

Zeitschrift: Geschäftsbericht und Rechnungen der Schweizerischen Bundesbahnen
Herausgeber: Schweizerische Bundesbahnen
Band: - (1932)
Rubrik: Bilanz auf 31. Dezember 1932

Nutzungsbedingungen

Die ETH-Bibliothek ist die Anbieterin der digitalisierten Zeitschriften auf E-Periodica. Sie besitzt keine Urheberrechte an den Zeitschriften und ist nicht verantwortlich für deren Inhalte. Die Rechte liegen in der Regel bei den Herausgebern beziehungsweise den externen Rechteinhabern. Das Veröffentlichen von Bildern in Print- und Online-Publikationen sowie auf Social Media-Kanälen oder Webseiten ist nur mit vorheriger Genehmigung der Rechteinhaber erlaubt. [Mehr erfahren](#)

Conditions d'utilisation

L'ETH Library est le fournisseur des revues numérisées. Elle ne détient aucun droit d'auteur sur les revues et n'est pas responsable de leur contenu. En règle générale, les droits sont détenus par les éditeurs ou les détenteurs de droits externes. La reproduction d'images dans des publications imprimées ou en ligne ainsi que sur des canaux de médias sociaux ou des sites web n'est autorisée qu'avec l'accord préalable des détenteurs des droits. [En savoir plus](#)

Terms of use

The ETH Library is the provider of the digitised journals. It does not own any copyrights to the journals and is not responsible for their content. The rights usually lie with the publishers or the external rights holders. Publishing images in print and online publications, as well as on social media channels or websites, is only permitted with the prior consent of the rights holders. [Find out more](#)

Download PDF: 01.05.2026

ETH-Bibliothek Zürich, E-Periodica, <https://www.e-periodica.ch>

Bilanz auf 31. Dezember 1932.

Bilanz auf

Rechnung 1931	Aktiven.		Rechnung 1932		Vergleichung mit Rechnung 1931
			Fr.	Rp.	Fr.
Fr.					
2 374 822 363	I. Anlagekonto:		2 397 977 102	77	+ 23 154 740
196 564 889	1. Baukonto der Bahn		198 577 412	48	+ 2 012 523
1 545 169 400	Allgemeine Kosten		1 576 452 528	74	+ 31 283 129
567 548 986	Bahnanlage und feste Einrichtungen		592 898 595	54	+ 25 349 610
28 048 120	Rollmaterial		29 411 762	47	+ 1 363 642
37 490 968	Mobiliar und Gerätschaften		636 803	54	- 36 854 164
113 917 356	Hilfsbetriebe		113 917 355	77	—
2 488 739 719	2. Überschuss des Rückkaufspreises über die Anlagekosten				
	Total Anlagekonto		2 511 894 458	54	+ 23 154 740
24 602 965	II. Unvollendete Bauobjekte		23 007 740	16	- 1 595 225
1 832 480	1. Verbindungsbahn Genf-Cornavin—Eaux-Vives		1 869 137	55	+ 36 658
141 907	2. Surbtalbahn		141 907	45	—
- 59 446 176	3. Einführung der elektrischen Zugförderung:				
	a. Bauausgaben	Fr. 4 319 459.86			
	b. Bundesbeitrag	„ -60 000 000.—	- 55 680 540	14	+ 3 765 636
12 259 480	4. Generaldirektion		9 213 102	50	- 3 046 378
26 789 786	5. Kreis I		31 414 129	34	+ 4 624 343
13 060 829	6. Kreis II		18 535 868	02	+ 5 475 039
26 672 585	7. Kreis III		14 315 066	57	- 12 357 518
	8. Nebengeschäfte:				
2 568 022	a. Kraftwerke		2 532 869	55	- 35 153
362 036	b. Werkstätten		270 014	72	- 92 021
362 016	c. Schiffbetrieb auf dem Bodensee		396 184	60	+ 34 169
—	d. Werfte Romanshorn		—	—	—
238 739 330	III. Verwendungen auf Nebengeschäfte		275 547 032	49	+ 36 807 702
237 177 808	1. Kraftwerke		237 898 793	51	+ 720 985
—	2. Werkstätten		35 489 691	45	+ 35 489 691
1 103 517	3. Schiffbetrieb auf dem Bodensee		1 715 455	83	+ 611 939
458 005	4. Werfte Romanshorn		443 091	70	- 14 913
178 702 120	IV. Zu tilgende Verwendungen		181 395 840	12	+ 2 693 720
40 571 402	1. Emissions- und Konversionskosten auf Anleihen		37 049 239	65	- 3 522 162
—	2. Baukosten untergegangener Bahnanlagen		—	—	—
138 130 718	3. Kriegsdefizit		144 346 600	47	+ 6 215 882
186 854 188	V. Wertbestände und Guthaben		153 244 178	09	- 33 610 010
23 571 969	1. Kassen, Wechsel und Bankguthaben		10 406 678	08	- 13 165 291
61 986 108	2. Wertschriften:				
	a. Obligationen und Schuldbriefe	Fr. 33 154 210.40			
	b. Aktien	„ 3 736 032.—	36 890 242	40	- 25 095 866
21 425 909	3. Verschiedene Debitoren		25 221 218	16	+ 3 795 309
6 517 437	4. Entbehrliche Liegenschaften		6 424 978	60	- 92 458
36 003 992	5. Materialvorräte und Ersatzstücke		32 450 220	29	- 3 553 772
37 348 773	6. Aktiv-Reste; im Jahre 1933 durch die Kassen zu reglierende Einnahmen des Jahres 1932		41 850 840	56	+ 4 502 068
10 073 660	VI. Passiv-Saldo der Gewinn- und Verlustrechnung		53 680 982	—	+ 43 607 322
3 127 711 982			3 198 770 231	40	+ 71 058 249

31. Dezember 1932.

Rechnung 1931		Rechnung 1932		Vergleichung mit Rechnung 1931
Fr.		Fr.	Rp.	Fr.
Passiven.				
2 806 519 372	I. Feste Anleihen	2 852 200 610	96	+ 45 681 239
73 111 500	1. Anleihen der Schweiz. Centralbahn	71 209 500	—	— 1 902 000
22 679 800	2. Anleihen der Vereinigt. Schweizerbahnen	22 479 800	—	— 200 000
154 929 600	3. Anleihen der Jura-Simplonbahn	154 561 550	—	— 368 050
99 740 000	4. Anleihe der Gotthardbahn	98 630 000	—	— 1 110 000
69 333 000	5. Eisenbahnrente 3 % von 1890	69 333 000	—	—
75 000 000	6. Schweiz. Bundesbahnrente von 1900	75 000 000	—	—
393 600 000	7. Anleihe 3 1/2 % der S. B. B. von 1899/1902	386 400 000	—	— 7 200 000
117 910 000	8. Anleihe 3 % différé der S. B. B. von 1903	115 555 000	—	— 2 355 000
71 000 000	9. Anleihe 3 1/2 % der S. B. B. von 1910	70 000 000	—	— 1 000 000
132 350 000	10. Anleihe 4 % der S. B. B. von 1912/1914	130 950 000	—	— 1 400 000
150 000 000	11. Anleihe 4 1/2 % der S. B. B. von 1922, II. Elektr. Anleihe	150 000 000	—	—
120 000 000	12. Anleihe 4 % der S. B. B. von 1923, III. Elektr. Anleihe	120 000 000	—	—
75 000 000	13. Anleihe 3 1/2 % der S. B. B. von 1923	—	—	— 75 000 000
150 000 000	14. Anleihe 5 % der S. B. B. von 1924, IV. Elektr. Anleihe	150 000 000	—	—
175 000 000	15. Anleihe 5 % der S. B. B. von 1925, V. Elektr. Anleihe	175 000 000	—	—
50 000 000	16. Anleihe 5 % der S. B. B. von 1925, VI. Elektr. Anleihe	50 000 000	—	—
20 000 000	17. Anleihe 5 % der S. B. B. von 1927	20 000 000	—	—
100 000 000	18. Anleihe 4 1/2 % der S. B. B. von 1927	100 000 000	—	—
5 000 000	19. Anleihe 5 % der S. B. B. von 1927	5 000 000	—	—
150 000 000	20. Anleihe 4 1/2 der S. B. B. von 1928	150 000 000	—	—
350 000 000	21. Anleihe 4 % der S. B. B. von 1931	350 000 000	—	—
—	22. Anleihe 3 1/2 % der S. B. B. von 1932	125 000 000	—	+ 125 000 000
243 485 000	23. Depotscheine zugunsten der Pensions- und Hilfskasse	254 885 000	—	+ 11 400 000
8 380 472	24. Jetziger Wert der an die P. L. M. zu leistenden Jahresraten für den Rückkauf Genf—La Plaine	8 196 760	96	— 183 711
73 836 984	II. Getilgtes Schuldkapital	77 509 446	52	+ 3 672 463
115 780 649	III. Schwebende Schulden	127 909 375	57	+ 12 128 726
6 689 149	1. Verfallene Titel und Zinsscheine	7 535 956	25	+ 846 807
17 996 927	2. Nicht verfallene Ratenzinse	18 876 593	95	+ 879 667
	3. Guthaben der Unterstützungskassen:			
5 236 582	a. Pensions- und Hilfskasse der S. B. B.	5 437 284	59	+ 200 702
364 869	b. Krankenkasse der S. B. B.	368 896	60	+ 4 028
13 056	c. Guyer-Zeller-Fonds	28 612	40	+ 15 556
496 401	d. Sanatoriumsfonds	626 220	95	+ 129 820
18 406	e. Hilfsfonds für pensionierte Invalide	26 107	60	+ 7 702
—	f. Hilfsfonds für nicht pensionsberechtigte Bedienstete	765	30	+ 765
2 160 830	4. Hinterlagen und Rücklässe von Unternehmern u. dgl.	2 260 157	80	+ 99 328
31 632 615	5. Verschiedene Kreditoren	44 908 703	13	+ 13 276 088
51 171 814	6. Passiv-Reste; im Jahre 1933 durch die Kassen zu reglierende Ausgaben des Jahres 1932	47 840 077	—	— 3 331 737
131 574 977	IV. Spezialfonds	141 150 798	35	+ 9 575 821
119 676 167	1. Erneuerungsfonds	128 765 554	19	+ 9 089 387
6 556 385	2. Feuer- und Unfallversicherungsfonds	6 953 612	37	+ 397 227
5 342 425	3. Fonds zur Deckung von Unfallrenten	5 431 631	79	+ 89 207
8 127 711 982		8 198 770 231	40	+ 71 058 249

Erläuterungen zur Bilanz auf 31. Dezember 1932.

Aktiven.

I. 1. Baukonto der Bahn. Dieses Konto beträgt auf Ende 1932 Fr. 2 397 977 102.77
und setzt sich wie folgt zusammen:

	Allgemeine Kosten Fr.	Bahnanlage und feste Einrichtungen Fr.	Rollmaterial Fr.	Möbiliar und Gerätschaften Fr.	Hilfsbetriebe Fr.	Total Fr.
Bestand auf 31. Dez. 1931	196 564 889	1 545 169 400	567 548 986	28 048 120	37 490 968	2 374 822 363
Netto - Vermehrung lt. Baurechnung 1932	2 012 523	31 283 129	25 349 610	1 363 642	-36 854 164	23 154 740
Bestand auf 31. Dez. 1932	198 577 412	1 576 452 529	592 898 596	29 411 762	636 804	2 397 977 103

In den Nachweisen über die Verrechnungen auf Baukonto, Seiten 33—50, sind die Kosten der vollendeten Neu- und Ergänzungsbauten nach den einzelnen Rubriken und nach Objekten dargestellt.

II. Unvollendete Bauobjekte. Auf 31. Dezember 1932 beträgt dieses Konto Fr. 23 007 740.16

Die nachstehende Tabelle gibt eine Übersicht über die im Jahre 1932 eingetretenen Änderungen:

	Bestand auf 31. Dezember 1931 Fr.	Netto-Bauausgaben im Jahre 1932 Fr.	Übertrag auf Baukonto pro 1932 Fr.	Bestand auf 31. Dezember 1932 Fr.	Unterschiede gegenüber 1931 Fr.
Bau der Bahn:					
Verbindungsbahn Genf-Cornavin—Eaux-Vives	1 832 480	36 658	—	1 869 138	+ 36 658
Surbtalbahn	141 907	—	—	141 907	—
Einführung d. elektr. Zugförderung, Bauausgaben	553 824	6 107 413	2 341 777	4 319 460	+ 3 765 636
Bundesbeitrag	-60 000 000	—	—	-60 000 000	—
Generaldirektion	12 259 480	-14 151 561	-11 105 183	9 213 102	- 3 046 378
Kreis I	26 789 786	12 013 092	7 388 749	31 414 129	+ 4 624 343
„ II	13 060 829	11 801 543	6 326 504	18 535 868	+ 5 475 039
„ III	26 672 585	5 845 375	18 202 893	14 315 067	- 12 357 518
Nebengeschäfte:	21 310 891	21 652 520	23 154 740	19 808 671	- 1 502 220
Kraftwerke	2 568 022	685 833	720 986	2 532 869	-35 153
Werkstätten	362 036	35 397 670	35 489 691	270 015	-92 021
Schiffbetrieb Bodensee	362 016	646 108	611 939	396 185	+34 169
Werfte Romanshorn	—	-14 914	-14 914	—	—
Total	3 292 074	36 714 697	36 807 702	3 199 069	- 93 005
Total	24 602 965	58 367 217	59 962 442	23 007 740	- 1 595 225

Über den Stand der auf Ende 1932 unvollendet gebliebenen Bauobjekte geben die Nachweise auf Seiten 51—57 Aufschluss.

Bauausgaben 1932: Das „Baukonto“ hat sich vermehrt um netto Fr. 23 154 740
und das Konto „Verwendungen auf Nebengeschäfte“ um „ 36 807 702
Fr. 59 962 442

Auf dem Konto „Unvollendete Bauobjekte“ beträgt die Verminderung „ -1 595 225

Die Bauausgaben des Jahres 1932 betragen somit netto Fr. 58 367 217

Dieser Summe fügen wir bei die Abschreibungen und die Bauausgaben zulasten der Betriebsrechnung mit zusammen „ 13 135 054

Betrag der Bauausgaben des Jahres 1932, abzüglich der Erlöse und Rückerstattungen Fr. 71 502 271

Siehe überdies die Tabelle „Vergleichung der Bauausgaben 1932 mit dem Voranschlag“, Seite 58 hiervor.

III. Verwendungen auf Nebengeschäfte. Dieses Konto beträgt auf Ende 1932 Fr. 275 547 032.49
und setzt sich wie folgt zusammen: /

1. Kraftwerke. Anlagekapital auf Ende 1931 Fr. 237 177 808.18

Veränderungen im Jahre 1932:

a. Vermehrung laut Baunachweis für 1932 „ 1 488 814.18

b. Tilgung auf dem Anlagekapital, gemäss Plan, Quote für 1932 „ - 747 708.65

c. Abschreibung auf dem Anlagekapital pro 1932 „ - 20 120.20 Fr. 237 898 793.51

2. Werkstätten.

a. Übertrag des Anlagekapitals vom „Baukonto Hilfsbetriebe“ auf das Konto „Verwendungen auf Nebengeschäfte“ Fr. 36 869 961.78

b. Gutschrift aus dem Konto „Getilgtes Schuldkapital“, Betreffnisse der gesetzlichen Tilgung von 1902—1931 „ - 1 280 765. —

c. Tilgung auf dem Anlagekapital, gemäss Plan, Quote für 1932 „ - 500 000. —

d. Abschreibung auf dem Anlagekapital pro 1932 „ - 393 067.30

e. Vermehrung laut Baunachweis für 1932 „ 793 561.97 „ 35 489 691.45

Übertrag Fr. 273 388 484.96

Erläuterungen zur Bilanz auf 31. Dezember 1932.

3. Schiffbetrieb auf dem Bodensee.	Übertrag	Fr. 273 388 484. 96
Anlagekapital auf Ende 1931	Fr. 1 103 516. 55	
Veränderungen im Jahre 1932:		
a. Vermehrung laut Baunachweis für 1932	„ 662 939. 28	
b. Abschreibung auf dem Anlagekapital der Schiffe und der Hafenanlagen für das Jahr 1932	„ — 51 000. —	„ 1 715 455. 83

4. Werfte Romanshorn.		
Anlagekapital auf Ende 1931	Fr. 458 005. 45	
Veränderungen im Jahre 1932:		
a. Einrichtungen, Maschinen und Mobiliar (Abgabe von Inventar an andere Dienste)	„ — 1 173. 60	
b. Abschreibung auf dem Anlagekapital der Werfte für das Jahr 1932	„ — 13 740. 15	„ 443 091. 70
Bestand auf Ende 1932, wie vorstehend		<u>Fr. 275 547 032. 49</u>

IV. Zu tilgende Verwendungen.

Auf 31. Dezember 1931 wies dieses Konto einen Saldo auf von	Fr. 178 702 120. 07
Im Jahre 1932 ist es um folgende Beträge angewachsen:	

Untergegangene Bahnanlagen anlässlich der Ausführung folgender Bauten:

Strecke Zürich—Affoltern—Zug; Elektrifikation	Fr. 53 556. 30
Strecke Wallisellen—Uster—Rapperswil; Elektrifikation	„ 80 000. —
Strecke Bellinzona—Chiasso; Ausbau der Fahrleitungsanlage	„ 144 329. 75
Bahnhof Genf; Umbau und Erweiterung	„ 503 615. 55
Bahnhof Bern; Umbau und Erweiterung	„ 208 938. 90
Zweites Geleise Al Sasso—Rivera-Bironico	„ 94 066. 10
Zweites Geleise Richterswil—Pfäffikon (Schwyz)	„ 126 019. 90
Bahnhof Wädenswil; Umbau und Erweiterung	„ 112 056. 10
Abbruch der Linie Weesen—Näfels	„ 156 519. 85
Abschreibung der zerstörten Wasserfassung der Werkstätte Bellinzona am Monte Arbino	„ 148 500. —
Verschiedene andere Objekte	„ 561 848. 60
	<u>Fr. 2 189 451. 05</u>

Hiervon ab: Erlös aus Materialien, herrührend von in frühern Jahren abgeschriebenen Objekten	„ 3 394. 75	Fr. 2 186 056. 30
--	-------------	-------------------

Emissions- und Konversionskosten von Anleihen.

Kursdifferenzen und Emissionskosten der Anleihe der S.B.B. von 1932 und Erneuerung von Couponsbogen	„ 5 410 646. —
---	----------------

Kriegsdefizit.

Zins pro 1931 auf dem Saldo vom 31. Dezember 1930	„ 6 215 882. 30	Fr. 13 812 584. 60
		<u>Fr. 192 514 704. 67</u>

Dagegen haben wir abgeschrieben:		
für untergegangene Bahnanlagen	Fr. 2 186 056. 30	
auf den Emissions- und Konversionskosten	„ 8 932 808. 25	„ -11 118 864. 55
Saldo auf 31. Dezember 1932		<u>Fr. 181 395 840. 12</u>

V. Wertbestände und Guthaben.

2. Wertschriftenportefeuille.

Seine Veränderungen im Laufe des Jahres 1932 waren folgende:

Bestand des Portefeuilles am 31. Dezember 1931		Fr. 61 986 107. 65
Eingegangene Titel		„ 4 771 333. 50
abzüglich:		<u>Fr. 66 757 441. 15</u>
Ausgegangene Titel	Fr. 29 420 805. 20	
Minderwert	„ 446 393. 55	„ 29 867 198. 75
Bestand auf 31. Dezember 1932 (siehe Inventar auf Seiten 107—108)		<u>Fr. 36 890 242. 40</u>

3. Verschiedene Debitoren.

Bestand auf 31. Dezember 1932	Fr. 25 221 218. 16
---	--------------------

Die hauptsächlichsten Beträge sind:

P. L. M.; Tilgungen der Baukosten der schweizerischen Strecke Frasnè—Vallorbe	Fr. 700 042
Internationale Schlafwagensgesellschaft	„ 108 602
Kassafonds der Dienststellen	„ 65 146
Verkehrskontrolle	„ 13 615 762
Schweizerische Transportunternehmungen	„ 86 777
	<u>Übertrag Fr. 14 576 329</u>

Erläuterungen zur Bilanz auf 31. Dezember 1932.

	Übertrag	Fr. 14 576 329
Schweizerischer Wagenverband		" 101 680
Agenturen der S. B. B. im Ausland		" 196 038
Arbeiten für Dritte		" 1 233 930
Dinamo Mailand		" 359 000
Postcheckkonti		" 142 857
Ratenzinsen auf den Wertschriften im Portefeuille und auf festen Bankdepots		" 285 492
B. L. S.; Beteiligung an den Erweiterungskosten des Bahnhofes Brig		" 310 038
Transitpostgebäude in Vevey		" 488 040
Etzelwerk A.-G.		" 1 068 828
Verschiedene Konten; Materialgruben, Werkstätten etc.		" 6 458 986
		<u>Fr. 25 221 218</u>

4. Entbehrliche Liegenschaften.

(Inbegriffen die Landerwerbungen für spätere Erweiterung von Bahnanlagen.)

Ihr Inventarwert auf 31. Dezember 1931 betrug	Fr. 6 517 436.77
Im Jahre 1932 fanden Erwerbungen statt für	Fr. — —
Dagegen wurden veräussert oder zu Bauzwecken verwendet für	" 92 458.17 " — 92 458.17
Bestand auf 31. Dezember 1932	<u>Fr. 6 424 978.60</u>

5. Materialvorräte und Ersatzstücke.

	Beträge		Gegenüber 1931
	auf 31. Dez. 1931 Fr.	auf 31. Dez. 1932 Fr.	
Materialverwaltung	22 320 873	22 421 743	+ 100 870
Magazin der Werkstätte Yverdon	2 834 062	1 762 778	- 1 071 284
" " " Biel	1 657 830	1 342 000	- 315 830
" " " Olten	2 330 084	2 190 702	- 139 382
" " " Bellinzona	3 489 617	1 751 142	- 1 738 475
" " " Zürich	2 743 594	2 307 813	- 435 781
" " " Chur	496 066	552 286	+ 56 220
" " " Werfte Romanshorn	131 866	121 756	- 10 110
Total	<u>36 003 992</u>	<u>32 450 220</u>	<u>- 3 553 772</u>

Passiven.

I. Feste Anleihen.

Die Veränderungen sind auf Seiten 122 und 123 ausgewiesen.

II. Getilgtes Schuldkapital.

Bestand auf 31. Dezember 1931	Fr. 73 836 983.61
Vermehrung im Jahre 1932:	
Gesetzliche Tilgung (Frist 100 Jahre)	Fr. 4 716 059.80
Zwanzigste Tilgungsquote für den Rückkaufspreis der Linie Genf—La Plaine	" 183 710.96
Achtzehnte Tilgungsquote der Kosten für die schweizerische Strecke der Linie Frasné—Vallorbe	" 53 457.15
Total zulasten der Gewinn- und Verlustrechnung	Fr. 4 953 227.91
Abzüglich: Gutschrift an das Konto „Verwendungen auf Neben- geschäfte“ der Betreffnisse der Werkstätten an der gesetz- lichen Tilgung von 1902—1931 infolge der veränderten Rechnungsweise für die Werkstätten ab 1932	" - 1 280 765. — " 3 672 462.91
Bestand auf 31. Dezember 1932	<u>Fr. 77 509 446.52</u>

III. Schwebende Schulden.

5. Verschiedene Kreditoren.

Bestand auf 31. Dezember 1932	<u>Fr. 44 908 703.13</u>
Die hauptsächlichsten Beträge sind:	
Abrechnungspendenzen der Verkehrskontrolle	Fr. 4 276 820
Sterbekasse des Personals der S. B. B.	" 446 263
Speiseanstalten	" 330 990
Bern-Neuenburg-Bahn; Gemeinschaftsbahnhöfe	" 162 082
„Sesa“ Schweiz. Express A.-G.	" 661 583
Rückstellung für Betriebslasten	" 3 235 512
Eidg. Finanzdepartement	" 10 000 000
Verschiedene Konten	" 25 795 453
	<u>Fr. 44 908 703</u>

Inventarbestand der eigenen Wertschriften auf 31. Dezember 1932.

	Nominalwert		Kurs	Buchwert	
	Fr.	Rp.	%	Fr.	Rp.
I. Eisenbahnobligationen.					
4 % Schweizerische Bundesbahnen von 1931	21 374 000	—	100	21 374 000	—
3 ¹ / ₂ % » » » 1932	1 000 000	—	97	970 000	—
2 ³ / ₁₁ % Franco-Suisse von 1868	74 800	—	90	67 320	—
3 % Jougne-Eclépens	365 500	—	89	325 295	—
var. Bern-Lötschberg-Simplon, I. Hyp. Frutigen-Brig	1 552 500	—	42	652 050	—
» » » » » Münster-Lengnau	205 000	—	42	86 100	—
4 % Funiculaire Cossonay-gare	75 000	—	40	30 000	—
4 ¹ / ₂ % Wynentalbahn von 1906	35 500	—	100	35 500	—
4 ¹ / ₂ % » » » 1923	150 000	—	100	150 000	—
6 % Staatsbahnen von Elsass und Lothringen von 1927	70 000	—	100	70 000	—
Verschiedene	79 201	15
Total	.	.	.	23 839 466	15
II. Staatspapiere.					
3 ¹ / ₂ % Eidg. Anleihe von 1932	1 179 000	—	99	1 167 210	—
Verschiedene	224 709	50
Total	.	.	.	1 391 919	50
III. Städte-Obligationen.					
4 % Stadt Genf von 1931	150 000	—	100	150 000	—
IV. Bank-Obligationen.					
5 % Bodenkreditbank in Basel von 1930	100 000	—	70	70 000	—
4 % Caisse hypothécaire du Canton de Fribourg von 1931 (Kassascheine)	50 000	—	100	50 000	—
4 ³ / ₄ % Graubündner Kantonalbank, Chur (Kassascheine)	12 000	—	100	12 000	—
5 % Hypothekbank in Winterthur von 1929 (Kassascheine)	250 000	—	100	250 000	—
5 % Likonia A.-G. Basel von 1931	25 000	—	95	23 750	—
5 % Motor-Columbus A.-G., Serie XIV von 1929	130 000	—	94	122 200	—
4 ¹ / ₂ % » » » » XV » 1931	35 000	—	87	30 450	—
5 % Schweiz. Bodenkreditanstalt Zürich von 1930 (Kassascheine)	350 000	—	100	350 000	—
5 % Schweiz. Gesellschaft für Anlagewerte in Basel von 1929	225 000	—	90	202 500	—
5 % » » » Metallwerte Basel von 1929 (rückzahlbar 1941).	100 000	—	78	78 000	—
5 % » » » » » 1929 (» » 1943).	100 000	—	78	78 000	—
5 % Union financière de Genève von 1927	100 000	—	100	100 000	—
Verschiedene	83 991	20
Total	.	.	.	1 450 891	20
V. Verschiedene Obligationen.					
5 % A.-G. Adolf Saurer, Arbon von 1930	273 000	—	85	232 050	—
5 % A.-G. Bündner Kraftwerke, Klosters von 1930	2 426 000	—	100	2 426 000	—
4 ¹ / ₄ % Elektrizitätswerk Olten-Aarburg A.-G. Olten von 1931	40 000	—	100	40 000	—
5 % Kraftwerke Oberhasli A.-G. von 1929	98 000	—	100	98 000	—
5 % » » » » » 1930	200 000	—	100	200 000	—
5 % Kraftwerk Ryburg-Schwörstadt A.-G. von 1929	339 000	—	100	339 000	—
5 ¹ / ₂ % Lonza, Elektrizitätswerke u. Chem. Fabriken A.-G. von 1926	190 000	—	100	190 000	—
5 % S. A. l'Energie de l'Ouest-Suisse von 1929	250 000	—	100	250 000	—
4 ¹ / ₂ % Schweiz. Elektrizitäts- und Verkehrsgesellschaft Basel von 1931	60 000	—	90	54 000	—
5 % Scintilla A.-G., Solothurn	50 000	—	90	45 000	—
5 % Schweiz. Lokomotiv- und Maschinenfabrik Winterthur von 1929	170 000	—	75	127 500	—
Verschiedene	993 222	25
Total	.	.	.	4 994 772	25

Inventarbestand der eigenen Wertschriften auf 31. Dezember 1932.

	Nominal-Wert		Kurs	Buchwert	
	Fr.	Rp.	%	Fr.	Rp.
VI. Aktien.					
Schweiz. Nationalbank	15 000	—	100	7 500	—
	(wovon 50% einbez.)				
SESA, Schweizerische Express A.-G., Zürich	867 000	—	100	433 500	—
	(wovon 50% einbez.)				
Bahnhof-Kühlhaus A.-G., Basel	450 000	—	100	450 000	—
Schweiz. Schlepsschiffahrtsgenossenschaft in Basel	160 000	—	100	160 000	—
Etzelwerk A.-G. Einsiedeln	2 200 000	—	100	2 200 000	—
Basler Freilager-Gesellschaft	150 000	—	80	120 000	—
Bâtiment des postes S.-A., Sierre	50 000	—	100	50 000	—
Société de gares frigorifiques à Genève	200 000	—	100	200 000	—
Schweiz. Kraftübertragungs-A.-G. in Bern	250 000	—	50	100 000	—
	(wovon 80% einbez.)				
Verschiedene				15 032	—
Total				3 736 032	—
VII. Hypothekar-Darlehen.					
4 Darlehen zu 4 %				326 861	—
11 » » 4 1/2 %				272 950	30
1 » » 4 3/4 %				497 350	—
2 » » 5 %				230 000	—
Total				1 327 161	30
Zusammenstellung.					
I. Eisenbahn-Obligationen				23 839 466	15
II. Staatspapiere				1 391 919	50
III. Städte-Obligationen				150 000	—
IV. Bank-Obligationen				1 450 891	20
V. Verschiedene Obligationen				4 994 772	25
VI. Aktien				3 736 032	—
VII. Hypothekar-Darlehen				1 327 161	30
Total				36 890 242	40

Rechnung über den Erneuerungsfonds für das Jahr 1932.

Rechnung 1931	Voranschlag 1932	Rechnung 1932	
		Fr.	Rp.
114 230 997	119 676 167	119 676 166	83
5 357 739	5 373 000	5 576 651	10
5 357 739	5 373 000	5 576 651	10
11 214 360	12 043 400	12 042 793	55
6 561 705	7 057 600	7 058 289	95
2 695 643	2 923 700	2 925 009	30
1 957 012	2 062 100	2 059 494	30
431 047	345 300	338 656	50
431 047	345 300	338 656	50
1 568 582	1 610 600	1 635 879	15
1 568 582	1 610 600	1 635 879	15
18 571 728	19 372 300	19 593 980	30
1 460 099	1 473 800	1 469 035	45
772 707	784 700	844 876	55
352 505	353 000	363 085	70
2 585 311	2 611 500	2 676 997	70
—	116 300	113 865	70
—	116 300	113 865	70
—	—	1 184	85
—	—	1 184	85
—	—	2 929	50
—	—	1 050	—
—	—	57	40
—	—	4 036	90
21 157 039	22 100 100	22 390 065	45
10 553 027	11 563 000	8 941 087	30
7 946 384	8 800 000	6 717 282	90
2 606 643	2 763 000	2 223 804	40
3 517 286	3 195 000	3 328 854	30
1 074 559	1 395 000	1 345 175	15
707 365	—	—	—
400 808	528 000	744 568	90
136 521	—	—	—
14 746	72 000	57 472	10
1 173 680	1 152 000	1 126 936	95
9 607	48 000	49 331	20
—	—	5 370	—
574 474	341 000	403 788	90
574 474	341 000	403 788	90
484 521	291 000	242 820	65
484 521	291 000	242 820	65
15 129 308	15 390 000	12 916 551	15

Bestand vom Vorjahr

Einlagen:

a. Für den Oberbau
2,7 % von Fr. 206 542 634 Bilanzwert des Oberbaues (ausschliesslich der Fundierungen der Drehscheiben und der Schiebebühnen)

b. Für Rollmaterial
2,3 % von Fr. 306 882 171 Bilanzwert der Dampflokomotiven, elektrischen Lokomotiven, Motorwagen und Heizwagen
2 % von Fr. 146 250 464 Bilanzwert der Personenwagen und Gepäckwagen
1,8 % von Fr. 114 416 351 Bilanzwert der Güterwagen, Rollschmelwagen und Dienstwagen

c. Für Mobiliar und Gerätschaften
1,2 % von Fr. 28 221 376 Bilanzwert (das Inventar der Materialverwaltung inbegriffen)

d. Für Fahrleitungsanlagen
1,5 % von Fr. 109 058 609 Bilanzwert

Zulasten der Gewinn- und Verlustrechnung

e. Für Kraft- und Unterwerke, sowie Übertragungsleitungen
3 % vom Bilanzwert der mechanischen und elektrischen Einrichtungen, einschliesslich der Rohrleitungen und Zubehör, sowie des Mobiliars:
der Kraftwerke von Fr. 48 967 848
der Unterwerke von Fr. 28 162 551
1 % von Fr. 36 071 291 Bilanzwert der Übertragungsleitungen und 3 % von Fr. 79 093 Wert des Mobiliars

Zulasten der Betriebsrechnung der Kraftwerke

f. Für Mobiliar und Maschinen der Werkstätten
1,2 % von Fr. 9 488 808 Bilanzwert

Zulasten der Betriebsrechnung der Werkstätten

g. Für Mobiliar, Maschinen und Werkzeuge der Werfte Romanshorn
1,2 % von Fr. 98 739 Bilanzwert

Zulasten der Betriebsrechnung der Werfte Romanshorn

h. Für Einrichtungen der verpachteten Linie Wattwil—Ebnat-Kappel (7 Monate)
2,7 % von Fr. 186 000 Bilanzwert des Oberbaues
1,5 % von Fr. 120 000 Bilanzwert der Fahrleitungsanlagen
1,2 % von Fr. 8 200 Bilanzwert des Mobiliars und der Gerätschaften

Zulasten der Bodensee—Toggenburgbahn

Total Einlagen

Entnahmen:

a. Für die Erneuerung des Oberbaues
Materialkosten Fr. 8 895 217.85, Erlös aus Altmaterial Fr. 2 177 934.95
Für Arbeitslöhne: 25 % der Materialkosten

b. Für die Erneuerung des Rollmaterials

	Inventarwert	Erlös aus Altmaterial		
21 Dampflokomotiven	Fr. 1 510 900.—	Fr. 165 724.85	1 345 175	15
— Motorpersonenwagen	» —	» —	—	—
79 Personenwagen	» 1 417 517.—	» 672 948.10	744 568	90
— Motorgepäckwagen	» —	» —	—	—
8 Gepäckwagen	» 60 623.—	» 3 150.90	57 472	10
321 Güterwagen	» 1 180 541.—	» 53 604.05	1 126 936	95
29 Dienstwagen	» 51 411.85	» 2 080.65	49 331	20
1 Kleinmotorfahrzeug	» 9 370.—	» 4 000.—	5 370	—

c. Für den Ersatz des Mobiliars und der Gerätschaften
Die Ersatzkosten für Gegenstände, deren Wert Fr. 30 übersteigt, einschliesslich Fr. 6 748.10 für die Materialverwaltung

d. Für die Erneuerung der Fahrleitungsanlagen

	Materialkosten	Arbeitslöhne	Erlös aus Altmaterial	
Fr. 223 377.90	Fr. 223 377.90	Fr. 25 825.75	Fr. — 6 383.—	242 820

Zugunsten der Gewinn- und Verlustrechnung

Rechnungen über den Feuer- und Unfallversicherungsfonds und über den Deckungsfonds für Unfallrenten für das Jahr 1932.

Rechnung 1931		Rechnung 1932	
Fr.		Fr.	Rp.
	Rechnung des Feuer- und Unfallversicherungsfonds.		
6 424 921	Saldo auf 1. Januar 1932	6 556 385	04
	Einlagen:		
224 872	a) Zulasten der Gewinn- und Verlustrechnung, Zins zu 3½% für 1932	229 473	50
—	b) Zulasten der Kraftwerke	187 611	95
—	c) Zulasten der Werkstätten	19 535	94
—	d) Zulasten der Werfte Romanshorn	263	75
6 649 793	Entnahmen für Brandschäden:	6 993 270	18
93 408	a) Zugunsten der Gewinn- und Verlustrechnung Fr. 39 642.81		
—	b) Zugunsten der Werkstätten » 15.—	39 657	81
6 556 385	Saldo Ende 1932	6 953 612	37
	Rechnung des Deckungsfonds für Unfallrenten.		
5 379 198	Saldo auf 1. Januar 1932	5 342 425	69
	Einlagen:		
442 244	a) Zulasten der Gewinn- und Verlustrechnung:		
	Kapitalisierter Wert der im Jahre 1932 zugesprochenen Unfall-		
	renten Fr. 485 657.05		
180 887	Zins zu 3½% für 1932 » 182 354.15	* 668 011	20
	Kapitalisierter Wert der im Jahre 1932 zugesprochenen Unfall-		
	renten:		
—	b) Zulasten der Kraftwerke	13 589	65
—	c) Zulasten der Werkstätten	18 571	—
—	d) Zulasten des Spezialkontos «Unfall im Gütschtunnel»	48 591	—
—	e) Zulasten des Spezialkontos «Unfall bei Oerlikon»	8 600	30
6 002 329	Entnahmen für im Jahre 1932 bezahlte Unfallrenten:	6 099 788	84
659 904	a) Zugunsten der Gewinn- und Verlustrechnung Fr. 656 242.55		
648 082	b) Zugunsten der Kraftwerke » 3 099.95		
3 726	c) Zugunsten der Werkstätten » 8 814.55	668 157	05
8 096			
5 342 425	Saldo Ende 1932	5 431 631	79
	* Einnahmen pro 1932 Fr. 668 011.20		
	Abzüglich: Rückrechnung pro 1931 » 815.90		
	Belastung der Gewinn- und Verlustrechnung pro 1932. <u>Fr. 667 195.30</u>		

Rechnung der Materialverwaltung

Rechnung 1931	Voranschlag 1932	Rechnung 1932	
		Fr.	Rp.
		Einnahmen.	
35 611 325	29 369 900	A. Materialabgaben	28 093 260 63
16 499 585	15 399 900	I. Allgemeines Material	13 571 305 52
74 968	85 000	1. Bureaubedürfnisse	63 457 30
10 142 558	8 695 000	2. Brennmaterial	7 805 696 30
2 262 054	2 322 000	3. Beleuchtungs-, Reinigungs-, Desinfektions- und Schmiermaterial, sowie sonstige Verbrauchsmaterialien	2 039 587 32
655 305	677 000	4. Baumaterialien	558 389 45
1 057 481	1 150 000	5. Inventargegenstände	1 011 741 75
2 271 694	2 438 400	6. Dienstkleider	2 053 099 30
35 525	32 500	7. Verschiedenes (einschliesslich Mieten)	39 334 10
13 132 911	10 800 000	II. Oberbaumaterial, Signal- und Sicherungsanlagen	10 255 413 54
5 100 138	4 100 000	1. Schienenunterlagen (Schwellen)	3 722 172 24
6 122 986	5 100 000	2. Schienen und Befestigungsmittel	4 853 902 20
1 596 709	1 350 000	3. Weichen, Drehscheiben und Schiebebühnen	1 449 094 95
313 078	250 000	4. Signal- und Sicherungsanlagen	230 244 15
5 978 829	3 170 000	III. Material für elektrische Anlagen	4 266 541 57
1 345 098	1 220 000	1. Material für Stark- und Schwachstromanlagen	1 313 566 85
4 633 731	1 950 000	2. Material für Leitungsanlagen zur Zugförderung	2 952 974 72
22 320 874	20 000 000	B. Vorräte auf neue Rechnung	22 421 742 57
57 932 199	49 369 900	Total der Einnahmen	50 515 003 20
		(Verminderte Materialabgaben infolge Verkehrsrückgang.)	
		Ausgaben.	
2 341 104	2 179 000	A. Betriebskosten	2 336 175 35
913 313	874 200	I. Personal	929 385 60
763 409	771 500	1. Besoldungen	773 698 50
127 131	80 700	2. Tagelöhne (einschliesslich Leistungen anderer Dienststellen)	132 895 35
22 773	22 000	3. Vergütungen für Dienstreisen, Dienstkleider und Verschiedenes	22 791 75
191 060	248 400	II. Nebenkosten	210 629 90
20 024	21 800	1. Bureaubedürfnisse, Drucksachen, Porti etc.	17 695 85
17 579	21 200	2. Beleuchtung, Heizung und Reinigung der Diensträume	18 091 15
16 233	16 400	3. Ergänzung und Unterhalt des Inventars	7 801 35
137 224	189 000	4. Miete und Unterhalt von Diensträumen, Versicherungen und Verschiedenes	167 041 55
1 236 731	1 056 400	III. Kapitalverzinsung (5 %)	1 196 159 85
30 880	74 100	1. Verzinsung des Baukapitals	31 050 31
1 205 851	982 300	2. » » Betriebskapitals	1 165 109 54
2 341 104	2 179 000	Übertrag	2 336 175 35
		(Vermehrung der Personalkosten infolge der Besoldungserhöhungen auf 1. Januar 1932 und für die Magazine Renens und Brittnau.)	

Rechnung der Kraftwerke

Rechnung 1931	Voranschlag 1932	Kraftwerk-	
		Amsteg-Ritom	
Fr.	Fr.	Fr.	Rp.
19 944 370	21 512 000	Einnahmen.	
19 205 000	20 573 000	I. Abgabe von Energie	5 839 157 75
163 155	167 500	1. Für die Zugförderung	5 413 700 —
576 215	771 500	2. An Dienststellen für andere Zwecke	33 977 70
297 597	420 000	3. An Dritte	391 480 05
4 960	3 000	II. Arbeitsleistungen	5 569 70
31 570	34 000	III. Materialabgaben	3 088 30
421 047	132 000	IV. Einnahmen aus dem öffentlichen Verkehr der Seilbahnen	21 410 05
120 303	118 000	V. Entnahmen aus den Spezialfonds	552 95
20 819 847	22 219 000	VI. Verschiedene Einnahmen	35 155 65
		Total der Einnahmen	5 904 934 40
		Ausgaben.	
1 886 719	2 212 500	I. Personal	457 935 65
1 754 553	2 033 000	1. Besoldungen	450 913 05
19 040	11 500	2. Tag- und Stundenlöhne	7 887 30
112 652	143 000	3. Reiseentschädigungen, Dienstkleider und Verschiedenes	14 423 05
289 463	325 000	4. Versicherungen	77 411 15
— 288 989	— 300 000	Davon fallen zulasten der Abschnitte II und III	— 92 698 90
1 184 405	1 042 000	II. Unterhalt, Reparaturen und Ersatz	210 884 45
150 521	121 500	1. Tiefbauten und Gebäude der Kraftwerke	94 556 25
236 552	243 500	2. Rohrleitungen und Zubehör, mechanische und elektrische Einrichtungen der Kraftwerke, einschliesslich Mobilien	116 328 20
529 067	342 000	3. Übertragungsleitungen	— —
48 807	30 000	4. Gebäude der Unterwerke	— —
219 458	305 000	5. Mechanische und elektrische Einrichtungen der Unterwerke, einschliesslich Mobilien	— —
2 845 900	3 770 500	III. Verschiedene allgemeine Kosten	297 643 13
32 070	31 500	1. Bureaustkosten, Beleuchtung, Heizung und Reinigung	11 377 38
15 565	25 000	2. Konsummaterial	3 655 95
473 782	515 000	3. Wasserzinse	270 063 50
2 245 597	3 136 500	4. Bezug von Fremdenergie	4 237 10
2 028	8 500	5. Versicherungen und Entschädigungen	48 —
76 858	54 000	6. Verschiedenes	8 261 20
12 293 595	12 377 500	IV. Kapitalverzinsung und Tilgung	4 036 933 80
11 599 353	11 638 000	1. Kapitalverzinsung zu 5%	3 781 666 30
694 242	739 500	2. Kapitaltilgung	255 267 50
—	—	3. Abschreibungen	— —
2 585 311	2 797 500	V. Einlagen in die Spezialfonds	899 584 85
2 585 311	2 611 500	1. Erneuerungsfonds	823 106 70
2 232 806	2 258 500	a. Mechanische und elektrische Einrichtungen, einschliesslich Rohrleitungen samt Zubehör und Mobilien	823 106 70
352 505	353 000	b. Übertragungsleitungen	— —
—	186 000	2. Feuer- und Unfallversicherungsfonds	76 478 15
—	—	3. Deckungsfonds für Unfallrenten	— —
20 795 930	22 200 000	Total der Ausgaben	5 902 981 88
20 819 847	22 219 000	Abschluss.	
20 795 930	22 200 000	Einnahmen
23 917	19 000	Ausgaben
		Reinertrag	.

für das Jahr 1932 (Nebengeschäft).

Rechnung 1932					
Gruppen		Energieverteilung (Übertragungsleitungen und Unterwerke)		Total	
Vernayaz-Barberine-Massaboden		Fr.	Rp.	Fr.	Rp.
5 822 825	62	10 063 938	15	21 725 921	52
5 290 400	—	9 765 900	—	20 470 000	—
91 027	22	49 141	55	174 146	47
441 398	40	248 896	60	1 081 775	05
9 280	95	363 984	75	378 835	40
1 924	10	315	75	5 328	15
10 359	95	—	—	31 770	—
—	—	138 045	30	138 598	25
23 728	05	76 065	20	134 948	90
5 868 118	67	10 642 349	15	22 415 402	22
497 717	15	1 034 006	10	1 989 658	90
460 497	75	945 953	55	1 857 364	35
3 375	30	18 289	25	29 551	85
20 470	55	84 994	95	119 888	55
79 813	80	162 309	40	319 534	35
— 66 440	25	— 177 541	05	— 336 680	20
324 052	68	616 902	84	1 151 839	97
233 747	75	—	—	328 304	—
90 304	93	—	—	206 633	13
—	—	291 128	15	291 128	15
—	—	44 647	80	44 647	80
—	—	281 126	89	281 126	89
269 662	75	3 183 950	01	3 751 255	89
9 299	60	12 793	75	33 470	73
4 678	95	7 161	85	15 496	75
239 507	—	—	—	509 570	50
3 522	80	3 141 830	10	3 149 590	—
62	35	1 572	26	1 682	61
12 592	05	20 592	05	41 445	30
4 041 357	90	4 548 427	60	12 626 719	30
3 808 831	50	4 268 392	65	11 858 890	45
232 526	40	259 914	75	747 708	65
—	—	20 120	20	20 120	20
733 301	25	1 245 313	20	2 878 199	30
645 928	75	1 207 962	25	2 676 997	70
645 928	75	844 876	55	2 313 912	—
—	—	363 085	70	363 085	70
87 372	50	23 761	30	187 611	95
—	—	13 589	65	13 589	65
5 866 091	73	10 628 599	75	22 397 673	36
.	.	.	.	22 415 402	22
.	.	.	.	22 397 673	36
.	.	.	.	17 728	86

Erläuterungen

Die Ausgaben für das Zentralbureau sowie die Einnahmen aus der Abgabe von Energie ab Unterwerk bzw. Fahrleitung sind mit 60% den Kraftwerken und mit 40% der Energieverteilung belastet bzw. gutgeschrieben. Die Einnahmen aus der Abgabe von Energie unmittelbar ab Kraftwerk sind in den betreffenden Kraftwerkkolonnen eingesetzt.

Mehr gegenüber 1931 infolge Erweiterung der Energieverteilungsanlagen. Ausdehnung des elektrischen Betriebes und Mehrbezug von Fremdenergie.

Wovon Fr. 135 498.30 aus dem Erneuerungsfonds und Fr. 3099.95 aus dem Deckungsfonds für Unfallrenten.

Wovon Fr. 3099.95 zulasten des Deckungsfonds für Unfallrenten.

Wovon Fr. 47.75 zulasten des Erneuerungsfonds.

Wovon Fr. 135 450.55 zulasten des Erneuerungsfonds für Auswechslung von Isolatoren und Hochspannungskabeln.

Gegenüber 1931 grösserer Bezug von Fremdenergie gemäss vertraglichen Abmachungen und infolge Trockenheit im Frühjahr.

Zugunsten der Gewinn- und Verlustrechnung.

} Zugunsten des Kontos der Verwendungen auf Nebengeschäfte.

Unmittelbare Gutschrift an die Spezialfonds.

3% vom Bilanzwert.

1% vom Bilanzwert.

0,2% vom Bilanzwert der Wasseranlagen und Gebäude.

Kapitalisierter Wert der im Jahre 1932 gesprochenen Unfallrenten.

Zugunsten der Gewinn- und Verlustrechnung.

Rechnungen der Werkstätten

Rechnung 1931	Voranschlag 1932	Veränderte Rechnungsweise als Nebengeschäft ab 1. Januar 1932.	Rech-			
			Yverdon		Biel	
			Fr.	Rp.	Fr.	Rp.
Magazinrechnung.						
Einnahmen.						
13 584 693	13 866 000	I. Lieferungen an die Werkstätte	2 734 503	62	1 190 608	10
1 286 401	1 131 500	II. Lieferungen an Werkstättenmagazine	90 058	76	109 481	95
16 410	17 500	III. Lieferungen an Depotwerkstättenmagazine	—	—	395	50
165 441	203 000	IV. Abschreibungen über Werkstättenrechnung	29 806	25	49 203	94
13 551 253	13 987 000	V. Vorräte auf neue Rechnung	1 762 777	74	1 341 999	89
28 604 198	29 205 000	Total der Einnahmen	4 617 146	37	2 691 689	38
Ausgaben.						
8 435 627	10 235 000	I. Lieferungen von Dienststellen und Dritten	1 133 367	90	500 603	37
1 286 401	1 131 500	II. Lieferungen von Werkstättenmagazinen	156 037	55	159 092	21
3 913 673	3 707 500	III. Lieferungen von Werkstätten	456 961	05	342 258	90
337 390	270 000	IV. Wiederverwendbares Material	36 717	60	31 905	30
14 631 107	13 861 000	V. Vorräte vom Vorjahre	2 834 062	27	1 657 829	60
28 604 198	29 205 000	Total der Ausgaben	4 617 146	37	2 691 689	38
Werkstättenrechnung.						
Einnahmen.						
30 276 242	31 280 600	I. Lieferungen an Dienststellen	4 592 305	85	3 291 003	25
3 913 673	3 707 500	II. Lieferungen an Werkstättenmagazine	465 581	05	293 226	85
376 046	273 800	III. Lieferungen an Werkstätten	92 432	50	16 126	75
167 259	164 000	IV. Lieferungen auf Baurechnung der Werkstätten	9 213	70	6 114	45
786 899	869 200	V. Lieferungen an Dritte	104 999	—	35 969	—
1 039 598	1 013 300	VI. Erlös aus Altmaterial und wiederverwendbarem Material	104 257	65	160 098	70
256 074	118 600	VII. Übrige Einnahmen	5 349	45	1 031	15
—	—	VIII. Entnahmen aus den Spezialfonds	57 312	75	17 926	40
—	450 300	IX. Vortrag vom Vorjahre	36 247	28	10 830	10
37 126	84 000	X. Altmaterialwert der ausrangierten, noch nicht abgebrochenen Fahrzeuge	900	—	16 634	25
2 924 608	2 538 300	XI. Guthaben und Wert der noch nicht verrechneten Arbeiten	826 384	05	308 661	85
39 777 525	40 499 600	Total der Einnahmen	6 294 983	28	4 157 622	75

für das Jahr 1932 (Nebengeschäft).

Bilanz 1932										Bemerkungen	
Olten		Bellinzona		Zürich		Chur		Total			
Fr.	Rp.	Fr.	Rp.	Fr.	Rp.	Fr.	Rp.	Fr.	Rp.		
2 927 477	40	4 299 956	58	3 915 344	49	502 872	20	15 570 762	39	Übertragung von Reservestücken auf Werkstätterechnung zur Schaffung von Austauschlagern.	
351 076	93	110 606	80	330 526	35	139 378	65	1 131 129	44		
3 416	65	—	—	8 686	05	71	85	12 570	05		
31 700	—	19 230	65	84 115	90	4 000	15	218 056	89		
2 190 702	56	1 751 141	59	2 307 813	24	552 286	36	9 906 721	38		
5 504 373	54	6 180 935	62	6 646 486	03	1 198 609	21	26 839 240	15	Verminderung der Vorräte infolge der Magazinreorganisation, des Preisrückganges und der Schaffung von Austauschlagern.	
1 845 337	22	2 120 876	16	2 695 022	80	281 776	51	8 576 983	96		
260 632	46	261 128	56	253 487	66	40 751	—	1 131 129	44		
930 021	30	260 470	85	920 736	60	375 457	75	3 285 906	45		
138 298	90	48 842	70	33 644	90	4 557	60	293 967	—		
2 330 083	66	3 489 617	35	2 743 594	07	496 066	35	13 551 253	30		
5 504 373	54	6 180 935	62	6 646 486	03	1 198 609	21	26 839 240	15		
6 306 106	40	6 236 975	50	9 440 989	60	1 070 564	10	30 937 944	70		Lieferungen für den Unterhalt d. Rollmaterials Fr. 23 781 790.— Übrige Lieferungen an Dienststellen " 7 156 154.70 Total Fr. 30 937 944.70
1 032 859	35	266 231	30	834 678	25	393 329	65	3 285 906	45		
133 842	40	41 286	05	79 384	20	34 599	10	397 671	—		
46 689	30	24 931	50	57 143	45	6 478	65	150 571	05		
565 096	25	14 991	45	197 610	85	5 995	10	924 661	65		
152 402	25	168 543	80	246 430	86	31 473	85	863 207	11		
80 717	75	12 041	20	81 283	85	4 494	25	184 917	65		
53 326	74	41 301	55	71 694	70	15 398	55	256 960	69		
22 150	19	20 150	26	14 270	35	21 404	95	125 053	13		
15 600	—	5 600	—	19 761	05	284	—	58 779	30		
419 832	55	2 013 073	05	1 417 153	10	177 926	60	5 163 031	20		
8 828 623	18	8 845 125	66	12 460 400	26	1 761 948	80	42 348 703	93	Wovon Fr. 248 131.14 aus dem Erneuerungsfonds, Fr. 15.— aus dem Feuer- u. Unfallversicherungsfonds und Fr. 8 814.55 aus dem Unfallrentenfonds.	
										Einschliesslich auf Werkstätterechnung übertragener, in Tilgung begriffener Wert von Fr. 3 221 924.— zur Schaffung von Austauschlagern.	

Rechnungen der Werkstätten

Rechnung 1931	Voranschlag 1932		Rech-				
			Yverdon		Biel		
			Fr.	Rp.	Fr.	Rp.	
		Ausgaben.					
17 794 770	18 208 900	I. Personalkosten	2 444 428	45	2 153 946	60	
3 111 361	3 158 900	1. Besoldungen	404 052	95	375 114	25	
12 030 817	12 278 200	2. Löhne	1 654 745	45	1 449 636	55	
113 253	141 600	3. Vergütungen für Dienstreisen, Dienstaltersgeschenke und Verschiedenes	17 303	40	16 605	50	
2 108 638	2 197 900	4. Beiträge der Verwaltung an die Pensions- und Hilfskasse	304 428	35	260 745	20	
299 916	292 300	5. Unfallversicherung	41 428	30	34 085	10	
130 785	140 000	6. Personalkosten der Leitung des Werkstätdienstes	22 470	—	17 760	—	
14 201 473	14 435 660	II. Material- und Energiekosten	2 797 403	07	1 224 571	75	
13 584 693	13 866 000	1. Lieferungen des Magazins	2 734 503	62	1 190 608	10	
54 078	57 060	2. Bureaunkosten	6 361	40	4 438	45	
562 702	512 600	3. Elektrische Energie, Wasserkraft, Gas, Wasser	56 533	05	29 525	20	
2 821 311	3 637 890	III. Kapitalkosten	593 033	65	341 260	84	
310 905	919 300	1. Tilgung und Abschreibungen	150 506	25	96 200	94	
—	500 000	a. Tilgung des Anlagekapitals	70 000	—	35 000	—	
145 465	216 300	b. Abschreibung beseitigter Objekte und Inventargegenstände	50 700	—	11 997	—	
165 440	203 000	c. Abschreibung von Magazinvorräten	29 806	25	49 203	94	
2 510 406	2 718 590	2. Verzinsung zu 5%	417 219	70	232 063	45	
1 802 052	1 777 100	a. des Anlagekapitals	252 526	15	129 654	05	
708 354	941 490	b. des Betriebskapitals	164 693	55	102 409	40	
—	—	3. Einlagen in die Spezialfonds	25 307	70	12 996	45	
—	—	a. Erneuerungsfonds	23 586	70	11 497	75	
—	—	b. Feuer- und Unfallversicherungsfonds	1 721	—	1 498	70	
—	—	c. Deckungsfonds für Unfallrenten	—	—	—	—	
1 423 929	1 202 300	IV. Übrige Kosten	129 746	40	90 065	90	
495 846	273 800	1. Lieferungen und Leistungen von Werkstätten	83 529	20	26 824	15	
226 960	269 000	2. Lieferungen und Leistungen von Dienststellen	10 235	70	4 119	20	
159 329	180 000	3. Altmaterialwert ausrangierter Fahrzeuge	2 607	80	32 797	85	
541 794	479 500	4. Lieferungen und Leistungen von Dritten	33 373	70	26 324	70	
498 431	163 700	V. Altmaterialwert der ausrangierten, noch nicht abgebrochenen Fahrzeuge vom Vorjahre	8 000	—	7 971	—	
2 900 132	2 453 450	VI. Guthaben und Wert der noch nicht verrechneten Arbeiten vom Vorjahre	233 285	20	259 729	30	
125 053	381 400	VII. Vortrag auf neue Rechnung	87 524	96	77 379	51	
39 765 099	40 483 300	Total der Ausgaben	6 293 421	73	4 154 924	90	
		Abschluss.					
39 777 525	40 499 600	Einnahmen	6 294 983	28	4 157 622	75	
39 765 099	40 483 300	Ausgaben	6 293 421	73	4 154 924	90	
12 426	16 300	Reinertrag	1 561	55	2 697	85	

für das Jahr 1932 (Nebengeschäft).

nung 1932										Bemerkungen
Olten		Bellinzona		Zürich		Chur		Total		
Fr.	Rp.	Fr.	Rp.	Fr.	Rp.	Fr.	Rp.	Fr.	Rp.	
4 262 682	10	3 053 736	15	5 332 032	90	815 545	55	18 062 371	75	
812 462	90	539 431	95	929 776	55	136 772	45	3 197 611	05	
2 782 146	35	2 016 347	90	3 585 887	10	552 891	45	12 041 654	80	
44 907	20	23 939	20	32 328	35	6 574	75	141 658	40	
533 455	60	391 414	25	643 346	65	98 888	60	2 232 278	65	
68 720	05	54 562	85	96 104	25	14 168	30	309 068	85	Wovon Fr. 8 814.55 zulasten des Deckungs-
20 990	—	28 040	—	44 590	—	6 250	—	140 100	—	fonds für Unfallrenten.
3 072 643	11	4 375 300	76	4 053 168	51	516 270	66	16 039 357	86	
2 927 477	40	4 299 956	58	3 915 344	49	502 872	20	15 570 762	39	Wovon Fr. 75 581.29 zulasten des Erneuerungsfonds.
12 509	01	9 289	38	16 296	22	2 622	40	51 516	86	
132 656	70	66 054	80	121 527	80	10 776	06	417 078	61	
740 607	99	766 013	20	1 170 634	85	136 407	35	3 747 957	88	
209 420	05	160 730	65	310 442	15	35 324	15	962 624	19	
100 000	—	100 000	—	180 000	—	15 000	—	500 000	—	
77 720	05	41 500	—	46 326	25	16 324	—	244 567	30	Zugunsten des Baukontos, Verwendungen auf Nebengeschäfte
31 700	—	19 230	65	84 115	90	4 000	15	218 056	89	Zu III 1 b. Wovon Fr. 172 549.85 zulasten des Erneuerungsfonds.
508 484	90	562 619	60	816 544	50	96 428	90	2 633 361	05	Zugunsten der Gewinn- und Verlustrechnung
346 003	45	355 996	—	621 760	80	59 354	95	1 765 295	40	Das verzinste Betriebskapital beträgt
162 481	45	206 623	60	194 783	70	37 073	95	868 065	65	Fr. 17 361 300 und setzt sich zusammen aus
22 703	04	42 662	95	43 648	20	4 654	30	151 972	64	„ 12 641 900 für Magazinverträge und aus
19 942	05	18 561	50	35 667	10	4 610	60	113 865	70	„ 4 719 400 für übriges Betriebskapital.
1 201	99	7 089	45	7 981	10	43	70	19 535	94	Unmittelbare Gutschrift an die Spezialfonds
1 559	—	17 012	—	—	—	—	—	18 571	—	
283 383	61	223 550	52	334 708	05	57 059	65	1 118 514	13	
65 115	45	63 986	35	140 960	65	19 145	35	399 561	15	
39 115	86	21 018	50	24 493	10	12 208	15	111 190	51	
8 895	80	72 121	70	40 367	05	1 861	80	158 652	—	
170 256	50	66 423	97	128 887	25	23 844	35	449 110	47	Wovon Fr. 15.— zulasten des Feuer- und Unfallversicherungsfonds.
18 760	—	1 700	—	—	—	694	60	37 125	60	
369 390	75	389 729	20	1 484 123	15	188 350	30	2 924 607	90	
75 642	47	34 445	98	81 311	30	47 425	99	403 730	21	Überschuss der Altmaterialrechnung
8 823 110	03	8 844 475	81	12 455 978	76	1 761 754	10	42 333 665	33	Fr. 299 627. 62 zuviel gedeckte Selbstkosten „ 104 102. 59 Total Fr. 403 730. 21
8 828 623	18	8 845 125	66	12 460 400	26	1 761 948	80	42 348 703	93	
8 823 110	03	8 844 475	81	12 455 978	76	1 761 754	10	42 333 665	33	
5 513	15	649	85	4 421	50	194	70	15 038	60	Reinertrag aus Gewinnzuschlägen auf Lieferungen an Dritte. Zugunsten der Gewinn- und Verlustrechnung.

Rechnung über den Schiffbetrieb auf dem Bodensee für das Jahr 1932 (Nebengeschäft).

Rechnung 1931	Voranschlag 1932			Rechnung 1932	
Fr.	Fr.	Einnahmen.		Fr.	Rp.
196 418	260 000	I. Aus dem Personenverkehr		189 032	16
582 111	603 000	II. Aus dem Gepäck-, Tier- und Güterverkehr		396 209	60
11 312	15 000	1. Vom Gepäck		8 638	45
680	1 000	2. Von Tieren		1 007	80
570 119	587 000	3. Von Gütern		386 563	35
2 600	2 600	III. Aus dem Postverkehr		2 600	—
781 129	865 600	Total der Transporteinnahmen		587 841	76
5 021	6 000	IV. Verschiedene Einnahmen		7 997	70
4 676	6 000	1. Pacht- und Mietzinse		7 997	70
345	—	2. Ertrag der Werfte Romanshorn (Ab 1932 zugunsten der Gewinn- und Verlustrechnung)		—	—
786 150	871 600	Total der Betriebseinnahmen		595 839	46
441 025	441 700	Ausgaben.			
42 947	43 700	I. Personalkosten		415 322	55
39 019	39 700	A. Verwaltungspersonal		42 947	95
3 928	4 000	1. Besoldungen		40 113	45
398 078	398 000	2. Vergütungen für Dienstreisen, Dienstkleider und Verschiedenes		2 834	50
245 736	255 200	B. Schiffs- und Hafenspersonal		372 374	60
68 623	65 000	1. Besoldungen		252 802	95
12 354	6 400	2. Tagelöhne		41 677	75
52 317	50 000	3. Dienstkleider		8 424	90
28	50	4. Nebenbezüge		49 809	20
15 279	15 250	5. Vergütung für Nachtdienst		391	80
—	—	6. Kosten für das Ein- und Ausladen der Güter und der trajektierten Wagen		15 307	80
3 741	6 100	7. Kostenanteile für Bedienung der im Gemeinschaftsdienst stehenden Fahrzeuge, netto		—	—
354 125	324 800	8. Vergütungen für Dienstreisen und Verschiedenes		3 960	20
131 617	132 600	II. Sonstige Ausgaben		520 116	50
129 243	99 700	1. Brenn-, Schmier- und Putzmaterial, Beleuchtung und Beheizung der Schiffe		99 349	50
24 559	22 700	2. Unterhalt der Schiffe und Ausrüstungsgegenstände		164 749	57
8 355	7 500	3. Unterhalt der Hafenanlagen		17 183	48
1 774	2 100	4. Bureaubedürfnisse, Drucksachen, Porti etc. und Unterhalt des Inventars		6 531	33
54 371	56 500	5. Mietzinse, Beleuchtung, Heizung und Reinigung der Diensträume		1 598	25
4 206	3 700	6. Versicherungen, Unfall- und Transportentschädigungen		57 564	55
46 304	51 800	7. Verschiedenes (inbegriffen Entschädigung für Fahrleistungen anderer Verwaltungen)		173 139	82
51 098	51 800	III. Verzinsung des Anlagekapitals zu 5% (zugunsten der Gewinn- und Verlust- rechnung)		55 175	85
892 552	870 100	IV. Tilgung des Anlagekapitals, sowie Kosten für Erneuerungen und Hauptreparaturen der Schiffe		* 55 175	85
		* Abschreibung zugunsten des Kontos der Ver- wendungen auf Nebengeschäfte Fr. 51 000. —		Total der Ausgaben	
		Für Hauptreparaturen der Schiffe " 4 175. 85		1 045 790	75
				Fr. 55 175. 85	
786 150	871 600	Abschluss.			
892 552	870 100	Einnahmen		595 839	46
— 106 402	+ 1 500	Ausgaben		1 045 790	75
		Überschuss der Einnahmen bzw. Ausgaben		— 449 951	29

(Dieser Ausgabenüberschuss ist der Gewinn- und Verlustrechnung belastet.)

Rechnung der Werfte Romanshorn für das Jahr 1932 (Nebengeschäft).

Rechnung 1931	Voranschlag 1932			Rechnung 1932	
Fr.	Fr.			Fr.	Rp.
166 695	195 000			143 101	25
—	—			1 240	90
131 866	105 000			121 756	34
298 561	300 000			266 098	49
179 650	197 000			134 232	84
—	—			—	—
118 911	103 000			131 865	65
298 561	300 000			266 098	49
424 279	495 900	A. Magazinrechnung.			
8 465	2 000	Einnahmen.			
922	800	I. Lieferungen an die Werfte		438 418	80
5 272	5 000	II. Abschreibungen über Werfterechnung		9 447	80
2 975	4 000	III. Vorräte auf neue Rechnung		—	—
17 020	17 000			8 736	50
—	—			13 159	50
—	—			10 925	65
—	2 000			497	50
17 622	2 000			2 960	90
476 555	528 700			926	35
		Total der Einnahmen		485 073	—
218 495	251 400	B. Werfterechnung.			
130 700	130 000	Einnahmen.			
28 532	54 000	I. Lieferungen an Dienststellen		438 418	80
4 553	7 000	II. Lieferungen an das Werftmagazin		9 447	80
28 851	33 800	III. Lieferungen auf Baurechnung der Werfte		—	—
4 859	5 600	IV. Lieferungen an Dritte		8 736	50
21 000	21 000	V. Erlös aus Altmaterial und wiederverwendbarem Material		13 159	50
176 313	204 700	VI. Übrige Einnahmen		10 925	65
166 695	195 000	VII. Entnahmen aus den Spezialfonds		497	50
363	500	VIII. Vortrag vom Vorjahre (Überschuss der Altmaterialrechnung)		2 960	90
9 255	9 200	IX. Altmaterial der ausrangierten, noch nicht abgebrochenen Fahrzeuge		—	—
48 953	44 300	X. Guthaben und Wert der noch nicht verrechneten Arbeiten		926	35
19 808	16 600			485 073	—
14 040	13 600	Total der Einnahmen			
5 768	3 000	Ausgaben.			
29 145	27 700	I. Personalkosten		250 944	80
23 401	22 700	1. Besoldungen		133 272	80
5 744	5 000	2. Löhne		54 854	05
—	—	3. Vergütungen für Dienstreisen, Dienstaltersgeschenke und Ver-		4 573	25
—	—	schiedenes		33 432	40
—	—	4. Beiträge der Verwaltung an die Pensions- und Hilfskasse		3 812	30
29 435	22 000	5. Unfallversicherung		21 000	—
6 146	7 000	6. Personalkosten der Leitung des Schiffsdienstes		151 682	05
23 289	15 000	II. Material- und Energiekosten		143 101	25
—	—	1. Lieferungen des Magazins		341	70
53	2 000	2. Bureaukosten		8 239	10
2 961	3 800	3. Elektrische Energie, Wasserkraft, Gas und Wasser		49 783	35
476 210	528 200	III. Kapitalkosten		16 184	70
		1. Tilgung und Abschreibungen		* 13 740	15
		a. Tilgung des Anlagekapitals		* 1 203	65
		b. Abschreibung beseitigter Objekte und Inventargegenstände		1 240	90
		c. Abschreibung von Magazinvorräten		32 150	05
		2. Verzinsung zu 5% (zugunsten der Gewinn- und Verlustrechnung)		22 900	25
		a. des Anlagekapitals		9 249	80
		b. des Betriebskapitals		1 448	60
		3. Einlagen in die Spezialfonds (unmittelbare Gutschrift an die Fonds)		1 184	85
		a. Erneuerungsfonds		263	75
		b. Feuer- und Unfallversicherungsfonds		—	—
		c. Deckungsfonds für Unfallrenten		10 963	60
		IV. Übrige Kosten		4 935	70
		1. Lieferungen und Leistungen von Dienststellen		2 341	55
		2. Altmaterialwert ausrangierter Fahrzeuge		3 686	35
		3. Lieferungen und Leistungen von Dritten		—	—
		V. Altmaterialwert der ausrangierten, noch nicht abgebrochenen Fahrzeuge vom Vor-		17 621	50
		jahre		3 582	35
		VI. Guthaben und Wert der noch nicht verrechneten Arbeiten vom Vorjahre		484 577	65
		VII. Vortrag auf neue Rechnung (Überschuss der Altmaterialrechnung)			
		* Zugunsten des Kontos der Verwendungen auf Nebengeschäfte.			
		Total der Ausgaben			
476 555	528 700	Abschluss.		485 073	—
476 210	528 200	Einnahmen		484 577	65
345	500	Ausgaben		495	35
		Reinertrag			
		(Dieser Reinertrag ist der Gewinn- und Verlustrechnung gutgeschrieben.)			

Nachweis der Veränderungen

Rechnung 1931		Einnahmen.	Rechnung 1932	
Fr.			Fr.	Rp.
373 500 000	Kapitaleinzahlungen		141 900 000	—
350 000 000	Ausgabe der Anleihe S. B. B. von 1931 4%		—	—
—	Ausgabe der Anleihe S. B. B. von 1932 3½%		125 000 000	—
23 500 000	Ausgabe von Depotscheinen S. B. B.		16 900 000	—
10 174 550	Zuwendungen aus dem Betriebsertrag		16 072 092	46
4 778 232	a. Tilgung von Schuldkapital		4 953 227	91
1 437 643	b. Abschreibung von untergegangenen Bahnanlagen		2 186 056	30
3 958 675	c. Tilgung von Anleihenskosten		8 932 808	25
257 956 975	Erlöse und Rückerstattungen		54 578 035	04
415 395	I. Allgemeine Kosten		600 663	05
8 329 547	II. Bahnanlage und feste Einrichtungen		9 490 766	61
4 471 582	III. Rollmaterial		4 276 163	50
1 147 184	IV. Mobiliar und Gerätschaften		185 049	25
238 782 050	V. Hilfsbetriebe		36 874 136	93
4 811 217	Nebengeschäfte		3 151 255	70
-137 025 624	Übertrag vom Konto unvollendeter Bauobjekte zur Verrechnung auf Baukonto		23 154 739	26
5 310 846	I. Allgemeine Kosten		2 012 522	89
51 262 952	II. Bahnanlage und feste Einrichtungen		31 283 129	10
39 712 703	III. Rollmaterial		25 349 609	50
612 080	IV. Mobiliar und Gerätschaften		1 363 642	30
-233 924 205	V. Hilfsbetriebe		-36 854 164	53
50 427 779	Überschuss der Anlagewerte über das feste Kapital		62 135 013	83
555 033 680			297 839 880	59

im Anlagekapital für das Jahr 1932.

Rechnung 1931		Ausgaben.		Rechnung 1932	
Fr.		Fr.		Rp.	
72 335 835	Überschuss der Anlagewerte über das feste Kapital vom Vorjahr	50 427 778		62	
272 174 892	Rückzahlung von Kapitalien	96 218 760		96	
	Anleihen der Schweizerischen Centralbahn:				
1 055 000	vom 1. Februar 1876	Fr. 1 097 000.	—		
295 000	vom 25. Juni 1880	» 305 000.	—		
240 000	vom 1. Juni 1894	» 250 000.	—		
240 000	vom 26. Oktober 1894	» 250 000.	—		
				1 902 000	—
	Anleihen der Vereinigten Schweizerbahnen:				
133 000	vom 31. März 1865, 1. Hypothek	Fr. 133 000.	—		
67 000	vom 31. März 1865, 2. »	» 67 000.	—		
				200 000	—
	Anleihen der Jura-Simplon-Bahn:				
273 350	Franco-Suisse	Fr. 281 050.	—		
85 000	Jougne-Eclépens	» 87 000.	—		
				368 050	—
1 070 000	Anleihen der Gotthardbahn 3½ % von 1895			1 110 000	—
	Anleihen der S. B. B.:				
7 000 000	3½ % von 1899/1902	Fr. 7 200 000.	—		
2 290 000	3 % différé von 1903	» 2 355 000.	—		
900 000	3½ % von 1910	» 1 000 000.	—		
800 000	4 % von 1912	» 800 000.	—		
600 000	4 % von 1914	» 600 000.	—		
210 000 000	6 % von 1921	» —			
—	3½ % von 1923	» 75 000 000.	—		
42 000 000	4½ % von 1926	» —			
4 950 000	Depotscheine der S. B. B.	» 5 500 000.	—		
176 542	Abschreibung auf dem Rückkaufspreis Genf—La Plaine	» 183 710.96			
				92 638 710	96
2 310 586	Rückrechnung aus dem Konto „Getilgtes Schuldkapital“ zugunsten des Kontos „Verwendungen auf Nebengeschäfte“ der Betreffnisse der Werkstätten an der gesetzlichen Tilgung von 1902—1931, infolge der veränderten Rechnungsweise für die Werkstätten ab 1932			1 280 765	—
43 869 875	Ausgaben auf Baukonto			96 234 038	46
93 155 749	Bauausgaben			73 079 299	20
137 025 624	Übertragung vom Konto der unvollendeten Bauobjekte zur Verrechnung auf Baukonto			23 154 739	26
244 983 608	Verwendungen auf Nebengeschäfte			39 865 952	95
7 098 634	Zu tilgende Verwendungen			13 812 584	60
1 437 643	Untergegangene Anlagen infolge von Neu- und Ergänzungsbauten			2 186 056	30
5 660 991	Emissionskosten von Anleihen			5 410 646	—
—	Kriegsdefizit			6 215 882	30
555 033 680				297 839 880	59
Nachweis gemäss Bilanz auf 31. Dezember 1932.					
Schwebende Schulden		Fr. 127 909 375.57			
Spezialfonds		» 141 150 798.35			
			Fr. 269 060 173.92		
abzüglich:					
Wertbestände und Guthaben		Fr. 153 244 178.09			
Passivsaldo der Gewinn- und Verlustrechnung		» 53 680 982.--			
			» 206 925 160.09		
Betrag gleich dem Saldo des Kapitalnachweises			Fr. 62 135 013.83		

Gewinn- und Verlustrechnung der Pensions- und Hilfskasse für das Jahr 1932.

Rechnung 1931		Einnahmen.	Rechnung 1932	
Fr.	Rp.		Fr.	Rp.
		Versicherung, Art. 3 (1).		
		I. Vom Vorjahre übernommene Deckung des Wertes der am 31. Dezember 1931 vorhandenen Verpflichtungen		
623 770 984	78	1. Beitragsreserve der versicherten Aktiven	645 950 857	77
274 317 819	55	2. Barwert des Sterbegeldes für Aktive	283 077 022	72
818 390	65	3. Deckungskapital für laufende Pensionen	805 387	64
310 924 667	43	a. an Invalide (inklusive Fr. 469 181. 40 Barwert des Sterbegeldes)	322 704 489	34
235 897 651	96	b. » Witwen	244 785 444	23
71 109 365	88	c. » Waisen	74 211 230	09
3 917 649	59	4. Reserve für künftige Hinterlassenenpensionen gegenwärtig Pensionierter	3 707 815	02
37 710 107	15		39 363 958	07
		II. Ordentliche Einnahmen	50 133 075	85
49 080 027	35	1. Jahresbeiträge, Art. 46, lit. a und Art. 48, lit. a	33 892 046	10
32 683 994	70	2. Nachzahlungen, Art. 4, 5, 8 und 67	69 144	30
34 395	15	3. Monatsbetroffene für Besoldungserhöhungen, Art. 46, lit. b und Art. 48, lit. b	2 354 015	50
2 886 162	25	4. Zinsen	13 734 947	85
13 355 905	20	5. Kursgewinne	82 922	10
119 570	05			
3 753 731	75	III. Ausserordentliche Einnahmen	4 285 196	35
3 506 930	85	1. Besondere Einlagen der Verwaltung (abzüglich Fr. 965 543. 40 unter Ziff. II, 1 und 3 verrechnet)	3 966 147	45
23 066	—	2. Kapitalwerte für Unfallrenten, Art. 4 (Statuten vom 19. Oktober 1906, Haftpflichtfälle)	6 500	—
223 734	90	3. Überweisung von Spareinlagen, Art. 59	312 548	90
9 904 824	02	IV. Erforderliche Erhöhung der Reserven des Rechnungsjahres 1932	17 100 528	35
		Spareinlagen, Art. 53.		
1 090 117	51	1. Vom Vorjahre übernommene Spareinlagen	1 236 277	81
654 414	91	2. Jahresbeiträge, Art. 46, lit. a und Art. 48, lit. a	854 741	21
361 282	50	3. Nachzahlungen, Art. 8	304 499	05
1 079	80	4. Monatsbetroffene für Besoldungserhöhungen, Art. 46, lit. b und Art. 48, lit. b	390	80
43 019	50	5. Einlage der Verwaltung gemäss Art. 52 ³	41 163	30
30 320	80	6. Zinsen	35 483	45
		Unterstützungsfonds, Art. 52.		
839 588	54	1. Vom Vorjahre übernommener Unterstützungsfonds	974 097	15
583 565	84	2. Bussen, Art. 51, lit. a	718 508	69
8 179	—	3. Erlös aus Fundgegenständen, Art. 51, lit. b	7 397	95
42 648	50	4. Geschenke, Legate und dgl., Art. 51, lit. c	43 634	76
1 892	65	5. Einlage der Verwaltung gemäss Art. 52 ³	1 344	55
170 149	65	6. Überweisung von Spareinlagen, Art. 53	169 532	40
1 127	40	7. Zinsen	377	80
32 025	50		33 301	—
688 439 273	95		719 680 033	28

Gewinn- und Verlustrechnung der Pensions- und Hilfskasse für das Jahr 1932.

Erläuterungen.

Einnahmen.

Zu I, 1. Für die am 1. Januar 1932 übernommenen aktiven Versicherten setzt sich die erforderliche Beitragsreserve zusammen wie folgt (die entsprechenden Zahlen des Vorjahres sind in Klammern angeführt):

	Barwert der künftigen Ausgaben	Fr. 577 047 961. 90	(Fr. 571 126 683. 77)
abzüglich	„ „ „ „ Einnahmen	„ 293 970 939. 18	(„ 296 808 864. 22)
	somit beträgt die Beitragsreserve	<u>Fr. 283 077 022. 72</u>	<u>(Fr. 274 317 819. 55)</u>

Zu II, 1—3. Diese Einnahmen verteilen sich wie folgt:

	Bahnverwaltung Fr.	Personal Fr.	Zusammen Fr.
1. Jahresbeiträge, Art. 46, lit. <i>a</i> und Art. 48, lit. <i>a</i>	24 386 465. 30	9 505 580. 80	33 892 046. 10
2. Nachzahlungen, Art. 4; 5, 8 und 67	40 361. 25	28 783. 05	69 144. 30
3. Monatsbetroffene für Besoldungserhöhungen, Art. 46, lit. <i>b</i> und Art. 48, lit. <i>b</i>	1 246 188. 85	1 107 826. 65	2 354 015. 50
	<u>25 673 015. 40</u>	<u>10 642 190. 50</u>	<u>36 315 205. 90</u>

Zu II, 5. Auslosung und Mehrkotierung von Obligationen.

Zu III, 1. Fr. 3 258 071. 40 ausserordentliche Einlage im Sinne des Verwaltungsratsbeschlusses vom 24. Januar 1928 und Fr. 1 673 619. 45 gemäss Verwaltungsratsbeschluss vom 1. Oktober 1921 (5%ige Ertragsgarantie der Wertbestände).

Zu Spareinlagen, 2—4. Diese Einnahmen verteilen sich wie folgt:

	Bahnverwaltung Fr.	Personal Fr.	Zusammen Fr.
2. Jahresbeiträge, Art. 46, lit. <i>a</i> und Art. 48, lit. <i>a</i>	210 520. 35	93 978. 70	304 499. 05
3. Nachzahlungen, Art. 8	— . —	390. 80	390. 80
4. Monatsbetroffene für Besoldungserhöhungen, Art. 46, lit. <i>b</i> und Art. 48, lit. <i>b</i>	20 581. 65	20 581. 65	41 163. 30
	<u>231 102. —</u>	<u>114 951. 15</u>	<u>346 053. 15</u>

Gewinn- und Verlustrechnung der Pensions- und Hilfskasse für das Jahr 1932.

Rechnung 1931		Ausgaben.	Rechnung 1932	
Fr.	Rp.		Fr.	Rp.
		Versicherung, Art. 3 (1).		
40 114 242	63	I. Pensionen und Unterstützungen	42 068 538	05
743 391	95	1. Krankengelder, Art. 42	683 555	40
26 926	—	2. Aversalentschädigungen (einmalige Abfindungen)	18 112	75
8 982	75	a. an Invalide, Art. 40	10 456	50
17 943	25	b. » Nichtwiedergewählte und Entlassene, Art. 41	7 656	25
39 228 570	73	3. Pensionen	41 222 018	—
30 097 697	63	a. an Invalide, Art. 26	31 696 655	85
8 075 636	15	b. » Witwen, Art. 31	8 504 453	55
791 634	40	c. » Waisen, Art. 35	763 333	—
152 885	60	d. » Doppelwaisen, Art. 36	129 297	60
111 216	95	e. » Erwerbsunfähige, Art. 35 ¹ und 36 ³	128 278	—
65 573	95	4. Unterstützungen	96 211	90
42 289	30	a. nach Art. 44 der Statuten	72 644	—
23 284	65	b. » » 56 des Beamtengesetzes	23 567	90
49 780	—	5. Sterbegelder, Art. 69	48 640	—
481 732	35	II. Rückkauf	405 481	45
352 780	45	1. der Aktivenversicherung	333 742	15
151 427	50	a. nach Art. 7	134 542	30
13	05	b. » » 10 ²	28	50
201 339	90	c. » » 12 ²	199 171	35
78 951	90	2. Leibrenten, Art. 33	71 739	30
—	—	III. Übertritte zur Bodensee-Toggenburg-Bahn	10 079	40
12 785	15	IV. Kursverluste	54 980	—
645 950 857	77	V. Wert der am 31. Dezember 1932 vorhandenen Verpflichtungen	674 930 579	42
283 077 022	72	1. Beitragsreserve der versicherten Aktiven	268 136 106	24
805 387	64	2. Barwert des Sterbegeldes für Aktive	762 787	65
322 704 489	34	3. Deckungskapital für laufende Pensionen	360 607 402	79
244 785 444	23	a. an Invalide (inkl. Fr. 520 147.75 Barwert des Sterbegeldes)	279 961 523	36
74 211 230	09	b. » Witwen	77 104 487	70
3 707 815	02	c. » Waisen	3 541 391	73
39 363 958	07	4. Reserve für künftige Hinterlassenenpensionen gegenwärtig Pensionierter	45 424 282	74
1 090 117	51	Spareinlagen, Art. 53.	1 236 277	81
9 901	50	1. Rückerstattung von Spareinlagen bei Austritt, Art. 55 ¹	19 123	40
598	25	2. " " " " Tod, Art. 55 ² u. 56 ²	1 430	30
—	—	3. " " " " Invalidität Art. 55 ¹ u. 56 ¹	2 095	50
14	25	4. " " " " Art. 10 ²	—	—
223 734	90	5. Überweisung an die Versicherung, Art. 3 ¹	312 548	90
1 127	40	6. " " den Unterstützungsfonds, Art. 52	377	80
854 741	21	7. Spareinlagen am 31. Dezember 1932	900 701	91
839 588	54	Unterstützungsfonds, Art. 52.	974 097	15
121 079	85	1. Unterstützungen, Art. 43	109 474	15
—	—	2. Überweisung an den Sanatoriumsfonds S. B. B.	100 000	—
—	—	3. " " „ Hilfsfonds für pensionierte Invalide	10 000	—
718 508	69	4. Unterstützungsfonds am 31. Dezember 1932	754 623	—
688 439 273	95		719 680 033	28

Gewinn- und Verlustrechnung der Pensions- und Hilfskasse für das Jahr 1932.

Erläuterungen.

Ausgaben.

Zu IV. Minderkotierung von Wertschriften.

Zu V, 1. Für die am 31. Dezember 1932 vorhandenen aktiven Versicherten setzt sich die erforderliche Beitragsreserve zusammen wie folgt:

	Barwert der künftigen Ausgaben . . .	Fr. 559 962 079. 70
abzüglich	„ „ „ Einnahmen . . .	„ 291 825 973. 46
	· somit ist die Beitragsreserve	<u>Fr. 268 136 106. 24</u>

Zu Spareinlagen, 6. Verwaltungsbeitrag auf rückerstatteten Spareinlagen bei Tod.

Bilanz der Pensions- und Hilfskasse auf 31. Dezember 1932.

Bilanz 1931			Bilanz 1932	
Fr.	Rp.		Fr.	Rp.
		Aktiven.		
315 168 657	13	I. Wertbestände	327 156 137	59
309 932 075	—	1. Wertschriften und hypothekarische Anlagen	321 718 853	—
5 236 582	13	2. Kassa (Guthaben bei den schweizerischen Bundesbahnen)	5 437 284	59
68 012	65	II. Nicht verfallene Aktivzinsen	41 800	50
332 287 437	89	III. Erforderliche Erhöhung der Reserven am 31. Dezember 1932	349 387 966	24
647 524 107	67		676 585 904	33
		Passiven.		
645 950 857	77	I. Erforderliches Deckungskapital	674 930 579	42
283 077 022	72	1. Beitragsreserve der versicherten Aktiven	268 136 106	24
805 387	64	2. Barwert des Sterbegeldes für Aktive	762 787	65
322 704 489	34	3. Deckungskapital für laufende Pensionen	360 607 402	79
244 785 444	23	a. an Invalide (inklusive Fr. 520 147.75 Barwert des Sterbegeldes)	279 961 523	36
74 211 230	09	b. » Witwen	77 104 487	70
3 707 815	02	c. » Waisen	3 541 391	73
39 363 958	07	4. Reserve für künftige Hinterlassenenpensionen gegenwärtig Pensionierter (Sterbeversicherung der Invaliden)	45 424 282	74
854 741	21	II. Spareinlagen, Art. 53	900 701	91
718 508	69	III. Unterstützungsfonds, Art. 52	754 623	—
647 524 107	67		676 585 904	33

Wertschriftenverzeichnis der Pensions- und Hilfskasse auf 31. Dezember 1932.

	Nominalwert		Kurs	Buchwert	
	Fr.	Rp.	%	Fr.	Rp.
I. Eisenbahn- und Schiffahrtsobligationen.					
4 1/2 % Depotscheine der Schweiz. Bundesbahnen	254 885 000	—	100	254 885 000	—
4 1/2 % Berner Oberland-Bahnen A.-G. von 1930	30 000	—	70	21 000	—
4 1/2 % Bremgarten-Dietikon-Bahn A.-G., I. Hyp. von 1931	126 000	—	100	126 000	—
4 1/2 % Burgdorf-Thun-Bahn, I. Hyp. von 1931	151 000	—	95	143 450	—
3 1/2 % Régional Neuchâtel-Cortailod-Boudry von 1896	5 500	—	92	5 060	—
4 1/4 % Dampfschiffes. Neuenburger- und Murtensee von 1911	18 000	—	100	18 000	—
5 1/2 % Dampfschiffes. des Vierwaldstättersees von 1926	50 000	—	90	45 000	—
4 1/2 % Emmentalbahn-Gesellschaft, I. Hyp. von 1931	17 000	—	95	16 150	—
4 1/2 % Jungfraubahn-Gesellschaft, I. Hyp. (Burglauenen) von 1930	30 000	—	95	28 500	—
5 % Montreux-Berner Oberland-Bahn-Gesellschaft von 1930	60 000	—	50	30 000	—
Total				255 318 160	
II. Staatspapiere.					
3 % Kanton Bern von 1895	125 000	—	96	120 000	—
3 1/2 % » Neuenburg von 1894	3 000	—	97	2 910	—
3 1/2 % » » » 1898	5 000	—	97	4 850	—
3 1/2 % » Tessin von 1893 (Consol.)	4 000	—	96	3 840	—
4 % » » (Consol.)	21 500	—	100	21 500	—
4 % » » von 1924 (Consol.)	7 000	—	100	7 000	—
Total				160 100	
III. Städte- und Gemeindeobligationen.					
4 % Stadt Bellinzona von 1901	20 500	—	100	20 500	—
3,6 % Gemeinde Boudry von 1898	1 000	—	91	910	—
4 % » Brot-Dessous » 1906	8 500	—	96	8 160	—
3 3/4 % » Cernier » 1894	1 000	—	98	980	—
3 3/4 % » » » 1904	1 500	—	98	1 470	—
4 % » » » 1906	7 500	—	97	7 275	—
4 % » » » 1912	4 500	—	97	4 365	—
4 % » Coffrane von 1909	1 000	—	96	960	—
4 % » Colombier » 1909	18 500	—	97	17 945	—
4 % » Corcelles-Cormondrèche von 1909	3 000	—	99	2 970	—
4 % » Cortailod von 1909	8 000	—	99	7 920	—
3 1/2 % » Dombresson » 1895	2 500	—	96	2 400	—
4 % » Fleurier » 1901	12 000	—	97	11 640	—
3 3/4 % » Fontaines » 1895	5 000	—	96	4 800	—
3 3/4 % » » » 1902	5 500	—	95	5 225	—
3 3/4 % » Geneveys s. Coffrane von 1895	5 000	—	95	4 750	—
3 3/4 % » La Chaux-de-Fonds » 1892	26 000	—	90	23 400	—
4 % » » » 1899	11 000	—	97	10 670	—
3 3/4 % » » » 1905	10 000	—	90	9 000	—
4 % » » » 1908	22 000	—	97	21 340	—
4 % » » » 1931	77 000	—	97	74 690	—
3 1/2 % » Landeron-Combes » 1897	1 000	—	93	930	—
3 1/2 % » Le Locle » 1898	5 000	—	94	4 700	—
4 % » » » 1899	11 000	—	96	10 560	—
4 % » » » 1909	14 000	—	96	13 440	—
4 % » Les Bayards » 1906	5 000	—	98	4 900	—
3 1/2 % » Môtiers-Travers » 1896	500	—	94	470	—
4 % » » » 1901	4 500	—	97	4 365	—
3 1/2 % Stadt Neuenburg von 1888	18 000	—	96	17 280	—
3 1/2 % » » » 1893	87 000	—	94	81 780	—
3 1/2 % » » » 1905	17 000	—	96	16 320	—
3 1/2 % Gemeinde Peseux von 1903	11 500	—	93	10 695	—
3 3/4 % » St. Aubin-Sauges von 1894	500	—	95	475	—
3 3/4 % » Travers von 1894	5 000	—	95	4 750	—
Übertrag				412 035	

Gewinn- und Verlustrechnung der Krankenkasse für das Jahr 1932.

Rechnung 1931		Einnahmen.	Rechnung 1932	
Fr.	Rp.		Fr.	Rp.
1 589 412	15	<i>I. Versicherungsklasse a</i>	1 502 290	15
347 286	85	1. Vom Vorjahre übernommen (Ausgleichsfonds)	232 158	90
895 621	—	2. Krankenkassenbeitrag der Mitglieder	1 040 227	50
23 956	15	3. Beitragszuschlag der Mitglieder für entgangene Bundesbeiträge	23 064	35
107 508	30	4. Gebühr der Mitglieder an die Krankenpflegekosten, Art. 39	103 674	50
81 451	25	5. Bundesbeitrag	84 404	15
40	—	6. » für Gebirgszuschläge	50	—
5 334	05	7. » ausserordentlicher	5 297	90
3 780	55	8. Kantons- und Gemeindebeiträge	4 529	70
9 306	05	9. Zinsen	8 883	15
115 127	95	10. Deckung der Hälfte des Defizites durch die Verwaltung, Art. 38, Abs. 6	—	—
7 254	85	<i>II. Versicherungsklasse b</i>	7 585	35
6 891	40	1. Vom Vorjahre übernommen (Ausgleichsfonds)	7 243	85
70	—	2. Krankenkassenbeitrag der Mitglieder	75	—
16	45	3. Beitragszuschlag der Mitglieder für entgangene Bundesbeiträge	12	30
277	—	4. Zinsen	254	20
7 972	75	<i>III. Versicherungsklasse c</i>	12 850	10
—	—	1. Vom Vorjahre übernommen (Ausgleichsfonds)	645	90
6 773	45	2. Krankenkassenbeitrag der Mitglieder	7 384	40
20	25	3. Beitragszuschlag der Mitglieder für entgangene Bundesbeiträge	15	25
568	90	4. Gebühr der Mitglieder an die Krankenpflegekosten, Art. 39	567	25
548	75	5. Bundesbeitrag	595	85
35	95	6. » ausserordentlicher	37	40
25	45	7. Kantons- und Gemeindebeiträge	32	—
—	—	8. Deckung des Defizites aus den Zinsen des Spezialfonds	3 572	05
124 820	45	<i>IV. Spezialfonds</i>	129 217	80
119 909	95	1. Vom Vorjahre übernommen	124 820	45
49	80	2. Ordnungsbussen	28	60
62	40	3. Geschenke, Legate usw.	—	—
4 798	30	4. Zinsen	4 368	75
1 729 460	20		1 651 943	40

Zu I, 2. Der Krankenkassenbeitrag beträgt monatlich Fr. 3. 50.

Zu I, 5 und III, 5. Der Bundesbeitrag setzt sich zusammen aus einer Restzahlung pro 1931 und einer Vorauszahlung pro 1932.

Zu I, 6. Der Bundesbeitrag für Gebirgszuschläge setzt sich zusammen aus einer Restzahlung pro 1931 und aus einer Vorauszahlung pro 1932.

Zu I, 7 und III, 6. Bundesbeschluss vom 21. Juni 1932.

Zu II, 2. Der Krankenkassenbeitrag beträgt monatlich Fr. 1. 25.

Zu III, 2. Der Krankenkassenbeitrag beträgt 3% des versicherten Lohnes, monatlich mindestens Fr. 3. 50.

Zu IV. Der Spezialfonds ist den Versicherten der Klasse c vorbehalten.

Gewinn- und Verlustrechnung der Krankenkasse für das Jahr 1932.

Rechnung 1931		Ausgaben.	Rechnung 1932	
Fr.	Rp.		Fr.	Rp.
1 589 412	15	<i>I. Versicherungsklasse a</i>	1 502 290	15
734 764	05	1. Arztkosten	680 070	85
202 418	90	2. Arzneikosten	177 630	30
12 130	50	3. Sonstige Heilmittel	11 260	40
199 030	30	4. Zahnersatz	192 921	30
176 340	—	5. Kosten in Heilanstalten	171 273	20
66 503	30	<i>a)</i> Anstaltsbehandlung	74 245	90
2 611	95	<i>b)</i> Transportkosten	2 358	70
107 224	75	<i>c)</i> Spitalverpflegung	94 668	60
31 499	50	6. Rekonvaleszentenunterstützungen	32 636	50
320	—	7. Stillgelder	200	—
750	—	8. Entbindungskosten	375	—
232 158	90	9. Vortrag auf neue Rechnung (Ausgleichsfonds)	235 922	60
7 254	85	<i>II. Versicherungsklasse b</i>	7 585	35
11	—	1. Krankengeld	27	60
7 243	85	2. Vortrag auf neue Rechnung (Ausgleichsfonds)	7 557	75
7 972	75	<i>III. Versicherungsklasse c</i>	12 850	10
1 666	70	1. Krankengeld	4 595	55
2 295	55	2. Arztkosten	3 215	95
341	10	3. Arzneikosten	566	85
23	25	4. Sonstige Heilmittel	11	—
2 779	20	5. Zahnersatz	2 647	70
161	55	6. Kosten in Heilanstalten	1 229	—
56	55	<i>a)</i> Anstaltsbehandlung	617	30
—	—	<i>b)</i> Transportkosten	11	—
105	—	<i>c)</i> Spitalverpflegung	600	70
—	—	7. Rekonvaleszentenunterstützungen	527	—
20	—	8. Stillgelder	—	—
25	—	9. Entbindungskosten	25	—
14	50	10. Passivzinsen	32	05
645	90	11. Vortrag auf neue Rechnung (Ausgleichsfonds)	—	—
124 820	45	<i>IV. Spezialfonds</i>	129 217	80
—	—	1. Unterstützungen dürftiger genussberechtigter Mitglieder	229	50
—	—	2. Zinsen (Entnahme zur Deckung des Defizites der Versicherungsklasse <i>c</i>)	3 572	05
124 820	45	3. Vortrag auf neue Rechnung	125 416	25
1 729 460	20		1 651 943	40

Rechnung 1931		Bilanz der Krankenkasse auf 31. Dezember 1932.	Rechnung 1932	
Fr.	Rp.		Fr.	Rp.
364 869	10	Aktiven.	368 896	60
		Kassa (Guthaben bei den schweiz. Bundesbahnen)		
		Passiven.		
		Reserven:		
232 158	90	1. Ausgleichsfonds der Versicherungsklasse <i>a</i>	235 922	60
7 243	85	2. » » » <i>b</i>	7 557	75
645	90	3. » » » <i>c</i>	—	—
124 820	45	4. Spezialfonds » » <i>c</i>	125 416	25
364 869	10		368 896	60

Statistik zur Gewinn- und Verlustrechnung pro 1932 nach administrativen Einheiten.

Kassen	Durchschnittliche Zahl der Versicherten	1932								
		Zahl der Erkrankungsfälle	Arztkosten	Arzneikosten	Spitalkosten	Kosten für Zahnersatz	Gesamtkosten	Gesamteinnahmen ohne Zinsen	Fehlbetrag (-), bzw. Überschuss (+) ohne Berücksichtigung der Zinsen	
			Fr.	Fr.	Fr.	Fr.	Fr.	Fr.	Fr.	
I. Werkstättenkrankenkassen.										
1. Yverdon	487.5	557	13 553.50	5 267.70	3 625.—	3 886.90	26 333.10	24 640.50	-	1 692.60
2. Biel	381	300	9 191.50	2 454.10	2 557.65	3 594.70	17 797.95	19 285.75	+	1 487.80
3. Olten	756	923	15 136.50	5 564.05	5 305.55	6 168.40	32 174.50	37 902.90	+	5 728.40
4. Bellinzona	599	813	17 391.80	7 238.90	9 870.35	4 239.80	38 740.85	30 634.95	-	8 105.90
5. Zürich	867.5	767	28 488.75	5 778.—	5 563.10	9 087.15	48 917.—	45 593.—	-	3 324.—
6. Chur	133.5	187	2 532.75	823.80	1 059.10	612.10	5 027.75	6 638.25	+	1 610.50
	3 224.5	3 547	86 294.80	27 126.55	27 980.75	27 589.05	168 991.15	164 695.35	-	4 295.80
II. Kreiskrankenkassen.										
1. Lausanne	8 449.5	6 539	277 742.—	68 957.35	68 571.80	63 988.45	479 259.60	433 492.65	-	45 766.95
2. Luzern	6 785	4 761	150 277.05	47 787.35	58 687.05	50 025.10	306 776.55	340 990.95	+	34 214.40
3. Zürich	6 328.5	3 968	165 757.—	45 019.45	48 670.10	51 318.70	310 765.25	321 494.15	+	10 728.90
	21 563	15 268	593 776.05	161 764.15	175 928.95	165 332.25	1 096 801.40	1 095 977.75	-	823.65

Kassen	Auf einen Versicherten kommen							Auf einen Erkrankungsfall entfallen				
	Erkrankungsfälle	Arztkosten	Arzneikosten	Spitalkosten	Kosten für Zahnersatz	Gesamtkosten	Gesamteinnahmen ohne Zinsen	Fehlbetrag (-), bzw. Ueberschuss (+) ohne Berücksicht. der Zinsen	Arztkosten	Arzneikosten	Spitalkosten	Arzt-,Arznei- und Spitalkosten zusammen
		Fr.	Fr.	Fr.	Fr.	Fr.	Fr.	Fr.	Fr.	Fr.	Fr.	Fr.
I. Werkstättenkrankenkassen.												
1. Yverdon	1.14	27.80	10.81	7.44	7.97	54.02	50.54	- 3.48	24.33	9.46	6.51	40.30
2. Biel	0.79	24.12	6.44	6.71	9.44	46.71	50.62	+ 3.91	30.64	8.18	8.52	47.34
3. Olten	1.22	20.02	7.36	7.02	8.16	42.56	50.14	+ 7.58	16.40	6.03	5.75	28.18
4. Bellinzona	1.36	29.03	12.09	16.48	7.08	64.68	51.14	- 13.54	21.39	8.91	12.14	42.44
5. Zürich	0.88	32.84	6.66	6.41	10.48	56.39	52.56	- 3.83	37.15	7.53	7.25	51.93
6. Chur	1.40	18.97	6.17	7.93	4.59	37.66	49.72	+ 12.06	13.54	4.41	5.66	23.61
Durchschnitt	1.10	26.76	8.41	8.68	8.56	52.41	51.08	- 1.33	24.33	7.65	7.89	39.87
II. Kreiskrankenkassen.												
1. Lausanne	0.77	32.87	8.16	8.12	7.57	56.72	51.30	- 5.42	42.47	10.55	10.49	63.51
2. Luzern	0.70	22.15	7.04	8.65	7.37	45.21	50.26	+ 5.05	31.56	10.04	12.33	53.93
3. Zürich	0.63	26.19	7.12	7.69	8.11	49.11	50.80	+ 1.69	41.77	11.35	12.27	65.39
Durchschnitt	0.71	27.53	7.50	8.16	7.67	50.86	50.83	- 0.03	38.89	10.59	11.52	61.—

Rechnung über den Guyer-Zeller-Fonds für das Jahr 1932.

(Früherer Fonds für Belohnung hervorragender Leistungen zur Verhütung von Unglücksfällen im Betriebsdienste der ehemaligen Gotthardbahn.)

	Fr.	Rp.
Einnahmen.		
1. Saldo-Vortrag vom 31. Dezember 1931	290 080	65
2. Kapitalzinse und Kursgewinne	15 321	10
	305 401	75
Ausgaben.		
1. Verwendungen für Belohnungen	770	—
2. Saldo-Vortrag auf 1. Januar 1933	304 631	75
	305 401	75
Vermögensstand.		
1. Wertschriften:		
3 ³ / ₄ % Obligationen des Crédit foncier vaudois von 1899, Serie C.	Fr. 154 000. — à 100 %	154 000 —
4 % Obligationen der Gemeinde La Chaux-de-Fonds von 1931.	„ 123 000. — à 97 %	119 310 —
		273 310 —
2. Guthaben bei der Bundesbahn-Verwaltung	28 612	40
3. Nichtverfallene Aktivzinse	2 709	35
	304 631	75

Rechnung über den Sanatoriumsfonds für das Jahr 1932.

	Fr.	Rp.
Einnahmen.		
1. Saldo-Vortrag vom 31. Dezember 1931	496 400	90
2. Kapitalzinse	29 820	05
3. Zuwendung aus dem Unterstützungsfonds der Pensions- und Hilfskasse	100 000	—
4. Saldo-Vortrag auf 1. Januar 1933	626 220	95
Vermögensstand.		
Guthaben bei der Bundesbahn-Verwaltung	626 220	95

Rechnung über den Hilfsfonds für pensionierte Invalide für das Jahr 1932.

	Fr.	Rp.
Einnahmen.		
1. Saldo-Vortrag vom 31. Dezember 1931	18 405	65
2. Kapitalzinse	1 346	85
3. Zuwendung aus dem Unterstützungsfonds der Pensions- und Hilfskasse	10 000	—
	29 752	50
Ausgaben.		
1. Unterstützungen an Verschiedene	3 644	90
2. Saldo-Vortrag auf 1. Januar 1933	26 107	60
	29 752	50
Vermögensstand.		
Guthaben bei der Bundesbahn-Verwaltung	26 107	60

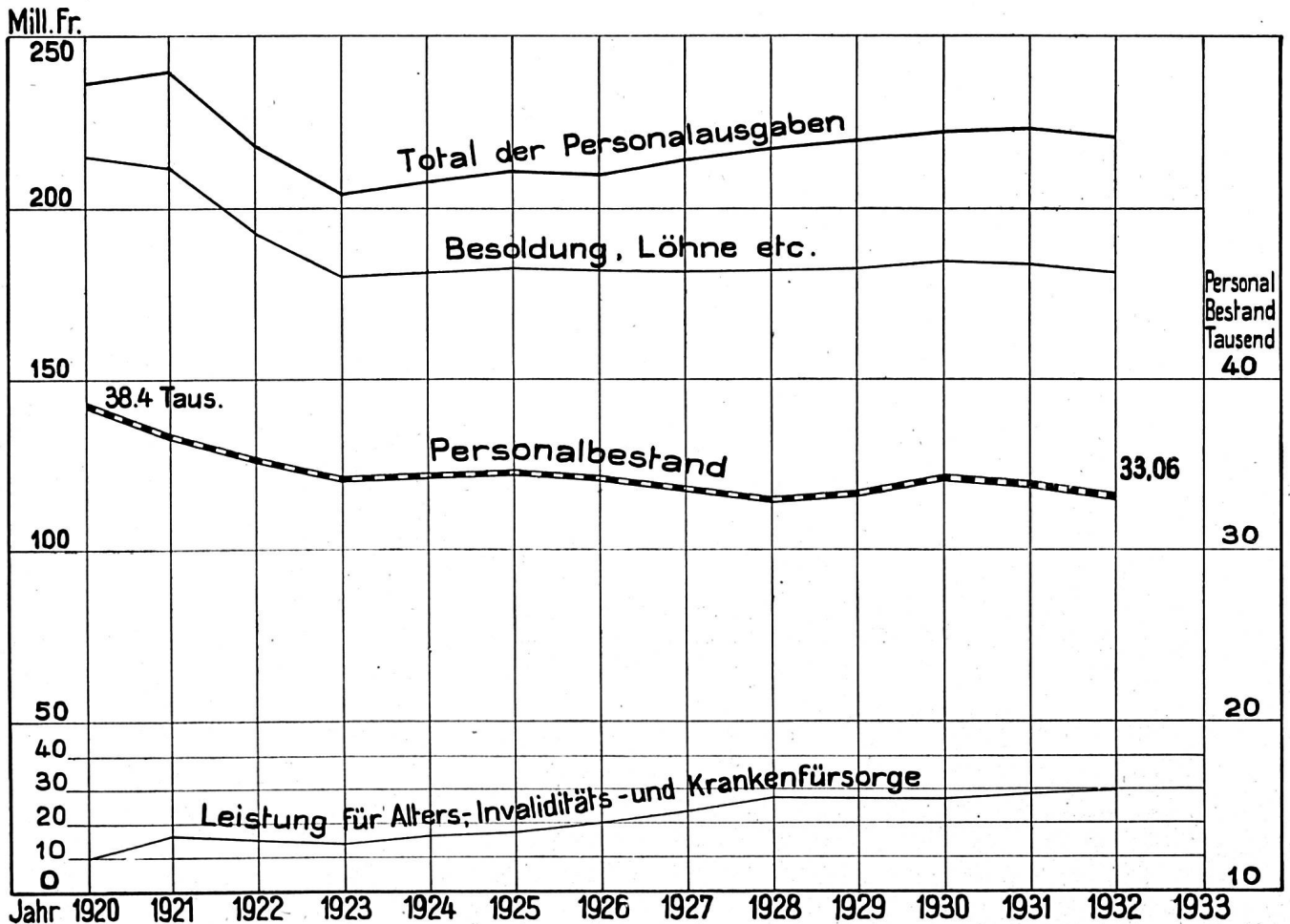
**Rechnung über den Hilfsfonds für nicht pensionsberechtigte Bedienstete der S. B. B.
für das Jahr 1932.**

	Fr.	Rp.
Einnahmen.		
1. Zuwendung von Wertschriften von dritter Seite	50 000	—
2. Kapitalzinse und Kursgewinne auf verkauften Titeln	1 410	60
	51 410	60
Ausgaben.		
1. Ausbezahlte Unterstützungen	—	—
2. Minderwert von Titeln	130	—
3. Saldovortrag auf 1. Januar 1933	51 280	60
	51 410	60
Vermögensbestand.		
1. Wertschriften:		
5% Kassascheine Leu & Co. A.-G., Zürich	Fr. 6 000.—	100%
4% » Eidg. Bank A.-G., Zürich	» 5 000.—	100%
5% » » » » »	» 12 000.—	100%
4 ³ / ₄ % » Thurgauer Kantonalbank	» 4 000.—	100%
3 ¹ / ₂ % Oblig. Eidg. Anleihe 1932	» 12 870.—	99%
5% » Politische Gemeinde Oerlikon 1927	» 10 000.—	100%
	49 870	—
2. Guthaben bei der Bundesbahnverwaltung	765	30
3. Noch nicht verfallene Aktivzinse	645	30
	51 280	60

Personalausgaben, ohne Personal der Bauleitungsbureaux.

Jahr	Besoldungen, Löhne, Teuerungszulagen, Ortszuschläge und Kinderzulagen	Dienstkleider	Nebenbezüge des Fahrpersonals	Leistungen für Alters-, Invaliditäts- und Krankenfürsorge	Leistungen für Unfallfürsorge	Vergütungen für Nachtdienst und für Dienstreisen, Dienstaltersgeschenke und Verschiedenes	Total der Personalausgaben	Personalbestand
	Fr.	Fr.	Fr.	Fr.	Fr.	Fr.	Fr.	
1920	205 150 960	4 099 409	9 882 492	9 245 172	3 578 120	4 706 714	236 662 867	38 416
1921	202 674 430	4 106 299	9 338 647	16 551 176	3 425 113	3 913 384	240 009 049	36 791
1922	182 350 365	3 493 236	9 257 460	15 357 945	3 267 291	3 906 897	217 633 194	35 154
1923	169 855 332	2 639 744	9 379 241	13 753 754	2 764 045	3 833 460	202 225 576	34 064
1924	170 207 017	2 902 969	10 178 006	17 131 113	2 985 482	4 535 402	207 939 989	34 153
1925	171 761 879	2 893 477	10 416 658	17 610 102	3 388 359	4 250 056	210 320 531	34 388
1926	170 553 783	2 877 574	10 586 637	19 053 538	3 329 736	4 038 996	210 440 264	34 094
1927	170 123 363	2 186 771	10 543 512	23 620 204	3 490 592	4 033 192	213 997 634	33 417
1928	173 198 814	2 533 987	* 6 763 068	27 414 468	3 301 591	4 354 984	217 566 912	33 234
1929	174 343 248	2 718 627	7 155 991	27 916 453	3 605 944	4 530 507	220 270 770	33 402
1930	177 478 784	2 701 881	7 313 904	27 000 479	3 596 976	4 506 124	222 598 148	34 193
1931	176 898 618	2 228 898	6 969 777	28 564 930	3 389 676	5 074 327	223 126 226	33 891
1932	173 966 313	1 978 290	6 416 671	29 938 917	3 538 928	4 840 638	220 679 757	33 069
1913	82 777 971	1 597 222	9 009 537	7 021 813	1 208 190	1 952 689	103 567 422	36 970
Mehr bzw. wenig. 1932 gegen 1913)	+ 110,16 %	+ 23,86 %	- 28,78 %	+ 326,37 %	+ 192,91 %	+ 147,90 %	+ 113,08 %	- 10,55 %

* Vom Jahre 1928 an sind die festen Nebenbezüge in den Besoldungen inbegriffen.

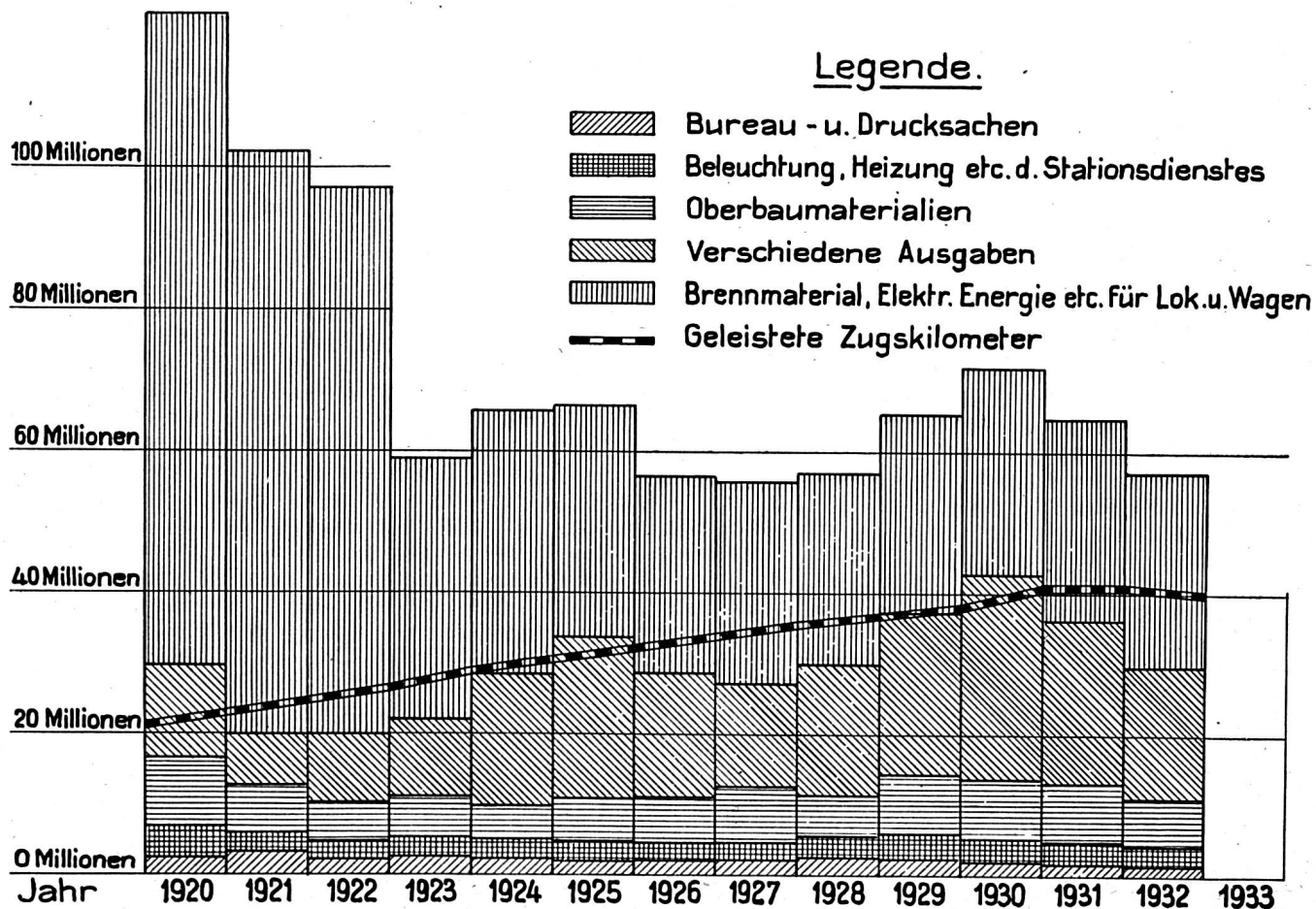


Sachausgaben.

Tafel 2

Jahr	Bureau- und Druckkosten	Beleuchtungs-, Heizungs- und Verbrauchsmaterial des Stationsdienstes	Brennmaterial, elektrische Energie (einschl. Kapitalzins der Kraftwerke) und sonstige Verbrauchsmaterialien für Lokomotiven und Wagen	Oberbaumaterialien	Verschiedene Ausgaben	Total der Sachausgaben
	Fr.	Fr.	Fr.	Fr.	Fr.	Fr.
1920	2 225 026	4 483 854	93 417 985	9 805 015	13 233 136	123 165 016
1921	2 765 923	3 264 703	83 599 329	7 080 722	6 698 276	103 408 953
1922	2 043 395	2 705 237	77 825 883	5 057 108	9 948 050	97 579 673
1923	2 108 857	2 742 890	36 989 686	5 488 928	12 190 900	59 521 261
1924	2 186 510	2 806 769	36 649 599	5 007 428	18 941 194	65 591 500
1925	1 850 257	2 702 270	32 720 412	6 063 223	23 914 664	67 250 826
1926	1 802 959	2 578 570	28 711 115	6 384 696	17 735 269	57 212 609
1927	1 642 524	2 748 805	28 509 724	7 541 155	15 610 691	56 052 899
1928	1 960 362	2 827 760	27 359 237	6 484 450	18 800 521	57 432 330
1929	2 015 818	3 215 841	27 760 296	8 435 188	24 406 374	65 833 517
1930	2 045 942	3 259 186	28 766 060	8 673 695	28 780 168	71 525 051
1931	1 849 830	3 145 141	28 277 512	8 240 737	23 213 175	64 726 395
1932	1 726 478	2 860 573	27 294 288	6 949 464	18 722 898	57 553 701
1913	1 648 278	2 015 033	20 105 882	5 189 782	11 379 269	40 338 294
Mehr 1932 gegen 1913	+ 4,74 %	+ 41,96 %	+ 35,75 %	+ 33,91 %	+ 64,53 %	+ 42,68 %

Legende.

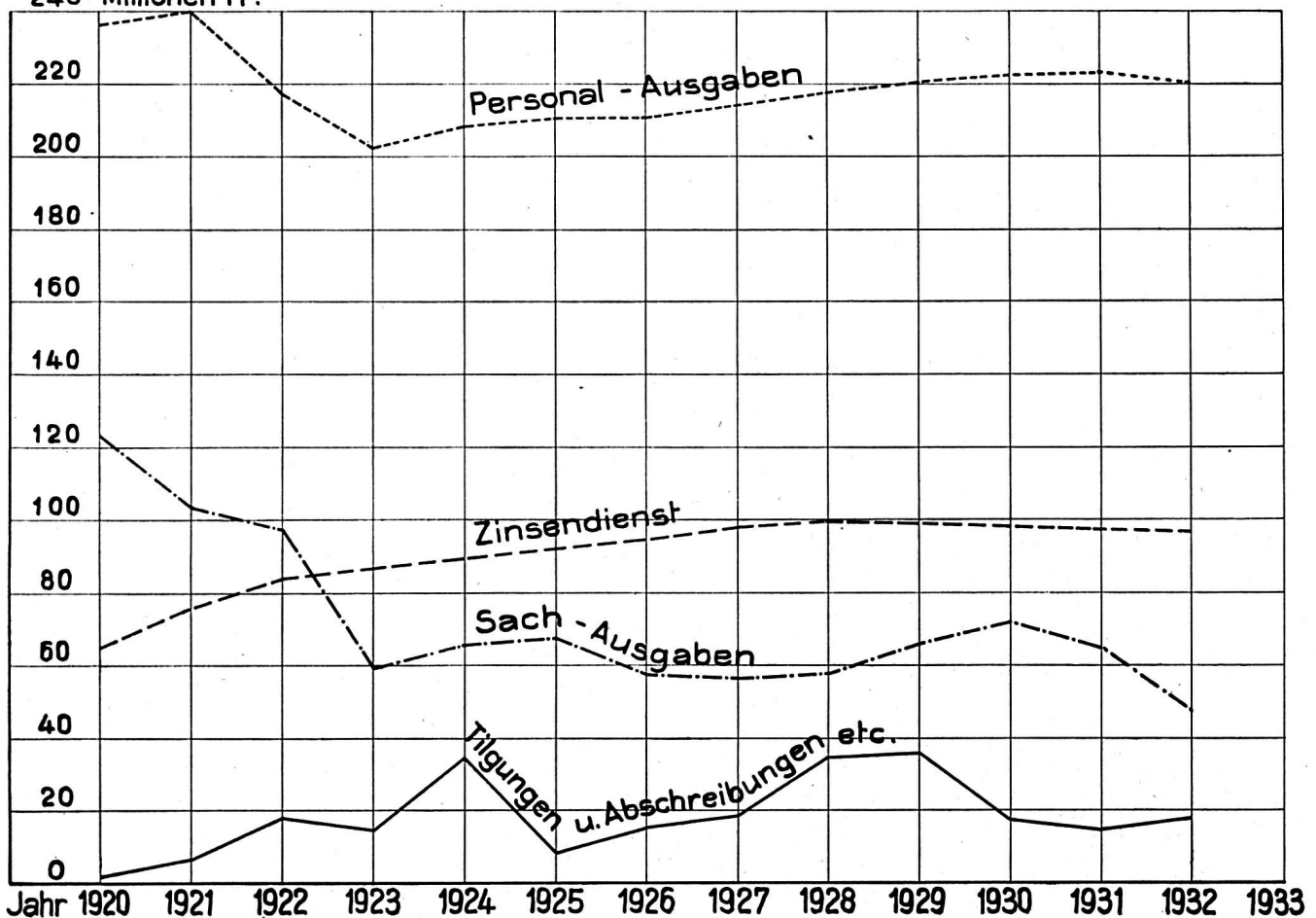


Personalausgaben, Sachausgaben, Zinsendienst, verschiedene Ausgaben.

Tafel 3

Jahr	Personalausgaben		Sachausgaben		Zinsendienst : Nettozinsenlast, abzügl. Kapitalzinse der Kraftwerke und der Werkstätten		Tilgungen und Ab- schreibungen, Mehr- bzw. Mindereinlagen in die Spezialfonds und verschiedene Ausgaben der Gewinn- und Verlustrechnung		Gesamtausgaben	
	Fr.	%	Fr.	%	Fr.	%	Fr.	%	Fr.	%
1920	236 662 867	55,5	123 165 016	28,8	64 925 865	15,2	1 717 608	0,4	426 471 356	100
1921	240 009 049	56,4	103 408 953	24,3	75 620 404	17,8	6 293 204	1,5	425 331 610	100
1922	217 633 194	52,2	97 579 673	23,4	83 970 655	20,1	18 142 079	4,3	417 325 601	100
1923	202 225 576	55,8	59 521 261	16,4	86 427 146	23,8	14 586 590	4,0	362 760 573	100
1924	207 939 989	52,3	65 591 500	16,6	89 470 418	22,5	34 274 801	8,6	397 276 708	100
1925	210 320 531	55,6	67 250 826	17,8	92 085 757	24,4	8 273 306	2,2	377 930 420	100
1926	210 440 264	55,7	57 212 609	15,2	94 820 569	25,1	15 118 826	4,0	377 592 268	100
1927	213 997 634	55,4	56 052 899	14,5	97 902 342	25,3	18 513 136	4,8	386 466 011	100
1928	217 566 912	53,2	57 432 330	14,0	99 663 599	24,4	34 606 246	8,4	409 269 087	100
1929	220 270 770	52,4	65 833 517	15,6	99 055 899	23,5	35 591 027	8,5	420 751 213	100
1930	222 598 148	54,36	71 525 051	17,46	98 284 403	24,00	17 086 800	4,18	409 494 402	100
1931	223 126 226	55,85	64 726 395	16,20	97 434 800	24,39	14 211 629	3,56	399 499 050	100
1932	220 679 757	56,22	57 553 701	14,66	96 648 995	24,62	17 647 795	4,5	392 530 248	100
1913 Mehr bzw. weniger 1932 gegen 1913	103 567 422	49,0	40 338 294	19,1	48 994 704	23,2	18 456 754	8,7	211 357 174	100
	+ 113,08 %		+ 42,68 %		+ 97,26 %		- 4,38 %		+ 85,72 %	

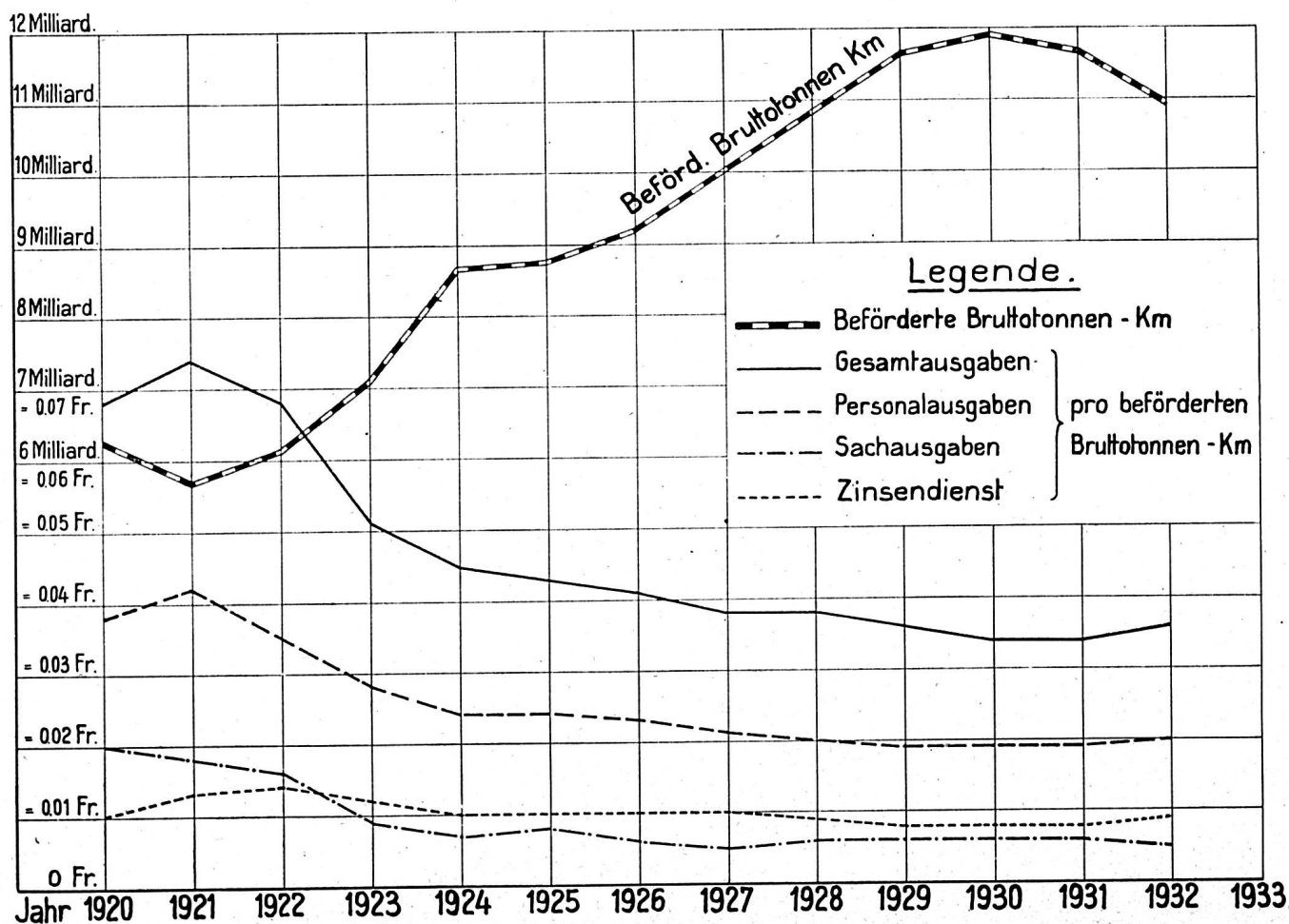
240 Millionen Fr.



Personalausgaben, Sachausgaben, Zinsendienst, verschiedene Ausgaben pro beförderten Bruttotonnenkm.

Tafel 4

Jahr	Bruttotonnenkm	Personalausgaben		Sachausgaben		Zinsendienst, abzüglich Kapitalzinse der Kraftwerke und der Werkstätten		Verschiedene Ausgaben der Gewinn- und Verlustrechnung		Gesamtausgaben	
		Fr.	pro Bruttotonnenkm	Fr.	pro Bruttotonnenkm	Fr.	pro Bruttotonnenkm	Fr.	pro Bruttotonnenkm	Fr.	pro Bruttotonnenkm
1920	6 278 988 503	236 662 867	0,038	123 165 016	0,020	64 925 865	0,010	1 717 608	0,0003	426 471 356	0,068
1921	5 698 460 981	240 009 049	0,042	103 408 953	0,018	75 620 404	0,013	6 293 204	0,001	425 331 610	0,074
1922	6 155 859 236	217 633 194	0,035	97 579 673	0,016	83 970 655	0,014	18 142 079	0,003	417 325 601	0,068
1923	7 096 492 752	202 225 576	0,028	59 521 261	0,009	86 427 146	0,012	14 586 590	0,002	362 760 573	0,051
1924	8 688 759 121	207 939 989	0,024	65 591 500	0,007	89 470 418	0,010	34 274 801	0,004	397 276 708	0,045
1925	8 765 777 034	210 320 531	0,024	67 250 826	0,008	92 085 757	0,010	8 273 306	0,001	377 930 420	0,043
1926	9 207 795 074	210 440 264	0,023	57 212 609	0,006	94 820 569	0,010	15 118 826	0,002	377 592 268	0,041
1927	10 016 414 733	213 997 634	0,021	56 052 899	0,005	97 902 342	0,010	18 513 136	0,002	386 466 011	0,038
1928	10 834 925 025	217 566 912	0,020	57 432 330	0,006	99,663 599	0,009	34 606 246	0,003	409 269 087	0,038
1929	11 667 383 199	220 270 770	0,019	65 833 517	0,006	99 055 899	0,008	35 591 027	0,003	420 751 213	0,036
1930	11 915 282 464	222 598 148	0,019	71 525 051	0,006	98 284 403	0,008	17 086 800	0,001	409 494 402	0,034
1931	11 670 084 172	223 126 226	0,019	64 726 395	0,006	97 434 800	0,008	14 211 629	0,001	399 499 050	0,034
1932	10 934 225 839	220 679 757	0,020	57 553 701	0,005	96 648 995	0,009	17 647 795	0,002	392 530 248	0,036
1913	8 930 615 745	103 567 422	0,012	40 338 294	0,005	48 994 704	0,005	18 456 754	0,002	211 357 174	0,024
Mehr bzw. wenig, 1932 gegen 1913	+ 18,32 %		+ 66,67 %		—		+ 80 %		—		+ 50 %



Personalbestand im Jahresdurchschnitt 1932 verglichen mit 1920.

(Wirkung der Rationalisierung und der Einführung des elektrischen Betriebes.)

	1932	1920	Veränderung 1932 gegen 1920	
I. Allgemeine Verwaltung	867	902	—	35
II. Unterhalt und Bewachung der Bahn				
Leitung	221	283	—	62
Bahningenieure und deren Hilfspersonal	103	130	—	27
Bahnmeister und Gehilfen	112	137	—	25
Schrankenwärter und -wärterinnen	797	1 456	—	659
Nicht rubriziertes Personal inkl. elektr. Anlagen, ohne Bahnbau	4 295	5 561	—	1 266
III. Elektrische Anlagen (ohne N. r. P.)				
Leitung der elektrischen Anlagen	115	—*	+	115
Kraftwerke	126	33	+	93
Unterwerke	112	—	+	112
IV. Stations- und Zugdienst (ohne Wagenreinigung)				
Leitung	185	234	—	49
Zentralwagenkontrolle	31	59	—	28
Stations-, Güterexpeditions- und Lagerhausdienst (ohne N. r. P. des Bahndienstes)	13 174	15 039	—	1 865
Zugbegleitung	3 297	3 170	+	127
V. Zugförderungsdienst (inkl. Wagenreinigung, ohne Depotwerkstätten)				
Leitung	107	159	—	52
Depotleitung, Techn. Wagendienst, Ausrüstung und Reinigung	1 691	2 496	—	805
Lokomotivpersonal	2 981	3 215	—	234
VI. Materialverwaltung (inkl. Lebensmitteldepot)	103	149	—	46
VII. Werkstätten, Hauptwerkstätten	3 573	5 335	—	1 090
Depotwerkstätten	672			
VIII. Dampfschiffdienst	107	58	+	49
Total I—VIII.	32 669	38 416	—	5 747
Rheinhafendienst	37	—	+	37
Betriebene Linien	—	73	—	73
Total Betriebspersonal	32 706	38 489	—	5 783
Bahnbau und Elektrifizierung	479	921	—	442
Gesamttotal	33 185	39 410	—	6 225
Dazu: Personal der verstaatlichten S. T. B.	—	266	—	266
	33 185	39 676	—	6 491

* Teilweise beim Bau.

Geleistete Bruttotonnenkilometer

1920: 6 278 988 503	1932: 10 934 225 839
100 %	174 %

Geleistete Zugskilometer

1920: 22 888 158	1932: 40 003 434
100 %	175 %