

Zeitschrift: Geschäftsbericht und Rechnungen der Schweizerischen Bundesbahnen

Herausgeber: Schweizerische Bundesbahnen

Band: - (1931)

Rubrik: Rechnungen der Hilfsbetriebe und Nebengeschäfte, Nachweis der Änderungen im Anlagekapital und Rechnungen der Hilfskassen 1931

Nutzungsbedingungen

Die ETH-Bibliothek ist die Anbieterin der digitalisierten Zeitschriften auf E-Periodica. Sie besitzt keine Urheberrechte an den Zeitschriften und ist nicht verantwortlich für deren Inhalte. Die Rechte liegen in der Regel bei den Herausgebern beziehungsweise den externen Rechteinhabern. Das Veröffentlichen von Bildern in Print- und Online-Publikationen sowie auf Social Media-Kanälen oder Webseiten ist nur mit vorheriger Genehmigung der Rechteinhaber erlaubt. [Mehr erfahren](#)

Conditions d'utilisation

L'ETH Library est le fournisseur des revues numérisées. Elle ne détient aucun droit d'auteur sur les revues et n'est pas responsable de leur contenu. En règle générale, les droits sont détenus par les éditeurs ou les détenteurs de droits externes. La reproduction d'images dans des publications imprimées ou en ligne ainsi que sur des canaux de médias sociaux ou des sites web n'est autorisée qu'avec l'accord préalable des détenteurs des droits. [En savoir plus](#)

Terms of use

The ETH Library is the provider of the digitised journals. It does not own any copyrights to the journals and is not responsible for their content. The rights usually lie with the publishers or the external rights holders. Publishing images in print and online publications, as well as on social media channels or websites, is only permitted with the prior consent of the rights holders. [Find out more](#)

Download PDF: 02.05.2026

ETH-Bibliothek Zürich, E-Periodica, <https://www.e-periodica.ch>

Rechnungen der Hilfsbetriebe und Nebengeschäfte,
Nachweis der Änderungen im Anlagekapital
und
Rechnungen der Hilfskassen
1931

Rechnung der Materialverwaltung

Rechnung 1930	Voranschlag 1931	Rechnung 1931	
		Fr.	Rp.
		Einnahmen.	
34 245 628	31 061 700	A. Materialabgaben	35 611 325 20
17 785 764	16 913 200	I. Allgemeines Material	16 499 584 94
85 467	82 000	1. Bureaubedürfnisse	74 968 20
10 617 020	10 498 000	2. Brennmaterial	10 142 558 16
2 492 471	2 484 000	3. Beleuchtungs-, Reinigungs-, Desinfektions- und Schmiermaterial, sowie sonstige Verbrauchsmaterialien	2 262 054 22
682 474	637 800	4. Baumaterialien	655 304 69
1 099 581	810 000	5. Inventargegenstände	1 057 480 72
2 764 883	2 358 900	6. Dienstkleider	2 271 693 60
43 868	42 500	7. Verschiedenes (einschliesslich Mieten)	35 525 35
12 547 091	11 000 000	II. Oberbaumaterial, Signal- und Sicherungsanlagen	13 132 910 96
4 701 953	4 500 000	1. Schienenunterlagen (Schwellen)	5 100 138 30
6 016 346	4 960 000	2. Schienen und Befestigungsmittel	6 122 985 61
1 572 358	1 300 000	3. Weichen, Drehscheiben und Schiebebühnen	1 596 708 55
256 434	240 000	4. Signal- und Sicherungsanlagen	313 078 50
3 912 773	3 148 500	III. Material für elektrische Anlagen	5 978 829 30
1 245 781	1 184 000	1. Material für Stark- und Schwachstromanlagen	1 345 098 55
2 666 992	1 964 500	2. Material für Leitungsanlagen zur Zugförderung	4 633 730 75
21 872 601	19 872 400	B. Vorräte auf neue Rechnung	22 320 873 47
56 118 229	50 934 100	Total der Einnahmen	57 932 198 67
		(Vermehrte Abgaben von Oberbaumaterial und von Material für elektrische Anlagen, sowie Zunahme der Vorräte auf Ende des Jahres.)	
		Ausgaben.	
2 203 901	2 087 400	A. Betriebskosten	2 341 104 06
831 081	848 600	I. Personal	913 313 15
747 524	796 600	1. Besoldungen	763 408 75
61 896	31 000	2. Tagelöhne (einschliesslich Leistungen anderer Dienststellen)	127 131 40
21 661	21 000	3. Vergütungen für Dienstreisen, Dienstkleider und Verschiedenes	22 773 —
229 128	205 000	II. Nebenkosten	191 060 08
15 708	23 000	1. Bureaubedürfnisse, Drucksachen, Porti etc.	20 023 50
17 927	15 000	2. Beleuchtung, Heizung und Reinigung der Diensträume	17 579 20
15 945	17 000	3. Ergänzung und Unterhalt des Inventars	16 233 35
179 548	150 000	4. Miete und Unterhalt von Diensträumen, Versicherungen und Verschiedenes	137 224 03
1 143 692	1 033 800	III. Kapitalverzinsung (5 %)	1 236 730 83
29 647	37 200	1. Verzinsung des Baukapitals	30 879 93
1 114 045	996 600	2. » » Betriebskapitals	1 205 850 90
2 203 901	2 087 400	Übertrag	2 341 104 06
		(Vermehrung der Personalkosten infolge der Besoldungserhöhungen auf 1. Januar 1931 und für das Magazin Brittnau; Vermehrung der Verzinsung des Betriebskapitals.)	

für das Jahr 1931 (Hilfsbetrieb).

Rechnung 1930	Voranschlag 1931		Rechnung 1931	
			Fr.	Rp.
Fr.	Fr.			
2 203 901	2 087 400		Übertrag	2 341 104 06
33 306 539	28 260 300	B. Materialanschaffungen		32 592 999 18
16 284 483	16 124 300	I. Allgemeines Material		14 828 117 15
67 932	73 800	1. Bureaubedürfnisse		71 929 72
9 996 271	10 282 000	2. Brennmaterial		9 350 532 35
2 210 441	2 275 000	3. Beleuchtungs-, Reinigungs-, Desinfektions- und Schmiermaterial, sowie sonstige Verbrauchsmaterialien		2 025 349 74
673 394	599 500	4. Baumaterialien		591 892 90
1 024 073	770 000	5. Inventargegenstände		998 579 09
2 311 625	2 123 000	6. Dienstkleider		1 788 797 40
747	1 000	7. Verschiedenes		1 035 95
12 374 445	9 500 000	II. Oberbaumaterial, Signal- und Sicherungsanlagen		12 447 654 48
4 617 303	3 500 000	1. Schienenunterlagen (Schwellen)		5 048 252 81
6 135 873	4 500 000	2. Schienen und Befestigungsmittel		5 704 962 25
1 316 067	1 260 000	3. Weichen, Drehscheiben und Schiebebühnen		1 419 263 01
305 202	240 000	4. Signal- und Sicherungsanlagen		275 176 41
4 647 611	2 636 000	III. Material für elektrische Anlagen		5 317 227 55
1 597 898	866 000	1. Material für Stark- und Schwachstromanlagen		1 168 293 38
3 049 713	1 770 000	2. Material für Leitungsanlagen zur Zuförderung		4 148 934 17
20 009 457	20 550 000	C. Vorräte vom Vorjahre		21 872 601 45
55 519 897	50 897 700		Total der Ausgaben	56 806 704 69
		(Vermehrung der Ausgaben für Anschaffung von Oberbaumaterial und Material für elektrische Anlagen, sowie grössere Materialvorräte.)		
		Abschluss.		
56 118 229	50 934 100	Einnahmen		57 932 198 67
55 519 897	50 897 700	Ausgaben		56 806 704 69
598 332	36 400		Reinertrag	1 125 493 98
		(Höherer Reinertrag zufolge grösserer Abgaben an Fahrleitungs- und Oberbaumaterial.)		
		Reinertrag pro 1931	Fr. 1 125 493.98	
		Kapitalverzinsung	„ 1 236 730.83	
		Rohrertrag zugunsten der Betriebseinnahmen	<u>Fr. 2 362 224.81</u>	

Rechnungen der Werkstätten

Rechnung 1930	Voranschlag 1931		Rech-			
			Yverdon		Biel	
			Fr.	Rp.	Fr.	Rp.
Magazinrechnung.						
Einnahmen.						
14 060 325	14 175 000	I. Lieferungen an die Werkstätte	1 970 956	92	1 248 477	08
974 232	905 000	II. Lieferungen an Werkstättenmagazine	144 979	64	99 301	50
14 996	4 000	III. Lieferungen an Depotwerkstättenmagazine	42	—	329	50
141 729	178 000	IV. Abschreibungen über Werkstätterechnung	52 908	85	29 005	70
14 631 107	13 552 000	V. Vorräte auf neue Rechnung	2 834 062	27	1 657 829	60
29 822 389	28 814 000	Total der Einnahmen	5 002 949	68	3 034 943	38
Ausgaben.						
10 010 643	10 410 000	I. Lieferungen von Dienststellen und Dritten	1 096 759	30	589 934	03
974 233	905 000	II. Lieferungen von Werkstättenmagazinen	263 241	02	244 378	76
3 992 429	3 898 000	III. Lieferungen von Werkstätten	627 564	35	342 475	05
339 973	305 000	IV. Wiederverwendbares Material	69 053	05	56 347	95
14 505 111	13 296 000	V. Vorräte vom Vorjahre	2 946 331	96	1 801 807	59
29 822 389	28 814 000	Total der Ausgaben	5 002 949	68	3 034 943	38
Werkstätterechnung.						
Einnahmen.						
28 989 018	30 227 600	I. Lieferungen an Dienststellen	4 294 334	80	3 345 438	30
3 992 498	3 898 000	II. Lieferungen an Werkstättenmagazine	600 899	20	297 701	65
186 566	122 800	III. Lieferungen an Werkstätten	42 211	05	27 504	20
176 270	169 000	IV. Lieferungen auf Baurechnung der Werkstätten	16 633	80	7 582	95
875 811	933 400	V. Lieferungen an Dritte	94 672	95	40 685	25
1 270 103	1 381 700	VI. Erlös aus Altmaterial und wiederverwendbarem Material	196 375	05	173 995	10
226 286	197 600	VII. Übrige Einnahmen	88 133	75	1 772	60
—	—	VIII. Zuschüsse aus den Spezialfonds	—	—	—	—
—	—	IX. Vortrag vom Vorjahre	—	—	—	—
498 431	243 800	X. Altmaterialwert der ausrangierten, noch nicht abgebrochenen Fahrzeuge	8 000	—	7 971	—
2 900 132	2 420 000	XI. Guthaben und Wert der noch nicht verrechneten Arbeiten	233 285	20	259 729	30
39 115 115	39 598 900	Total der Einnahmen	5 574 545	80	4 162 380	85

für das Jahr 1931 (Hilfsbetrieb).

nungen 1931										Bemerkungen
Olten		Bellinzona		Zürich		Chur		Total		
Fr.	Rp.	Fr.	Rp.	Fr.	Rp.	Fr.	Rp.	Fr.	Rp.	
3 271 536	48	2 373 465	98	4 176 354	07	543 902	80	13 584 693	33	Weniger Übertragung von Reservestücken auf Werkstätterechnung; dagegen Mehrlieferungen für den Anbau der Drolshammer-Güterzugbremse.
383 276	77	157 188	33	376 993	80	124 661	05	1 286 401	09	
8 657	—	160	30	7 174	65	46	10	16 409	55	
9 369	45	31 013	60	40 157	60	2 985	15	165 440	35	
2 330 083	66	3 489 617	35	2 743 594	07	496 066	35	13 551 253	30	
6 002 923	36	6 051 445	56	7 344 274	19	1 167 661	45	28 604 197	62	Absenken der Vorräte infolge Preisrückganges und der Übertragung von Reservestücken auf Werkstätterechnung.
1 963 779	39	1 640 617	88	2 844 371	77	300 164	31	8 435 626	68	Minderausgabe infolge des Preisrückganges.
230 257	26	199 625	17	293 135	18	55 763	70	1 286 401	09	
1 113 059	35	370 439	95	1 033 934	50	426 199	90	3 913 673	10	
117 465	10	53 007	70	32 825	20	8 690	40	337 389	40	
2 578 362	26	3 787 754	86	3 140 007	54	376 843	14	14 631 107	35	
6 002 923	36	6 051 445	56	7 344 274	19	1 167 661	45	28 604 197	62	
6 598 854	05	5 519 098	45	9 509 720	90	1 008 795	45	30 276 241	95	Mehrlieferungen für den Anbau der Drolshammer-Güterzugbremse.
1 220 360	65	408 965	80	943 777	65	441 968	15	3 913 673	10	
123 726	30	43 375	20	82 247	20	56 982	05	376 046	—	Kleinerer Auftragsbestand von Dritten.
49 234	10	18 078	15	68 868	05	6 861	75	167 258	80	
516 071	35	10 683	65	117 968	90	6 817	25	786 899	35	
172 703	70	218 194	77	234 470	65	43 858	40	1 039 597	67	
69 583	95	34 903	58	57 967	80	3 712	75	256 074	43	
—	—	—	—	—	—	—	—	—	—	Einschliesslich auf Werkstätterechnung übertragener, in Tilgung begriffener Wert von Fr. 1 122 688 für Reservestücke im Austauschlager.
18 760	—	1 700	—	—	—	694	60	37 125	60	
369 390	75	389 729	20	1 484 123	15	188 350	30	2 924 607	90	
9 138 684	85	6 644 728	80	12 499 144	30	1 758 040	70	39 777 524	80	

Rechnungen der Werkstätten

Rechnung 1930	Voranschlag 1931		Rech-			
			Yverdon		Biel	
			Fr.	Rp.	Fr.	Rp.
Fr.	Fr.	Ausgaben.				
17 643 261	18 233 550	I. Personalkosten	2 475 932	35	2 146 323	30
3 063 818	3 144 100	1. Besoldungen	392 628	40	374 807	05
12 037 510	12 551 700	2. Löhne	1 708 160	50	1 453 276	10
121 130	121 700	3. Vergütungen für Dienstreisen, Dienstaltersgeschenke und Verschiedenes	13 041	05	18 590	15
1 990 250	1 982 400	4. Beiträge der Verwaltung an die Pensions- und Hilfskasse	300 954	45	248 035	30
303 953	305 650	5. Unfallversicherung	39 812	95	35 004	70
126 600	128 000	6. Personalkosten der Leitung des Werkstätdienstes	21 335	—	16 610	—
14 622 972	14 717 150	II. Material- und Energiekosten	2 040 992	87	1 282 596	03
14 060 325	14 175 000	1. Lieferungen des Magazins	1 970 956	92	1 248 477	08
58 494	55 050	2. Bureaunkosten	7 325	25	4 427	—
504 153	487 100	3. Elektrische Energie, Wasserkraft, Gas, Wasser	62 710	70	29 691	95
2 866 455	2 794 700	III. Kapitalkosten	502 484	15	264 352	26
371 270	306 800	1. Tilgung und Abschreibungen	95 408	85	42 756	—
—	—	a. Tilgung des Anlagekapitals	—	—	—	—
229 541	128 800	b. Abschreibung beseitigter Objekte und Inventar-gegenstände	42 500	—	13 750	30
141 729	178 000	c. Abschreibung von Magazinvorräten	52 908	85	29 005	70
2 495 185	2 487 900	2. Verzinsung zu 5 %	407 075	30	221 596	26
1 769 336	1 816 950	a. des Anlagekapitals	259 715	30	133 701	06
725 849	670 950	b. des Betriebskapitals	147 360	—	87 895	20
—	—	3. Einlagen in die Spezialfonds	—	—	—	—
—	—	a. Erneuerungsfonds	—	—	—	—
—	—	b. Feuer- und Unfallversicherungsfonds	—	—	—	—
—	—	c. Deckungsfonds für Unfallrenten	—	—	—	—
1 403 871	1 100 200	IV. Übrige Kosten	122 481	80	127 825	24
285 522	122 800	1. Lieferungen und Leistungen von Werkstätten	65 754	45	46 776	65
250 291	234 000	2. Lieferungen und Leistungen von Dienststellen	10 215	25	7 473	49
283 536	236 000	3. Altmaterialwert ausrangierter Fahrzeuge	—	—	51 000	40
584 522	507 400	4. Lieferungen und Leistungen von Dritten	46 512	10	22 574	70
422 135	252 000	V. Altmaterialwert der ausrangierten, noch nicht abgebrochenen Fahrzeuge vom Vorjahre	204 582	90	74 664	—
1 584 095	2 470 500	VI. Guthaben und Wert der noch nicht verrechneten Arbeiten vom Vorjahre	188 323	55	254 132	62
¹⁾ 559 546	—	VII. Vortrag auf neue Rechnung	36 247	28	10 830	10
39 102 335	39 568 100	Total der Ausgaben	5 571 044	90	4 160 723	55
		Abschluss.				
39 115 115	39 593 900	Einnahmen	5 574 545	80	4 162 380	35
39 102 335	39 568 100	Ausgaben	5 571 044	90	4 160 723	55
12 780	25 800	Reinertrag	3 500	90	1 656	80

¹⁾ Rückerstattung an den Rollmaterialunterhalt.

für das Jahr 1931 (Hilfsbetrieb).

nungen 1931										Bemerkungen
Olten		Bellinzona		Zürich		Chur		Total		
Fr.	Rp.	Fr.	Rp.	Fr.	Rp.	Fr.	Rp.	Fr.	Rp.	
4 160 375	75	3 101 516	—	5 135 501	10	775 121	35	17 794 769	85	
810 150	05	519 840	10	879 119	20	134 816	30	3 111 361	10	
2 739 382	60	2 098 440	80	3 508 288	40	523 268	70	12 030 817	10	
26 860	50	18 740	—	28 219	95	7 801	20	113 252	85	
496 161	75	380 287	95	592 776	80	90 421	95	2 108 638	20	
67 830	85	57 742	15	86 361	75	13 163	20	299 915	60.	Wovon Fr. 8 096.40 zulasten des Deckungs-
19 990	—	26 465	—	40 735	—	5 650	—	130 785	—	fonds für Unfallrenten.
3 417 373	77	2 452 123	86	4 451 777	04	556 609	14	14 201 472	71	
3 271 536	48	2 373 465	98	4 176 354	07	543 902	80	13 584 693	33	
13 985	54	9 051	38	16 350	47	2 938	12	54 077	76	
131 851	75	69 606	50	259 072	50	9 768	22	562 701	62	
501 326	96	613 183	10	848 564	30	91 400	40	2 821 311	17	
31 631	91	61 713	60	70 233	75	9 160	95	310 905	06	
—	—	—	—	—	—	—	—	—	—	
22 262	46	30 700	—	30 076	15	6 175	80	145 464	71	Zugunsten des Bankontos Generaldirektion,
9 369	45	31 013	60	40 157	60	2 985	15	165 440	35	Hilfsbetriebe Werkstätten.
469 695	05	551 469	50	778 330	55	82 239	45	2 510 406	11	Zugunsten der Magazinrechnung der
348 793	70	366 871	60	632 155	90	60 814	—	1 802 051	56	Werkstätten.
120 901	35	184 597	90	146 174	65	21 425	45	708 354	55	Zugunsten der Betriebseinnahmen.
—	—	—	—	—	—	—	—	—	—	Verzinsung der mittleren Magazinvorräte
—	—	—	—	—	—	—	—	—	—	Fr. 14 167 091. 29.
—	—	—	—	—	—	—	—	—	—	
—	—	—	—	—	—	—	—	—	—	
519 205	38	203 922	38	379 645	51	70 848	46	1 423 928	77	
185 375	95	39 631	70	138 455	58	19 851	45	495 845	78	
116 962	38	18 829	05	66 421	30	7 058	80	226 960	27	
10 852	85	70 928	50	22 713	95	3 832	75	159 328	45	
206 014	20	74 533	13	152 054	68	40 105	46	541 794	27	
57 649	—	58 000	—	93 965	30	9 570	—	498 431	20	Zu VII. Einnahmenüberschuss der
458 672	80	195 128	75	1 570 965	90	232 908	70	2 900 132	32	Altmaterialrechnung . . . Fr. 17 374. 95
22 150	19	20 150	26	14 270	35	21 404	95	125 053	13	Übriger Vortrag (zuviel
										gedeckte Selbstkosten). . . „ 107 678. 18
										Total Fr. 125 053. 13
9 136 753	85	6 644 024	35	12 494 689	50	1 757 863	—	39 765 099	15	
9 138 684	85	6 644 728	80	12 499 144	30	1 758 040	70	39 777 524	80	Reinertrag des Jahres 1931 . Fr. 12 425. 65
9 136 753	85	6 644 024	35	12 494 689	50	1 757 863	—	39 765 099	15	Kapitalverzinsung . . . „ 2 510 406. 11
1 931	—	704	45	4 454	80	177	70	12 425	65	Rohertrag zugunsten der Be-
										triebseinnahmen . . . Fr. 2 522 831. 76
										Reinertrag aus Gewinnzuschlägen auf Liefe-
										runge an Dritte.

Rechnung der Kraftwerke

Rechnung 1930	Voranschlag 1931	Veränderte Rechnungsweise als Nebengeschäft ab 1. Januar 1931.	Kraftwerk-	
			Amsteg-Ritom	
Fr.	Fr.		1 Fr.	Rp.
19 875 152	20 478 000	Einnahmen.		
19 100 000	19 745 000	I. Abgabe von Energie	5 691 840	10
148 331	126 000	1. Für die Zugförderung	5 348 300	—
626 821	607 000	2. An Dienststellen für andere Zwecke	32 808	—
338 346	295 500	3. An Dritte	310 732	10
5 253	4 000	II. Arbeitsleistungen	5 553	15
38 599	30 000	III. Materialabgaben	2 990	75
—	60 000	IV. Einnahmen aus dem öffentlichen Verkehr der Seilbahnen	21 508	85
116 003	97 500	V. Zuschüsse aus den Spezialfonds	3 266	25
		VI. Verschiedene Einnahmen	40 196	45
20 373 353	20 965 000	Total der Einnahmen	5 765 355	55
		Ausgaben.		
1 913 086	1 908 000	I. Personal	444 855	42
1 756 832	1 831 500	1. Besoldungen	436 664	04
17 735	21 000	2. Tag- und Stundenlöhne	7 884	—
121 415	88 000	3. Vergütungen für Dienstreisen, Dienstkleider und Verschiedenes	14 680	93
289 481	291 500	4. Versicherungen	68 804	80
— 272 377	— 324 000	Davon fallen zulasten der Abschnitte II und III	— 83 178	35
908 938	993 000	II. Unterhalt, Reparaturen und Ersatz	156 351	75
106 737	137 000	1. Tiefbauten und Gebäude der Kraftwerke	36 958	75
249 075	305 000	2. Rohrleitungen und Zubehör, mechanische und elektrische Einrichtungen der Kraftwerke, einschliesslich Mobiliar	119 393	—
280 306	264 500	3. Übertragungsleitungen	—	—
26 590	31 500	4. Gebäude der Unterwerke	—	—
246 230	255 000	5. Mechanische und elektrische Einrichtungen der Unterwerke, einschliesslich Mobiliar	—	—
2 403 223	3 055 900	III. Verschiedene allgemeine Kosten	302 478	62
31 804	35 500	1. Bureaunkosten, Beleuchtung, Heizung und Reinigung	9 835	06
15 439	23 000	2. Konsummaterial	3 883	41
426 062	548 000	3. Wasserzinse	270 063	50
1 878 996	2 381 500	4. Bezug von Fremdenergie	3 568	45
—	8 500	5. Versicherungen und Entschädigungen	45	15
50 922	59 400	6. Verschiedenes	15 083	05
12 535 791	12 393 000	IV. Kapitalverzinsung und Tilgung	4 030 783	79
11 396 174	11 691 800	1. Kapitalverzinsung zu 5%	3 789 512	86
1 139 617	701 200	2. Kapitaltilgung	241 270	93
—	—	3. Abschreibungen	—	—
2 583 704	2 593 100	V. Einlagen in die Spezialfonds	822 872	30
2 583 704	2 593 100	1. Erneuerungsfonds	822 872	30
2 240 919	2 243 500	a. Mechanische und elektrische Einrichtungen, einschliesslich Rohrleitungen samt Zubehör und Mobiliar	822 872	30
342 785	349 600	b. Übertragungsleitungen	—	—
—	—	2. Feuer- und Unfallversicherungsfonds	—	—
—	—	3. Deckungsfonds für Unfallrenten	—	—
20 344 742	20 943 000	Total der Ausgaben	5 757 341	88
20 373 353	20 965 000	Abschluss.		
20 344 742	20 943 000	Einnahmen
28 611	22 000	Ausgaben
		Reinertrag	.	.

für das Jahr 1931 (Nebengeschäft).

Rechnung 1931						Erläuterungen
Gruppen		Energieverteilung (Übertragungsleistungen und Unterwerke)		Total		
Vernayaz-Barberine-Massaboden						
² Fr.	Rp.	³ Fr.	Rp.	⁴ Fr.	Rp.	
5 541 464	82	8 711 065	44	19 944 370	36	
5 321 400	—	8 535 300	—	19 205 000	—	Minderbelastung des Zugförderungsdienstes infolge geringern Ausgaben als veranschlagt.
86 602	61	43 744	10	163 154	71	
133 462	21	132 021	34	576 215	65	
6 392	80	285 650	75	297 596	70	
1 522	10	447	15	4 960	—	
10 060	95	—	—	31 569	80	
20 104	15	397 676	90	421 047	30	Wovon Fr. 417 320,90 aus dem Erneuerungsfonds und Fr. 3 726,40 aus dem Deckungsfonds für Unfallrenten.
22 899	45	57 206	55	120 302	45	
5 602 444	27	9 452 046	79	20 819 846	61	
467 934	22	973 929	76	1 886 719	40	
442 329	78	875 559	23	1 754 553	05	
3 281	95	7 873	65	19 039	60	
20 904	45	77 066	82	112 652	20	
71 129	29	149 529	01	289 463	10	Wovon Fr. 3726,40 zulasten des Deckungsfonds für Unfallrenten.
— 69 711	25	— 136 098	95	— 288 988	55	
230 721	40	797 332	22	1 184 405	37	
113 562	51	—	—	150 521	26	
117 158	89	—	—	236 551	89	Wovon Fr. 22 865,20 zulasten des Erneuerungsfonds.
—	—	529 067	07	529 067	07	Wovon Fr. 384 538,20 zulasten des Erneuerungsfonds für Auswechslung von Isolatoren und Hochspannungskabeln.
—	—	48 807	30	48 807	30	
—	—	219 457	85	219 457	85	Wovon Fr. 9917,50 zulasten des Erneuerungsfonds.
253 716	41	2 289 704	46	2 845 899	49	
9 339	61	12 894	86	32 069	53	
4 596	26	7 084	88	15 564	55	
203 719	02	—	—	473 782	52	Weniger gegenüber dem Voranschlag infolge kleinerem Absatz von Überschussenergie und daherigem reduziertem Wasserzins.
5 243	65	2 236 785	35	2 245 597	45	Weniger gegenüber dem Voranschlag infolge geringerm Bezug aus Privatwerken, da die Wasserverhältnisse günstig waren.
71	70	1 910	91	2 027	76	
30 746	17	31 028	46	76 857	68	
4 004 878	64	4 257 932	16	12 293 594	59	
3 785 329	53	4 024 510	55	11 599 352	94	Zugunsten der Gewinn- und Verlustrechnung.
219 549	11	233 421	61	694 241	65	Zugunsten des Kontos der Verwendungen auf Nebengeschäfte.
—	—	—	—	—	—	
637 226	75	1 125 211	55	2 585 310	60	Unmittelbare Gutschrift an den Erneuerungsfonds.
637 226	75	1 125 211	55	2 585 310	60	
637 226	75	772 706	60	2 232 805	65	3% vom Bilanzwert.
—	—	352 504	95	352 504	95	1% vom Bilanzwert.
—	—	—	—	—	—	
—	—	—	—	—	—	
5 594 477	42	9 444 110	15	20 795 929	45	
.	.	.	.	20 819 846	61	
.	.	.	.	20 795 929	45	
.	.	.	.	23 917	16	Zugunsten der Gewinn- und Verlustrechnung.

Rechnung über den Schiffbetrieb auf dem Bodensee für das Jahr 1931 (Nebengeschäft).

Rechnung 1930	Voranschlag 1931			Rechnung 1931	
Fr.	Fr.			Fr.	Rp
259 010	260 000	Einnahmen.			
613 871	637 400	I. Aus dem Personenverkehr		196 417	51
16 689	12 000	II. Aus dem Gepäck-, Tier- und Güterverkehr		582 111	53
2 010	1 000	1. Vom Gepäck		11 312	05
595 172	624 400	2. Von Tieren		680	90
2 600	2 600	3. Von Gütern		570 118	58
		III. Aus dem Postverkehr		2 600	—
875 481	900 000	Total der Transporteinnahmen		781 129	04
5 140	6 700	IV. Verschiedene Einnahmen		5 020	60
4 832	6 000	1. Pacht- und Mietzinse		4 676	15
308	700	2. Ertrag der Werfte Romanshorn		344	45
880 621	906 700	Total der Betriebseinnahmen		786 149	64
		Ausgaben.			
407 168	372 150	I. Personalkosten		441 024	65
45 336	42 100	A. Verwaltungspersonal		42 946	70
41 656	39 430	1. Besoldungen		39 018	75
3 680	2 670	2. Vergütungen für Dienstreisen, Dienstkleider und Verschiedenes		3 927	95
361 832	330 050	B. Schiffs- und Hafenspersonal		398 077	95
231 193	252 000	1. Besoldungen		245 736	40
51 255	5 000	2. Tagelöhne		68 622	60
13 976	7 000	3. Dienstkleider		12 353	85
45 644	43 500	4. Nebenbezüge		52 317	25
11	50	5. Vergütung für Nachtdienst		28	40
15 217	15 150	6. Kosten für das Ein- und Ausladen der Güter und der trajektierten Wagen		15 278	40
—	—	7. Kostenanteile für Bedienung der im Gemeinschaftsdienst stehenden Fahrzeuge, netto		—	—
4 536	7 350	8. Vergütungen für Dienstreisen und Verschiedenes		3 741	05
382 451	372 700	II. Sonstige Ausgaben		354 125	07
136 913	165 000	1. Brenn-, Schmier- und Putzmaterial, Beleuchtung und Beheizung der Schiffe		131 616	90
130 751	118 900	2. Unterhalt der Schiffe und Ausrüstungsgegenstände		129 243	18
26 294	26 000	3. Unterhalt der Hafenanlagen		24 558	50
7 046	6 500	4. Bureaubedürfnisse, Drucksachen, Porti etc. und Unterhalt des Inventars		8 355	44
1 307	1 050	5. Mietzinse, Beleuchtung, Heizung und Reinigung der Diensträume		1 774	05
51 573	52 750	6. Versicherungen, Unfall- und Transportentschädigungen		54 370	90
28 567	2 500	7. Verschiedenes		4 206	10
41 738	44 150	III. Verzinsung des Anlagekapitals zu 4 1/2 % (zugunsten der Gewinn- und Verlustrechnung)		46 303	65
46 375	49 000	IV. Tilgung des Anlagekapitals, sowie Kosten für Erneuerungen und Hauptreparaturen der Schiffe		* 51 098	50
877 732	838 000	Total der Ausgaben		892 551	87
		* Abschreibung zugunsten des Kontos der Verwendungen auf Nebengeschäfte	Fr. 14 655. —		
		Für Hauptreparaturen der Schiffe	" 36 443. 50		
			Fr. 51 098. 50		
		Abschluss.			
880 621	906 700	Einnahmen		786 149	64
877 732	838 000	Ausgaben		892 551	87
+ 2 889	+ 68 700	Überschuss der Einnahmen bzw. Ausgaben		— 106 402	23
		(Dieser Ausgabenüberschuss ist der Gewinn- und Verlustrechnung belastet.)			

Rechnung der Werfte Romanshorn für das Jahr 1931 (Nebengeschäft).

Rechnung 1930	Voranschlag 1931			Rechnung 1931	
Fr.	Fr.			Fr.	Rp.
135 766	130 000	A. Magazinrechnung.		166 695	45
—	1 000	Einnahmen.		—	—
118 911	103 000	I. Lieferungen an die Werfte		131 865	65
254 677	234 000	II. Abschreibungen über Werfterechnung		298 561	10
		III. Vorräte auf neue Rechnung			
		Total der Einnahmen		298 561	10
		Ausgaben.			
171 072	136 800	I. Lieferungen der Werfte, von Dienststellen und Dritten		179 649	95
—	200	II. Wiederverwendbares Material		—	—
83 605	97 000	III. Vorräte vom Vorjahre		118 911	15
254 677	234 000	Total der Ausgaben		298 561	10
		B. Werfterechnung.			
		Einnahmen.			
405 772	408 500	I. Lieferungen an Dienststellen		424 279	05
1 399	2 500	II. Lieferungen an das Werftmagazin		8 465	10
2 927	700	III. Lieferungen auf Baurechnung der Werfte		922	05
5 728	15 000	IV. Lieferungen an Dritte		5 272	10
6 017	3 000	V. Erlös aus Altmaterial und wiederverwendbarem Material		2 975	30
12 813	5 500	VI. Übrige Einnahmen		17 019	50
—	—	VII. Vortrag vom Vorjahre (Überschuss der Altmaterialrechnung)		—	—
169	1 000	VIII. Altmaterial der ausrangierten, noch nicht abgebrochenen Fahrzeuge		—	—
53	2 000	IX. Guthaben und Wert der noch nicht verrechneten Arbeiten		17 621	50
434 878	438 200	Total der Einnahmen		476 554	60
		Ausgaben.			
199 250	233 400	I. Personalkosten		218 495	15
140 923	170 000	1. Besoldungen		130 699	75
11 430	27 000	2. Löhne		28 531	60
8 232	4 000	3. Vergütungen für Dienstreisen, Dienstaltersgeschenke und Ver-		4 553	35
		schiedenes		28 851	30
26 590	27 400	4. Beiträge der Verwaltung an die Pensions- und Hilfskasse		4 859	15
4 075	5 000	5. Unfallversicherung		21 000	—
8 000	—	6. Personalkosten der Leitung des Schiffsdienstes			
145 658	140 200	II. Material- und Energiekosten		176 313	50
135 766	130 000	1. Lieferungen des Magazins		166 695	45
862	800	2. Bureaukosten		363	05
9 030	9 400	3. Elektrische Energie, Wasserkraft, Gas und Wasser		9 255	—
54 259	54 900	III. Kapitalkosten		48 952	75
25 434	26 950	1. Tilgung und Abschreibungen		* 19 808	30
24 060	22 950	a. Tilgung des Anlagekapitals		14 040	25
1 374	3 000	b. Abschreibung beseitigter Objekte und Inventargegenstände		5 768	05
—	1 000	c. Abschreibung von Magazinvorräten		—	—
28 825	27 950	2. Verzinsung zu 5%		29 144	45
24 061	22 950	a. des Anlagekapitals		23 400	40
4 764	5 000	b. des Betriebskapitals		5 744	05
30 737	6 000	IV. Übrige Kosten		29 434	85
13 010	3 000	1. Lieferungen und Leistungen von Dienststellen		6 145	95
—	—	2. Altmaterialwert ausrangierter Fahrzeuge		—	—
17 727	3 000	3. Lieferungen und Leistungen von Dritten		23 288	90
—	—	V. Altmaterialwert der ausrangierten, noch nicht abgebrochenen Fahrzeuge vom Vor-		—	—
4 665	3 000	jahre		53	—
—	—	VI. Guthaben und Wert der noch nicht verrechneten Arbeiten vom Vorjahre		2 960	90
434 569	437 500	VII. Vortrag auf neue Rechnung (Überschuss der Altmaterialrechnung)		476 210	15
		Total der Ausgaben			
		* Zugunsten des Kontos der Verwendungen			
		auf Nebengeschäfte.			
		Abschluss.			
434 878	438 200	Einnahmen		476 554	60
434 569	437 500	Ausgaben		476 210	15
309	700	Reinertrag		344	45
		(Dieser Reinertrag ist der Rechnung über den Schiffbetrieb auf dem Bodensee			
		gutgeschrieben.)			

Nachweis der Veränderungen

Rechnung 1930	Einnahmen.	Rechnung 1931	
Fr.		Fr.	Rp.
13 760 000	Kapitaleinzahlungen	373 500 000	—
—	Ausgabe der Anleihe S. B. B. von 1931 4% März-Ausgabe	200 000 000	—
—	Ausgabe der Anleihe S. B. B. von 1931 4% November-Ausgabe	150 000 000	—
13 760 000	Ausgabe von Depotscheinen S. B. B.	23 500 000	—
13 524 707	Zuwendungen aus dem Betriebsertrag	10 174 549	92
4 912 054	<i>a.</i> Tilgung von Schuldkapital	4 778 231	72
2 737 392	<i>b.</i> Abschreibung von untergegangenen Bahnanlagen	1 437 643	20
4 280 423	<i>c.</i> Tilgung von Anleihenkosten	3 958 675	—
1 594 838	<i>d.</i> Abschreibung vom Kriegsdefizit	—	—
25 100 832	Erlöse und Rückerstattungen	257 956 975	53
6 225 227	I. Allgemeine Kosten	415 394	85
10 596 633	II. Bahnanlage und feste Einrichtungen	8 329 547	26
6 352 098	III. Rollmaterial	4 471 582	05
406 506	IV. Mobiliar und Gerätschaften	1 147 183	95
1 479 253	V. Hilfsbetriebe	238 782 050	08
41 115	Nebengeschäfte	4 811 217	34
36 524 269	Übertrag vom Konto unvollendeter Bauobjekte zur Verrechnung auf Baukonto	-137 025 623	69
- 4 425 274	I. Allgemeine Kosten	5 310 846	06
13 829 559	II. Bahnanlage und feste Einrichtungen	51 262 951	62
18 183 747	III. Rollmaterial	39 712 703	23
1 960 924	IV. Mobiliar und Gerätschaften	612 080	10
6 975 313	V. Hilfsbetriebe	-233 924 204	70
72 335 835	Überschuss der Anlagewerte über das feste Kapital	50 427 778	62
161 245 643		555 033 680	38

im Anlagekapital für das Jahr 1931.

Rechnung 1930	Ausgaben.	Rechnung 1931	
Fr.		Fr.	Rp.
9 092 919	Überschuss der Anlagewerte über das feste Kapital vom Vorjahr	72 335 835	—
21 937 354	Rückzahlung von Kapitalien	272 174 892	62
	Anleihen der Schweizerischen Centralbahn:		
1 014 000	vom 1. Februar 1876	Fr. 1 055 000.—	
280 000	vom 25. Juni 1880	» 295 000.—	
235 000	vom 1. Juni 1894	» 240 000.—	
235 000	vom 26. Oktober 1894	» 240 000.—	
		1 830 000	—
3 000 000	Anleihen der Schweizerischen Nordostbahn, vom 30. April 1880	—	—
	Anleihen der Vereinigten Schweizerbahnen:		
133 000	vom 31. März 1865, 1. Hypothek	Fr. 133 000.—	
67 000	vom 31. März 1865, 2. »	» 67 000.—	
		200 000	—
	Anleihen der Jura-Simplon-Bahn:		
266 200	Franco-Suisse	Fr. 273 350.—	
82 500	Jougne-Eclépens	» 85 000.—	
		358 350	—
1 030 000	Anleihen der Gotthardbahn 3 1/2 % von 1895	1 070 000	—
1 700 000	Anleihen der Schweizerischen Seetalbahn, vom 1. Juli 1904	—	—
	Anleihen der S. B. B.:		
6 800 000	3 1/2 % von 1899/1902	Fr. 7 000 000.—	
2 225 000	3 % différé von 1903	» 2 290 000.—	
900 000	3 1/2 % von 1910	» 900 000.—	
800 000	4 % von 1912	» 800 000.—	
550 000	4 % von 1914	» 600 000.—	
—	6 % von 1921	» 210 000 000.—	
—	4 1/2 % von 1926	» 42 000 000.—	
2 450 000	Depotscheine der S. B. B.	» 4 950 000.—	
169 654	Abschreibung auf dem Rückkaufspreis Genf—La Plaine	» 176 542.62	
		268 716 542	62
—	Rückrechnung aus dem Konto „Getilgtes Schuldkapital“ zugunsten des Kontos „Verwendungen auf Nebengeschäfte“ der Betreffnisse der Kraftwerke, Übertragungsleitungen und Unterwerke an der gesetzlichen Tilgung von 1909—1930, infolge der veränderten Rechnungsweise für die Kraftwerke ab 1931	2 310 586	—
127 309 006	Ausgaben auf Baukonto	—43 869 874	84
90 784 737	Bauausgaben	93 155 748	85
36 524 269	Übertragung vom Konto der unvollendeten Bauobjekte zur Verrechnung auf Baukonto	—137 025 623	69
129 374	Verwendungen auf Nebengeschäfte	244 983 607	75
2 776 990	Zu tilgende Verwendungen	7 098 633	85
2 737 392	Untergegangene Anlagen infolge von Neu- und Ergänzungsbauten	1 437 643	20
39 598	Emissionskosten von Anleihen	5 660 990	65
161 245 643		555 033 680	38
	Nachweis gemäss Bilanz auf 31. Dezember 1931.		
	Schwebende Schulden	Fr. 115 780 649.44	
	Spezialfonds	» 131 574 977.56	
		Fr. 247 355 627.—	
	abzüglich:		
	Wertbestände und Guthaben	Fr. 186 854 188.14	
	Passivsaldo der Gewinn- und Verlustrechnung	» 10 073 660.24	
		» 196 927 848.38	
	Betrag gleich dem Saldo des Kapitalnachweises	Fr. 50 427 778.62	

Gewinn- und Verlustrechnung der Pensions- und Hilfskasse für das Jahr 1931.

Rechnung 1930		Einnahmen.	Rechnung 1931	
Fr.	Rp.		Fr.	Rp.
		Versicherung, Art. 3 (¹).		
615 997 161	62	I. Vom Vorjahre übernommene Deckung des Wertes der am 31. Dezember 1930 vorhandenen Verpflichtungen	623 770 984	78
274 724 337	74	1. Beitragsreserve der versicherten Aktiven	274 317 819	55
824 482	20	2. Barwert des Sterbegeldes für Aktive	818 390	65
303 210 721	85	3. Deckungskapital für laufende Pensionen	310 924 667	43
231 377 057	73	a. an Invalide (inklusive Fr. 450 002.52 Barwert des Sterbegeldes)	235 897 651	96
67 761 014	66	b. » Witwen	71 109 365	88
4 072 649	46	c. » Waisen	3 917 649	59
37 237 619	83	4. Reserve für künftige Hinterlassenenpensionen gegenwärtig Pensionierter	37 710 107	15
50 546 211	14	II. Ordentliche Einnahmen	49 080 027	35
32 819 335	20	1. Jahresbeiträge, Art. 46, lit. a und Art. 48, lit. a	32 683 994	70
54 096	45	2. Nachzahlungen, Art. 4, 5, 8 und 67	34 395	15
3 474 839	60	3. Monatsbeträge für Besoldungserhöhungen, Art. 46, lit. b und Art. 48, lit. b	2 886 162	25
14 004 404	24	4. Zinsen	13 355 905	20
193 535	65	5. Kursgewinne	119 570	05
1 865 119	91	III. Ausserordentliche Einnahmen	3 753 731	75
1 566 407	60	1. Besondere Einlagen der Verwaltung (abzüglich Fr. 1 043 496.30 unter Ziff. II, 1 und 3 verrechnet)	3 506 930	85
32 140	—	2. Kapitalwerte für Unfallrenten, Art. 4 (Statuten vom 19. Oktober 1906, Haftpflichtfälle)	23 066	—
266 572	31	3. Überweisung von Spareinlagen, Art. 59	223 734	90
—	—	IV. Erforderliche Erhöhung der Reserven des Rechnungsjahres 1931	9 904 824	02
937 604	42	Spareinlagen, Art. 53.	1 090 117	51
544 871	17	1. Vom Vorjahre übernommene Spareinlagen	654 414	91
333 840	50	2. Jahresbeiträge, Art. 46, lit. a und Art. 48, lit. a	361 282	50
632	45	3. Nachzahlungen, Art. 8	1 079	80
34 009	30	4. Monatsbeträge für Besoldungserhöhungen, Art. 46, lit. b und Art. 48, lit. b	43 019	50
2 050	14	5. Übertritte von der Versicherung, Art. 3 (¹)	—	—
22 200	86	6. Zinsen	30 320	80
883 099	29	Unterstützungsfonds, Art. 52.	839 588	54
621 283	61	1. Vom Vorjahre übernommener Unterstützungsfonds	583 565	84
8 664	—	2. Bussen, Art. 51, lit. a	8 179	—
45 793	85	3. Erlös aus Fundgegenständen, Art. 51, lit. b	42 648	50
3 132	33	4. Geschenke, Legate und dgl., Art. 51, lit. c	1 892	65
167 326	15	5. Einlage der Verwaltung gemäss Art. 52 ^b	170 149	65
1 417	70	6. Überweisung von Spareinlagen, Art. 53	1 127	40
35 481	65	7. Zinsen	32 025	50
670 229 196	88		688 439 273	95

Gewinn- und Verlustrechnung der Pensions- und Hilfskasse für das Jahr 1931.

Erläuterungen.

Einnahmen.

Zu I, 1. Für die am 1. Januar 1931 übernommenen aktiven Versicherten setzt sich die erforderliche Beitragsreserve zusammen wie folgt (die entsprechenden Zahlen des Vorjahres sind in Klammern angeführt):

	Barwert der künftigen Ausgaben	Fr. 571 126 683. 77	(Fr. 555 529 385. 35)
abzüglich	„ „ „ „ Einnahmen	„ 296 808 864. 22	(„ 280 805 047. 61)
	somit beträgt die Beitragsreserve	<u>Fr. 274 317 819. 55</u>	<u>(Fr. 274 724 337. 74)</u>

Zu II, 1—3. Diese Einnahmen verteilen sich wie folgt:

	Bahnverwaltung Fr.	Personal Fr.	Zusammen Fr.
1. Jahresbeiträge, Art. 46, lit. <i>a</i> und Art. 48, lit. <i>a</i>	23 065 974. 65	9 618 020. 05	32 683 994. 70
2. Nachzahlungen, Art. 4, 5, 8 und 67	12 133. 60	22 261. 55	34 395. 15
3. Monatsbetroffene für Besoldungserhöhungen, Art. 46, lit. <i>b</i> und Art. 48, lit. <i>b</i>	1 542 748. 20	1 343 414. 05	2 886 162. 25
	<u>24 620 856. 45</u>	<u>10 983 695. 65</u>	<u>35 604 552. 10</u>

Zu II, 5. Auslosung und Mehrkotierung von Obligationen.

Zu III, 1. Fr. 3 716 136. 15 ausserordentliche Einlage im Sinne des Verwaltungsratsbeschlusses vom 24. Januar 1928 und Fr. 834 291. — gemäss Verwaltungsratsbeschluss vom 1. Oktober 1921 (5%ige Ertragsgarantie der Wertbestände).

Zu Spareinlagen, 2—4. Diese Einnahmen verteilen sich wie folgt:

	Bahnverwaltung Fr.	Personal Fr.	Zusammen Fr.
2. Jahresbeiträge, Art. 46, lit. <i>a</i> und Art. 48, lit. <i>a</i>	243 982. 95	117 299. 55	361 282. 50
3. Nachzahlungen, Art. 8	— . —	1 079. 80	1 079. 80
4. Monatsbetroffene für Besoldungserhöhungen, Art. 46, lit. <i>b</i> und Art. 48, lit. <i>b</i>	21 509. 75	21 509. 75	43 019. 50
	<u>265 492. 70</u>	<u>139 889. 10</u>	<u>405 381. 80</u>

Gewinn- und Verlustrechnung der Pensions- und Hilfskasse für das Jahr 1931.

Rechnung 1930		Ausgaben.	Rechnung 1931	
Fr.	Rp.		Fr.	Rp.
		Versicherung, Art. 3⁽¹⁾.		
		I. Pensionen und Unterstützungen	40 114 242	63
38 903 204	65	1. Krankengelder, Art. 42	743 391	95
772 086	05	2. Aversalentschädigungen (einmalige Abfindungen)	26 926	—
22 436	25	a. an Invalide, Art. 40	8 982	75
10 486	50	b. » Nichtwiedergewählte und Entlassene, Art. 41	17 943	25
11 949	75	3. Pensionen	39 228 570	73
37 976 218	95	a. an Invalide, Art. 26	30 097 697	63
29 234 178	95	b. » Witwen, Art. 31	8 075 636	15
7 678 134	90	c. » Waisen, Art. 35	791 634	40
803 312	40	d. » Doppelwaisen, Art. 36	152 885	60
153 676	30	e. » Erwerbsunfähige, Art. 35 ¹ und 36 ³	111 216	95
106 916	40	4. Unterstützungen	65 573	95
84 211	40	a. nach Art. 44 der Statuten	42 289	30
66 242	75	b. » » 56 des Beamtengesetzes	23 284	65
17 968	65	5. Sterbegelder, Art. 69	49 780	—
48 252	—	II. Rückkauf	431 732	35
427 977	55	1. der Aktivenversicherung	352 780	45
311 868	—	a. nach Art. 7	151 427	50
156 187	15	b. » » 10 ²	13	05
346	65	c. » » 12 ²	201 339	90
155 334	20	2. Leibrenten	78 951	90
116 109	55	a. nach Art. 23	—	—
38 650	—	b. » » 33	78 951	90
77 459	55	III. Übertritte zu Spareinlegern, Art. 53	—	—
2 050	14	IV. Kursverluste	12 785	15
—	—	V. Wert der am 31. Dezember 1931 vorhandenen Verpflichtungen	645 950 857	77
623 770 984	78	1. Beitragsreserve der versicherten Aktiven	283 077 022	72
274 317 819	55	2. Barwert des Sterbegeldes für Aktive	805 387	64
818 390	65	3. Deckungskapital für laufende Pensionen	322 704 489	34
310 924 667	43	a. an Invalide (inkl. Fr. 469 181.40 Barwert des Sterbegeldes)	244 785 444	23
235 897 651	96	b. » Witwen	74 211 230	09
71 109 365	88	c. » Waisen	3 707 815	02
3 917 649	59	4. Reserve für künftige Hinterlassenenpensionen gegenwärtig Pensionierter	39 363 958	07
37 710 107	15	VI. Verminderung der erforderlichen Erhöhung der Reserven des Rechnungs-	—	—
5 304 275	55	jahres 1931	—	—
937 604	42	Spareinlagen, Art. 53.	1 090 117	51
14 281	15	1. Rückerstattung von Spareinlagen bei Austritt, Art. 55 ¹	9 901	50
846	85	2. » » » Tod, Art. 55 ²	598	25
71	50	3. » » » Art. 10 ²	14	25
266 572	31	4. Überweisung an die Versicherung, Art. 3 ¹	223 734	90
1 417	70	5. » » den Unterstützungsfonds, Art. 52	1 127	40
654 414	91	6. Spareinlagen am 31. Dezember 1931	854 741	21
883 099	29	Unterstützungsfonds, Art. 52.	889 588	54
189 533	45	1. Unterstützungen, Art. 43	121 079	85
100 000	—	2. Überweisung an den Sanatoriumsfonds S. B. B.	—	—
10 000	—	3. » » » Hilfsfonds für pensionierte Invalide	—	—
583 565	84	4. Unterstützungsfonds am 31. Dezember 1931	718 508	69
670 229 196	38		688 439 273	95

Gewinn- und Verlustrechnung der Pensions- und Hilfskasse für das Jahr 1931.

Erläuterungen.

Ausgaben.

Zu IV. Minderkotierung von Wertschriften.

Zu V, 1. Für die am 31. Dezember 1931 vorhandenen aktiven Versicherten setzt sich die erforderliche Beitragsreserve zusammen wie folgt:

	Barwert der künftigen Ausgaben . . .	Fr. 577 047 961. 90
abzüglich	„ „ „ Einnahmen . . .	„ 293 970 939. 18
	somit ist die Beitragsreserve	<u>Fr. 283 077 022. 72</u>

Zu Spareinlagen, 5. Verwaltungsbeitrag auf rückerstatteten Spareinlagen bei Tod.

Bilanz der Pensions- und Hilfskasse auf 31. Dezember 1931.

Bilanz 1930			Bilanz 1931	
Fr.	Rp.		Fr.	Rp.
		Aktiven.		
302 435 513	06	I. Wertbestände	315 168 657	13
297 919 599	55	1. Wertschriften und hypothekarische Anlagen	309 932 075	—
4 515 913	51	2. Kassa (Guthaben bei den schweizerischen Bundesbahnen)	5 236 582	13
190 838	60	II. Nicht verfallene Aktivzinsen	68 012	65
322 382 613	87	III. Erforderliche Erhöhung der Reserven am 31. Dezember 1931	332 287 437	89
625 008 965	53		647 524 107	67
		Passiven.		
623 770 984	78	I. Erforderliches Deckungskapital	645 950 857	77
274 317 819	55	1. Beitragsreserve der versicherten Aktiven	283 077 022	72
818 390	65	2. Barwert des Sterbegeldes für Aktive	805 387	64
310 924 667	43	3. Deckungskapital für laufende Pensionen	322 704 489	34
235 897 651	96	a. an Invalide (inklusive Fr. 469 181. 40 Barwert des Sterbegeldes)	244 785 444	23
71 109 365	88	b. » Witwen	74 211 230	09
3 917 649	59	c. » Waisen	3 707 815	02
37 710 107	15	4. Reserve für künftige Hinterlassenenpensionen gegenwärtig Pensionierter (Sterbeversicherung der Invaliden)	39 363 958	07
654 414	91	II. Spareinlagen, Art. 53	854 741	21
583 565	84	III. Unterstützungsfonds, Art. 52	718 508	69
625 008 965	53		647 524 107	67

Wertschriftenverzeichnis der Pensions- und Hilfskasse auf 31. Dezember 1931.

	Nominalwert		Kurs	Buchwert	
	Fr.	Rp.	%	Fr.	Rp.
I. Eisenbahn- und Schiffahrts-Obligationen.					
4 1/2 % Depotscheine der Schweiz. Bundesbahnen	243 485 000	—	100	243 485 000	—
4 1/2 % Berner Oberland-Bahnen A.-G. von 1930	30 000	—	100	30 000	—
4 1/2 % Bremgarten-Dietikon-Bahn A.-G. von 1931	126 000	—	100	126 000	—
4 1/2 % Burgdorf-Thun-Bahn, I. Hyp. von 1931	151 000	—	100	151 000	—
3 1/2 % Régional Neuchâtel-Cortailod-Boudry von 1896	5 500	—	88	4 840	—
4 1/4 % Dampfschiffes. Neuenburger- und Murtensee von 1911	18 000	—	95	17 100	—
5 1/2 % Dampfschiffes. des Vierwaldstättersees von 1926	50 000	—	100	50 000	—
4 1/2 % Emmentalbahn-Gesellschaft, I. Hyp. von 1931	17 000	—	100	17 000	—
4 1/2 % Jungfraubahn-Gesellschaft, I. Hyp. (Burglauenen) von 1930	30 000	—	100	30 000	—
5 % Montreux-Berner Oberland-Bahn-Gesellschaft von 1930	60 000	—	100	60 000	—
Total				243 970 940	—
II. Staatspapiere.					
3 % Kanton Bern von 1895	125 000	—	90	112 500	—
3 1/2 % » Neuenburg von 1894	3 000	—	93	2 790	—
3 1/2 % » » » 1898	5 000	—	93	4 650	—
4 % » » » 1931	30 000	—	100	30 000	—
3 1/2 % » Tessin von 1893 (Consol.)	4 000	—	89	3 560	—
4 % » » (Consol.)	21 500	—	100	21 500	—
4 % » » von 1924 (Consol.)	7 000	—	100	7 000	—
3 1/2 % » Waadt von 1904	1 010 500	—	97	980 185	—
4 % » Wallis von 1931	150 000	—	100	150 000	—
Total				1 312 185	—
III. Städte- und Gemeindeobligationen.					
4 % Stadt Bellinzona von 1901	20 500	—	98	20 090	—
3 1/2 % » Biel » 1886	18 000	—	99	17 820	—
3,6 % Gemeinde Boudry von 1898	1 000	—	89	890	—
4 % » Brot-Dessous » 1906	8 500	—	92	7 820	—
3 3/4 % » Cernier » 1894	1 000	—	96	960	—
3 3/4 % » » » 1904	2 000	—	95	1 900	—
4 % » » » 1906	7 500	—	94	7 050	—
4 % » » » 1912	4 500	—	93	4 185	—
4 % » Châteland-Montreux von 1931	50 000	—	100	50 000	—
4 % » Coffrane von 1909	1 000	—	92	920	—
4 % » Colombier » 1909	19 000	—	94	17 860	—
4 % » Corcelles-Cormondrèche von 1909	4 500	—	96	4 320	—
3 3/4 % » Cortailod von 1903	500	—	96	480	—
4 % » » » 1909	8 500	—	97	8 245	—
3 1/2 % » Dombresson » 1895	2 500	—	94	2 350	—
4 % » Fleurier » 1901	12 000	—	94	11 280	—
3 3/4 % » Fontaines » 1895	5 500	—	94	5 170	—
3 3/4 % » » » 1902	6 000	—	92	5 520	—
3 3/4 % » Geneveys s. Coffrane von 1895	6 000	—	92	5 520	—
3 3/4 % » La Chau-de-Fonds » 1892	26 000	—	93	24 180	—
4 % » » » 1899	11 000	—	97	10 670	—
3 3/4 % » » » 1905	10 000	—	93	9 300	—
4 % » » » 1908	23 000	—	97	22 310	—
4 % » » » 1931	77 000	—	97	74 690	—
3 1/2 % » Landeron-Combes » 1897	1 000	—	90	900	—
3 1/2 % » Le Locle » 1898	5 500	—	93	5 115	—
4 % » » » 1899	11 000	—	95	10 450	—
4 % » » » 1909	15 000	—	95	14 250	—
4 % » Les Bayards » 1906	5 500	—	95	5 225	—
3 1/2 % » Môtiers-Travers » 1896	500	—	91	455	—
4 % » » » 1901	4 500	—	93	4 185	—
Übertrag				354 110	—

Wertschriftenverzeichnis der Pensions- und Hilfskasse auf 31. Dezember 1931.

	Nominalwert		Kurs	Buchwert	
	Fr.	Rp.	%	Fr.	Rp.
Übertrag					
3 1/2 % Stadt Neuenburg von 1888	18 000	—	92	16 560	—
3 1/2 % » » » 1893	89 000	—	90	80 100	—
3 1/2 % » » » 1905	17 000	—	92	15 640	—
3 1/2 % Gemeinde Peseux von 1903	13 500	—	91	12 285	—
3 3/4 % » St. Aubin-Sauges von 1894	500	—	92	460	—
3 3/4 % » Travers von 1894	5 000	—	92	4 600	—
4 % » » » 1911	5 500	—	94	5 170	—
3 1/2 % Stadt Winterthur von 1903	8 500	—	91	7 735	—
5 % » Zürich » 1929 (Kassascheine)	1 800 000	—	100	1 800 000	—
Total				2 296 660	—
IV. Bank-Obligationen.					
3 1/2 % Neuenburger Kantonalbank Serie U von 1903	1 000	—	99	990	—
4 % » » » Z	5 000	—	97	4 850	—
5 % Basler Handelsbank von 1929	250 000	—	100	250 000	—
5 % Hypothekarkasse des Kantons Freiburg von 1929, Serie E (Kassascheine)	300 000	—	100	300 000	—
5 % Crédit Foncier Neuchâtelois von 1930	117 000	—	100	117 000	—
3 3/4 % Crédit Foncier Vaudois von 1899, Serie C	501 000	—	99	495 990	—
4 3/4 % » » » 1929, » R	10 000	—	100	10 000	—
5 % » » » Serie P (Kassascheine)	250 000	—	100	250 000	—
4 3/4 % Hypothekarkasse des Kantons Bern von 1928 (Kassascheine)	20 000	—	100	20 000	—
5 % Schweizerischer Bankverein Basel von 1927	4 000	—	100	4 000	—
5 % » » » Zürich von 1927	1 000	—	100	1 000	—
3 3/4 % Schweiz. Hypothekenbank Solothurn, Serien F und G	37 000	—	96	35 520	—
Verschiedene				1	—
Total				1 489 351	—
V. Verschiedene Obligationen.					
4 1/4 % Hyp.-Anleihen Herm. Häfeli (nun Gebr. Häfeli), Hotel Schwanen in Luzern von 1897	70 000	—	80	56 000	—
Total				56 000	—
VI. Hypothekardarlehen.					
3 1/4 % 1 Darlehen (Eisenbahnerbaugenossenschaft)				149 000	—
4 1/4 % 68 » (Eisenbahnerbaugenossenschaften)				19 306 111	75
4 1/2 % 642 » (wovon 639 an Angestellte)				12 351 181	45
4 3/4 % 1228 » (wovon 1118 an Angestellte)				26 156 745	60
5 % 6 » (wovon 2 an Eisenbahnerbaugenossenschaften)				1 120 757	70
5 1/4 % 3 »				606 107	15
5 1/2 % 3 »				1 117 035	35
Total				60 806 939	—
Zusammenstellung.					
I. Eisenbahn-Obligationen				243 970 940	—
II. Staatspapiere				1 312 185	—
III. Städte- und Gemeindeobligationen				2 296 660	—
IV. Bank-Obligationen				1 489 351	—
V. Verschiedene Obligationen				56 000	—
VI. Hypothekardarlehen				60 806 939	—
Total				309 932 075	—

Gewinn- und Verlustrechnung der Krankenkasse für das Jahr 1931.

Rechnung 1930		Einnahmen.	Rechnung 1931	
Fr.	Rp.		Fr.	Rp.
1 471 400	95	<i>I. Versicherungsklasse a</i>	1 589 412	15
361 321	30	1. Vom Vorjahre übernommen (Ausgleichsfonds)	347 286	85
874 592	—	2. Krankenkassenbeitrag der Mitglieder	895 621	—
29 662	60	3. Beitragszuschlag der Mitglieder für entgangene Bundesbeiträge	23 956	15
88 580	65	4. Gebühr der Mitglieder an die Krankenpflegekosten, Art. 39	107 508	30
81 422	35	5. Bundesbeitrag	81 451	25
30	—	6. » für Gebirgszuschläge	40	—
5 004	50	7. » ausserordentlicher	5 334	05
3 415	30	8. Kantonsbeiträge	3 780	55
13 337	80	9. Zinsen 4 %	9 306	05
14 034	45	10. Deckung der Hälfte des Defizites durch die Verwaltung, Art. 38, Abs. 6	115 127	95
6 891	40	<i>II. Versicherungsklasse b</i>	7 254	85
6 607	40	1. Vom Vorjahre übernommen (Ausgleichsfonds)	6 891	40
15	—	2. Krankenkassenbeitrag der Mitglieder	70	—
4	30	3. Beitragszuschlag der Mitglieder für entgangene Bundesbeiträge	16	45
264	70	4. Zinsen 4 %	277	—
11 858	85	<i>III. Versicherungsklasse c</i>	7 972	75
7 724	55	1. Krankenkassenbeitrag der Mitglieder	6 773	45
31	80	2. Beitragszuschlag der Mitglieder für entgangene Bundesbeiträge	20	25
701	75	3. Gebühr der Mitglieder an die Krankenpflegekosten, Art. 39	568	90
577	65	4. Bundesbeitrag	548	75
35	50	5. » ausserordentlicher	35	95
24	20	6. Kantonsbeiträge	25	45
2 763	40	7. Deckung des Defizites durch die Verwaltung, Art. 38, Abs. 6	—	—
120 109	95	<i>IV. Spezialfonds</i>	124 820	45
115 483	65	1. Vom Vorjahre übernommen	119 909	95
12	75	2. Ordnungsbussen	49	80
—	—	3. Geschenke, Legate usw.	62	40
4 613	55	4. Zinsen 4 %	4 798	30
1 610 261	15		1 729 460	20

Zu I, 2. Der Krankenkassenbeitrag beträgt monatlich Fr. 3. —.

Zu I, 5 und **III, 4.** Der Bundesbeitrag setzt sich zusammen aus einer Restzahlung pro 1930 und einer Vorauszahlung pro 1931.

Zu I, 6. Der Bundesbeitrag für Gebirgszuschläge setzt sich zusammen aus einer Restzahlung pro 1930 und aus einer Vorauszahlung pro 1931.

Zu I, 7 und **III, 5.** Bundesbeschluss vom 22. Dezember 1927.

Zu II, 2. Der Krankenkassenbeitrag beträgt monatlich Fr. 1. 25.

Zu III, 1. Der Krankenkassenbeitrag beträgt 3⁰/₁₀₀ des versicherten Lohnes, monatlich mindestens Fr. 3. —.

Zu IV. Der Spezialfonds ist den Versicherten der Klasse c vorbehalten.

Gewinn- und Verlustrechnung der Krankenkasse für das Jahr 1931.

Rechnung 1930		Ausgaben.	Rechnung 1931	
Fr.	Rp.		Fr.	Rp.
1 471 400	95	<i>I. Versicherungsklasse a</i>	1 589 412	15
624 900	55	1. Arztkosten	734 764	05
169 049	70	2. Arzneikosten	202 418	90
10 692	40	3. Sonstige Heilmittel	12 130	50
146 681	15	4. Zahnersatz	199 030	30
143 981	30	5. Kosten in Heilanstalten	176 340	—
56 661	15	<i>a)</i> Anstaltsbehandlung	66 503	30
2 986	35	<i>b)</i> Transportkosten	2 611	95
84 333	80	<i>c)</i> Spitalverpflegung	107 224	75
27 869	—	6. Rekonvaleszentenunterstützungen	31 499	50
340	—	7. Stillgelder	320	—
600	—	8. Entbindungskosten	750	—
347 286	85	9. Vortrag auf neue Rechnung (Ausgleichsfonds)	232 158	90
6 891	40	<i>II. Versicherungsklasse b</i>	7 254	85
—	—	1. Krankengeld	11	—
6 891	40	2. Vortrag auf neue Rechnung (Ausgleichsfonds)	7 243	85
11 858	85	<i>III. Versicherungsklasse c</i>	7 972	75
3 988	90	1. Krankengeld	1 666	70
3 213	75	2. Arztkosten	2 295	55
679	35	3. Arzneikosten	341	10
48	50	4. Sonstige Heilmittel	23	25
2 958	30	5. Zahnersatz	2 779	20
510	25	6. Kosten in Heilanstalten	161	55
239	75	<i>a)</i> Anstaltsbehandlung	56	55
270	50	<i>b)</i> Spitalverpflegung	105	—
412	50	7. Rekonvaleszentenunterstützungen	—	—
—	—	8. Stillgelder	20	—
—	—	9. Entbindungskosten	25	—
47	30	10. Passivzinsen	14	50
—	—	11. Vortrag auf neue Rechnung (Ausgleichsfonds)	645	90
120 109	95	<i>IV. Spezialfonds</i>	124 820	45
200	—	1. Unterstützungen dürftiger genussberechtigter Mitglieder	—	—
119 909	95	2. Vortrag auf neue Rechnung	124 820	45
1 610 261	15		1 729 460	20

Rechnung 1930		Bilanz der Krankenkasse auf 31. Dezember 1931.	Rechnung 1931	
Fr.	Rp.		Fr.	Rp.
474 088	20	Aktiven.		
		Kassa (Guthaben bei den schweiz. Bundesbahnen)	364 869	10
		Passiven.		
		Reserven:		
347 286	85	1. Ausgleichsfonds der Versicherungsklasse <i>a</i>	232 158	90
6 891	40	2. » » » <i>b</i>	7 243	85
—	—	3. » » » <i>c</i>	645	90
119 909	95	4. Spezialfonds » » <i>c</i>	124 820	45
474 088	20		364 869	10

Statistik zur Gewinn- und Verlustrechnung pro 1931 nach administrativen Einheiten.

Kassen	Durchschnittliche Zahl der Versicherten	1931										
		Zahl der Krankentage	Arztkosten	Arzneikosten	Spitalkosten	Kosten für Zahnersatz	Gesamtkosten	Gesamteinnahmen ohne Zinsen	Fehlbetrag (-), bzw. Überschuss (+) ohne Berücksichtigung der Zinsen			
			Fr.	Fr.	Fr.	Fr.	Fr.	Fr.	Fr.	Fr.		
I. Werkstättenkrankenkassen.												
1. Yverdon	499	10 071	17 364. 20	6 326. 60	3 363. 25	4 626. 15	31 680. 20	23 234. 20	- 8 446. —			
2. Biel	391	6 264	10 495. 30	2 796. 10	3 001. 50	3 625. 80	19 918. 70	17 510. 80	- 2 407. 90			
3. Olten	761.5	15 520	16 870. 50	6 200. 30	3 697. 70	6 195. 55	32 964. 05	33 657. 80	+ 693. 75			
4. Bellinzona	613.5	11 995	18 741. 25	8 379. 30	8 690. 05	3 802. 40	39 613. —	28 225. 05	- 11 387. 95			
5. Zürich	868	10 280	26 795. 80	6 669. 90	3 618. 20	7 899. 25	44 983. 15	39 242. 10	- 5 741. 05			
6. Chur	130.5	1 777½	2 723. 80	807. 50	1 903. 85	479. 10	5 914. 25	5 743. 95	- 170. 30			
	3 263.5	55 907½	92 990. 85	31 179. 70	24 274. 55	26 628. 25	175 073. 35	147 613. 90	- 27 459. 45			
II. Kreiskrankenkassen.												
1. Lausanne	8 349.5	164 372	318 912. 95	81 382. 60	75 543. 25	72 628. 50	548 467. 30	382 858. 90	- 165 608. 40			
2. Luzern	6 820.5	108 949	166 157. 45	55 418. 45	64 879. 95	50 087. 95	336 543. 80	303 730. 95	- 32 812. 85			
3. Zürich	6 295.5	77 131½	156 702. 80	46 568. 65	43 141. 75	49 685. 60	296 098. 80	282 417. 55	- 13 681. 25			
	21 465.5	350 452½	641 773. 20	183 369. 70	183 564. 95	172 402. 05	1181 109. 90	969 007. 40	- 212 102. 50			
Kassen	Auf einen Versicherten kommen							Auf einen Krankentag entfallen				
	Krankentage	Arztkosten	Arzneikosten	Spitalkosten	Kosten für Zahnersatz	Gesamtkosten	Gesamteinnahmen ohne Zinsen	Fehlbetrag (-), bzw. Ueberschuss (+) ohne Berücksichtigung der Zinsen	Arztkosten	Arzneikosten	Spitalkosten	Arzt-, Arznei- und Spitalkosten zusammen
		Fr.	Fr.	Fr.	Fr.	Fr.	Fr.	Fr.	Fr.	Fr.	Fr.	Fr.
I. Werkstättenkrankenkassen.												
1. Yverdon	20.18	34. 80	12. 68	6. 74	9. 27	63. 49	46. 56	- 16. 93	1. 73	— . 63	— . 33	2. 69
2. Biel	16.02	26. 84	7. 15	7. 68	9. 27	50. 94	44. 78	- 6. 16	1. 67	— . 45	— . 48	2. 60
3. Olten	20.38	22. 15	8. 14	4. 86	8. 14	43. 29	44. 20	+ — . 91	1. 08	— . 40	— . 24	1. 72
4. Bellinzona	19.55	30. 55	13. 66	14. 16	6. 20	64. 57	46. 01	- 18. 56	1. 56	— . 70	— . 73	2. 99
5. Zürich	11.84	30. 87	7. 68	4. 17	9. 10	51. 82	45. 21	- 6. 61	2. 61	— . 65	— . 35	3. 61
6. Chur	13.02	20. 87	6. 19	14. 59	3. 67	45. 32	44. 01	- 1. 31	1. 53	— . 46	1. 07	3. 06
Durchschnitt	17.13	28. 50	9. 55	7. 44	8. 16	53. 65	45. 23	- 8. 42	1. 66	— . 56	— . 44	2. 66
II. Kreiskrankenkassen.												
1. Lausanne	19.89	38. 19	9. 75	9. 05	8. 70	65. 69	45. 85	- 19. 84	1. 94	— . 49	— . 46	2. 89
2. Luzern	15.97	24. 36	8. 13	9. 51	7. 34	49. 34	44. 53	- 4. 81	1. 52	— . 51	— . 60	2. 63
3. Zürich	12.25	24. 89	7. 40	6. 85	7. 89	47. 03	44. 86	- 2. 17	2. 03	— . 60	— . 56	3. 19
Durchschnitt	16.33	29. 90	8. 54	8. 55	8. 03	55. 02	45. 14	- 9. 88	1. 83	— . 52	— . 53	2. 88

Rechnung über den Guyer-Zeller-Fonds für das Jahr 1931.

(Früherer Fonds für Belohnung hervorragender Leistungen zur Verhütung von Unglücksfällen im Betriebsdienste der ehemaligen Gotthardbahn.)

	Fr.	Rp.
Einnahmen.		
1. Saldo-Vortrag vom 31. Dezember 1930	262 944	90
2. Kapitalzinse und Kursgewinne	28 435	75
Total	291 380	65
Ausgaben.		
1. Verwendungen für Belohnungen	1 300	—
2. Saldo-Vortrag auf 1. Januar 1932	290 080	65
Total	291 380	65
Vermögensstand.		
1. Wertschriften:		
3 ³ / ₄ % Obligationen des Crédit foncier vaudois von 1899, Serie C	Fr. 159 000. — à 99 %	157 410 —
4 % Obligationen der Gemeinde La Chaux-de-Fonds von 1931	„ 123 000. — à 95 %	116 850 —
	274 260	—
2. Guthaben bei der Bundesbahn-Verwaltung	13 056	60
3. Nichtverfallene Aktivzinse	2 764	05
Total	290 080	65

Rechnung über den Sanatoriumsfonds für das Jahr 1931.

	Fr.	Rp.
Einnahmen.		
1. Saldo-Vortrag vom 31. Dezember 1930	472 762	80
2. Kapitalzinse	23 638	10
3. Zuwendung aus dem Unterstützungsfonds der Pensions- und Hilfskasse	—	—
4. Saldo-Vortrag auf 1. Januar 1932	496 400	90
Vermögensstand.		
Guthaben bei der Bundesbahn-Verwaltung	496 400	90

Rechnung über den Hilfsfonds für pensionierte Invalide für das Jahr 1931.

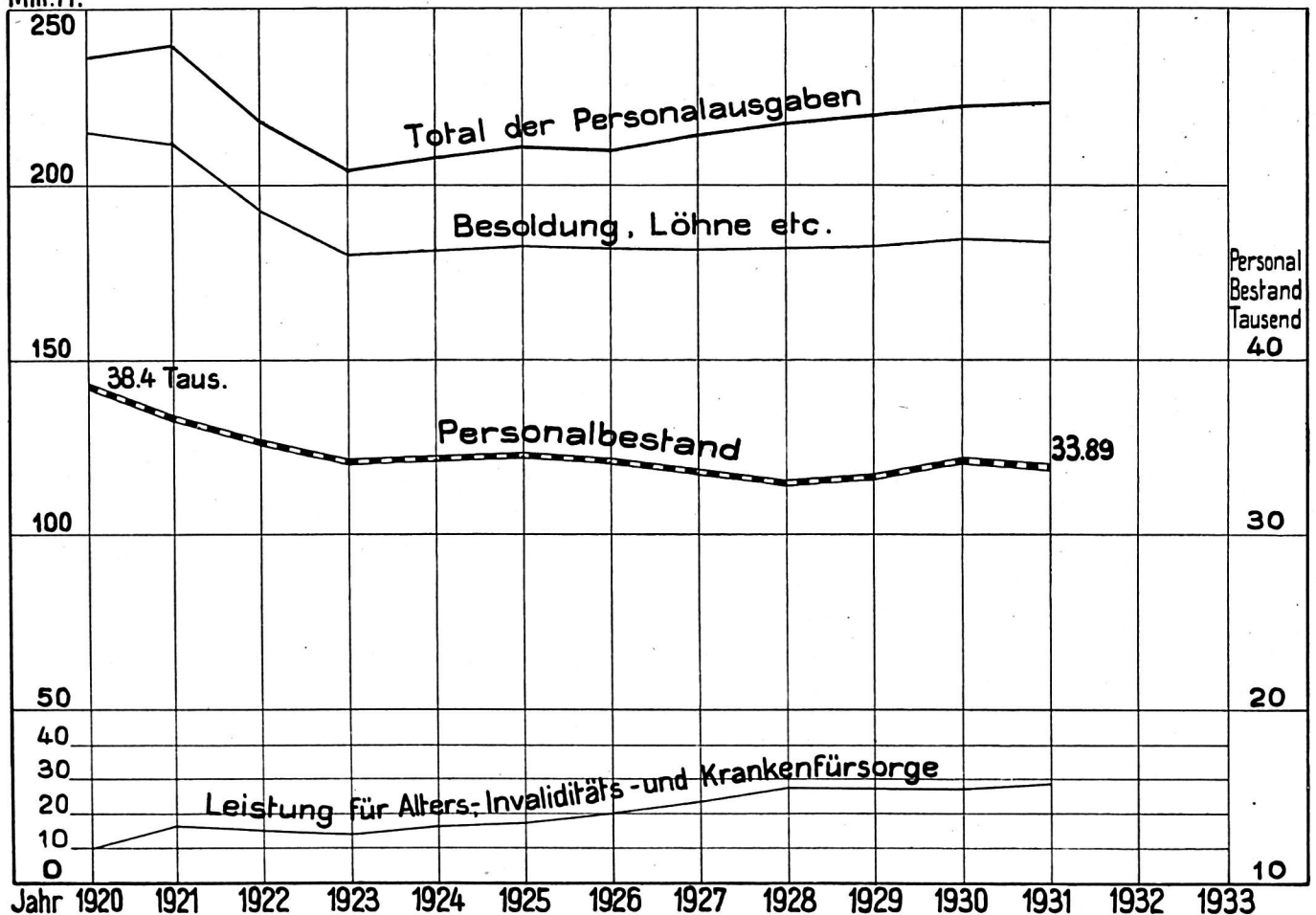
	Fr.	Rp.
Einnahmen.		
1. Saldo-Vortrag vom 31. Dezember 1930	18 687	—
2. Kapitalzinse	930	65
3. Zuwendung aus dem Unterstützungsfonds der Pensions- und Hilfskasse	—	—
	19 617	65
Ausgaben.		
1. Unterstützungen an Verschiedene	1 212	—
2. Saldo-Vortrag auf 1. Januar 1932	18 405	65
	19 617	65
Vermögensstand.		
Guthaben bei der Bundesbahn-Verwaltung	18 405	65

Bemerkung: Der Fonds für ausserordentliche Unterstützungen der ehemaligen S. C. B. ist aufgehoben und der Saldo auf 1. Januar 1931 der Pensions- und Hilfskasse zugewiesen worden; die vom 1. Januar 1931 an noch auszurichtenden Unterstützungen werden von dieser Kasse ausbezahlt.

Personalausgaben, ohne Personal der Bauleitungsbureaux.

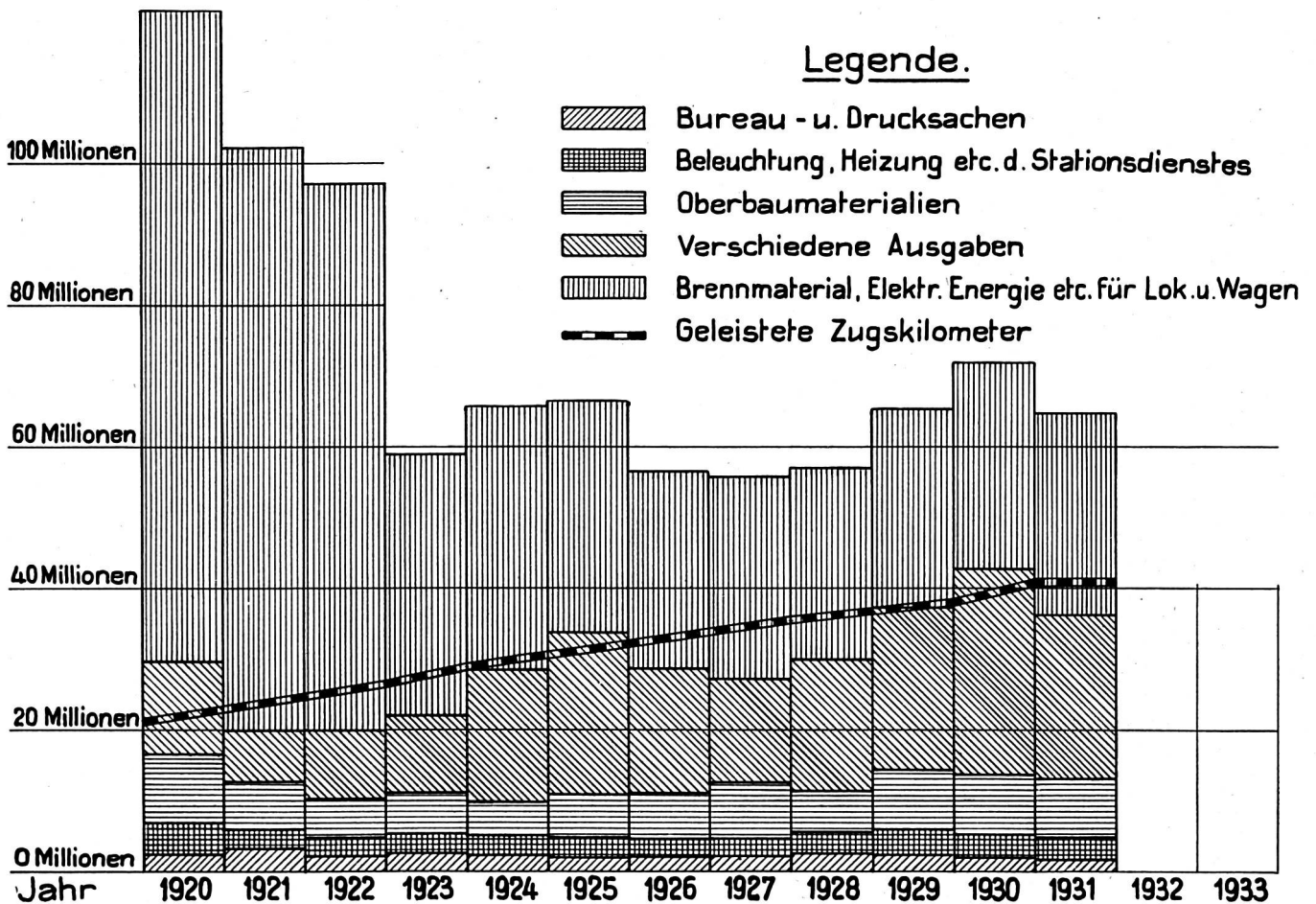
Jahr	Besoldungen, Löhne, Teuerungszulagen, Ortszulagen, Kinderzulagen und Nebenbezüge des Fahrpersonals	Dienstkleider	Vergütungen für Nachtdienst	Leistungen für Alters-, Invaliditäts- und Krankenfürsorge	Leistungen für Unfallfürsorge	Vergütungen für Dienstreisen, Dienstaltersgeschenke und Verschiedenes	Total der Personalausgaben	Personalbestand
	Fr.	Fr.	Fr.	Fr.	Fr.	Fr.	Fr.	
1920	215 033 452	4 099 409	921 957	9 245 172	3 578 120	3 784 757	236 662 867	38 416
1921	212 013 077	4 106 299	780 837	16 551 176	3 425 113	3 132 547	240 009 049	36 791
1922	191 607 825	3 493 236	788 747	15 357 945	3 267 291	3 118 150	217 633 194	35 154
1923	179 234 573	2 639 744	833 350	13 753 754	2 764 045	3 000 110	202 225 576	34 064
1924	180 385 023	2 902 969	958 939	17 131 113	2 985 482	3 576 463	207 939 989	34 153
1925	182 178 537	2 893 477	932 241	17 610 102	3 388 359	3 317 815	210 320 531	34 388
1926	181 140 420	2 877 574	989 807	19 053 538	3 329 736	3 049 189	210 440 264	34 094
1927	180 666 875	2 186 771	1 017 574	23 620 204	3 490 592	3 015 618	213 997 634	33 417
1928	179 961 882	2 533 987	1 043 884	27 414 468	3 301 591	3 311 100	217 566 912	33 234
1929	181 499 239	2 718 627	1 125 069	27 916 453	3 605 944	3 405 438	220 270 770	33 402
1930	184 792 688	2 701 881	1 241 506	27 000 479	3 596 976	3 264 618	222 598 148	34 193
1931	183 868 395	2 228 898	1 433 182	28 564 930	3 389 676	3 641 145	223 126 226	33 891
1913	91 787 508	1 597 222	(in den Vergütungen für Dienstreisen inbegriffen)	7 021 813	1 208 190	1 952 689	103 567 422	36 970
Mehr bzw. wenig, 1931 gegen 1913	+ 100,32 %	+ 39,55 %		+ 306,80 %	+ 180,56 %	+ 86,47 %	+ 115,44 %	- 8,33 %

Mill. Fr.



Sachausgaben.

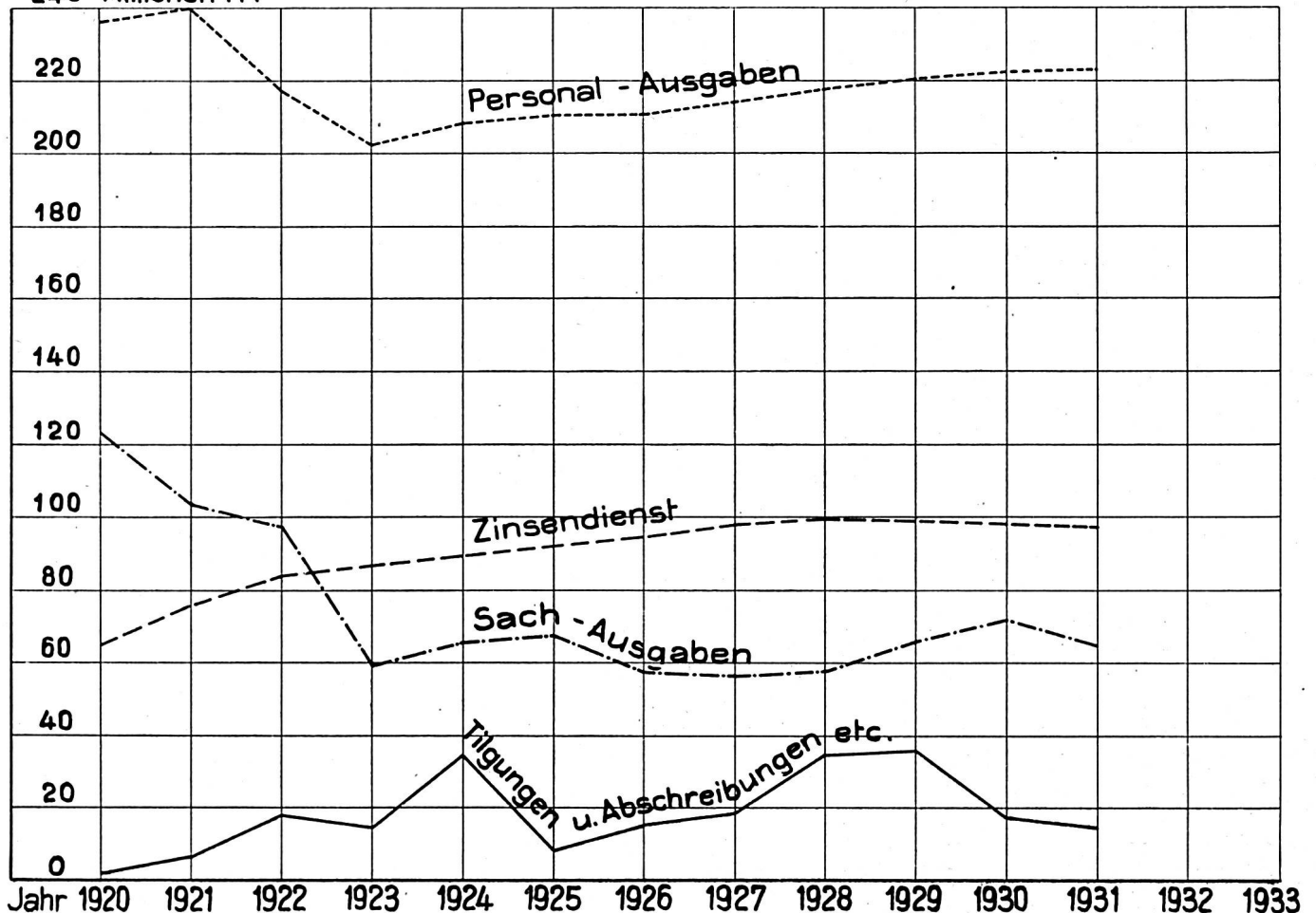
Jahr	Bureau- und Druckkosten	Beleuchtungs-, Heizungs-, Reinigungs- und Verbrauchsmaterial des Stationsdienstes	Brennmaterial, elektrische Energie (einschl. Kapitalzinsse der Kraftwerke) und sonstige Verbrauchsmaterialien für Lokomotiven und Wagen	Oberbaumaterialien	Verschiedene Ausgaben	Total der Sachausgaben
	Fr.	Fr.	Fr.	Fr.	Fr.	Fr.
1920	2 225 026	4 483 854	93 417 985	9 805 015	13 233 136	123 165 016
1921	2 765 923	3 264 703	83 599 329	7 080 722	6 698 276	103 408 953
1922	2 043 395	2 705 237	77 825 883	5 057 108	9 948 050	97 579 673
1923	2 108 857	2 742 890	36 989 686	5 488 928	12 190 900	59 521 261
1924	2 186 510	2 806 769	36 649 599	5 007 428	18 941 194	65 591 500
1925	1 850 257	2 702 270	32 720 412	6 063 223	23 914 664	67 250 826
1926	1 802 959	2 578 570	28 711 115	6 384 696	17 735 269	57 212 609
1927	1 642 524	2 748 805	28 509 724	7 541 155	15 610 691	56 052 899
1928	1 960 362	2 827 760	27 359 237	6 484 450	18 800 521	57 432 330
1929	2 015 818	3 215 841	27 760 296	8 435 188	24 406 374	65 833 517
1930	2 045 942	3 259 186	28 766 060	8 673 695	28 780 168	71 525 051
1931	1 849 830	3 145 141	28 277 512	8 240 737	23 213 175	64 726 395
1913 Mehr 1931 gegen 1913 }	1 648 278 + 12,23 %	2 015 083 + 56,08 %	20 105 882 + 40,64 %	5 189 782 + 58,79 %	11 379 269 + 104,00 %	40 338 294 + 60,46 %



Personalausgaben, Sachausgaben, Zinsendienst, verschiedene Ausgaben.

Jahr	Personalausgaben		Sachausgaben		Zinsendienst : Nettozinsenlast, abzügl. Kapitalzinse der Kraftwerke		Tilgungen und Abschreibungen, Mehr- bzw. Mindereinlagen in die Spezialfonds und verschiedene Ausgaben der Gewinn- und Verlustrechnung		Gesamtausgaben	
	Fr.	%	Fr.	%	Fr.	%	Fr.	%	Fr.	%
1920	236 662 867	55,5	123 165 016	28,8	64 925 865	15,2	1 717 608	0,4	426 471 356	100
1921	240 009 049	56,4	103 408 953	24,3	75 620 404	17,8	6 293 204	1,5	425 331 610	100
1922	217 633 194	52,2	97 579 673	23,4	83 970 655	20,1	18 142 079	4,3	417 325 601	100
1923	202 225 576	55,8	59 521 261	16,4	86 427 146	23,8	14 586 590	4,0	362 760 573	100
1924	207 939 989	52,3	65 591 500	16,6	89 470 418	22,5	34 274 801	8,6	397 276 708	100
1925	210 320 531	55,6	67 250 826	17,8	92 085 757	24,4	8 273 306	2,2	377 930 420	100
1926	210 440 264	55,7	57 212 609	15,2	94 820 569	25,1	15 118 826	4,0	377 592 268	100
1927	213 997 634	55,4	56 052 899	14,5	97 902 342	25,3	18 513 136	4,8	386 466 011	100
1928	217 566 912	53,2	57 432 330	14,0	99 663 599	24,4	34 606 246	8,4	409 269 087	100
1929	220 270 770	52,4	65 833 517	15,6	99 055 899	23,5	35 591 027	8,5	420 751 213	100
1930	222 598 148	54,36	71 525 051	17,46	98 284 403	24,00	17 086 800	4,18	409 494 402	100
1931	223 126 226	55,85	64 726 395	16,20	97 431 800	24,39	14 211 629	3,56	399 499 050	100
1913 Mehr bzw. weniger 1931 gegen 1913	103 567 422	49,0	40 338 294	19,1	48 994 704	23,2	18 456 754	8,7	211 357 174	100
	+ 115,44 %		+ 60,46 %		+ 98,87 %		- 23,00 %		+ 89,02 %	

240 Millionen Fr.

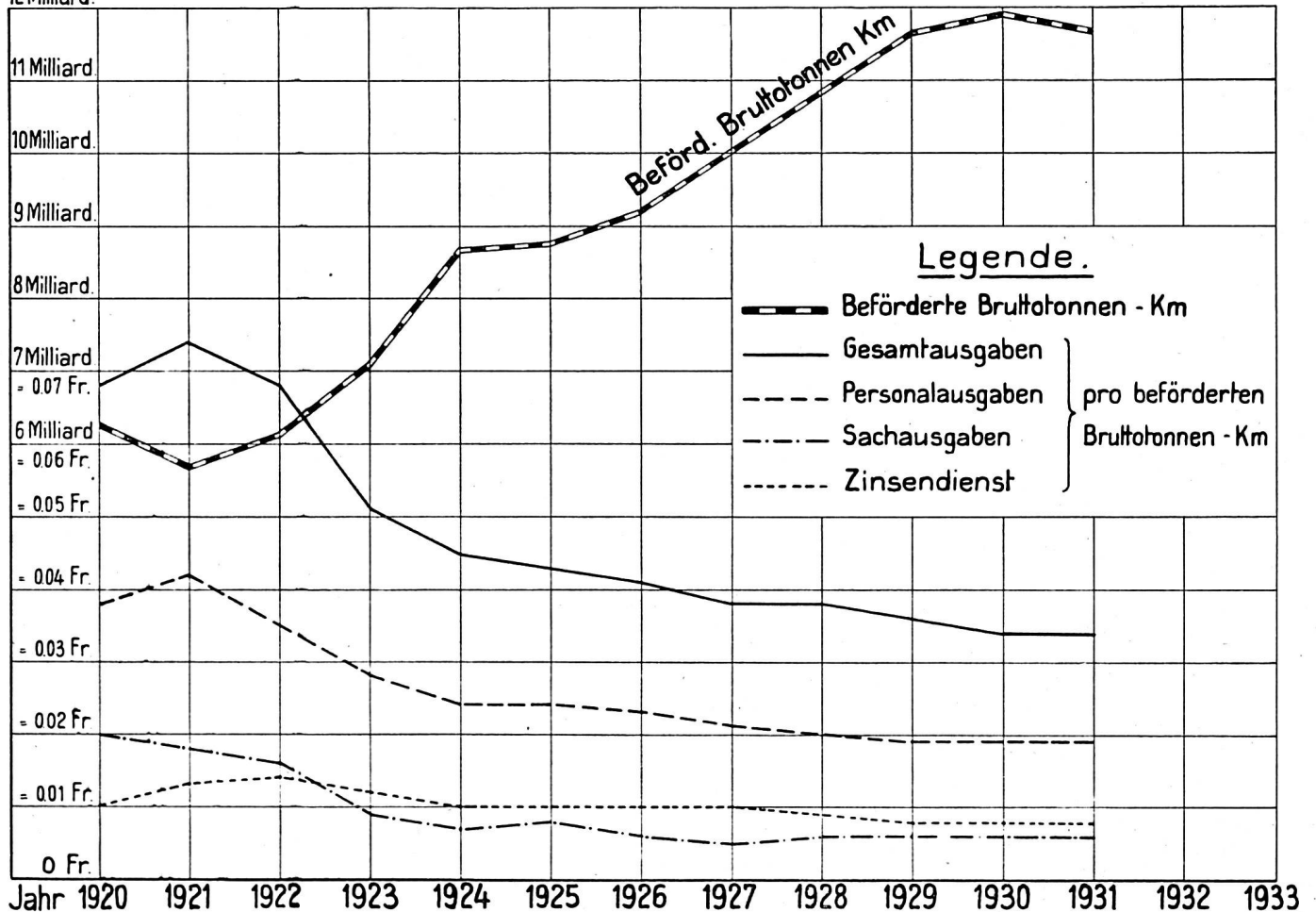


Personalausgaben, Sachausgaben, Zinsendienst, verschiedene Ausgaben pro beförderten Bruttotonnenkm.

Tafel 1

Jahr	Beförderte Bruttotonnenkm	Personalausgaben		Sachausgaben		Zinsendienst, abzüglich Kapitalzinse der Kraftwerke		Verschiedene Ausgaben der Gewinn- und Verlustrechnung		Gesamtausgaben	
		Fr.	pro beförderten Bruttotonnenkm	Fr.	pro beförderten Bruttotonnenkm	Fr.	pro beförderten Bruttotonnenkm	Fr.	pro beförderten Bruttotonnenkm	Fr.	pro beförderten Bruttotonnenkm
1920	6 278 988 503	236 662 867	0,038	123 165 016	0,020	64 925 865	0,010	1 717 608	0,0003	426 471 356	0,068
1921	5 698 460 981	240 009 049	0,042	103 408 953	0,018	75 620 404	0,013	6 293 204	0,001	425 331 610	0,074
1922	6 155 859 236	217 633 194	0,035	97 579 673	0,016	83 970 655	0,014	18 142 079	0,003	417 325 601	0,068
1923	7 096 492 752	202 225 576	0,028	59 521 261	0,009	86 427 146	0,012	14 586 590	0,002	362 760 573	0,051
1924	8 688 759 121	207 939 989	0,024	65 591 500	0,007	89 470 418	0,010	34 274 801	0,004	397 276 708	0,045
1925	8 765 777 034	210 320 531	0,024	67 250 826	0,008	92 085 757	0,010	8 273 306	0,001	377 930 420	0,043
1926	9 207 795 074	210 440 264	0,023	57 212 609	0,006	94 820 569	0,010	15 118 826	0,002	377 592 268	0,041
1927	10 016 414 733	213 997 634	0,021	56 052 899	0,005	97 902 342	0,010	18 513 136	0,002	386 466 011	0,038
1928	10 834 925 025	217 566 912	0,020	57 432 330	0,006	99,663 599	0,009	34 606 246	0,003	409 269 087	0,038
1929	11 667 383 199	220 270 770	0,019	65 833 517	0,005	99 055 899	0,008	35 591 027	0,003	420 751 213	0,036
1930	11 915 282 464	222 598 148	0,019	71 525 051	0,006	98 284 403	0,008	17 086 800	0,001	409 494 402	0,034
1931	11 670 084 172	223 126 226	0,019	64 726 395	0,006	97 434 800	0,008	14 211 629	0,001	399 499 050	0,034
1933	8 930 615 745	103 567 422	0,012	40 338 294	0,005	48 994 704	0,005	18 456 754	0,002	211 357 174	0,024
Mehr bzw. weig. 1931 gegen 1913	+ 30,68 %		+ 58,33 %		+ 20 %		+ 60 %		- 50 %		+ 41,66 %

12 Milliard.



Personalbestand im Jahresdurchschnitt 1931 verglichen mit 1920.

(Wirkung der Rationalisierung und der Einführung des elektrischen Betriebes.)

	1931	1920	Veränderung 1931 gegen 1920	
I. Allgemeine Verwaltung	884	902	—	18
II. Unterhalt und Bewachung der Bahn				
Leitung	219	283	—	64
Bahningenieure und deren Hilfspersonal	102	130	—	28
Bahnmeister und Gehilfen	115	137	—	22
Schrankenwärter und -wärterinnen	809	1 456	—	647
Nicht rubriziertes Personal inkl. elektr. Anlagen, ohne Bahnbau	4 290	5 561	—	1 271
III. Elektrische Anlagen (ohne N. r. P.)				
Leitung der elektrischen Anlagen	111	—*	+	111
Kraftwerke	127	33	+	94
Unterwerke	105	—	+	105
IV. Stations- und Zugdienst (ohne Wagenreinigung)				
Leitung	184	234	—	50
Zentralwagenkontrolle	31	59	—	28
Stations-, Güterexpeditions- und Lagerhausdienst (ohne N. r. P. des Bahndienstes)	13 435	15 039	—	1 604
Zugsbegleitung	3 545	3 170	+	375
V. Zugförderungsdienst (inkl. Wagenreinigung, ohne Depotwerk- stätten) Leitung	107	159	—	52
Depotleitung, Techn. Wagendienst, Ausrüstung und Reinigung	1 707	2 496	—	789
Lokomotivpersonal	3 150	3 215	—	65
VI. Materialverwaltung (inkl. Lebensmitteldepot)	102	149	—	47
VII. Werkstätten, Hauptwerkstätten	3 611	5 335	—	1 049
Depotwerkstätten	675			
VIII. Dampfschiffdienst	106	58	+	48
Total I—VIII	33 415	38 416	—	5 001
Rheinhafendienst	25	—	+	25
Betriebene Linien	—	73	—	73
Total Betriebspersonal	33 440	38 489	—	5 049
Bahnbau und Elektrifizierung	566	921	—	355
Gesamttotal	34 006	39 410	—	5 404
Dazu: Personal der verstaatlichten S. T. B.	—	266	—	266
	34 006	39 676	—	5 670

* Teilweise beim Bau.

Geleistete Bruttotonnenkilometer

1920: 6 278 988 503

100 %

1931: 11 670 084 172

186 %

Geleistete Zugskilometer

1920: 22 888 158

100 %

1931: 40 579 826

177 %