

Zeitschrift: Geschäftsbericht und Rechnungen der Schweizerischen Bundesbahnen

Herausgeber: Schweizerische Bundesbahnen

Band: - (1929)

Rubrik: Rechnungen der Hilfsbetriebe und Nebengeschäfte, Nachweis der Änderungen im Anlagekapital und Rechnungen der Hilfskassen 1929

Nutzungsbedingungen

Die ETH-Bibliothek ist die Anbieterin der digitalisierten Zeitschriften auf E-Periodica. Sie besitzt keine Urheberrechte an den Zeitschriften und ist nicht verantwortlich für deren Inhalte. Die Rechte liegen in der Regel bei den Herausgebern beziehungsweise den externen Rechteinhabern. Das Veröffentlichen von Bildern in Print- und Online-Publikationen sowie auf Social Media-Kanälen oder Webseiten ist nur mit vorheriger Genehmigung der Rechteinhaber erlaubt. [Mehr erfahren](#)

Conditions d'utilisation

L'ETH Library est le fournisseur des revues numérisées. Elle ne détient aucun droit d'auteur sur les revues et n'est pas responsable de leur contenu. En règle générale, les droits sont détenus par les éditeurs ou les détenteurs de droits externes. La reproduction d'images dans des publications imprimées ou en ligne ainsi que sur des canaux de médias sociaux ou des sites web n'est autorisée qu'avec l'accord préalable des détenteurs des droits. [En savoir plus](#)

Terms of use

The ETH Library is the provider of the digitised journals. It does not own any copyrights to the journals and is not responsible for their content. The rights usually lie with the publishers or the external rights holders. Publishing images in print and online publications, as well as on social media channels or websites, is only permitted with the prior consent of the rights holders. [Find out more](#)

Download PDF: 12.01.2026

ETH-Bibliothek Zürich, E-Periodica, <https://www.e-periodica.ch>

**Rechnungen der Hilfsbetriebe und Nebengeschäfte,
Nachweis der Änderungen im Anlagekapital
und
Rechnungen der Hilfskassen
1929**

Rechnung der Materialverwaltung

Rechnung 1928	Voranschlag 1929		Rechnung 1929
Fr.	Fr.		Fr. Rp.
		Einnahmen.	
27 675 892	28 137 000	A. Materialabgaben	31 718 309 87
17 063 114	16 037 000	I. Allgemeines Material	17 784 541 16
82 676	66 000	1. Bureaubedürfnisse	80 081 55
10 969 600	10 230 000	2. Brennmaterial	10 697 102 84
2 004 105	2 000 000	3. Beleuchtungs-, Reinigungs-, Desinfektions- und Schmier- material, sowie sonstige Verbrauchsmaterialien	2 265 886 92
739 868	560 000	4. Baumaterialien	899 676 70
684 457	500 000	5. Inventargegenstände	1 034 927 45
2 579 424	2 640 000	6. Dienstkleider	2 762 639 55
2 984	41 000	7. Verschiedenes (einschliesslich Mieten)	44 226 15
9 607 184	11 200 000	II. Oberbaumaterial, Signal- und Sicherungsanlagen	11 905 374 31
4 010 994	4 200 000	1. Schienenunterlagen (Schwellen)	4 729 012 60
4 178 923	5 000 000	2. Schienen und Befestigungsmittel	5 551 277 06
1 184 457	1 840 000	3. Weichen, Drehscheiben und Schiebebühnen	1 379 110 85
232 810	160 000	4. Signal- und Sicherungsanlagen	245 973 80
1 005 594	900 000	III. Material für elektrische Anlagen	2 028 394 40
1 000 834	790 000	1. Material für Stark- und Schwachstromanlagen	1 149 033 85
4 760	110 000	2. Material für Leitungsanlagen zur Zugförderung	879 360 55
20 815 112	21 611 000	B. Vorräte auf neue Rechnung	20 009 457 30
48 491 004	49 748 000	Total der Einnahmen	51 727 767 17
		(Vermehrte Abgaben von Oberbaumaterial und von Material für elektrische Anlagen; verminderte Vorräte auf Ende des Jahres.)	
		Ausgaben.	
2 144 149	2 140 280	A. Betriebskosten	2 192 375 83
867 510	857 300	I. Personal	854 310 15
821 100	812 900	1. Besoldungen	805 606 25
22 568	23 700	2. Tagelöhne (einschliesslich Leistungen anderer Dienststellen)	24 566 30
23 842	20 700	3. Reiseentschädigungen, Dienstkleider und Verschiedenes	24 137 60
165 633	173 500	II. Nebenkosten	205 004 45
13 344	11 000	1. Bureaubedürfnisse, Drucksachen, Porti etc.	18 407 30
12 695	14 000	2. Beleuchtung, Heizung und Reinigung der Diensträume	14 117 50
3 413	7 000	3. Ergänzung und Unterhalt des Inventars	15 077 75
136 181	141 500	4. Miete und Unterhalt von Diensträumen, Versicherungen und Verschiedenes	157 401 90
1 111 006	1 109 480	III. Kapitalverzinsung (5 %)	1 133 061 23
28 248	30 500	1. Verzinsung des Baukapitals	29 428 37
1 082 758	1 078 980	2. » » Betriebskapitals	1 103 632 86
2 144 149	2 140 280	Übertrag	2 192 375 83
		(Vermehrung der Nebenkosten und der Verzinsung des Betriebskapitals.)	

Reinertrag pro 1929	Fr. 472 390.69
Kapitalverzinsung	„ 1 133 061.23
Rohrertrag zugunsten der Betriebseinnahmen	Fr. 1 605 451.92

Rechnungen der Werkstätten

Rechnung 1928	Voranschlag 1929	
Fr.	Fr.	
A. Magazin-Rechnung.		
Einnahmen.		
12 086 868	11 882 000	I. Materialabgaben
10 879 100	11 070 000	1. Lieferungen über Werkstätterechnung
166 557	215 000	2. Abschreibungen über Werkstätterechnung
1 041 211	597 000	3. Lieferungen an andere Werkstättenmagazine
14 426 953	14 123 000	II. Vorräte auf neue Rechnung
26 513 821	26 005 000	Total der Einnahmen
Ausgaben.		
11 944 116	11 290 000	I. Materialanschaffungen
8 132 414	7 800 000	1. Lieferungen von andern Werkstättenmagazinen, Hilfsbetrieben, Dienststellen und Dritten
3 468 553	3 169 000	2. Lieferungen der Werkstätten
343 149	321 000	3. Wiederverwendbares Altmaterial
14 569 705	14 715 000	II. Vorräte vom Vorjahre
26 513 821	26 005 000	Total der Ausgaben
B. Werkstätte-Rechnung.		
Einnahmen.		
23 242 520	24 395 000	I. Lieferungen an den Zugförderungs- und Werkstättendienst Z. V. für Unterhalt und Umänderung der Fahrzeuge
2 954 953	2 908 500	II. Lieferungen an Dienststellen, Hilfsbetriebe und Nebengeschäfte
3 535 142	3 508 900	III. Lieferungen an Werkstätten und Werkstättenmagazine
228 508	184 000	IV. Lieferungen auf Baurechnung der Werkstätten
776 268	611 900	V. Lieferungen an Dritte
2 102 570	1 417 000	VI. Erlös aus Altmaterial
145 192	30 100	VII. Übrige Einnahmen
296 843	256 900	VIII. Wert des noch nicht verkauften Altmaterials
1 472 683	1 514 200	IX. Angefangene, noch nicht verrechnete Arbeiten
34 754 679	34 826 500	Total der Einnahmen

für das Jahr 1929.

Rechnung 1929													
Yverdon		Biel		Olten		Bellinzona		Zürich		Chur		Total	
Fr.	Rp.	Fr.	Rp.	Fr.	Rp.	Fr.	Rp.	Fr.	Rp.	Fr.	Rp.	Fr.	Rp.
1 812 712	29	1 286 066	26	3 868 931	28	1 693 571	67	3 222 126	44	783 240	90	12 666 648	84
1 633 530	79	1 124 862	77	3 659 566	16	1 466 175	50	2 867 530	75	759 723	85	11 511 389	82
25 372	70	12 246	20	49 518	06	84 050	67	10 083	35	3 041	60	184 312	58
153 808	80	148 957	29	159 847	06	143 345	50	344 512	34	20 475	45	970 946	44
2 894 726	55	1 857 998	04	2 253 740	28	3 516 995	90	3 666 512	52	315 137	39	14 505 110	68
4 707 438	84	3 144 064	30	6 122 671	56	5 210 567	57	6 888 638	96	1 098 378	29	27 171 759	52
1 895 515	69	1 146 911	69	3 835 064	64	1 733 279	—	3 359 030	71	775 005	02	12 744 806	75
1 510 292	79	715 390	19	2 479 031	64	1 358 930	92	2 152 676	66	417 575	57	8 633 897	77
348 349	20	343 521	50	1 216 963	80	326 995	90	1 168 728	90	353 004	65	3 757 563	95
36 873	70	88 000	—	139 069	20	47 352	18	37 625	15	4 424	80	353 345	03
2 811 923	15	1 997 152	61	2 287 606	92	3 477 288	57	3 529 608	25	323 373	27	14 426 952	77
4 707 438	84	3 144 064	30	6 122 671	56	5 210 567	57	6 888 638	96	1 098 378	29	27 171 759	52
3 934 831	85	2 834 571	95	5 496 945	20	3 961 268	45	6 547 578	35	863 311	70	23 638 507	50
202 950	05	170 058	80	1 289 478	25	363 765	—	814 046	70	73 037	75	2 913 336	55
353 698	85	284 768	55	1 265 970	30	372 503	—	934 051	90	649 756	25	3 860 748	85
43 281	45	6 127	15	86 009	65	79 993	90	49 349	25	1 289	70	266 051	10
104 763	10	54 565	25	660 980	05	34 031	15	136 769	65	11 224	60	1 002 333	80
306 360	55	292 074	31	387 770	95	250 745	08	388 348	30	43 334	15	1 668 633	34
1 904	85	22 609	40	51 378	30	15 307	55	56 950	75	3 524	05	151 674	90
14 483	—	223 162	10	44 347	10	78 914	—	55 013	80	6 215	—	422 135	—
77 942	15	235 925	45	390 224	80	214 292	—	536 671	80	129 038	45	1 584 094	65
5 040 215	85	4 123 862	96	9 678 104	60	5 370 820	13	9 518 780	50	1 780 781	65	35 507 515	69

Rechnungen der Werkstätten

Rechnung 1928	Voranschlag 1929	(Werkstätterechnung.)
Fr.	Fr.	
17 219 252	17 311 100	Ausgaben.
2 947 365	3 050 250	I. Personalkosten
11 942 144	11 907 200	1. Besoldungen
105 341	109 200	2. Löhne (einschl. Akkordgewinn)
1 765 290	1 764 900	3. Reisevergütungen, Dienstaltersgeschenke und Verschiedenes
341 482	362 550	4. Beiträge der Verwaltung an die Pensions- und Hilfskasse
117 630	117 000	5. Unfallversicherung
		6. Personalkosten der Leitung des Werkstättdienstes
11 376 243	11 548 200	II. Material- und Energiekosten
10 879 100	11 070 000	1. Lieferungen des Magazins
58 053	47 100	2. Bureaubedürfnisse
439 090	431 100	3. Elektrische Energie, Wasserkraft, Gas und Wasser
2 806 297	2 882 600	III. Kapitalkosten
365 781	401 800	1. Abschreibungen
—	—	a. Ordentliche Abschreibung der Gebäude und Anlagen
—	—	b. Ordentliche Abschreibung des Inventars
20 638	6 500	c. Ausserordentliche Abschreibung der Gebäude und Anlagen
178 587	180 300	d. Ausserordentliche Abschreibungen des Inventars
166 556	215 000	e. Abschreibung von nicht mehr verwendbaren Lagerbeständen
2 440 516	2 480 800	2. Verzinsung zu 5 %
1 716 848	1 759 800	a. des Anlagekapitals
723 668	721 000	b. des Betriebskapitals
1 182 220	1 317 900	IV. Übrige Kosten
185 608	77 000	1. Lieferungen von andern Werkstätten
246 822	310 500	2. Lieferungen von andern Dienststellen und Hilfsbetrieben
385 571	428 000	3. Vergütungen für Altmaterialwert abgebrochener Fahrzeuge
364 219	502 400	4. Lieferungen und Leistungen von Dritten
311 152	—	V. Rückerstattung zugunsten des Fahrzeugunterhaltes
396 957	262 400	VI. Wert des vom Vorjahre übernommenen Altmaterials
1 433 541	1 472 600	VII. Angefangene Arbeiten vom Vorjahre
34 725 662	34 794 800	Total der Ausgaben
34 754 679	34 826 500	Abschluss.
34 725 662	34 794 800	Einnahmen
29 017	31 700	Ausgaben
		Reinertrag
		Reinertrag pro 1929 Fr. 28 612.16
		Kapitalverzinsung „ 2 442 810.25
		Rohrertrag zugunsten der Betriebseinnahmen. <u>Fr. 2471 452.41</u>

für das Jahr 1929.

Rechnung 1929													
Yverdon		Biel		Olten		Bellinzona		Zürich		Chur		Total	
Fr.	Rp.	Fr.	Rp.	Fr.	Rp.	Fr.	Rp.	Fr.	Rp.	Fr.	Rp.	Fr.	Rp.
2 398 455	05	1 985 626	35	4 429 821	80	2 786 031	40	4 611 939	90	773 900	05	16 985 774	55
400 590	15	371 123	60	799 506	15	494 625	—	824 973	55	122 435	35	3 013 253	80
1 668 803	50	1 355 952	79	3 030 970	90	1 896 352	30	3 153 840	75	533 568	25	11 639 488	49
17 676	95	12 680	75	35 783	95	13 762	10	30 058	65	8 613	70	118 576	10
254 896	65	208 785	20	434 712	70	303 142	—	482 437	80	75 498	40	1 759 472	75
36 627	80	21 934	01	104 858	10	54 410	—	84 769	15	28 524	35	331 123	41
19 860	—	15 150	—	23 990	—	23 740	—	35 860	—	5 260	—	123 860	—
1 698 817	29	1 159 918	35	3 811 936	45	1 538 661	21	3 060 505	51	772 620	60	12 042 459	41
1 633 530	79	1 124 862	77	3 659 566	16	1 466 175	50	2 867 530	75	759 723	85	11 511 389	82
8 678	75	5 644	73	15 709	94	9 808	21	16 351	06	2 978	80	59 171	49
56 607	75	29 410	85	136 660	35	62 677	50	176 623	70	9 917	95	471 898	10
464 900	95	260 350	75	538 466	64	652 496	77	812 946	10	124 918	20	2 854 079	41
72 588	70	32 118	20	129 191	59	114 050	67	17 889	45	45 430	55	411 269	16
—	—	—	—	—	—	—	—	—	—	—	—	—	—
—	—	—	—	—	—	—	—	—	—	—	—	—	—
5 500	—	—	—	9 040	—	—	—	800	—	—	—	15 340	—
41 716	—	19 872	—	70 633	53	30 000	—	7 006	10	42 388	95	211 616	58
25 372	70	12 246	20	49 518	06	84 050	67	10 083	35	3 041	60	184 312	58
392 312	25	228 232	55	409 275	05	538 446	10	795 056	65	79 487	65	2 442 810	25
251 161	60	132 978	75	298 408	35	366 607	45	616 996	20	62 886	95	1 729 039	30
141 150	65	95 253	80	110 866	70	171 838	65	178 060	45	16 600	70	713 770	95
200 007	80	228 290	96	458 919	09	173 587	95	245 537	57	22 607	—	1 328 950	37
59 829	75	7 915	55	17 829	20	7 307	60	42 529	15	541	90	135 953	15
29 843	15	7 495	95	186 343	15	20 513	75	52 566	60	1 446	80	298 209	40
3 107	10	186 971	45	15 400	25	76 524	50	12 059	55	6 202	05	300 264	90
107 227	80	25 908	01	239 346	49	69 242	10	138 382	27	14 416	25	594 522	92
80 121	56	192 347	68	22 383	17	—	—	187 465	67	15 765	15	498 083	23
35 800	—	58 997	20	62 214	95	40 000	—	94 586	—	5 244	85	296 843	—
156 596	20	233 734	81	340 537	50	177 050	80	499 404	90	65 359	35	1 472 683	56
5 084 698	85	4 119 266	10	9 664 279	60	5 367 828	13	9 512 385	65	1 780 415	20	35 478 873	53
5 040 215	85	4 123 862	96	9 673 104	60	5 370 820	13	9 518 780	50	1 780 731	65	35 507 515	69
5 034 698	85	4 119 266	10	9 664 279	60	5 367 828	13	9 512 385	65	1 780 415	20	35 478 873	53
5 517	—	4 596	86	8 825	—	2 992	—	6 394	85	316	45	28 642	16

Rechnungen der Kraftwerke

Rechnung 1928	Voranschlag 1929				Kraftwerk-		
					Brig-Iselle		
					1	Fr.	Rp.
Fr.	Fr.	Einnahmen.					
18 538 449	18 989 000	I. Abgabe von Energie				235 151	70
17 209 000	17 950 000	1. An den Zugförderungsdienst				114 800	—
142 509	117 700	2. An andere Dienststellen				58 763	45
1 186 940	921 300	3. An Dritte				61 588	25
109 336	163 400	II. Arbeitsleistungen				67 142	85
7 133	5 200	III. Materialabgaben				134	20
26 463	21 800	IV. Einnahmen aus dem öffentlichen Verkehr der Seilbahnen				—	—
128 066	86 500	V. Verschiedene Einnahmen				1 389	25
18 809 447	19 265 900	Total der Einnahmen				303 818	—
		Ausgaben.					
1 471 389	1 669 800	I. Personal				115 673	—
1 398 171	1 617 000	1. Besoldungen				116 186	50
150 714	91 200	2. Tag- und Stundenlöhne				5 962	25
70 313	85 600	3. Reiseentschädigungen, Dienstkleider und Verschiedenes				7 406	85
— 147 809	— 124 000	Davon fallen zulasten der Abschnitte II und III				— 13 882	60
672 415	346 300	II. Unterhalt, Reparaturen und Ersatz				15 823	10
119 823	73 100	1. Tiefbauten und Gebäude der Kraftwerke				7 393	55
296 245	155 000	2. Rohrleitungen und Zubehör, mechanische und elektrische Einrichtungen der Kraftwerke, einschliesslich Mobiliar				8 429	55
175 073	52 700	3. Übertragungsleitungen				—	—
19 576	15 000	4. Gebäude der Unterwerke				—	—
61 698	50 500	5. Mechanische und elektrische Einrichtungen der Unterwerke, einschliesslich Mobiliar				—	—
2 035 830	2 213 650	III. Verschiedene allgemeine Kosten				29 215	10
31 211	39 000	1. Bureaukosten, Beleuchtung, Heizung und Reinigung				1 449	35
20 099	25 500	2. Konsummaterial				1 075	95
380 873	382 150	3. Wasserzinse				9 150	—
1 326 208	1 460 000	4. Bezug von Fremdenergie				—	—
214 608	257 500	5. Versicherungen und Unfallentschädigungen				17 539	80
63 331	49 500	6. Verschiedenes				—	—
3 546 018	3 674 900	IV. Abschreibungen und Einlagen in den Erneuerungsfonds				40 288	05
1 102 899	1 133 820	1. Kapitaltilgung				10 216	50
2 105 663	2 193 020	2. Mechanische und elektrische Einrichtungen, einschliesslich Rohrleitungen und Zubehör				30 017	10
337 456	348 060	3. Übertragungsleitungen				54	45
—	—	4. Ausserordentliche Einlagen				—	—
11 028 993	11 340 200	V. Kapitalverzinsung				102 164	80
18 754 645	19 244 850	Total der Ausgaben				303 164	05
		Abschluss.					
18 809 447	19 265 900	Einnahmen
18 754 645	19 244 850	Ausgaben
54 802	21 050	Reinertrag				.	.

für das Jahr 1929.

Rechnung 1929								Erläuterungen
Gruppen				Energieverteilung, Übertragungsleistungen und Unterwerke		Total		
Amsteg-Ritom		Vernayaz-Barberine						
² Fr.	Rp.	³ Fr.	Rp.	⁴ Fr.	Rp.	⁵ Fr.	Rp.	
5 707 794	60	5 268 775	40	8 192 831	10	19 404 552	80	<p>Anmerkung: Zur besseren Verteilung der Einnahmen und Ausgaben auf die verschiedenen Anlagen sind die 132 kV und 66 kV Uebertragungsleitungen sowie die Unterwerke in einer einzigen Kolonne „Energieverteilung“ zusammengefasst. Die Einnahmen aus der Abgabe von Energie unmittelbar ab Kraftwerk sind in den betreffenden Kraftwerkkolonnen eingesetzt. Diejenigen aus der Abgabe von Energie ab Unterwerk bzw. Fahrleitung sind mit 60% den Kraftwerken und mit 40% der Energieverteilung gutgeschrieben.</p> <p>Die Kosten des Zentralbureaus sind nach dem nämlichen Grundsatz auf die verschiedenen Gruppen verteilt.</p> <p>Zu I. 1. Mehrbelastung des Zugförderungsdienstes zum Ausgleich der grössern Ausgaben.</p>
5 274 700	—	4 733 700	—	8 071 600	—	18 194 800	—	
16 500	—	16 500	—	22 194	85	113 958	30	
416 594	60	518 575	40	99 036	25	1 095 794	50	
3 409	80	16 413	55	32 557	40	119 523	60	
3 062	75	4 662	50	263	80	8 123	25	
24 767	70	12 081	45	—	—	36 849	15	
40 152	25	19 064	80	67 658	—	128 264	30	
5 779 187	10	5 320 997	70	8 293 310	30	19 697 313	10	
347 564	78	323 113	46	671 429	71	1 457 780	95	
421 805	89	347 642	64	503 470	37	1 389 105	40	
7 797	—	—	—	139 887	—	153 646	25	
11 824	69	16 943	07	28 072	34	64 246	95	
— 93 862	80	— 41 472	25	—	—	— 149 217	65	
230 353	07	147 479	45	511 037	01	904 692	63	
53 641	12	66 597	23	—	—	127 681	90	
176 711	95	80 882	22	—	—	266 023	72	
—	—	—	—	262 492	31	262 492	31	
—	—	—	—	40 901	90	40 901	90	
—	—	—	—	207 642	80	207 642	80	
265 791	63	287 014	65	1 682 002	27	2 264 023	65	
11 181	67	10 286	40	6 666	41	29 583	83	
3 991	34	4 330	59	8 092	41	17 490	29	
173 000	—	191 110	20	—	—	373 260	20	
3 050	85	3 949	—	1 549 531	35	1 556 531	20	
62 875	30	53 319	73	92 389	22	226 124	05	
11 692	47	24 018	73	25 322	88	61 034	08	
1 193 740	20	959 595	10	1 509 093	75	3 702 717	10	
373 448	75	359 714	85	390 901	35	1 134 281	45	
820 291	45	599 880	25	775 458	90	2 225 647	70	
—	—	—	—	342 733	50	342 787	95	
—	—	—	—	—	—	—	—	
3 734 487	40	3 597 148	75	3 909 014	35	11 342 815	30	
5 771 937	08	5 314 351	41	8 282 577	09	19 672 029	63	
.	19 697 313	10	
.	19 672 029	63	
.	25 283	47	
Reinertrag des Jahres 1929 Fr. 25 283.47								
Abschreibungen und Einlagen in den Erneuerungsfonds „ 3 702 717.10								
Kapitalverzinsung „ 11 342 815.30								
Rohrertrag zugunsten der Betriebseinnahmen Fr. 15 070 815.87								

Rechnung über den Schiffbetrieb auf dem Bodensee für das Jahr 1929.

Rechnung 1928		Voranschlag 1929				Rechnung 1929	
Fr.		Fr.				Fr.	Rp.
Einnahmen.							
251 443		240 000		I. Aus dem Personenverkehr		254 337	51
581 623		457 400		II. Aus dem Gepäck-, Tier- und Güterverkehr		560 477	76
12 639		21 000		1. Vom Gepäck		12 622	35
1 615		3 000		2. Von Tieren		982	70
567 369		433 400		3. Von Gütern		546 872	71
2 600		2 600		III. Aus dem Postverkehr		2 600	—
835 666		700 000		Total der Transporteinnahmen		817 415	27
5 375		4 000		IV. Verschiedene Einnahmen		7 023	10
5 375		4 000		1. Pacht- und Mietzinse		6 236	05
—		—		2. Ertrag der Werfte Romanshorn		787	05
841 041		704 000		Total der Betriebseinnahmen		824 438	37
Ausgaben.							
328 390		332 440		I. Personalkosten		343 775	10
26 261		26 770		A. Verwaltungspersonal		30 562	45
24 939		25 880		1. Besoldungen		29 151	25
1 322		890		2. Reiseentschädigungen, Dienstkleider und Verschiedenes		1 411	20
302 129		305 670		B. Schiffs- und Hafenpersonal		313 212	65
232 427		235 380		1. Besoldungen		235 808	35
8 834		7 300		2. Tagelöhne		12 011	80
5 485		6 000		3. Dienstkleider		8 198	10
35 021		37 470		4. Nebenbezüge		35 487	65
—		50		5. Nachtdienstentschädigungen		40	20
15 125		15 140		6. Kosten für das Ein- und Ausladen der Güter und der trajektierten Wagen		15 135	—
—		300		7. Kostenanteile für Bedienung der im Gemeinschaftsdienst stehenden		—	—
5 237		4 030		Fahrzeuge, netto		6 531	55
275 218		294 860		8. Reiseentschädigungen und Verschiedenes		335 796	51
111 706		100 170		II. Sonstige Ausgaben		98 388	10
96 095		129 900		1. Brenn-, Schmier- und Putzmaterial, Beleuchtung und Beheizung der Schiffe		164 469	64
8 781		7 900		2. Unterhalt der Schiffe und Ausrüstungsgegenstände		16 743	75
6 065		6 800		3. Unterhalt der Hafenanlagen und Trajekteinrichtungen		5 790	32
994		1 130		4. Bureaubedürfnisse, Drucksachen, Porti etc. und Unterhalt des Inventars		1 282	45
44 799		41 210		5. Mietzinse, Beleuchtung, Heizung und Reinigung der Diensträume . .		47 153	90
6 778		7 750		6. Versicherungen, Unfall- und Transportentschädigungen		1 968	35
59 315		—		7. Verschiedenes		43 606	05
64 830		67 000		III. Verzinsung des Anlagekapitals der Schiffe (4½%)		* 48 451	15
727 753		694 300		IV. Abschreibung auf dem Anlagekapital der Schiffe, sowie Kosten für Erneuerungen und Hauptreparaturen		771 628	81
				* Abschreibung zugunsten des Baukontos Fr. 44 671. 55	Total der Ausgaben		
				Für Hauptreparaturen der Schiffe n 3 779. 60			
				Fr. 48 451. 15			
Abschluss.							
841 041		704 000		Einnahmen		824 438	37
727 753		694 300		Ausgaben		771 628	81
113 288		9 700		Überschuss der Einnahmen		52 809	56
(Dieser Einnahmenüberschuss ist der Gewinn- und Verlustrechnung gutgeschrieben.)							

Rechnung der Werfte Romanshorn für das Jahr 1929.

Rechnung 1928	Voranschlag 1929	Vereinigung der Depotwerkstätte Romanshorn mit der Werfte ab 1929 und Angliederung an den Schiffbetrieb auf dem Bodensee als Werfte Romanshorn.		Rechnung 1929	
Fr.	Fr.	A. Magazinrechnung.		Fr.	Rp.
189 259	85 000	Einnahmen.		90 128	94
—	—	I. Lieferungen an die Werfte		2 041	—
88 849	115 000	II. Abschreibungen über Werfterechnung		83 605	35
278 108	200 000	III. Vorräte auf neue Rechnung		175 775	29
		Total der Einnahmen			
86 428	89 500	Ausgaben.		86 925	96
—	500	I. Lieferungen der Werfte, von Hilfsbetrieben, Dienststellen und Dritten		—	—
191 680	110 000	II. Wiederverwendbares Altmaterial		88 849	33
278 108	200 000	III. Vorräte vom Vorjahre		175 775	29
		Total der Ausgaben			
		B. Werfterechnung.			
		Einnahmen.			
379 648	341 400	I. Lieferungen an Dienststellen, Hilfsbetriebe und Nebengeschäfte . .		355 275	99
4 484	—	II. Lieferungen an das Werftmagazin		2 629	50
24 656	—	III. Lieferungen auf Baurechnung der Werfte		365	70
14 588	5 000	IV. Lieferungen an Dritte		15 841	05
17 331	2 000	V. Erlös aus Altmaterial		9 106	60
2 954	1 610	VI. Übrige Einnahmen		4 216	60
3 407	1 000	VII. Wert des noch nicht verrechneten Altmaterials		1 700	—
6 511	10 000	VIII. Guthaben und Wert der noch nicht verrechneten Arbeiten . . .		1 586	40
453 579	361 010	Total der Einnahmen		390 721	84
		Ausgaben.			
257 553	228 900	I. Personalkosten		216 919	75
159 005	193 300	1. Besoldungen		181 729	50
61 081	—	2. Löhne		—	—
3 431	5 000	3. Reisevergütungen, Dienstaltersgeschenke und Verschiedenes . .		5 901	20
27 392	24 900	4. Beiträge der Verwaltung an die Pensions- und Hilfskasse . . .		25 604	—
6 044	5 700	5. Unfallversicherung		3 685	05
600	—	6. Personalkosten der Leitung des Schiffsdienstes		—	—
128 032	93 300	II. Material- und Energiekosten		100 592	44
118 401	85 000	1. Lieferungen des Magazins		90 128	94
1 276	800	2. Bureaubedürfnisse		1 103	50
8 355	7 500	3. Elektrische Energie, Wasserkraft, Gas und Wasser		9 360	—
25 019	19 810	III. Kapitalkosten		56 487	65
2 900	—	1. Abschreibungen		27 327	15
—	—	a. Ordentliche Abschreibung der Grundstücke, Gebäude und		* 12 017	15
—	—	Anlagen		* 13 269	—
—	—	b. Ordentliche Abschreibung des Inventars		—	—
2 900	—	c. Ausserordentliche Abschreibung der Grundstücke, Gebäude		—	—
—	—	und Anlagen		—	—
22 119	19 810	d. Ausserordentliche Abschreibung des Inventars		2 041	—
14 761	14 185	e. Abschreibung von nicht mehr verwendbaren Lagerbeständen		29 160	50
7 358	5 625	2. Verzinsung zu 5%		25 286	15
26 419	8 500	a. des Anlagekapitals		3 874	35
9 992	1 500	b. des Betriebskapitals		6 016	95
—	—	IV. Übrige Kosten		2 954	60
16 427	7 000	1. Lieferungen und Leistungen von Dienststellen und Hilfsbetrieben		—	—
4 625	—	2. Vergütungen für Altmaterialwert ausrangierter Fahrzeuge . .		3 062	35
2 000	1 000	3. Lieferungen und Leistungen von Dritten		—	—
9 044	9 000	V. Rückerstattung zugunsten des Schiffsunterhaltes		3 407	—
452 692	360 510	VI. Wert des noch nicht verrechneten Altmaterials vom Vorjahre . . .		6 511	—
		VII. Guthaben und Wert der noch nicht verrechneten Arbeiten vom Vorjahre . . .		389 934	79
		Total der Ausgaben			
		Abschluss.			
453 579	361 010	Einnahmen		390 721	84
452 692	360 510	Ausgaben		389 934	79
887	500	Überschuss der Einnahmen		787	05
		(Dieser Einnahmenüberschuss ist der Rechnung über den Schiffbetrieb auf dem Bodensee gutgeschrieben.)			

Nachweis der Veränderungen

Rechnung 1928		Einnahmen.	Rechnung 1929	
Fr.			Fr.	Rp.
177 942 300	Kapitaleinzahlungen		51 721 500	—
150 000 000	Ausgabe der Anleihen S. B. B. von 1928, 4 1/2 %		—	—
12 442 300	Ausgabe von Obligationen der verstaatlichten Eisenbahnen		30 921 500	—
15 500 000	Ausgabe von Depotscheinen S. B. B., 5 %		20 800 000	—
25 682 163	Zuwendungen aus dem Betriebsertrag		62 395 728	05
4 528 402	a. Tilgung von Schuldkapital		4 718 887	50
7 815 755	b. Abschreibung von untergegangenen Bahnanlagen		294 238	95
6 241 723	c. Tilgung von Anleihenkosten		7 348 436	90
7 096 283	d. Abschreibung vom Kriegsdefizit		50 034 164	70
33 303 348	Erlöse und Rückerstattungen		27 767 315	25
1 048 219	I. Allgemeine Kosten		348 694	55
8 560 950	II. Bahnanlage und feste Einrichtungen		9 657 607	07
6 627 533	III. Rollmaterial		6 133 382	65
416 179	IV. Mobiliar und Gerätschaften		234 395	20
6 533 882	V. Hilfsbetriebe		1 026 278	08
116 585	Nebengeschäfte		366 957	70
10 000 000	Bundesbeitrag für die Beschleunigung der Elektrifikation		10 000 000	—
69 923 696	Übertrag vom Konto unvollendeter Bauobjekte zur Verrechnung auf Baukonto		29 977 676	29
1 926 988	I. Allgemeine Kosten		1 682 243	25
39 877 104	II. Bahnanlage und feste Einrichtungen		15 680 455	82
17 776 810	III. Rollmaterial		7 800 649	74
1 421 778	IV. Mobiliar und Gerätschaften		1 341 696	27
8 921 016	V. Hilfsbetriebe		3 472 631	21
68 265 469	Überschuss der Anlagewerte über das feste Kapital		9 092 919	28
375 116 976			180 955 138	87

im Anlagekapital für das Jahr 1929.

Rechnung 1928	Ausgaben.		Rechnung 1929	
Fr.			Fr.	Rp.
53 731 343	Überschuss der Anlagewerte über das feste Kapital vom Vorjahr		68 265 469	28
170 662 123	Rückzahlung von Kapitalien		21 605 634	15
	Anleihen der Schweizerischen Centralbahn:			
888 500	vom 1. Februar 1876	Fr. 975 000. —		
256 000	vom 25. Juni 1880	» 270 000. —		
149 000	vom 1. Juni 1894	» 198 000. —		
167 000	vom 26. Oktober 1894	» 200 000. —		
			1 643 000	—
	Anleihen der Vereinigten Schweizerbahnen:			
133 000	vom 31. März 1865, 1. Hypothek	Fr. 133 000. —		
67 000	vom 31. März 1865, 2. »	» 67 000. —		
			200 000	—
	Anleihen der Jura-Simplon-Bahn:			
252 450	Franco-Suisse	Fr. 259 600. —		
77 500	Jougne-Eclépens	» 80 000. —		
			339 600	—
970 000	Anleihen der Gotthardbahn 3½ % von 1895		1 000 000	—
2 000 000	Anleihen der Schweizerischen Seetalbahn		—	—
	Anleihen der S. B. B.:			
6 300 000	3½ % von 1899/1902	Fr. 6 500 000. —		
2 095 000	3 % différé von 1903	» 2 160 000. —		
800 000	3½ % von 1910	» 900 000. —		
700 000	4 % von 1912	» 700 000. —		
500 000	4 % von 1914	» 500 000. —		
150 000 000	5 % von 1918/19	» —		
5 150 000	5 % Depotscheine der S. B. B.	» 7 500 000. —		
156 678	Abschreibung auf dem Rückkaufspreis Genf—La Plaine	» 163 034. 15		
			18 423 034	15
141 114 936	Ausgaben auf Baukonto		84 459 572	88
71 191 240	Bauausgaben		54 481 896	59
69 923 696	Übertragung vom Konto der unvollendeten Bauobjekte zur Verrechnung auf Baukonto		29 977 676	29
—	Verwendungen auf Nebengeschäfte		509 653	91
9 608 574	Zu tilgende Verwendungen		6 114 808	65
2 815 755	Untergegangene Anlagen infolge von Neu- und Ergänzungsbauten		294 238	95
6 792 819	Emissionskosten von Anleihen		5 820 569	70
375 116 976			180 955 138	87
	Nachweis gemäss Bilanz auf 31. Dezember 1929.			
	Schwebende Schulden	Fr. 115 807 659. 55		
	Spezialfonds	» 123 231 400. 54		
		Fr. 239 039 060. 09		
	abzüglich:			
	Wertbestände und Guthaben	» 229 946 140. 81		
	Betrag gleich dem Überschuss der Anlagewerte über das feste Kapital	Fr. 9 092 919. 28		

Gewinn- und Verlustrechnung der Pensions- und Hilfskasse für das Jahr 1929.

Rechnung 1928		Einnahmen.	Rechnung 1929	
Fr.	Rp.		Fr.	Rp.
658 625 397	17	Versicherung, Art. 3 (¹).		
337 937 673	81	I. Vom Vorjahre übernommene Deckung des Wertes der am 31. Dezember 1928 vorhandenen Verpflichtungen	594 628 234	63
844 221	30	1. Beitragsreserve der versicherten Aktiven	265 241 507	02
284 857 031	96	2. Barwert des Sterbegeldes für Aktive	834 228	66
218 906 492	98	3. Deckungskapital für laufende Pensionen	292 888 741	92
61 783 119	30	a. an Invalide (inklusive Fr. 418 229.84 Barwert des Sterbegeldes)	223 703 921	62
4 167 419	68	b. » Witwen	65 094 329	42
34 986 470	10	c. » Waisen	4 090 490	88
44 447 758	73	4. Reserve für künftige Hinterlassenenpensionen gegenwärtig Pensionierter	35 663 757	03
29 937 974	30	II. Ordentliche Einnahmen	48 896 780	52
20 192	55	1. Jahresbeiträge, Art. 46, lit. a, und Art. 48, lit. a	30 756 933	—
1 925 749	30	2. Nachzahlungen, Art. 4, 5, 8, und 67	20 688	70
12 548 302	58	3. Monatsbetroffnisse für Besoldungserhöhungen, Art. 46, lit. b, und Art. 48, lit. b	4 034 207	85
15 540	—	4. Zinsen	13 584 950	97
5 715 818	67	5. Kursgewinne	—	—
5 231 788	60	III. Ausserordentliche Einnahmen	4 662 769	02
94 895	—	1. Besondere Einlagen der Verwaltung (abzüglich Fr. 1 186 410.95 unter Ziff. II, 1 und 3 verrechnet)	4 535 844	70
228 464	17	2. Kapitalwerte für Unfallrenten, Art. 4 (Statuten vom 19. Oktober 1906, Haftpflichtfälle)	—	—
24 665	90	3. Übertritte von Spareinlegern, Art. 53	106 284	22
136 000	—	4. Überweisung von Spareinlagen, Art. 53	20 640	10
—	—	5. Gewinn auf Verkauf von Liegenschaften	—	—
706 752	89	IV. Erforderliche Erhöhung der Reserven des Rechnungsjahres 1929	6 064 100	30
502 008	77	Spareinlagen, Art. 53.	683 018	09
150 993	20	1. Vom Vorjahre übernommene Spareinlagen	443 383	57
205	60	2. Jahresbeiträge, Art. 46, lit. a, und Art. 48, lit. a	209 111	55
36 204	85	3. Nachzahlungen, Art. 8	606	35
—	—	4. Monatsbetroffnisse für Besoldungserhöhungen, Art. 46, lit. b und Art. 48, lit. b	9 638	55
17 340	47	5. Übertritte von der Versicherung, Art. 3 (¹)	591	35
918 152	29	6. Zinsen	19 686	72
670 279	92	Unterstützungsfonds, Art. 52.	780 927	01
7 624	15	1. Vom Vorjahre übernommener Unterstützungsfonds	536 890	69
41 537	82	2. Bussen, Art. 51, lit. a	7 564	55
1 702	65	3. Erlös aus Fundgegenständen, Art. 51, lit. b	40 007	31
165 326	30	4. Geschenke, Legate und dgl., Art. 51, lit. c	1 306	65
31 681	45	5. Einlage der Verwaltung gemäss Art. 52 ^a	163 311	15
710 413 874	75	6. Zinsen	31 846	66
			655 215 829	57

Gewinn- und Verlustrechnung der Pensions- und Hilfskasse für das Jahr 1929.

Erläuterungen.

Einnahmen.

Zu I, 1. Für die am 1. Januar 1929 übernommenen aktiven Versicherten setzt sich die erforderliche Beitragsreserve zusammen wie folgt (die entsprechenden Zahlen des Vorjahres sind in Klammern angeführt):

Barwert der künftigen Ausgaben	Fr. 538 600 195. 14	(Fr. 576 437 066. 24)
abzüglich " " " Einnahmen	" 273 358 688. 12	(" 238 499 392. 43)
sonit beträgt die Beitragsreserve	Fr. 265 241 507. 02	(Fr. 337 937 673. 81)

Zu II, 1—3. Diese Einnahmen verteilen sich wie folgt:

	Bahnverwaltung Fr.	Personal Fr.	Zusammen Fr.
1. Jahresbeiträge, Art. 46, lit. a, Art. 48, lit. a	21 192 922. 80	9 564 010. 20	30 756 933. —
2. Nachzahlungen, Art. 4, 5, 8 und 67	3 170. 05	17 518. 65	20 688. 70
3. Monatsbetroffene für Besoldungserhöhungen, Art. 46, lit. b, Art. 48, lit. b	2 204 473. 40	1 829 734. 45	4 034 207. 85
	23 400 566. 25	11 411 263. 30	34 811 829. 55

Zu III, 1. Fr. 5 722 255. 65 ausserordentliche Einlage im Sinne des Verwaltungsratsbeschlusses vom 24. Januar 1928.

Zu Spareinlagen, 2—4. Diese Einnahmen verteilen sich wie folgt:

	Bahnverwaltung Fr.	Personal Fr.	Zusammen Fr.
2. Jahresbeiträge, Art. 46, lit. a, Art. 48, lit. a	137 502. 85	71 608. 70	209 111. 55
3. Nachzahlungen, Art. 8	— . —	606. 35	606. 35
4. Monatsbetroffene für Besoldungserhöhungen, Art. 46, lit. b, Art. 48, lit. b	4 810. 60	4 827. 95	9 638. 55
	142 313. 45	77 043. —	219 356. 45

Gewinn- und Verlustrechnung der Pensions- und Hilfskasse für das Jahr 1929.

Rechnung 1928		Ausgaben.	Rechnung 1929	
Fr.	Rp.		Fr.	Rp.
		Versicherung, Art. 3 ⁽¹⁾ .		
36 285 774	55	I. Pensionen und Unterstützungen	37 355 097	25
866 169	95	1. Krankengelder, Art. 42	869 929	15
50 463	—	2. Aversalentschädigungen (einmalige Abfindungen)	20 195	50
17 132	75	a. an Invalide, Art. 40	17 545	50
33 330	25	b. » Nichtwiedergewählte und Entlassene, Art. 41	2 650	—
35 271 840	95	3. Pensionen	36 336 546	85
27 276 724	55	a. an Invalide, Art. 26	27 960 976	75
6 914 314	60	b. » Witwen, Art. 31	7 297 627	05
846 908	30	c. » Waisen, Art. 35	828 454	75
154 122	55	d. » Doppelwaisen, Art. 36	150 245	45
79 770	95	e. » Erwerbsunfähige, Art. 35 ¹ und 36 ³	99 242	85
50 640	65	4. Unterstützungen	78 865	75
50 640	65	a. nach Art. 44 der Statuten	56 809	60
—	—	b. » » 56 des Beamtengesetzes	22 056	15
46 660	—	5. Sterbegelder, Art. 69	49 560	—
433 209	07	II. Rückkauf	399 034	25
346 612	32	1. der Aktivenversicherung	328 802	65
244 634	07	a. nach Art. 7	245 036	—
25	10	b. » » 10 ²	243	20
101 953	15	c. » » 12 ²	83 523	45
86 596	75	2. Leibrenten	70 231	60
34 930	—	a. nach Art. 23	1 200	—
51 666	75	b. » » 33	69 031	60
—	—	III. Übertritte zu Spareinlegern, Art. 53	591	35
206	65	IV. Kursverluste	—	—
594 628 234	63	V. Wert der am 31. Dezember 1929 vorhandenen Verpflichtungen	615 997 161	62
265 241 507	02	1. Beitragsreserve der versicherten Aktiven	274 724 337	74
834 228	66	2. Barwert des Sterbegeldes für Aktive	824 482	20
292 888 741	92	3. Deckungskapital für laufende Pensionen	303 210 721	85
223 703 921	62	a. an Invalide (inkl. Fr. 436 063. 80 Barwert des Sterbegeldes)	231 377 057	73
65 094 329	42	b. » Witwen	67 761 014	66
4 090 490	88	c. » Waisen	4 072 649	46
35 663 757	03	4. Reserve für künftige Hinterlassenenpensionen gegenwärtig Pensionierter	37 237 619	83
77 441 544	67	VI. Verminderung der erforderlichen Erhöhung der Reserven des Rechnungs- jahres 1929	—	—
706 752	89	Spareinlagen, Art. 53.	633 018	09
10 239	25	1. Rückerstattung von Spareinlagen bei Austritt, Art. 55 ¹	11 222	60
228 464	17	2. Übertritte zur Versicherung, Art. 3 ¹	106 284	22
24 665	90	3. Überweisung an die Versicherung, Art. 3 ¹	20 640	10
443 383	57	4. Spareinlagen am 31. Dezember 1929	544 871	17
918 152	29	Unterstützungsfonds, Art. 52.	780 927	01
171 261	60	1. Unterstützungen, Art. 43	159 643	40
200 000	—	2. Überweisung an den Sanatoriumsfonds S.B.B.	—	—
10 000	—	3. „ „ „ Hilfsfonds für pensionierte Invalide	—	—
536 890	69	4. Unterstützungsfonds am 31. Dezember 1929	621 283	61
710 418 874	75		655 215 829	57

Gewinn- und Verlustrechnung der Pensions- und Hilfskasse für das Jahr 1929.

Erläuterungen.

Ausgaben.

Zu V, 1. Für die am 31. Dezember 1929 vorhandenen aktiven Versicherten setzt sich die erforderliche Beitragsreserve zusammen wie folgt:

	Barwert der künftigen Ausgaben . . .	Fr. 555 529 385.35
abzüglich	„ „ „ Einnahmen . . .	„ 280 805 047.61
	somit ist die Beitragsreserve	<u>Fr. 274 724 337.74</u>

Zu Spareinlagen, 3. Verwaltungsbeitrag auf rückerstatteten Spareinlagen bei Austritt.

Bilanz der Pensions- und Hilfskasse auf 31. Dezember 1929.

Bilanz 1928			Bilanz 1929	
Fr.	Rp.		Fr.	Rp.
Aktiven.				
273 951 676	37	I. Wertbestände	289 437 577	63
266 258 418	90	1. Wertschriften und hypothekarische Anlagen	280 346 819	—
7 693 257	47	2. Kassa (Guthaben bei den schweizerischen Bundesbahnen)	9 090 758	63
34 043	40	II. Nicht verfallene Aktivzinsen	38 849	35
321 622 789	12	III. Erforderliche Erhöhung der Reserven am 31. Dezember 1929	327 686 889	42
595 608 508	89		617 163 316	40
Passiven.				
594 628 231	63	I. Erforderliches Deckungskapital	615 997 161	62
265 241 507	02	1. Beitragsreserve der versicherten Aktiven	274 724 337	74
834 228	66	2. Barwert des Sterbegeldes für Aktive	824 482	20
292 888 741	92	3. Deckungskapital für laufende Pensionen	303 210 721	85
223 703 921	62	a. an Invalide (inklusive Fr. 436 063.80 Barwert des Sterbegeldes)	231 377 057	73
65 094 329	42	b. » Witwen	67 761 014	66
4 090 490	88	c. » Waisen	4 072 649	46
35 663 757	03	4. Reserve für künftige Hinterlassenenpensionen gegenwärtig Pensionierter (Sterbeversicherung der Invaliden)	37 237 619	83
443 383	57	II. Spareinlagen, Art. 53	544 871	17
536 890	69	III. Unterstützungsfonds, Art. 52	621 283	61
595 608 508	89		617 163 316	40

Wertschriftenverzeichnis der Pensions- und Hilfskasse auf 31. Dezember 1929.

			Nominalwert		Kurs	Buchwert	
			Fr.	Rp.	%	Fr.	Rp.
I. Eisenbahnobligationen.							
5 %	Depotscheine der Schweiz. Bundesbahnen		213 625 000	—	100	213 625 000	—
3 1/2 %	Régional Neuchâtel-Cortailod-Boudry von 1896		6 500	—	82	5 330	—
4 1/4 %	Dampfschiffges. Neuenburger- und Murtensee von 1911		18 000	—	75	13 500	—
Total						213 643 830	—
II. Staatspapiere.							
3 %	Schweizerische Eidgenossenschaft von 1897		1 000	—	93	930	—
4 1/2 %	» » » 1917 VII. Mob.		1 000	—	100	1 000	—
4 %	» » » 1922		35 000	—	100	35 000	—
5 %	» » » 1925		10 000	—	103	10 300	—
4 1/2 %	» » » 1926		20 000	—	100	20 000	—
5 1/2 %	Kanton Aargau von 1920		1 000	—	100	1 000	—
5 %	» Basel-Stadt » 1922		25 000	—	101	25 250	—
3 %	» Bern » 1895		150 000	—	86	129 000	—
4 1/2 %	» » » 1923		60 000	—	99	59 400	—
4 %	» Genf » 1899		4 500	—	90	4 050	—
4 %	» » » 1912		4 000	—	89	3 560	—
5 %	» » » 1922		5 000	—	101	5 050	—
5 1/2 %	» » » 1924		30 000	—	102	30 600	—
3 1/2 %	» Neuenburg » 1894		3 000	—	90	2 700	—
3 1/2 %	» » » 1898		7 000	—	90	6 300	—
4 %	» » » 1907		12 500	—	92	11 500	—
4 1/4 %	» » » 1912		28 500	—	93	26 505	—
6 %	» » » 1920		1 000	—	101	1 010	—
5 %	» » » 1924		20 000	—	100	20 000	—
5 1/2 %	» St. Gallen » 1924		5 000	—	101	5 050	—
5 %	» » » 1925		20 000	—	102	20 400	—
3 1/2 %	» Tessin » 1893 (cons.)		4 000	—	84	3 360	—
4 %	» » » 1924 (»)		7 000	—	80	5 600	—
3 1/2 %	» Waadt » 1904		1 010 500	—	88	889 240	—
4 1/4 %	» » » 1913		20 000	—	95	19 000	—
Total						1 335 805	—
III. Städte- und Gemeindeobligationen.							
4 %	Stadt Bellinzona von 1901		24 500	—	93	22 785	—
4 %	» Bern » 1910		10 000	—	90	9 000	—
5 %	» » » 1925		50 000	—	102	51 000	—
4 3/4 %	» » » 1928		10 000	—	100	10 000	—
3 1/2 %	» Biel » 1886		64 000	—	95	60 800	—
4 %	» » » 1910		29 000	—	85	24 650	—
5 %	» » » 1926		50 000	—	100	50 000	—
3,6 %	Gemeinde Boudry von 1898		1 000	—	79	790	—
4 %	» Brot-Dessous » 1906		9 000	—	81	7 290	—
3 3/4 %	» Cernier » 1894		2 500	—	90	2 250	—
3 3/4 %	» » » 1904		2 000	—	88	1 760	—
Übertrag						240 325	—

Wertschriftenverzeichnis der Pensions- und Hilfskasse auf 31. Dezember 1929.

				Nominalwert		Kurs	Buchwert	
				Fr.	Rp.	%	Fr.	Rp.
Übertrag				.	.	.	240 325	—
4 0/0	Gemeinde Cernier	von 1906	.	8 000	—	85	6 800	—
4 0/0	"	" 1912	.	4 500	—	83	3 735	—
4 0/0	"	Coffrane " 1909	.	1 000	—	81	810	—
4 0/0	"	Colombier " 1909	.	20 500	—	85	17 425	—
4 0/0	"	Corcelles-Cormondrèche von 1909	.	4 500	—	89	4 005	—
3 3/4 0/0	"	Cortailod von 1903	.	500	—	88	440	—
4 0/0	"	" " 1909	.	11 500	—	91	10 465	—
4 0/0	"	Convét " 1910	.	2 000	—	97	1 940	—
3 1/2 0/0	"	Cressier " 1896	.	500	—	79	395	—
3 1/2 0/0	"	Dombresson " 1895	.	2 500	—	86	2 150	—
4 0/0	"	Fleurier " 1901	.	12 500	—	85	10 625	—
3 3/4 0/0	"	Fontaines " 1895	.	7 000	—	85	5 950	—
3 3/4 0/0	"	" " 1902	.	7 000	—	83	5 810	—
3 3/4 0/0	"	Geneveyss.Coffrane von 1895	.	6 500	—	83	5 395	—
4 0/0	Gemeinde La Chaux-de-Fonds	" 1887	.	7 000	—	94	6 580	—
3 3/4 0/0	"	" " 1892	.	27 000	—	85	22 950	—
3 1/2 0/0	"	" " 1897	.	2 000	—	96	1 920	—
4 0/0	"	" " 1899	.	11 000	—	89	9 790	—
3 3/4 0/0	"	" " 1905	.	10 000	—	85	8 500	—
4 0/0	"	" " 1908	.	30 000	—	89	26 700	—
3 1/2 0/0	"	Landeron-Combes " 1897	.	1 000	—	80	800	—
3 3/4 0/0	Gemeinde Le Locle	von 1889	.	1 000	—	87	870	—
3 1/2 0/0	"	" " 1898	.	9 000	—	90	8 100	—
4 0/0	"	" " 1899	.	11 500	—	90	10 350	—
4 0/0	"	" " 1909	.	15 500	—	90	13 950	—
4 0/0	"	Les Bayards " 1906	.	6 000	—	87	5 220	—
4 1/4 0/0	Stadt Lausanne Serie II	" 1900	.	32 000	—	94	30 080	—
4 3/4 0/0	"	Luzern " 1927	.	30 000	—	100	30 000	—
3 1/2 0/0	Gemeinde Môtiers-Travers	von 1896	.	500	—	82	410	—
4 0/0	"	" " 1901	.	5 000	—	83	4 150	—
3 1/2 0/0	Stadt Neuenburg	von 1888	.	22 000	—	87	19 140	—
3 1/2 0/0	"	" " 1893	.	90 000	—	83	74 700	—
3 1/2 0/0	"	" " 1896	.	3 000	—	96	2 880	—
3 1/2 0/0	"	" " 1905	.	19 000	—	84	15 960	—
4 0/0	"	" " 1908	.	13 000	—	90	11 700	—
4 1/2 0/0	"	" " 1913	.	36 000	—	97	34 920	—
3 1/2 0/0	Gemeinde Peseux	" 1903	.	15 000	—	82	12 300	—
3 3/4 0/0	"	St. Aubin-Sauges von 1894	.	500	—	82	410	—
4 3/4 0/0	Stadt St. Gallen	von 1927	.	40 000	—	100	40 000	—
3 3/4 0/0	Gemeinde Travers	von 1894	.	5 500	—	83	4 565	—
4 0/0	"	" " 1911	.	6 000	—	85	5 100	—
4 0/0	Wasserversorgung d. Gemeinden	Vevey-Montreux von 1906	.	187 000	—	87	162 690	—
3 1/2 0/0	Stadt Winterthur	von 1903	.	8 500	—	84	7 140	—
5 0/0	"	Zürich " 1918	.	20 000	—	100	20 000	—
5 0/0	"	" " 1925	.	30 000	—	102	30 600	—
5 0/0	"	" " 1929	.	15 000	—	102	15 300	—
Total				.	.	.	954 045	—
IV. Bank-Obligationen.								
3 1/2 0/0	Neuenburger Kantonalbank	Serie U von 1903 Pfbr.	.	1 000	—	95	950	—
4 0/0	"	" " Z	.	6 000	—	90	5 400	—
5 0/0	Basellandschaftl. Kantonalbank	1924	.	20 000	—	100	20 000	—
4 0/0	Hypothekarkasse des Kantons	Freiburg von 1900, Serie L	.	204 000	—	90	183 600	—
3 3/4 0/0	Crédit Foncier Vaudois	von 1899, Serie C	.	526 000	—	87	457 620	—
4 0/0	"	" " 1907, " G.	.	209 000	—	91	190 190	—
4 1/4 0/0	"	" " 1912, " J.	.	286 000	—	92	263 120	—
Übertrag				.	.	.	1 120 880	—

Wertschriftenverzeichnis der Pensions- und Hilfskasse auf 31. Dezember 1929.

	Nominalwert		Kurs	Buchwert	
	Fr.	Rp.	‰	Fr.	Rp.
Übertrag	.	.	.	1 120 880	—
4 ³ / ₄ % Crédit Foncier Vaudois von 1929, Serie R.	10 000	—	99	9 900	—
5 ¹ / ₂ % Hypothekarkasse des Kantons Bern von 1924 (Kassascheine)	50 000	—	102	51 000	—
4 ³ / ₄ % „ „ „ „ 1927 „	1 000	—	100	1 000	—
4 ³ / ₄ % „ „ „ „ 1928 „	20 000	—	100	20 000	—
5 % Schweizerischer Bankverein Basel von 1927	4 000	—	100	4 000	—
5 % „ „ Zürich von 1927	1 000	—	100	1 000	—
3 ³ / ₄ % Schweiz. Hypothekenbank Solothurn Serien F. & G.	53 000	—	90	47 700	—
5 % Spar- & Leihkasse in Bern von 1928 (Kassascheine)	2 000	—	100	2 000	—
Verschiedene	1	—
Total	.	.	.	1 257 481	—
V. Verschiedene Obligationen.					
3 ³ / ₄ % Anleihen I. Hypothek Gebr. Hauser, Schweizerhof und Luzernerhof in Luzern von 1895	12 000	—	95	11 400	—
4 ¹ / ₄ % Hyp.-Anleihen Herm. Häfeli (nun Gebr. Häfeli) Hotel Schwanen in Luzern von 1897	87 000	—	92	80 040	—
3 ³ / ₄ % Gesellschaft für elektr. Beleuchtung in Airolo von 1904	1 750	—	93	1 627	50
5 ¹ / ₂ % Gesellschaft für elektr. Beleuchtung in Faido von 1920	2 250	—	100	2 250	—
Total	.	.	.	95 317	50
VI. Hypothekardarlehen.					
4 ¹ / ₄ % 67 Darlehen (Eisenbahnerbaugenossenschaften)	19 074 222	45
4 ¹ / ₂ % 673 „ (wovon 670 an Angestellte)	12 833 920	25
5 % 1044 „ (wovon 1042 an Angestellte)	15 569 925	60
5 ¹ / ₄ % 136 „	8 921 983	25
5 ¹ / ₂ % 8 „	6 559 288	95
5 ³ / ₄ % 1 „	101 000	—
Total	.	.	.	63 060 340	50
Zusammenstellung.					
I. Eisenbahn-Obligationen	213 643 830	—
II. Staatspapiere	1 335 805	—
III. Städte- und Gemeindeobligationen	954 045	—
IV. Bank-Obligationen	1 257 481	—
V. Verschiedene Obligationen	95 317	50
VI. Hypothekardarlehen	63 060 340	50
Total	.	.	.	280 846 819	—

Gewinn- und Verlustrechnung der Krankenkasse für das Jahr 1929.

Rechnung 1928		Einnahmen.	Rechnung 1929	
Fr.	Rp.		Fr.	Rp.
1 090 710	15	Krankenversicherung:	1 242 400	20
348 415	41	<i>I. Versicherungsklasse a</i>	370 278	15
660 105	—	1. Vom Vorjahre übernommen (Ausgleichsfonds)	723 472	—
—	—	2. Krankenkassenbeitrag der Mitglieder	7 952	85
—	—	3. Beitragszuschlag der Mitglieder für entgangene Bundesbeiträge	51 339	90
53 439	70	4. Gebühr der Mitglieder an die Krankenpflegekosten, Art. 39	57 530	35
25	—	5. Bundesbeitrag	20	—
11 698	95	6. » für Gebirgszuschläge	4 959	50
2 642	25	7. » ausserordentlicher	2 876	95
—	—	8. Kantonsbeiträge	46	60
14 383	84	9. Gemeindebeiträge	14 967	05
—	—	10. Zinsen 4 % (inklusive Zins 4 % der Bundesbeiträge)	8 956	85
		11. Deckung der Hälfte des Defizites durch die Verwaltung, Art. 38, Abs. 6		
6 338	55	<i>II. Versicherungsklasse b</i>	6 607	40
6 080	05	1. Vom Vorjahre übernommen (Ausgleichsfonds)	6 338	55
15	—	2. Krankenkassenbeitrag der Mitglieder	15	—
243	50	3. Zinsen 4 %	253	85
124 988	35	<i>III. Versicherungsklasse c</i>	126 251	95
107 116	—	1. Vom Vorjahre übernommen (Spezialfonds)	111 017	65
7 530	15	2. Krankenkassenbeitrag der Mitglieder	7 386	55
—	—	3. Beitragszuschlag der Mitglieder für entgangene Bundesbeiträge	17	35
—	—	4. Gebühr der Mitglieder an die Krankenpflegekosten, Art. 39	400	60
560	30	5. Bundesbeitrag	469	65
122	65	6. » ausserordentlicher	40	50
27	75	7. Kantonsbeiträge	23	55
—	—	8. Gemeindebeiträge	—	40
2	90	9. Zinsen 4 % (inklusive Zins 4 % der Bundesbeiträge)	1	20
14	60	10. Ordnungsbussen	22	95
7	—	11. Geschenke, Legate usw.	1	90
4 280	05	12. Zinsen 4 %	4 441	15
5 326	95	13. Deckung des Defizites durch die Verwaltung, Art. 38, Abs. 6	2 428	50
1 222 037	05		1 375 259	55

Zu I, 2. Der Krankenkassenbeitrag beträgt monatlich Fr. 3. —.

Zu I, 5 und III, 5. Der Bundesbeitrag setzt sich zusammen aus einer Restzahlung pro 1928 und einer Vorauszahlung pro 1929.

Zu I, 6. Der Bundesbeitrag für Gebirgszuschläge setzt sich zusammen aus einer Restzahlung pro 1928 und aus einer Vorauszahlung pro 1929.

Zu I, 7 und III, 6. Bundesbeschluss vom 22. Dezember 1927.

Zu II, 2. Der Krankenkassenbeitrag beträgt monatlich Fr. 1. 25.

Zu III, 2. Der Krankenkassenbeitrag beträgt monatlich 3 % des versicherten Lohnes, mindestens Fr. 3. —.

Zu III, 10 und 11. Diese Beträge sind dem Spezialfonds für ausserordentliche Unterstützungen zugewiesen worden.

Zu III, 12. Der Spezialfonds wird auf Betriebsrechnung mit 4 % verzinst.

Gewinn- und Verlustrechnung der Krankenkasse für das Jahr 1929.

Rechnung 1928		Ausgaben.		Rechnung 1929	
Fr.	Rp.	Krankenversicherung:		Fr.	Rp.
1 090 710	15	<i>I. Versicherungsklasse a</i>		1 242 400	20
455 571	30	1. Arztkosten		499 642	80
129 994	35	2. Arzneikosten		144 178	40
—	—	3. Sonstige Heilmittel		6 206	75
—	—	4. Zahnersatz		73 393	25
111 526	35	5. Kur- und Verpflegungskosten in Heilanstalten		128 333	80
38 667	80	a) Anstaltsbehandlung		47 051	55
1 673	10	b) Transportkosten		1 666	90
71 185	45	c) Spitalverpflegung		79 615	35
21 530	—	6. Rekonvaleszentenunterstützungen		27 064	50
660	—	7. Stillgelder		360	—
1 150	—	8. Entbindungskosten		725	—
—	—	9. Passivzinsen (aus Mehrausgaben der Krankenversicherung)		1 174	40
370 278	15	10. Vortrag auf neue Rechnung (Ausgleichsfonds)		361 321	30
6 338	55	<i>II. Versicherungsklasse b</i>		6 607	40
6 338	55	1. Vortrag auf neue Rechnung (Ausgleichsfonds)		6 607	40
124 988	35	<i>III. Versicherungsklasse c</i>		126 251	95
6 941	65	1. Krankengeld		3 514	35
3 787	60	2. Arztkosten		3 672	45
753	85	3. Arzneikosten		786	65
—	—	4. Sonstige Heilmittel		39	—
—	—	5. Zahnersatz		1 277	25
1 519	25	6. Kur- und Verpflegungskosten in Heilanstalten		1 019	10
330	55	a) Anstaltsbehandlung		275	60
10	70	b) Transportkosten		15	—
1 178	—	c) Spitalverpflegung		728	50
459	—	7. Rekonvaleszentenunterstützungen		429	50
109	35	8. Passivzinsen (aus Mehrausgaben der Krankenversicherung)		30	—
400	—	9. Unterstützungen dürftiger genussberechtigter Mitglieder		—	—
111 017	65	10. Vortrag auf neue Rechnung (Spezialfonds)		115 483	65
1 222 087	05			1 375 259	55

Rechnung 1928		Bilanz der Krankenkasse auf 31. Dezember 1929.		Rechnung 1929	
Fr.	Rp.	Aktiven.		Fr.	Rp.
487 634	35	Kassa (Guthaben bei den schweiz. Bundesbahnen)		483 412	35
		Passiven.			
		Reserven:			
370 278	15	1. Ausgleichsfonds der Versicherungsklasse a		361 321	30
6 338	55	2. " " " b		6 607	40
111 017	65	3. Spezialfonds " c		115 483	65
487 634	35			483 412	35

Statistik zur Gewinn- und Verlustrechnung pro 1929 nach administrativen Einheiten.

Kassen	Durchschnittliche Zahl der Ver- sicherten	1929					
		Zahl der Krankentage	Arztkosten	Arzneikosten	Spitalkosten	Kosten für Zahnersatz	Gesamtkosten
			Fr.	Fr.	Fr.	Fr.	Fr.
I. Werkstättenkrankenkassen.							
1. Yverdon	490.5	5 221	15 987. 60	7 151. 50	2 216. —	1 784. 30	27 139. 40
2. Biel	377	5 635	8 958. 75	2 871. 20	1 896. 30	1 791. 40	15 517. 65
3. Olten	749.5	10 304	14 555. 60	5 042. 90	5 126. 40	2 945. 45	27 670. 35
4. Bellinzona	597.5	12 341	17 322. 25	7 714. 20	11 140. 35	995. —	37 171. 80
5. Zürich	827	12 429	26 932. 95	6 502. 65	4 050. 60	4 353. 30	41 839. 50
6. Chur	131	1 406	2 322. 70	784. —	323. 50	344. 70	3 774. 90
	3 172.5	47 336	86 079. 85	30 066. 45	24 753. 15	12 214. 15	153 113. 60
II. Kreiskrankenkassen.							
1. Lausanne	6 980	94 540	188 925. 75	51 996. 20	41 680. 35	29 086. 75	311 689. 05
2. Luzern	5 240	69 571	112 930. 95	34 767. 45	35 511. 30	14 279. 80	197 489. 50
3. Zürich	4 777	64 176	111 706. 25	33 555. 05	26 389. —	17 812. 55	189 462. 85
	16 997	228 287	413 562. 95	120 318. 70	103 580. 65	61 179. 10	698 641. 40

Kassen	Auf einen Versicherten kommen						Auf einen Krankentag entfallen			
	Kranken- tage	Arzt- kosten	Arznei- kosten	Spital- kosten	Kosten für Zahn- ersatz	Gesamt- kosten	Arzt- kosten	Arznei- kosten	Spital- kosten	Arzt-, Arznei- und Spitalkosten zusammen
		Fr.	Fr.	Fr.	Fr.	Fr.	Fr.	Fr.	Fr.	Fr.
I. Werkstättenkrankenkassen.										
1. Yverdon	10.64	32. 59	14. 58	4. 52	3. 64	55. 33	3. 06	1. 37	— . 43	4. 86
2. Biel	14.95	23. 76	7. 62	5. 03	4. 75	41. 16	1. 59	— . 51	— . 34	2. 44
3. Olten	13.75	19. 42	6. 73	6. 84	3. 93	36. 92	1. 41	— . 49	— . 50	2. 40
4. Bellinzona	20.65	28. 99	12. 91	18. 64	1. 67	62. 21	1. 40	— . 63	— . 90	2. 93
5. Zürich	15.03	32. 57	7. 86	4. 90	5. 26	50. 59	2. 17	— . 52	— . 33	3. 02
6. Chur	10.73	17. 73	5. 99	2. 47	2. 63	28. 82	1. 65	— . 56	— . 23	2. 44
Durchschnitt	14.92	27. 13	9. 48	7. 80	3. 85	48. 26	1. 82	— . 64	— . 52	2. 98
II. Kreiskrankenkassen.										
1. Lausanne	13.54	27. 06	7. 45	5. 97	4. 17	44. 65	2. —	— . 55	— . 44	2. 99
2. Luzern	13.28	21. 55	6. 63	6. 78	2. 73	37. 69	1. 62	— . 50	— . 51	2. 63
3. Zürich	13.43	23. 39	7. 02	5. 52	3. 73	39. 66	1. 74	— . 52	— . 41	2. 67
Durchschnitt	13.43	24. 33	7. 08	6. 09	3. 60	41. 10	1. 81	— . 53	— . 45	2. 79

Rechnung über den Fonds für ausserordentliche Unterstützungen der ehem. S. C. B. für das Jahr 1929.

		Fr.	Rp.
Einnahmen.			
1. Saldo-Vortrag vom 31. Dezember 1928		10 002	—
2. Kapitalzinse		311	80
	Total	10 313	80
Ausgaben.			
1. Unterstützungen an Verschiedene		5 032	—
2. Saldo-Vortrag auf 1. Januar 1930		5 281	80
	Total	10 313	80
Vermögensstand.			
Guthaben bei der Bundesbahn-Verwaltung		5 281	80

Rechnung über den Guyer-Zeller-Fonds für das Jahr 1929.

(Früherer Fonds für Belohnung hervorragender Leistungen zur Verhütung von Unglücksfällen im Betriebsdienste der ehemaligen Gotthardbahn.)

		Fr.	Rp.
Einnahmen.			
1. Saldo-Vortrag vom 31. Dezember 1928		232 481	50
2. Kapitalzinse und Kursgewinne		11 021	—
	Total	243 502	50
Ausgaben.			
1. Verwendungen für Belohnungen		2 685	—
2. Saldo-Vortrag auf 1. Januar 1930		240 817	50
	Total	243 502	50
Vermögensstand.			
1. Wertschriften:			
3 ³ / ₄ % Obligationen des Crédit foncier vaudois von 1899, Serie C . . . Fr. 169 000. — à 87 %		147 030	—
4 % Obligationen des Crédit foncier vaudois von 1907, Serie G . . . „ 60 500. — à 91 %		55 055	—
		202 085	—
2. Guthaben bei der Bundesbahn-Verwaltung		36 487	45
3. Nichtverfallene Aktivzinse		2 245	05
	Total	240 817	50

Rechnung über den Sanatoriumsfonds für das Jahr 1929.

		Fr.	Rp.
Einnahmen.			
1. Saldo-Vortrag vom 31. Dezember 1928		328 106	85
2. Kapitalzinse		26 905	35
3. Saldo-Vortrag auf 1. Januar 1930		355 012	20
Vermögensstand.			
Guthaben bei der Bundesbahn-Verwaltung		355 012	20

Rechnung über den Hilfsfonds für pensionierte Invalide für das Jahr 1929.

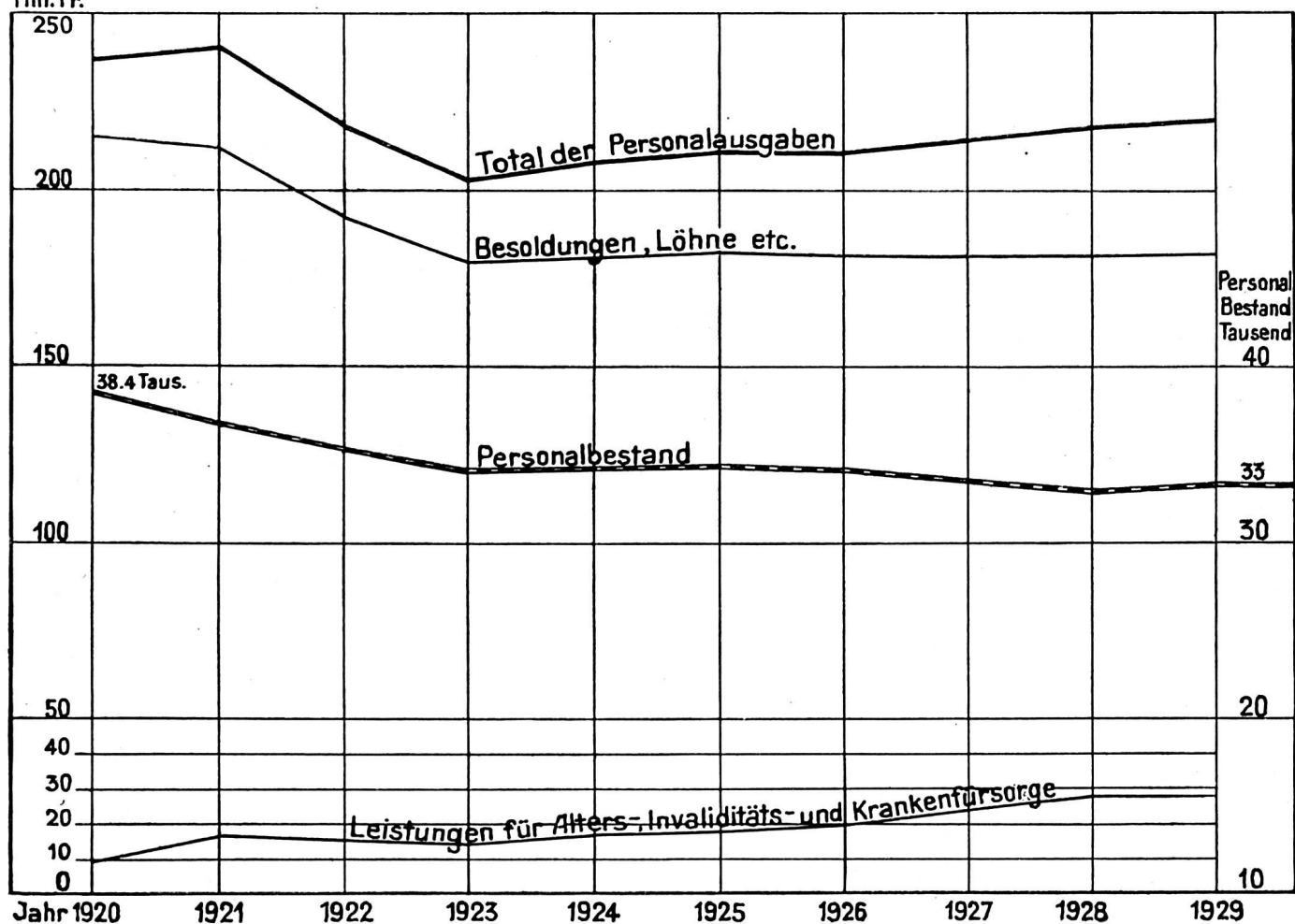
		Fr.	Rp.
Einnahmen.			
1. Saldo-Vortrag vom 31. Dezember 1928		10 500	—
2. Kapitalzinse		499	35
		10 999	35
Ausgaben.			
1. Unterstützungen an Verschiedene		1 141	25
2. Saldo-Vortrag auf 1. Januar 1930		9 858	10
		10 999	35
Vermögensstand.			
Guthaben bei der Bundesbahn-Verwaltung		9 858	10

Personalausgaben.

Tafel 1

Jahr	Besoldungen, Löhne, Teuerungszulagen, Ortszulagen, Kinderzulagen und Nebenbezüge	Dienstkleider	Nacht- dienstent- schädigungen	Leistungen für Alters-, Invaliditäts- und Kranken- fürsorge	Leistungen für Unfall- fürsorge	Reiseent- schädigungen, Dienstalters- gratifikationen und Verschiedenes	Total der Personal- ausgaben	Personal- bestand
	Fr.	Fr.	Fr.	Fr.	Fr.	Fr.	Fr.	
1920	215 033 452	4 099 409	921 957	9 245 172	3 578 120	3 784 757	236 662 867	38 416
1921	212 013 077	4 106 299	780 837	16 551 176	3 425 113	3 132 547	240 009 049	36 791
1922	191 607 825	3 493 236	788 747	15 357 945	3 267 291	3 118 150	217 633 194	35 154
1923	179 234 573	2 639 744	833 350	13 753 754	2 764 045	3 000 110	202 225 576	34 064
1924	180 385 023	2 902 969	958 939	17 131 113	2 985 482	3 576 463	207 939 989	34 153
1925	182 178 537	2 893 477	932 241	17 610 102	3 388 359	3 317 815	210 320 531	34 388
1926	181 140 420	2 877 574	989 807	19 053 538	3 329 736	3 049 189	210 440 264	34 094
1927	180 666 875	2 186 771	1 017 574	23 620 204	3 490 592	3 015 618	213 997 634	33 417
1928	179 961 882	2 533 987	1 043 884	27 414 468	3 301 591	3 311 100	217 566 912	32 837
1929	181 287 423	2 718 627	1 125 069	27 916 453	3 605 944	3 405 156	220 058 672	33 057
1913	91 787 508	1 597 222	(in den Reiseent- schädigungen in- begriffen)	7 021 813	1 208 190	1 952 689	103 567 422	36 970
Mehr 1929 gegen 1913	97,51 %	70,21 %		297,57 %	198,46 %	74,38 %	112,48 %	— 10,58 %

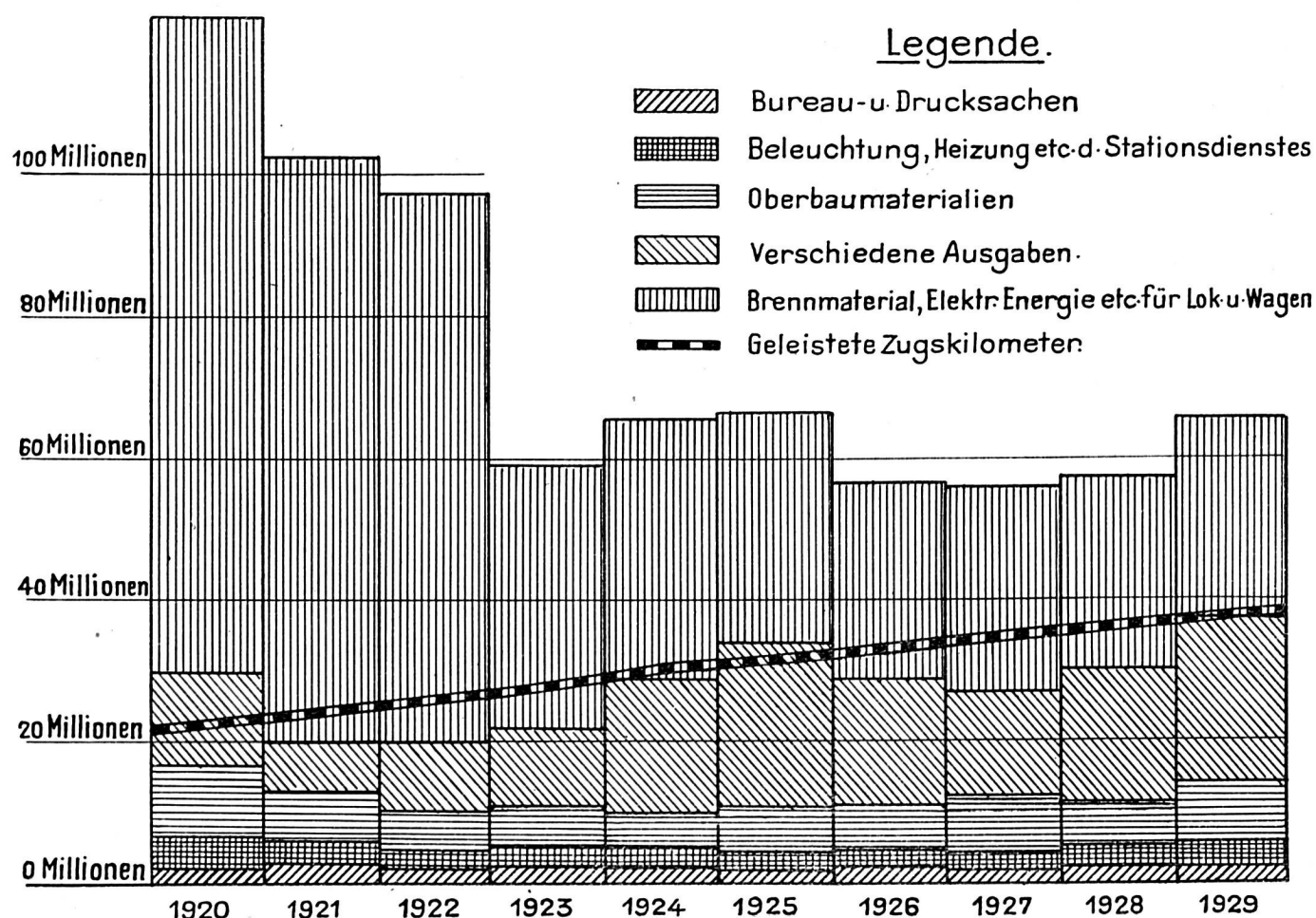
Mill. Fr.



Sachausgaben.

Tafel 2

Jahr	Bureau- und Druckkosten	Beleuchtungs-, Heizungs-, Reinigungs- und Verbrauchsmaterial des Stationsdienstes	Brennmaterial, elektrische Energie (einschl. Kapitalzinse der Kraftwerke) und sonstige Verbrauchsmaterialien für Lokomotiven und Wagen	Oberbaumaterialien	Verschiedene Ausgaben	Total der Sachausgaben
	Fr.	Fr.	Fr.	Fr.	Fr.	Fr.
1920	2 225 026	4 483 854	93 417 985	9 805 015	13 233 136	123 165 016
1921	2 765 923	3 264 703	83 599 329	7 080 722	6 698 276	103 408 953
1922	2 043 395	2 705 237	77 825 883	5 057 108	9 948 050	97 579 673
1923	2 108 857	2 742 890	36 989 686	5 488 928	12 190 900	59 521 261
1924	2 186 510	2 806 769	36 649 599	5 007 428	18 941 194	65 591 500
1925	1 850 257	2 702 270	32 720 412	6 063 223	23 914 664	67 250 826
1926	1 802 959	2 578 570	28 711 115	6 384 696	17 735 269	57 212 609
1927	1 642 524	2 748 805	28 509 724	7 541 155	15 610 691	56 052 899
1928	1 960 362	2 827 760	27 359 237	6 484 450	18 800 521	57 432 330
1929	2 015 818	3 215 841	27 760 296	8 435 188	24 618 472	66 045 615
1913 Mehr 1929 gegen 1913 }	1 648 278 22,30 %	2 015 083 59,59 %	20 105 882 38,07 %	5 189 782 62,53 %	11 379 269 116,34 %	40 338 294 63,73 %

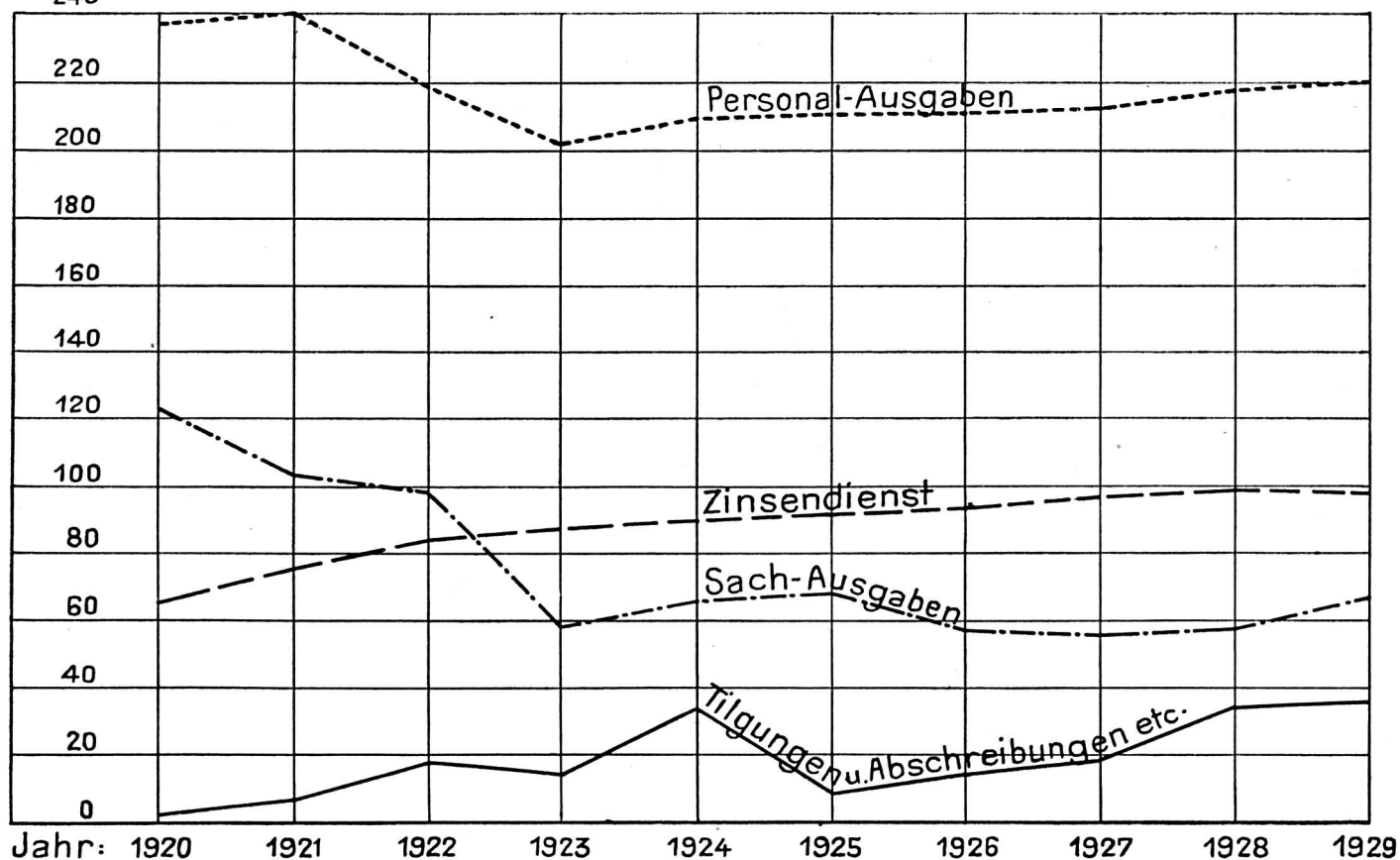


Personalausgaben, Sachausgaben, Zinsendienst, verschiedene Ausgaben.

Tafel 3

Jahr	Personalausgaben		Sachausgaben		Zinsendienst : Nettozinsenlast, abzügl. Kapitalzinse der Kraftwerke		Tilgungen und Abschreibungen, Mehr- bzw. Mindereinlagen in die Spezialfonds und verschiedene Ausgaben der Gewinn- und Verlustrechnung		Gesamtausgaben	
	Fr.	%	Fr.	%	Fr.	%	Fr.	%	Fr.	%
1920	236 662 867	55,5	123 165 016	28,8	64 925 865	15,2	1 717 608	0,4	426 471 356	100
1921	240 009 049	56,4	103 408 953	24,3	75 620 404	17,8	6 293 204	1,5	425 331 610	100
1922	217 633 194	52,2	97 579 673	23,4	83 970 655	20,1	18 142 079	4,3	417 325 601	100
1923	202 225 576	55,8	59 521 261	16,4	86 427 146	23,8	14 586 590	4,0	362 760 573	100
1924	207 939 989	52,3	65 591 500	16,6	89 470 418	22,5	34 274 801	8,6	397 276 708	100
1925	210 320 531	55,6	67 250 826	17,8	92 085 757	24,4	8 273 306	2,2	377 930 420	100
1926	210 440 264	55,7	57 212 609	15,2	94 820 569	25,1	15 118 826	4,0	377 592 268	100
1927	213 997 634	55,4	56 052 899	14,5	97 902 342	25,3	18 513 136	4,8	386 466 011	100
1928	217 566 912	53,2	57 432 330	14,0	99 663 599	24,4	34 606 246	8,4	409 269 087	100
1929	220 058 672	52,3	66 045 615	15,7	99 055 899	23,5	35 591 027	8,5	420 751 213	100
1913	103 567 422	49,0	40 338 294	19,1	48 994 704	23,2	18 456 754	8,7	211 357 174	100
Mehr 1929 gegen 1913 }	112,48 %		63,73 %		102,18 %		92,83 %		99,07 %	

Millionen Fr.
240



Personalausgaben, Sachausgaben, Zinsendienst, verschiedene Ausgaben pro beförderten Bruttotonnenkm.

Tafel 4

Jahr	Beförderte Bruttotonnenkm	Personalausgaben		Sachausgaben		Zinsendienst, abzüglich Kapitalzinse der Kraftwerke		Verschiedene Ausgaben der Gewinn- und Verlustrechnung		Gesamtausgaben	
		Fr.	pro beförderten Bruttotonnenkm	Fr.	pro beförderten Bruttotonnenkm	Fr.	pro beförderten Bruttotonnenkm	Fr.	pro beförderten Bruttotonnenkm	Fr.	pro beförderten Bruttotonnenkm
1920	6 278 988 503	236 662 867	0,038	123 165 016	0,020	64 925 865	0,010	1 717 608	0,0003	426 471 356	0,068
1921	5 698 460 981	240 009 049	0,042	103 408 953	0,018	75 620 404	0,013	6 293 204	0,001	425 331 610	0,074
1922	6 155 859 236	217 633 194	0,035	97 579 673	0,016	83 970 655	0,014	18 142 079	0,003	417 325 601	0,068
1923	7 096 492 752	202 225 576	0,028	59 521 261	0,009	86 427 146	0,012	14 586 590	0,002	362 760 573	0,051
1924	8 688 759 121	207 939 989	0,024	65 591 500	0,007	89 470 418	0,010	34 274 801	0,004	397 276 708	0,045
1925	8 765 777 034	210 320 531	0,024	67 250 826	0,008	92 085 757	0,010	8 273 306	0,001	377 930 420	0,043
1926	9 207 795 074	210 440 264	0,023	57 212 609	0,006	94 820 569	0,010	15 118 826	0,002	377 592 268	0,041
1927	10 016 414 733	213 997 634	0,021	56 052 899	0,005	97 902 342	0,010	18 513 136	0,002	386 466 011	0,038
1928	10 834 925 025	217 566 912	0,020	57 432 330	0,006	99,663 599	0,009	34 606 246	0,003	409 269 087	0,038
1929	11 667 383 199	220 058 672	0,019	66 045 615	0,006	99 055 899	0,008	35 591 027	0,003	420 751 213	0,036
1913	8 930 615 745	103 567 422	0,012	40 338 294	0,005	48 994 704	0,005	18 456 754	0,002	211 357 174	0,024
Mehr 1929 (gegen 1913)	30,64 %		58,33 %		20 %		60 %		50 %		50 %

11 Milliard.

10 Milliard.

9 Milliard.

8 Milliard.

7 Milliard.

= 0,07 Fr.

6 Milliard.

= 0,06 Fr.

0,05 Fr.

0,04 Fr.

0,03 Fr.

0,02 Fr.

0,01 Fr.

0 Fr.

Jahr: 1920

1921

1922

1923

1924

1925

1926

1927

1928

1929

Beförd. Bruttotonnen Km.

Legende:

- Beförderte Bruttotonnen-Km.
- Gesamtausgaben
- - - Personalausgaben
- . - Sachausgaben
- Zinsendienst

pro beförderten Bruttotonnen-Km.