

Tafeln

Autor(en): **[s.n.]**

Objektyp: **Appendix**

Zeitschrift: **Eclogae Geologicae Helvetiae**

Band (Jahr): **87 (1994)**

Heft 3: **Concepts and controversies in phosphogenesis : proceedings of the symposium and workshop held on 6-10 September 1993**

PDF erstellt am: **22.09.2024**

Nutzungsbedingungen


Die ETH-Bibliothek ist Anbieterin der digitalisierten Zeitschriften. Sie besitzt keine Urheberrechte an den Inhalten der Zeitschriften. Die Rechte liegen in der Regel bei den Herausgebern. Die auf der Plattform e-periodica veröffentlichten Dokumente stehen für nicht-kommerzielle Zwecke in Lehre und Forschung sowie für die private Nutzung frei zur Verfügung. Einzelne Dateien oder Ausdrucke aus diesem Angebot können zusammen mit diesen Nutzungsbedingungen und den korrekten Herkunftsbezeichnungen weitergegeben werden. Das Veröffentlichen von Bildern in Print- und Online-Publikationen ist nur mit vorheriger Genehmigung der Rechteinhaber erlaubt. Die systematische Speicherung von Teilen des elektronischen Angebots auf anderen Servern bedarf ebenfalls des schriftlichen Einverständnisses der Rechteinhaber.

Haftungsausschluss

Alle Angaben erfolgen ohne Gewähr für Vollständigkeit oder Richtigkeit. Es wird keine Haftung übernommen für Schäden durch die Verwendung von Informationen aus diesem Online-Angebot oder durch das Fehlen von Informationen. Dies gilt auch für Inhalte Dritter, die über dieses Angebot zugänglich sind.


Tafel 1

- Fig. 1. *Anadara fichteli* (DESHAYES)
Nr. Ru 9/44, Belpberg; × 1
- Fig. 2. Nr. A1886, Schalendetail, Cheergraben, Belpberg, Grabung 1983; × 1,5
- Fig. 3. Nr. B4294, von oben, mit Ligamentarea, Cheergraben, Belpberg, Grabung 1983; × 1
- Fig. 4. *Nucula nucleus* (LINNÉ)
Nr. B1904, Hohburggraben, Belpberg, Grabung 1982; × 3
- Fig. 5. Nr. 82–69, Hohburggraben, Belpberg, Grabung 1982; × 1
- Fig. 6. Nr. B1867, Schaleninnenseite, Hohburggraben, Belpberg, Grabung 1982; × 2,5
- Fig. 7. *Glycymeris cor* (LAMARCK)
Nr. B4273, Hohburggraben, Belpberg, Grabung 1982; × 1
- Fig. 8. Nr. A8217, Hohburggraben, Belpberg, Coll. R. Hadorn; × 1
- Fig. 9. *Glycymeris fichteli* (DESHAYES)
Nr. A4565, Cheergraben, Belpberg; × 0,5
- Fig. 10. *Glycymeris cor* (LAMARCK)
Nr. A8615, mit Schlosszähnen, Cheergraben, Belpberg, Coll. R. Hadorn; × 1,5
- Fig. 11. *Glycymeris fichteli* (DESHAYES)
Nr. 4556, Schalendetail, Cheergraben, Belpberg, Leg. L. Rütimeyer; × 1




Tafel 2

- Fig. 1. *Mytilus aquitanicus* MAYER
Nr. Ru 3/1, Sädel bei Gerzensee, Belpberg; $\times 0,5$
- Fig. 2. Vorderseite mit Abdruck der Mantellinie; $\times 0,3$
- Fig. 3. Nr. A4749, mit feinen Radialrippchen, Weinhalde bei Tägertschi, Coll. W.A. Ooster; $\times 1$
- Fig. 4. Nr. A4750, mit feinen Radialrippchen, Weinhalde bei Tägertschi, Coll. W.A. Ooster; $\times 1,25$
- Fig. 5. *Modiolus cf. supralamellosus* MAYER-EYMAR
Nr. B4396, Cheergraben, Belpberg, Grabung 1983; $\times 1,5$
- Fig. 6. Nr. B3489, Cheergraben, Belpberg, Grabung 1983; $\times 2$
- Fig. 7. *Brachidontes studeri* (MAYER)
Nr. Ru 3/2, Weinhalde bei Tägertschi; $\times 1,25$
- Fig. 8. *Atrina pectinata* (LINNÉ)
Nr. B3498, Hohburggraben, Belpberg, Coll. B. Hostettler; $\times 0,5$
- Fig. 9. Nr. Ru 3/4, Cheergraben, Belpberg, Leg. E. Kissling; $\times 0,5$




Tafel 3

- Fig. 1. *Pinctada studeri* (MAYER)
Nr. k.2191, Original MAYER-EYMAR, Naturhistorisches Museum Basel,
«obere Steingrube zu St. Gallen»; × 0,5
- Fig. 2. Nr. k.2191, Original MAYER-EYMAR, Naturhistorisches Museum Basel,
«obere Steingrube zu St. Gallen»; × 0,5
- Fig. 3. Nr. B4073, Leuenberg, Längenberg, Coll. B. Hostettler; × 1
- Fig. 4. Nr. Ru 3/3, mit Byssusöffnung, Tennli bei Münsingen; × 0,75
- Fig. 5. *Chlamys macrotis* (SOWERBY)
Nr. A6782, linke Klappe, Aarwald, Coll. B. Hostettler; × 1,5
- Fig. 6. *Chlamys* cf. *pavonacea* (FONTANNES)
Nr. 46, Musée d'Histoire Naturelle de Fribourg, linke Klappe, Belpberg; × 1,5
- Fig. 7. Nr. A6723, rechte Klappe, Katzenstieg am Bantiger, Coll. R. F. Rutsch; × 1




Tafel 4

- Fig. 1. *Gigantopecten albinus* (VON TEPPNER)
Nr. B4008, linke Klappe, Imihubel, Längenberg; $\times 0,5$
- Fig. 2. dieselbe, rechte Klappe; $\times 0,5$
- Fig. 3. *Chlamys* sp.
Nr. A6811, Cheergraben, Belpberg, Grabung 1983; $\times 1$



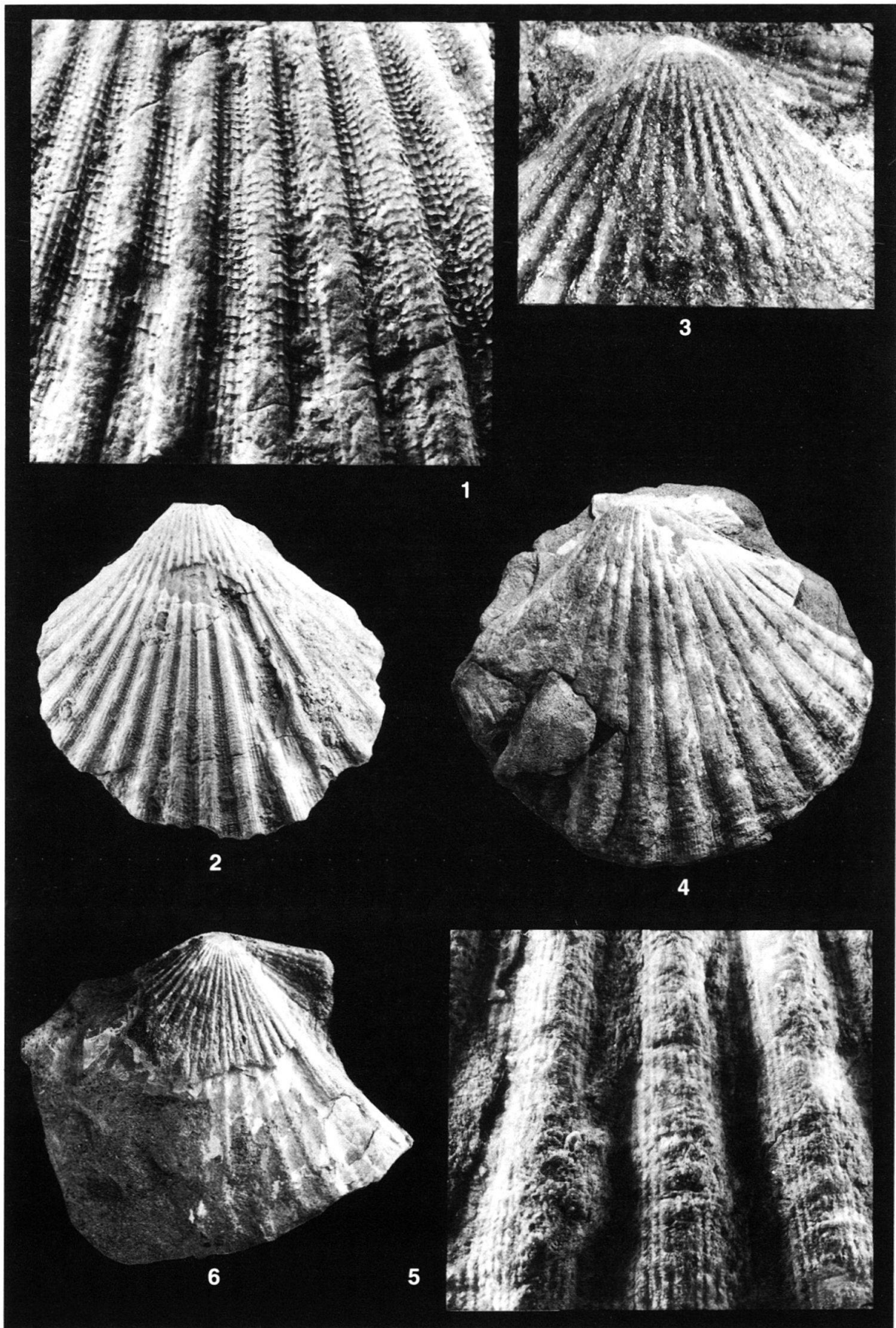
Tafel 5

- Fig. 1. *Chlamys palmata* (LAMARCK)
Nr. A6801, rechte Klappe, Cheergraben, Grabung 1983; $\times 0,75$
- Fig. 2. Nr. A2894, Innenseite der rechten Klappe, Cheergraben,
Belpberg, Grabung 1983; $\times 1$
- Fig. 3. Nr. A1985, rechte Klappe, mit wenigen Rippen, Cheergraben,
Belpberg, Grabung 1983; $\times 1$
- Fig. 4. Nr. A6826, linke Klappe, Cheergraben, Belpberg, Grabung 1983; $\times 0,75$
- Fig. 5. Nr. B4017, mit Sekundärrippchen, Cheergraben, Belpberg, Grabung 1983; $\times 1$



Tafel 6

- Fig. 1. *Chlamys scabrella* (LAMARCK)
Nr. A6770, linke Klappe, Schalendetail, La Chaux-de-Fonds, Leg. A. Gressly; × 3
- Fig. 2. dieselbe; × 1
- Fig. 3. *Chlamys praescabriuscula* (FONTANNES)
Nr. A6756, rechte Klappe, Kappelenbad bei Wynigen, Leg. Ed. Gerber; × 2
- Fig. 4. Nr. A6739, rechte Klappe, Imihubel, Längenberg, Leg. Fischer; × 1
- Fig. 5. Schalendetail; × 3
- Fig. 6. *Chlamys* cf. *radians* (NYST & WESTENDORP)
Nr. 6794, linke Klappe, Hohburggraben, Belpberg, Coll. B. Hostettler; × 1,5



Tafel 7

Fig. 1. Zwischenform von *P. helvetiensis* RUTSCH & STEININGER und *P. hornensis* DEPÉRET & ROMAN
Nr. A6799, rechte Klappe, Cheergraben, Belpberg, Coll. B. Hostettler; $\times 0,75$

Fig. 2. dieselbe, linke Klappe; $\times 0,75$

Fig. 3. *Pecten hornensis* DEPÉRET & ROMAN
Nr. A6740, rechte Klappe, Imihubel, Längenberg; $\times 0,75$

Fig. 4. *Chlamys varia* (LINNÉ)
Nr. B4070, linke Klappe, Aarwald, Coll. J. Wegmüller; $\times 1,5$



Tafel 8

- Fig. 1. *Pecten helvetiensis* RUTSCH & STEININGER
NR. B4072, Holotyp, linke Klappe, Imihubel, Längenberg; $\times 0,75$
- Fig. 2. Nr. A7270, rechte Klappe, Belpberg, Coll. W. Bühler; $\times 0,75$
- Fig. 3. *Flabellipecten hermansenni* (DUNKER)
Nr. A6729, Hohburggraben, Belpberg, Grabung 1982; $\times 1$
- Fig. 4. Nr. A6730, Hohburggraben, Belpberg, Grabung 1982; $\times 1$



Tafel 9

- Fig. 1. *Anomia* cf. *ephippium* LINNÉ
Nr. A9617, forma a, Enggistein; × 1
- Fig. 2. dieselbe, von oben, mit Wirbel; × 1
- Fig. 3. Nr. B1939, forma b, von oben, mit Wirbel, Hohburggraben, Belpberg, Grabung 1982; × 0,5
- Fig. 4. dieselbe; × 0,5
- Fig. 5. Nr. B4012, forma b, Aarwald, Coll. B. Hostettler; × 0,5
- Fig. 6. Nr. B1938, forma b, mit Rippen in zwei Richtungen, Hohburggraben, Belpberg, Grabung 1982; × 1
- Fig. 7. Nr. B4011, forma c, mit unterschiedlich verlaufenden Rippen, Aarwald, Belpberg, Coll. B. Hostettler; × 1
- Fig. 8. Nr. A2921, forma c, Cheergraben, Belpberg, Grabung 1983; × 1
- Fig. 9. *Limaria inflata* (CHEMNITZ)
Nr. B3483, Hohburggraben, Belpberg, Coll. A. Klee; × 1
- Fig. 10. dieselbe, Schalendetail; × 2

