

**Zeitschrift:** Fachblatt für schweizerisches Anstaltswesen = Revue suisse des établissements hospitaliers

**Herausgeber:** Schweizerischer Verein für Heimerziehung und Anstaltsleitung; Schweizerischer Hilfsverband für Schwererziehbare; Verein für Schweizerisches Anstaltswesen

**Band:** 27 (1956)

**Heft:** 11

## **Werbung**

### **Nutzungsbedingungen**

Die ETH-Bibliothek ist die Anbieterin der digitalisierten Zeitschriften auf E-Periodica. Sie besitzt keine Urheberrechte an den Zeitschriften und ist nicht verantwortlich für deren Inhalte. Die Rechte liegen in der Regel bei den Herausgebern beziehungsweise den externen Rechteinhabern. Das Veröffentlichen von Bildern in Print- und Online-Publikationen sowie auf Social Media-Kanälen oder Webseiten ist nur mit vorheriger Genehmigung der Rechteinhaber erlaubt. [Mehr erfahren](#)

### **Conditions d'utilisation**

L'ETH Library est le fournisseur des revues numérisées. Elle ne détient aucun droit d'auteur sur les revues et n'est pas responsable de leur contenu. En règle générale, les droits sont détenus par les éditeurs ou les détenteurs de droits externes. La reproduction d'images dans des publications imprimées ou en ligne ainsi que sur des canaux de médias sociaux ou des sites web n'est autorisée qu'avec l'accord préalable des détenteurs des droits. [En savoir plus](#)

### **Terms of use**

The ETH Library is the provider of the digitised journals. It does not own any copyrights to the journals and is not responsible for their content. The rights usually lie with the publishers or the external rights holders. Publishing images in print and online publications, as well as on social media channels or websites, is only permitted with the prior consent of the rights holders. [Find out more](#)

**Download PDF:** 08.01.2026


**ETH-Bibliothek Zürich, E-Periodica, <https://www.e-periodica.ch>**

Der neue elektrische

**Locher**

**KIPP-PLATTENHERD**

setzt sich überall durch wo bessere Leistungen, höchste Betriebssicherheit und grösste Sauberkeit verlangt werden.



In- und ausländische Patente

**OSKAR LOCHER**

ELEKTRISCHE HEIZUNGEN

BAURSTRASSE 14 — ZÜRICH 8

TELEPHON (051) 34 54 58

**Locher**

Aus vielen, einige besonders interessante Referenzen:

**Zürich**

Stadtspital Wald

**Schaffhausen**

Kantonsspital: 2 Herde

**Lausanne**

Institution Château Mont-Choisi

**Lausanne**

Clinique des Charmettes

**Renens/VD**

Grande Salle Communale

**Kloten**

Flughafenrestaurant

**Abgenütztes**

**Silberbesteck**

**Wie neu!**

Reparaturen und Neuversilberungen mit garantierter Silberauflage zu äusserst günstigen Preisen.


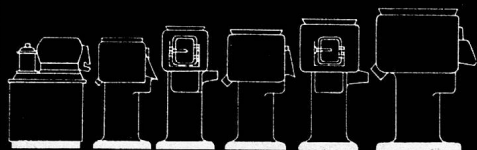
Neubestecke für Grossbetriebe und Privat

**Paul Sulger, Langnau-Gattikon**

Besteck- und Silberwarenfabrikation

(Zch.)

Telephon (051) 92 14 62



**RWD**

RWD-Kartoffelschälmaschinen und RWD-Universalmaschinen haben sich in tausenden von Betrieben im In- und Ausland bewährt. Für Klein-, Mittel- und Grossbetriebe fabrizieren wir das richtige Modell. Bitte verlangen Sie unsere Prospekte.

**Reppisch-Werk AG**

Giesserei und Maschinenfabrik

Dietikon-Zürich

gegr. 1906 Tel. 051 / 91 81 03

# SCHULTHESS



## Waschautomaten Schulthess-Frontal

6 Modelle



4	6	10	18	25	35 kg
---	---	----	----	----	-------

mit eingebautem Boiler, automatischer Waschmittelzuführung und patentierter Spülvorrichtung, im Spüleffekt unerreicht. Diese Automaten waschen vor, kochen, brühen, spülen und schwingen.

Eignung für sämtliche gewerblich betriebenen Wascheinrichtungen, Hotels, Restaurants, Heime, Anstalten sowie für Haushaltungen und Mehrfamilienhäuser usw.

**40 % Leistungssteigerung, 50 % Einsparung an Waschmitteln, Löhnen und Wärmeenergie gegenüber konventionellen Einrichtungen.**

**Die beste Referenz: gegen 15000 SCHULTHESS-WASCH-AUTOMATEN im Betrieb... und nur zufriedene Kunden!**



## Schulthess-Schnellläuferzentrifugen

3 Modelle

	S/500	S/700	S/900
Ladegewicht	14	30	47 kg

Diese Zentrifugen arbeiten mit 1500 t/min. vollständig vibrationsfrei und sind vollautomatisch gesteuert.

Die Schleuderleistung dieser Zentrifugen ist derart hoch, dass nicht mehr als 6 Minuten geschwungen werden soll, ansonst die Wäsche zum mangeln zu trocken ist.

## Schnellwaschautomaten Schulthess-Pullman

4 Modelle

	S/P 3	S/P 4	S/P 5	S/P 6
Ladegewicht	120	155	190	230 kg
Std.leistung	210	270	290	350 kg

**Schnellwasch-Programmdauer 30 Min.**

**Be- und entladen des Schnellwaschers in 6-8 Min.** Waschprogrammsteuerung automatisch m. austauschbaren Lochkarten. Automaten mit eingebautem Wassertank, automatischer Waschmittelzuführung, patentierter Spülvorrichtung, eingebauter Wärmewiederverwertung, eingebauter Spülwasser-Wiederverwertung, **Wärmeeinsparung 60 %, Betriebskosteneinsparung 50 %.**

## MASCHINENFABRIK AD. SCHULTHESS & CO. AG. ZÜRICH

**Zürich** Stockerstrasse 57 Tel. 051/27 44 50  
**Bern** Aarberggasse 29 Tel. 031/ 3 03 21  
**Lausanne** 16, Av. du Simplon Tel. 021/26 56 85  
**Neuenburg** 9, Rue des Epancheurs Tel. 038/ 5 22 62