

Zeitschrift: Panorama suizo : revista para los Suizos en el extranjero
Herausgeber: Organización de los Suizos en el extranjero
Band: 23 (1996)
Heft: 1

Artikel: Suiza y sus cantones : el federalismo es el pilar de la identidad suiza
Autor: Miéville, Daniel-S.
DOI: <https://doi.org/10.5169/seals-909152>

Nutzungsbedingungen

Die ETH-Bibliothek ist die Anbieterin der digitalisierten Zeitschriften auf E-Periodica. Sie besitzt keine Urheberrechte an den Zeitschriften und ist nicht verantwortlich für deren Inhalte. Die Rechte liegen in der Regel bei den Herausgebern beziehungsweise den externen Rechteinhabern. Das Veröffentlichen von Bildern in Print- und Online-Publikationen sowie auf Social Media-Kanälen oder Webseiten ist nur mit vorheriger Genehmigung der Rechteinhaber erlaubt. [Mehr erfahren](#)

Conditions d'utilisation

L'ETH Library est le fournisseur des revues numérisées. Elle ne détient aucun droit d'auteur sur les revues et n'est pas responsable de leur contenu. En règle générale, les droits sont détenus par les éditeurs ou les détenteurs de droits externes. La reproduction d'images dans des publications imprimées ou en ligne ainsi que sur des canaux de médias sociaux ou des sites web n'est autorisée qu'avec l'accord préalable des détenteurs des droits. [En savoir plus](#)

Terms of use

The ETH Library is the provider of the digitised journals. It does not own any copyrights to the journals and is not responsible for their content. The rights usually lie with the publishers or the external rights holders. Publishing images in print and online publications, as well as on social media channels or websites, is only permitted with the prior consent of the rights holders. [Find out more](#)

Download PDF: 20.02.2026

ETH-Bibliothek Zürich, E-Periodica, <https://www.e-periodica.ch>

Suiza y sus cantones

El federalismo es el pilar de la identidad suiza

26 cantones significan 26 sistemas escolares y de impuestos, 26 derechos penales, 26 formas de organización política. El federalismo es el elemento central de la identidad política de Suiza. Es la bastión contra el muy difamado centralismo y últimamente está volviendo a ganar popularidad.

El 22 de septiembre de 1985, el pueblo suizo aceptó (con una proporción de votos de 3 a 2) que el principio del año escolar fuera igual en todo el país. Desde hacía tiempos este asunto había movido a la gente y fue objeto de varias intervenciones parlamentarias.

Daniel-S. Miéville*

En una época en que la movilidad fue ganando popularidad, el hecho de que el año escolar empezara en algunos sitios en otoño y en otros en primavera empezó a verse como obstáculo anacrónico serio para la libertad de movimiento de las familias con hijos en la edad escolar. Después de que los habitantes de los cantones de Berna y Zurich estuvieron en contra en una votación de ajustarse al resto del país, fue necesario que toda la población suiza votara sobre el asunto.

Esta votación popular que obligó a los 2 cantones a unirse al resto del país en un asunto que realmente le incumba a cada cantón, es una excepción. El federalismo junto con la democracia directa y la neutralidad es uno de los tres pilares de la identidad helvética. Cuando se habló de obligar a Appenzell Innerrhoden a implementar el voto femenino en el cantón, esto se convirtió en drama que desató una gran polémica, debido a que sacó a luz la discrepancia de dos principios: la fidelidad en cuanto a la Constitución que garantiza la

igualdad de los hombres y las mujeres y el derecho de autodefinición de los cantones. Los involucrados arreglaron el asunto a último momento por sí mismos permitiéndole a las mujeres asistir a la Landsgemeinde.

Cuando en nuestro país hablamos de federalismo, generalmente lo hacemos en conexión con las quejas suscitadas por la tendencia natural del sistema político suizo hacia el centralismo. Esta tendencia es obvia. No obstante, al observar las cosas con un poco de distancia, Suiza en vista de su pequeñez sigue siendo un mosaico extraordinariamente colorido. Dentro del país encontramos el mismo número de sistemas escolares, legales, penales y constitucionales, como el número de cantones y medio cantones. Aunque logramos que el principio del año escolar actualmente sea el mismo en toda Suiza, esto no implica automáticamente que el principio y la duración de los años obligatorios sean iguales (cosa que algunos habían deseado implementar). Cada cantón tiene sus particularidades y su propio sistema escolar.

¿Sabía usted que en Suiza hay nada menos que 26 sistemas penales? Esto naturalmente complica las indagaciones cuando incluyen a varios cantones. Hasta el momento sólo 4 cantones desean tener códigos penales iguales, para lograrlo han lanzado sendas iniciativas cantonales.

Igualmente, cada cantón tiene su sistema de impuestos. En 1993, se aceptó una ley que pretende armonizar la recaudación de impuestos y que le permi-

te a los cantones un plazo de 8 años para que coordinen más o menos sus esfuerzos en este campo. Hasta el año 2001 lo único que se pretende es lograr una armonización material. A pesar de que la evaluación de los impuestos será igual, cada cantón tiene el derecho de dictar su propio sistema de tasación de acuerdo a sus necesidades individuales. De esto se desprende que sólo ha logrado abolirse limitadamente la competencia de los cantones entre sí por personas interesantes desde el punto de vista de los impuestos.

Retrospectiva sobre las elecciones federales del 22 de octubre de 1995

Un mapa político de Suiza

¿En cuáles regiones nacionales son especialmente fuertes los partidos políticos? Después del primer análisis de las elecciones en «Panorama Suizo» 6/95 en el que comentamos el resultado que obtuvieron los partidos, ahora presentamos el análisis «geográfico» sobre la distribución cantonal de los votos.

Si tomamos un mapa de Suiza y coloreamos las regiones individuales con colores que simbolizan el partido más fuerte acabamos con el siguiente cuadro. De Basilea a Ginebra un «arco del Jura» social-demócrata (exceptuando a los cantones Vaud y Jura), una Suiza central con una mayoría cristiano-demócrata, una Suiza oriental con varios colores, la preponderancia de la

UDC entre Berna y el Rin, en el Ticino el dominio del PRD y en el Valais un PDC muy fuerte. En el «arco del Jura» o sea aquella parte de Suiza que en su mayoría hace la frontera con Francia y que queda entre las dos metrópolis Ginebra y Basilea, existe una relación abierta y poco tensa con el «vecino grande». Los habitantes de esta

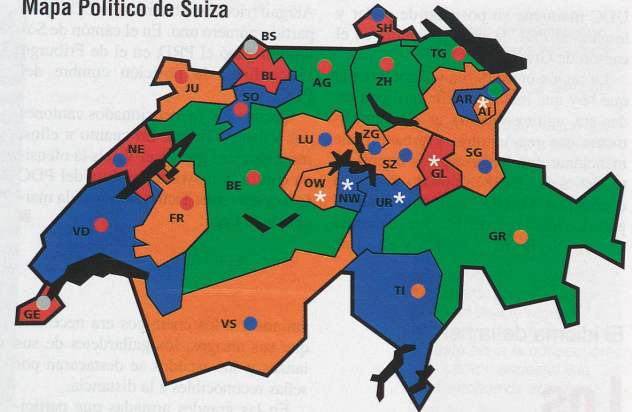
UDC entre Berna y el Rin, en el Ticino el dominio del PRD y en el Valais un PDC muy fuerte.

En el «arco del Jura» o sea aquella parte de Suiza que en su mayoría hace la frontera con Francia y que queda entre las dos metrópolis Ginebra y Basilea, existe una relación abierta y poco tensa con el «vecino grande». Los habitantes de esta

Giuseppe Rusconi

región no temen relacionarse con sus vecinos extranjeros como sucede a menudo con las regiones que colindan con Alemania. En el «arco del Jura» es tradición que los miembros de los partidos PSS y PRD sean fuertes. En la mayoría de los cantones, los liberales son una tercera fuerza que, aunque conservadora, es partidaria de Europa. En el cantón del Jura, los miembros del PDC, que pertenecen a los «fundadores» del cantón suizo más joven, tienen una posición de vanguardia. Esta distribución

Mapa Político de Suiza



En color: Los partidos políticos más fuertes de las elecciones 95 (punteado: segundo partido)
* Cantones con elecciones por mayoría de votos (tienen sólo un puesto en el Consejo Nacional)

■ Partido Radical Democrático
■ Partido Socialista Suizo
■ Unión Democrática del Centro
■ Partido Democrático-Cristiano Nacional
■ Partido Liberal

de fuerza fue corroborada una vez más en las elecciones del pasado octubre. En ambos medios cantones de Basilea y en los cantones de Neuchâtel y Ginebra, el PSS fue el partido más fuerte, alcanzando en Basel-Stadt un aumento de aproximadamente un 10%. El PRD está a la punta en el cantón de Vaud (seguido directamente por el PSS que queda atrás sólo por unos decimales). En el cantón del Jura es el PDC el que está en la punta (aquí el PSS le ganó a la UDC el segundo puesto).

Suiza central, que es católica, tradicionalmente es territorio del PDC. (Esta región que tiene a Lucerna como su centro fue la que aportó la mayoría de los cantones a la llamada «alianza especial» durante la corta guerra civil de 1847.) El PDC quedó confirmado como partido más fuerte en los cantones de Lucerna (apenas), Schwyz, Obwalden, Zug y Uri (si se incluyen las elecciones al Consejo de los Estados). Por primera vez en este siglo perdió al medio cantón de Nidwalden que fue conquistado por

el PRD. La UDC aumentó más del 10% en los cantones de Zug, Lucerna y Schwyz, quitándole mucho más votos al PDC que al PRD. Aparentemente, una buena parte de los electores conservadores de estos cantones ya no se sienten bien representados por los partidos burgueses tradicionales, sobre todo en cuanto al ingreso a Europa.

Aunque en Suiza oriental no existe ningún partido dominante, la UDC logró la mayoría de los éxitos (v.g. aumento considerable en Appenzell Ausserrhoden y St. Gallen). El PDC, a pesar de haber sufrido pérdidas, sigue siendo el poder más fuerte en el importante cantón de St. Gallen y lo que ya es tradición, en Appenzell Innerrhoden. En Appenzell Ausserrhoden es el PRD el que está a la vanguardia, en Schaffhausen y Glarus es el PSS, vale anotar que en el cantón de Glarus (al igual que en los demás cantones que sólo tienen un puesto) fue más la personalidad de los candidatos que su afiliación política lo que importó. En el cantón de Thurgau la

*Daniel-S. Miéville es redactor nacional del periódico «Journal de Genève et Gazette de Lausanne»

ZH

Zürich



Ingreso a la Confederación:

1351

Capital:

Zürich

Habitantes en 1994 (en 1000):

1168,6

Particip. de extranjeros (en 1000):

239,7

Superficie en km²:

1729

BE

Bern



1353

Bern

941,8

102,5

5961

LU

Luzern



1332

Luzern

337,9

47,3

1494

UR

Uri



1291

Altdorf

35,9

3,0

1077

SZ

Schwyz



1291

Schwyz

120,6

18,2

908

OW

Obwalden



1291

Sarnen

31,0

3,2

491

NW

Nidwalden



1291

Stans

36,0

3,0

276

GL

Glarus



1352

Glarus

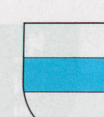
39,4

8,1

685

ZG

Zug



1352

Zug

90,4

16,7

239

FR

Fribourg



1481

Fribourg

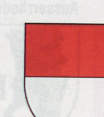
222,2

29,8

1671

SO

Solothurn



1481

Solothurn

237,3

36,1

791

BS

Basel-Stadt



1501

Basel

197,1

49,3

37

BL

Basel-Landschaft



1501

Liestal

251,3

38,9

518