

Zeitschrift: Cahiers d'archéologie romande
Herausgeber: Bibliothèque Historique Vaudoise
Band: 185 (2020)

Artikel: Le site archéologique du plateau des Frisses à Ayent/Argnou (Valais, Suisse) : occupations préhistoriques et ferme gallo-romaine
Autor: Paccolat, Olivier / Andenmatten, Romain / Curdy, Philippe
Anhang: Annexes
DOI: <https://doi.org/10.5169/seals-1052842>

Nutzungsbedingungen

Die ETH-Bibliothek ist die Anbieterin der digitalisierten Zeitschriften auf E-Periodica. Sie besitzt keine Urheberrechte an den Zeitschriften und ist nicht verantwortlich für deren Inhalte. Die Rechte liegen in der Regel bei den Herausgebern beziehungsweise den externen Rechteinhabern. Das Veröffentlichen von Bildern in Print- und Online-Publikationen sowie auf Social Media-Kanälen oder Webseiten ist nur mit vorheriger Genehmigung der Rechteinhaber erlaubt. [Mehr erfahren](#)

Conditions d'utilisation

L'ETH Library est le fournisseur des revues numérisées. Elle ne détient aucun droit d'auteur sur les revues et n'est pas responsable de leur contenu. En règle générale, les droits sont détenus par les éditeurs ou les détenteurs de droits externes. La reproduction d'images dans des publications imprimées ou en ligne ainsi que sur des canaux de médias sociaux ou des sites web n'est autorisée qu'avec l'accord préalable des détenteurs des droits. [En savoir plus](#)

Terms of use

The ETH Library is the provider of the digitised journals. It does not own any copyrights to the journals and is not responsible for their content. The rights usually lie with the publishers or the external rights holders. Publishing images in print and online publications, as well as on social media channels or websites, is only permitted with the prior consent of the rights holders. [Find out more](#)

Download PDF: 31.12.2025

ETH-Bibliothek Zürich, E-Periodica, <https://www.e-periodica.ch>

ANNEXES

Liste des couches

Liste des structures

Liste des symboles graphiques

N°	INTERPRÉTATION	DESCRIPTION	SITUATION
Maison Aymon (AF02-AF03)			
03.01	Terre végétale	Humus	Tout le chantier
03.02	Colluvions	Couche limoneuse, graveleuse brun gris avec quelques pierres.	Tout le chantier
03.03	Démolition "rapportée"	Couche limoneuse brune avec graviers, quelques pierres, fragments de mortier et tuiles.	Partie amont
03.04a	Démolition générale	Pierres dans matrice gravelo-limoneuse brune avec beaucoup de mortier et terre cuite.	Amont du bâtiment
03.04b	Démolition générale	Pierres dans matrice gravelo-limoneuse brune avec beaucoup de mortier et terre cuite.	Aval du bâtiment
03.05	Occupation 3 / démolition	Couche limoneuse, graveleuse, brun noir avec restes de mortier de chaux, fragments de tuiles et rares charbons de bois.	Aval du bâtiment
03.06	Incendie / lessivage	Couche limoneuse, grasse, brun à brun noir, nombreux fragments de charbons de bois et quelques nodules de mortier de chaux.	Aval du bâtiment
03.07	Occupation 2	Couche limoneuse, graveleuse, brune, avec fines nodules de mortier, petits fragments de tuiles et beaucoup de charbons de bois.	Aval du bâtiment
03.08	Remblai	Couche limoneuse brun beige, compacte, fine.	Aval du bâtiment
03.09	Occupation 1	Couche limoneuse argileuse brun foncé à vert avec charbons de bois.	Aval du bâtiment
03.10	Moraine remaniée	Couche limoneuse graveleuse brun clair à vert avec graviers et rares galets.	Aval du bâtiment
03.11	Moraine	Couche argileuse, silteuse, jaunâtre.	Aval du bâtiment
03.12	Rocher	Substrat rocheux	Tout le chantier
Maison Joliat (AF06)			
06.01	Terre végétale	Humus	Tout le chantier
06.02	Colluvions/ruissellement	Couche limoneuse brunâtre.	Tout le chantier
06.03	Colluvions	Couche limoneuse, brunâtre, avec quelques gravillons.	Tout le chantier
06.04	Colluvions mi-grossières	Gravillons, graviers et pierres, dans matrice limoneuse, brunâtre.	Tout le chantier
06.05	Colluvions	Gravillons, graviers et quelques petites pierres dans matrice limoneuse verdâtre à grisâtre.	Tout le chantier
06.06	Colluvions	Couche limoneuse brun-beige avec graviers.	Tout le chantier
06.07	Colluvions rougeâtres	Couche limoneuse, rouge à verdâtre, homogène, avec quelques gravillons.	Tout le chantier
06.08	Colluvions	Couche limoneuse grisâtre avec rares gravillons.	Aval du chantier
06.09	Colluvions (ancien sol colluvionné?)	Couche limoneuse argileuse brun foncé à vert avec charbons de bois.	Tout le chantier
06.10	Moraine	Couche limoneuse, gris à gris-vert, compacte et dure, avec graviers et galets.	Tout le chantier
Maison Délitroz (AF08)			
08.01	Terre végétale	Humus.	Tout le chantier
08.02	Dépôt de bisse	Couche gravelo-limoneuse, gravillonneuse, brunâtre.	Tout le chantier
08.03	Colluvions sur moraine	Couche gravelo-limoneuse, gris jaunâtre.	Tout le chantier
08.04	Moraine	Couche argilo-silteuse jaunâtre clair.	Tout le chantier
08.05	Rocher	Affleurement de schiste ardoisé, lité.	Tout le chantier
Maison Gandolfi (AF09)			
09.01	Terre végétale	Humus	Tout le chantier
09.02	Niveau d'épierrement	Graviers et gravillons dans une matrice gravelo-limoneuse brune, friable.	Tout le chantier
09.03	Colluvions	Couche limoneuse, argileuse brune, peu graveleuse, stérile.	Tout le chantier
09.04a	Remblai comblant la cuvette de l'Annexe I	Couche limoneuse caillouteuse gris-brun, riche en mobilier.	Annexe I
09.04b	Remblai comblant la cuvette de l'Annexe II	Couche limoneuse caillouteuse gris-brun, riche en mobilier.	Annexe II
09.05	Colluvions oxydées	Couche limoneuse gravillonneuse brun clair, légèrement argileuse, mouchetée de taches d'oxydation, plus argileux dans la partie basse.	Tout le chantier

N°	INTERPRÉTATION	DESCRIPTION	SITUATION
09.06	Colluvions	Couche limoneuse, argileuse, peu gravillonneuse, brun clair, mouchetée d'oxydation et de taches plus organiques en profondeur. Aspect hétérogène.	Tout le chantier
09.07	Paléosol = niveau d'une ancienne tourbière	Couche limoneuse organique tourbeuse, marron foncé, grasse, fortement bioturbée, criblée de petites taches de type roselière.	Est du chantier
09.08	Moraine	Blocs décimétriques et galets dans des sables graveleux, jaune clair.	Tout le chantier

Maison Bollenrucher (AF10)

10.01	Terre végétale	Humus.	Tout le chantier
10.02	Colluvions	Couche limoneuse gris brun avec quelques pierres.	Tout le chantier
10.03	Chenal	Alternance de graviers et limon dans chenal polyphasé (larg. max. 5,50 m, prof. min. 0,80 m).	Sud du chantier
10.04	Colluvions	Couche limoneuse brun gris à brun, légèrement graveleuses avec rares petites pierres.	Tout le chantier
10.05	Colluvions	Couche limoneuse brun foncé, légèrement graveleuse, compacte, avec petites pierres, fragments de céramique et charbons de bois.	Tout le chantier
10.06a	Chenal ancien	Chenal torrentiel polyphasé (larg. max. 7 m, prof. max. 0,65 m).	Centre du chantier
10.06b	Chenal ancien	Chenal torrentiel polyphasé (larg. max. 2 m, prof. max. 0,25 m).	Nord du chantier
10.07	Moraine	Couche limoneuse, sableuse, gris à gris verdâtre avec pierres.	Tout le chantier

Maison Quarroz (AF13)

133.01	Terre végétale	Humus.	Tout le chantier
13.02	Colluvions	Couche limoneuse gris brun avec quelques pierres.	Tout le chantier
10.06b	Moraine	Couche limoneuse, sableuse, gris à gris verdâtre avec pierres.	Tout le chantier par lambeau
10.07	Rocher	Affleurement de schiste ardoisé, lité.	Tout le chantier

Maison Mathier (AYA19)

19.01	terre végétale	Humus.	Tout le chantier
19.02	colluvions	Couche limoneuse gris brun avec quelques pierres.	Tout le chantier
19.03	moraine	Couche limoneuse, sableuse, gris à gris verdâtre avec pierres.	Tout le chantier
19.04	rocher	Affleurement de schiste ardoisé, lité.	Ouest du chantier

No	CHANTIER	INTERPRÉTATION	DESCRIPTION	PHASE
Pré-protogéologie (BR, HA)				
1	2006	Fosse de combustion	Circulaire (diam. 2 m, prof. 0,50 m), parois légèrement évasées, fond plat. Plusieurs remplissages.	II
2	2006	Trou de poteau?	Circulaire (diam. 0,20 m).	IV
3	2006	Trou de poteau	Circulaire (diam. 0,20 m).	IV
4	2006	Fosse	Circulaire (diam. 1 m, prof. 0,55 m), parois évasées, fond plat.	III
5	2006	Fosse	Circulaire (diam. 1, 50 m, prof. 0,15 m), parois verticales, fond plat.	II
6	2006	Trou de poteau	Circulaire (diam. 0,20 m).	I
7	2006	Foyer en cuvette	Circulaire (diam. 0,55 m, prof. 0,35 m), parois évasées avec un ressaut à mi-hauteur, fond plat.	III
8	2006	Trou de poteau	Circulaire (diam. 0,25 m).	IV
9	2006	Trou de poteau?	Circulaire (diam. 0,35 m, prof. 0,10 m).	
10	2006	Trou de poteau	Circulaire (diam. 0,15 m, prof. 0,35 m).	III
11	2006	Fosse	Circulaire (diam. 0,55 m, prof. 0,45 m), parois verticales, fond plat.	III
12	2006	Fosse	Forme indéterminée (uniquement observée en coupe). Parois verticales, fond plat (prof. 0,25 m).	III
13	2006	Fosse?	Ovale (0,30/0,40 m, prof. 0,15 m).	IV
14	2006	Trou de poteau	Circulaire (diam. 0,25 m, prof. 0,15 m).	IV
15	2006	Fosse ou trou de poteau	Allongée (0,30 m, prof. 0,05 m).	IV
16	2006	Trou de poteau	Circulaire (0,30, prof. 0,15 m).	IV
17	2006	Fosse ou trou de poteau	Circulaire (0,45 m, prof. 0,15 m).	IV
18	2006	Trou de poteau	Circulaire (diam. 0,20 m, prof. 0,15 m).	IV
19	2006	Trou de poteau	Circulaire (diam. 0,15 m, prof. 0,20 m).	IV
20	2006	Trou de poteau	Circulaire (diam. 0,25 m, prof. 0,20 m).	IV
21	2006	Trou de poteau	Circulaire (diam. 0,20 m, prof. 0,20 m).	IV
22	2006	Trou de poteau	Circulaire (diam. 0,15 m, prof. 0,15 m).	IV
23	2006	Trou de poteau	Circulaire (diam. 0,25 m, prof. 0,10 m).	IV
24	2006	Trou de poteau	Circulaire (diam. 0,20 m, prof. 0,05 m).	IV
25	2006	Trou de poteau	Circulaire (diam. 0,20 m, prof. 0,15 m).	IV
26	2006	Fosse ou trou de poteau	Ovale (0,30/0,40 m, prof. 0,20 m).	IV
27	2006	Tombe?	Quadrangulaire (1,10 x 0,40 m. Fosse délimitée par des pierres. Sans ossement.	IV
28	2006	Fosse ou trou de poteau	Forme indéterminée (uniquement observée en coupe). Parois verticales, fond plat (diam. ou larg. 0,45 m, prof. 0,30 m).	III
29	2006	Fosse	Ovale (0,30/0,40 m, prof. 0,15 m), parois verticales, fond plat.	III
30	2006	Trou de poteau ou fosse	Ovale (0,20/0,30 m, prof. 0,50 m), parois verticales, fond plat.	III
31	2006	Fosse ou trou de poteau?	Ovale (non fouillée et non décrite).	
32	2006	Trou de poteau	Circulaire (diam. 0,30 m, prof. 0,15 m). Double remplissage correspondant à un calage?	III
33	2006	Fosse ou trou de poteau	Circulaire (diam. 0,35 m, prof. 0,05 m). Fond plat.	III
34	2006	Fosse	Ovale (0,40/0,60 m, prof. 0,25 m), parois évasées, fond plat.	III
35	2006	Trou de poteau ou fosse	Circulaire (diam. 0,50 m, prof. 0,25 m), parois verticales, fond plat.	
36	2006	Trou de poteau	Circulaire (diam. 0,40 m, prof. 0,40 m), parois incurvées, fond plat.	III
37	2006	Fosse ou trou de poteau	Circulaire (diam. 0,35 m, prof. 0,15 m), parois incurvées, fond plat.	III
38	2006	Fosse	Rectangulaire (0,85 x 0,35 m, prof. 0,35 m). Parois verticales, fond en auge.	III
39	2006	Trou de poteau	Circulaire (diam. 0,30 m).	III
40	2006	Trou de poteau ou fosse	Circulaire (diam. 0,40 m, prof. 0,25 m). Parois verticales, fond plat.	
41	2006	Trou de poteau ou fosse	Circulaire (diam. 0,30 m, prof. 0,15 m). Parois incurvées.	III
42	2006	Trou de poteau ou fosse	Circulaire (diam. 0,35 m, prof. 0,15 m). Parois incurvées.	III
43	2006	Fosse	Ovale (0,25/0,50 m, prof. 0,10 m). Parois incurvées.	III
44	2006	Trou de poteau ou fosse	Circulaire (diam. 0,35 m, prof. 0,15 m). Parois incurvées.	III
45	2010	Fosse	Circulaire (diam. 0,30 m, prof. 0,10 m), parois incurvées.	
46	2009	Trou de poteau	Circulaire (diam. 0,20 m).	
47	2009	Trou de poteau	Circulaire (diam. 0,20 m).	
48	2009	Trou de poteau	Circulaire (diam. 0,30 m).	
49	2009	Trou de poteau	Rectangulaire.	
50	2009	Trou de poteau	Rectangulaire.	
51	2009	Trou de poteau	Circulaire (diam. 0,20 m).	
52	2009	Trou de poteau	Circulaire (diam. 0,20 m).	
53	2009	Trou de poteau	Rectangulaire.	
54	2009	Trou de poteau	Rectangulaire.	
55	2009	Trou de poteau	Rectangulaire.	
56	2009	Fosse	Quadrangulaire (0,70 m x 0,50 m).	
57	2002	Muret		
58	2002	Muret		
59	2002	Muret		

No	CHANTIER	INTERPRÉTATION	DESCRIPTION	PHASE
Protohistoire (LT)				
60	2002	Empierrement	Gros blocs atteignant jusqu' à 0,70 m sur une couche de limon fin homogène (larg. 1,10 m, long. inconnue).	
61	2002	Empierrement	Galets (diam. 0,20/0,30 m) dans fosse (larg. 0,75 m, long. inconnue, prof. 0,15 m).	
62	2002	Fosse de combustion	Fosse en auge? (larg. 0,90 m, long. inconnue, prof. 0,20 m).	
Époque romaine, bâtiment en maçonnerie (maison Aymon)				
63	2002	Fosse	Circulaire (diam. 2 m, prof. 0,30 m). Remplissage caillouteux.	1 ^{er}
64	2003	Niveau de marche	Petits galets et schistes posés à plat sur le rocher, pris dans une matrice graveleuse (lambeau).	2 ^e -4 ^e
65	2003	Base de poteau	Dalle de schiste quadrangulaire (0,30 x 0,40 x 0,03 m) posée à plat sur le rocher entaillé.	2 ^e -4 ^e
66	2003	Trou de poteau	Circulaire (diam. 0,40 m, prof. 0,25 m) avec pierres de calage.	2 ^e -4 ^e
67	2003	Trou de poteau?	Circulaire (diam. 0,40 m, prof. 0,10 m).	2 ^e -4 ^e
68	2003	Niveau de marche	Couche limoneuse et graveleuse, brun gris, assez indurée, contenant de rares fragments de mortier.	2 ^e -4 ^e
69	2003	Base de poteau?	Dalle de schiste quadrangulaire (0,30 x 0,40 x 0,03 m) posée à plat sur le rocher entaillé.	2 ^e -4 ^e
70	2003	Fosse	Allongée (long. 2,40 m, larg. inconnue, prof. 0,30 m), remplissage de pierres et d'un bloc de quartz.	2 ^e -4 ^e
71	2003	Trou de poteau	Circulaire (diam. 0,30 m), arasé.	2 ^e -4 ^e
72	2003	Trou de poteau	Circulaire (diam. 0,50 m), plusieurs couronnes de pierres de calage. Poteau rectangulaire (0,25 m x 0,15 m).	2 ^e -4 ^e
73	2003	Fosse	Allongée (long.min. 0,50 m), remplissage de pierres.	2 ^e -4 ^e
74	2013	Fosse	Contour peu perceptible (dépôt d'un vase en terre cuite)	1 ^{er}
M1	2003	Mur en maçonnerie	Mur de façade nord du bâtiment (larg. 0,65 m), orientation est-ouest, fortement arasé et repéré sur une longueur de 20 m.	2 ^e -4 ^e
M2	2003	Mur en maçonnerie	Mur de façade ouest du bâtiment (larg. 0,60 m), orientation nord-sud, détruit sur la plus grande partie de son tracé. Chaînage avec le mur M1 au nord est encore conservé, tracé marqué par la présence de pierres éparses et mortier. Longueur restituée 10,80 m.	2 ^e -4 ^e
M3	2003	Mur en maçonnerie	Mur de façade sud dans la partie est du bâtiment (larg. 0,45 m), orientation est-ouest, repéré sur une longueur de 3 m et conservé sur une hauteur de 0,30 m (2 lits de pierres).	2 ^e -4 ^e
M4	2003	Mur en maçonnerie	Mur de refend nord-sud dans la partie aval du bâtiment (larg. 0,60 m), repéré sur une longueur de 3 m et conservé sur une hauteur de 0,30 m (2 à 3 lits de pierres).	2 ^e -4 ^e
M5	2003	Mur en maçonnerie	Mur de refend est-ouest dans la partie aval du bâtiment (larg. 0,60 m), attesté sur une longueur de 3,50 m (observé sur 2,40 m) et conservé sur une hauteur de 0,15 m (1 lit de pierres).	2 ^e -4 ^e
M6	2003	Mur en maçonnerie	Mur de façade sud dans la partie ouest du bâtiment (larg. 0,65 m), orientation est-ouest, conservé sur une longueur de 3,25 m et sur une hauteur de 0,20 m (1 à 2 lits). Léger élargissement de la maçonnerie sur le tronçon médian pouvant constituer la base d'un poteau.	2 ^e -4 ^e
Époque romaine, dépendances (maison Gandolfi)				
75	2009	Fossé parcellaire	Fossé rectiligne en amont de la terrasse romaine (3 états attestés).	3 ^e -4 ^e
75a	2009	Fossé, état 1	Fossé de section trapézoïdale. Fond plat, parois presque verticales (cuvelage). Remplissage: limon gris oxydé.	3 ^e -4 ^e
75b	2009	Fossé, état 2	Fossé en U ouvert, fond en auge, parois évasées. Remplissage: limon brun contenant beaucoup de graviers et de gravillons.	3 ^e -4 ^e
75c	2009	Fossé, état 3	Profil plus large que le 2e état. Parois verticales, fond plat tapissé par des nodules de torchis brûlés. Remplissage: limon fin grisâtre.	3 ^e -4 ^e
75d	2009	Fossé, abandon	Limon brun gris comblant la dépression fossile du fossé	4 ^e
76	2009	Fosse à chaux (gâchage ou stockage) avec cuvelage en bois.	Fosse rectangulaire remplie de chaux pure. Restes ligneux d'un cuvelage de planches sur le fond et le long des bords verticaux de la fosse.	4 ^e
77	2009	Palissade	Palissade composé de six trous de poteau en amont de la cuvette de la cabane A.	3 ^e -4 ^e
78	2009	Trou de poteau	Annexe I: trou de poteau avec calage formant l'angle nord du bâtiment.	3 ^e -4 ^e
79	2009	Solins de calage des sablières dans l'angle nord du bâtiment	Annexe I: double alignement de schistes séparé par un vide d'environ 0,30 m, formant un angle droit et correspondant au calage d'une paroi disparue.	3 ^e -4 ^e
80	2009	Trou de poteau	Annexe I: trou de poteau avec calage formant l'angle est du bâtiment.	3 ^e -4 ^e
81	2009	Trous de poteau	Annexe I: 3 trous de poteaux regroupés formant l'angle nord du bâtiment.	3 ^e -4 ^e

No	CHANTIER	INTERPRÉTATION	DESCRIPTION	PHASE
82	2009	Fosse	Annexe I: fosse circulaire comblée par des gros blocs et du limon argileux jaunâtre.	3 ^e -4 ^e
83	2009	Trou de poteau	bord de la cuvette de l'Annexe I: Trou de poteau avec gros calage de schiste.	3 ^e -4 ^e
84	2009	Trou de piquet	terrasse de l'Annexe I: trou de piquet sans calage	3 ^e -4 ^e
85	2009	Solin	Annexe II: reste d'un empiérement érodé (larg. 0,75 m), parementé du côté aval et adossé contre le pied du talus de la terrasse.	3 ^e -4 ^e
86	2009	Trou de poteau	Annexe II: trou de poteau avec calage formant l'angle sud-ouest du bâtiment.	3 ^e -4 ^e
87	2009	Trou de poteau	Annexe II: trou de poteau formant la paroi sud du bâtiment.	3 ^e -4 ^e
88	2009	Trou de poteau	Annexe II: trou de poteau avec calage formant l'angle sud-est du bâtiment.	3 ^e -4 ^e
89	2009	Trou de poteau	Annexe II: trou de poteau formant la paroi est du bâtiment.	3 ^e -4 ^e
90	2009	Trou de poteau	terrasse de l'Annexe II: trou de poteau sans calage (diam. 0,40 m).	3 ^e -4 ^e
91a	2009	Trou de poteau	Annexe II: trou de poteau avec calage dans l'emprise du bâtiment.	3 ^e -4 ^e
91b	2009	Trou de poteau	Annexe II: trou de poteau avec calage dans l'emprise du bâtiment.	3 ^e -4 ^e
92	2009	Foyer métallurgique en cuvette	Annexe II: petite fosse circulaire avec traces de rubéfaction. Remplissage cendreuse et charbonneux, gris-noirâtre, scories de fer et battitures.	3 ^e -4 ^e
93	2009	Fosse-cendrier	Annexe II: dépression accolée au foyer métallurgique (92). Remplissage cendreuse et charbonneux, gris-noirâtre, scories de fer.	3 ^e -4 ^e
94	2009	Fosse	Annexe II: cuvette à peine marquée (creusement peu prononcé). Remplissage grisâtre très graveleux.	3 ^e -4 ^e
95	2009	Base de structure (canal?)	sur talus Annexe II: empiérement mal conservé orienté dans le sens de la pente.	3 ^e -4 ^e
96	2009	Canal coudé	entre Annexes I et II: petite rigole en auge aplatie, remplie de limon charbonneux gris-noirâtre.	3 ^e -4 ^e
Époque romaine, nécropole (maison Délitroz)				
97	2008	Muret/limite	Affleurement de 4 à 5 gros blocs de schistes formant un alignement légèrement curviligne à l'angle nord-ouest de la nécropole	3 ^e
F1	2008	Dépôt d'offrandes	Fosse ovale irrégulière (0,80 m x 0,40 m), fortement arasée ; profondeur conservée: 0,12 m (à l'aval). Fond en cuvette incliné dans le sens de la pente, horizontal du côté aval. Remplissage peu charbonneux. Mobilier rare, fragmentaire et dispersé. Pas de restes osseux (sédiments non tamisés).	3 ^e
F2	2008	Dépôt d'offrandes	Fosse ovale (1 m x 0,60 m), profondeur conservée 0,20 m. Parois évasées, fond en cuvette, légèrement incliné dans le sens de la pente. Remplissage très peu charbonneux. Mobilier rare et dispersé. Le sommet de la fosse est comblé par un sédiment brun foncé, meuble, contenant une quinzaine de coquilles d'escargot et des fragments de coquilles (remplissage postérieur à l'enfouissement de la tombe ?). Pas de restes osseux (sédiments tamisés).	3 ^e
F3	2008	Dépôt d'offrandes	Fosse quadrangulaire (0,85 m x 0,55/0,65 m) recoupant une fosse plus ancienne (F36), profondeur conservée 0,15 à 0,25 m. Parois presque verticales, fond plat légèrement incliné dans le sens de la pente. Remplissage charbonneux avec des bûches carbonisées conservées sur le côté ouest de la fosse. Mobilier comprenant 2 vases brûlés presque complets (vases 6 et 7) déposés à l'origine contre le bord ouest de la fosse. Deux autres vases, conservés partiellement, sont dispersés (vases 1 et 5). Une scie accompagne ces offrandes. Deux paires de chaussures usées sont également attestées. La chaussure A provient du bûcher tandis que la chaussure B, non brûlée, a été déposée directement dans la fosse. Restes osseux très fragmentés (après tamisage des sédiments), poids env. 20 g. AF08-1030, 1031, 1051.	3 ^e
F5	2008	Dépôt d'offrandes	Fosse ovale (0,80 m x 0,70 m) fortement arasée, profondeur conservée 0,10 m. Parois obliques. Fond plat incliné dans le sens de la pente. Remplissage grisâtre avec peu de cendres, quelques gros charbons de bois ne constituant pas des bûches. Mobilier rare et dispersé dans la fosse, un vase et un fragment d'un récipient en verre. Pas de restes osseux (sédiments non tamisés).	3 ^e
F6	2008	Dépôt d'offrandes	Fosse presque circulaire (0,90 m x 1 m), profondeur 0,20 m. Parois presque verticales, fond en forme de cuvette. Remplissage grisâtre avec quelques rares paillettes de charbons de bois. Aucun mobilier. Pas de restes osseux (sédiments non tamisés).	3 ^e

No	CHANTIER	INTERPRÉTATION	DESCRIPTION	PHASE
F7	2008	Dépôt d'offrandes	Fosse ovale (1,40 m x 0,70 m), profondeur conservée 0,15 m. Parois évasées, fond irrégulier. Remplissage gris-noir avec de nombreuses paillettes de charbons de bois. Mobilier constitué de 5 clous de construction dispersés dans la fosse. Pas de restes osseux (sédiments non tamisés).	3 ^e
F8	2008	Dépôt d'offrandes	Fosse ovale (1 m x 0,60 m), profondeur conservée 0,15 m. Parois légèrement évasées, fond plat. Remplissage gris-noir avec des paillettes de charbons de bois. Mobilier constitué d'un seul clou de construction. Pas de restes osseux (sédiments non tamisés).	3 ^e
F9	2008	Dépôt d'offrandes	Fosse presque carrée (0,75 m x 0,75 m ; 0,90 m x 1 m à l'ouverture), recoupant une fosse plus ancienne (F36), profondeur conservée 0,25 m. Parois presque verticales, fond plat. Remplissage noir charbonneux avec des restes de bûches carbonisées. Mobilier comprenant 3 vases brûlés presque complets (vases 11, 13, 15) et un vase non brûlé partiellement conservé (vase 10). Deux des vases (vases 11 et 13) ont été déposés entiers, les deux autres sont éparpillés dans la fosse. Présence de deux fibules et d'un collier de perles en verre. Restes osseux très fragmentés (prélevés lors de la fouille) : AF08-713, 717, 743, 870, 912, 993, 995.	3 ^e
F10	2008	Dépôt d'offrandes	Fosse rectangulaire (1,20 m x 0,60), fortement arasée. Possible contenant qui a pourri sur place (dim. restituées 0,85 m x 0,40 m) dont il ne subsiste que les charnières du couvercle disposés sur le bord ouest de la fosse, de nombreux clous d'assemblage et de décoration ainsi que la partie du fermoir. La fosse a une profondeur de 0,15 m en amont et est arasée du côté aval. Elle a été légèrement recoupée sur le côté sud par la fosse F11. Remplissage charbonneux. Mobilier dispersé dans la fosse. Quatre à cinq vases, une fibule et plusieurs objets métalliques. Deux paires de chaussures attestées : des sandales neuves (A) déposés directement dans le coffre et des chaussures usées provenant du bûcher (B). Restes osseux très fragmentés (prélevés lors de la fouille et du tamisage) : AF08-215, 1021, 1022.	3 ^e
F11	2008	Dépôt d'offrandes	Fosse irrégulière ovale (1 m x 0,60/0,80 m), fortement arasée, disposée contre la fosse F10. Profondeur conservée 0,15 m. Parois évasées, fond en cuvette. Remplissage gris-noir peu charbonneux. Mobilier comprenant plusieurs vases brûlés dont deux semblent avoir été déposés presque complets dans la fosse (vases 20 et 23). Restes osseux (sédiments tamisés partiellement) : AF08-1020.	3 ^e
T12	2008	Dépôt d'offrandes	Fosse ovale (1 m x 0,75 m), fortement arasée (fosse fouillée en même temps que la fosse F37, les deux ayant été considérées à tort comme une seule structure sur le terrain), profondeur conservée 0,10 m. Parois évasées, fond en cuvette. Remplissage grisâtre sans charbons de bois. Le mobilier est composé de trois vases presque complets dont deux ont été déposés entiers dans la fosse (vases 27 et 40) et d'une paire de chaussures. On notera l'absence de clous de construction du bûcher. Quelques restes anthropologiques (prélevés lors de la fouille et du tamisage). AF08-975, 998.	3 ^e
F14	2008	Dépôt d'offrandes	Fosse ovale (1,10 m x 0,80 m), fortement arasée, profondeur conservée 0,10 m à l'amont. Fond plat. Remplissage grisâtre sans charbons de bois. Le mobilier est composé de 7 vases au moins, 2 plats, 2 coupes, 2 jattes et 1 gobelet. La répartition des tessons montre un arrangement des récipients dans la fosse. Présence de 7 paires de chaussures soigneusement disposées sur un côté de la fosse. Fibule, monnaie et perle complètent l'inventaire. Nombreux clous de construction provenant du bûcher. Quelques restes osseux (après tamisage des sédiments). AF08-1003, 1004.	3 ^e
F18	2008	Dépôt d'offrandes	Fosse ovale (1,10 m x 0,80 m), fortement arasée, profondeur conservée 0,10 m. Parois évasées, fond en cuvette. Remplissage grisâtre avec un seul gros charbon de bois. Le mobilier est rare et dispersé dans la fosse. Pas de restes osseux (sédiments tamisés).	3 ^e
F19	2008	Dépôt d'offrandes	Fosse ovale (0,75 m x 0,55 m), profondeur conservée 0,10 m. Parois légèrement évasées, fond en cuvette. Remplissage gris-noir avec paillettes de charbons de bois. Mobilier constitué de 2 fragments de fer dispersés dans la fosse. Pas de restes osseux (sédiments non tamisés).	3 ^e

No	CHANTIER	INTERPRÉTATION	DESCRIPTION	PHASE
F20	2008	Dépôt d'offrandes	Fosse rectangulaire (1,10 m x 0,60 m), fortement arasée, profondeur conservée 0,10 m. Parois légèrement évasées, fond plat. Le fond de la fosse est recouvert de bûches carbonisées alignées dans le sens de la longueur et d'un élément transversal. Remplissage noir charbonneux mais pas de rubéfaction des parois. Au-dessus, deux vases fragmentaires ont été disposés l'un dans l'angle sud-ouest, l'autre dans la partie est. Quelques restes osseux (après tamisage des sédiments).	3 ^e
F26	2008	Dépôt d'offrandes	Fosse irrégulière circulaire (diam. 0,65 m), fortement arasée, profondeur conservée 0,10 m. Parois évasées, fond en cuvette. Remplissage grisâtre avec des paillettes de charbons de bois à l'emplacement des offrandes. Vases partiels et fragmentés, regroupés dans la fosse en deux zones. Pas de restes osseux (sédiments non tamisés).	3 ^e
F27	2008	Dépôt d'offrandes	Fosse ovale (0,90 m x 0,70 m), fortement arasée, profondeur conservée 0,10 m. Parois évasées, fond en cuvette. Remplissage grisâtre sans charbon de bois. Mobilier rare et dispersé dans la fosse. Pas de restes osseux (sédiments non tamisés).	3 ^e
F28	2008	Dépôt d'offrandes	Fosse presque circulaire (diam. 0,75 m), fortement arasée, profondeur conservée 0,10 m. Parois évasées, fond en cuvette. Remplissage grisâtre avec quelques charbons de bois. Aucun mobilier. Pas de restes osseux (sédiments non tamisés).	3 ^e
F29	2008	Dépôt d'offrandes	Fosse quadrangulaire irrégulière (0,60 m x 0,45 m), fortement arasée, profondeur conservée 0,10 m. Parois évasées, fond en cuvette. Remplissage grisâtre avec de rares charbons de bois. Mobilier composé d'un seul clou de construction. Pas de restes osseux (sédiments non tamisés).	3 ^e
F30	2008	Dépôt d'offrandes	Fosse ovale (0,90 m x 0,70 m), fortement arasée, profondeur conservée 0,15 m. Parois évasées, fond irrégulier. Remplissage grisâtre avec de rares charbons de bois. Mobilier composé d'un tesson de vase et de 4 fragments de clou de construction. Pas de restes osseux (sédiments non tamisés).	3 ^e
F31	2008	Dépôt d'offrandes	Fosse ovale (0,80 m x 0,50 m), fortement arasée, profondeur conservée 0,15 m. Parois évasées, fond en cuvette. Remplissage gris-noir avec de nombreuses paillettes de charbons de bois. Mobilier composé d'un tesson de vase et d'une agrafe en fer. Pas de restes osseux (sédiments non tamisés).	3 ^e
T32	2008	Dépôt d'offrandes	Fosse rectangulaire irrégulière (1 m x 0,55 m), fortement arasée, profondeur conservée 0,10 m. Parois évasées, fond plat. Remplissage noir avec beaucoup de charbons de bois, quart nord-ouest de la fosse plus clair. Mobilier déposé dans la partie aval de la fosse. 1 seul reste osseux (après tamisage très partiel des sédiments). AF08-1010.	3 ^e
F33	2008	Dépôt d'offrandes	Fosse circulaire (diam. 1 m), fortement arasée, profondeur conservée 0,15 m. Parois évasées, fond plat. Remplissage gris avec quelques paillettes de charbons de bois. Mobilier composé de deux vases, sans arrangement particulier dans la fosse. Pas de restes osseux (après tamisage partiel des sédiments).	3 ^e
F36A	2008	Dépôt d'offrandes	Fosse ovale ? (0,80 x 0,60 m), fortement arasée, recoupée par les fosses F9 et F38. Profondeur conservée 0,10 m, fond plat. Remplissage gris-noir avec quelques fragments et paillettes de charbons de bois. Trois chaussures (A, B, C) ont été déposées au nord de la fosse. Présence d'une clavette et d'une charnière. Quelques clous de construction mais aucun vase attesté. Quelques restes osseux très fragmentés (prélevés lors de la fouille et du tamisage). AF08-689, 765, 766, 994.	3 ^e
F36B	2008	Dépôt d'offrandes	Fosse quadrangulaire (0,80 x 0,60 m), recoupée entièrement par la fosse F38. Profondeur conservée ?. Remplissage gris-noir avec quelques fragments et paillettes de charbons de bois. Trois chaussures (E, F, G) ont été déposées sur le côté sud-ouest de la fosse. Présence d'un burin et de quelques clous de construction. Aucun vase attesté. Quelques restes osseux très fragmentés (prélevés lors de la fouille et du tamisage). AF08-686.	3 ^e
F36C	2008	Dépôt d'offrandes	Fosse quadrangulaire (0,90 x 1 m), recoupée entièrement par la fosse F3. Profondeur conservée ?. Remplissage gris-noir avec quelques fragments et paillettes de charbons de bois. Deux vases déposés dans la partie sud de la fosse. Quelques clous de construction. Aucun reste osseux (sédiments non tamisés).	3 ^e








No	CHANTIER	INTERPRÉTATION	DESCRIPTION	PHASE
F37	2008	Dépôt d'offrandes	Fosse presque quadrangulaire (1 m x 0,60/0,70 m), fortement arasée (fosse fouillée en même temps que la fosse F12, les deux ayant été considérées à tort comme une seule fosse sur le terrain), profondeur conservée 0,10 m. Parois évasées, fond plat. Remplissage grisâtre avec peu de charbons de bois. Le mobilier est composé de deux vases presque complets (vases 18 et 26), déposés à l'origine dans la partie est de la fosse. Plusieurs objets en fer et des éléments de parure complètent l'inventaire. Quelques restes osseux (après tamisage partiel des sédiments).	3 ^e
F38	2008	Dépôt d'offrandes	Fosse quadrangulaire irrégulière (0,60 m x 0,60 m) recoupant une fosse plus ancienne (F36). Profondeur conservée 0,15 à 0,25 m. Parois évasées, fond plat légèrement incliné dans le sens de la pente. Remplissage charbonneux. Mobilier composé essentiellement de clous de construction et d'éléments déplacés de dépôts perturbés (F3, F36). Quelques restes osseux fragmentés (sédiments non tamisés). AF08-688, 842.	3 ^e
Époque moderne				
100	2003	Canal/bisse	Canal (larg. 0,50 m) délimité par deux murets en maçonnerie.	
101	2003	Fossé	Allongé, rectiligne et en cuvette (larg. 0,30 à 0,40 m, prof. 0,15 m), observé sur une longueur de 6 m.	
102	2008	Canal/bisse	Canal (larg. 0,50 m) délimité par deux murets en maçonnerie sèche.	
103	2009	Puits perdu?	Dépression/fosse arrondie remplie de cailloux.	
104	2019	Trou de poteau	Trou de poteau avec calage (négatif du poteau de section rectangulaire.	
105	2019	Trou de poteau	Trou de poteau avec calage (négatif du poteau de section rectangulaire.	

Liste des symboles graphiques

Plan

	Trou de poteau/piquet
	Mur
	Foyer
	Fosse-cendrier
	Fosse, fossé, tombe
	Talus
	Voie
	Limites de fouille
	Vestiges restitués ou supposés
	Sens d'écoulement des eaux
	Excavation

Coupe

	Humus
	Epierrage moderne
	Débordement de bisse
	Occupation romaine
	Colluvions
	Moraine
	Rocher

