

Zeitschrift: Cahiers d'archéologie romande
Herausgeber: Bibliothèque Historique Vaudoise
Band: 172 (2018)

Artikel: L'habitat alpin de Gamsen (Valais, Suisse) : 6B, Analyse des structures (époque historique)
Autor: Paccolat, Olivier / Moret, Jean-Christophe
Kapitel: V: Sépultures
DOI: <https://doi.org/10.5169/seals-1036602>

Nutzungsbedingungen

Die ETH-Bibliothek ist die Anbieterin der digitalisierten Zeitschriften auf E-Periodica. Sie besitzt keine Urheberrechte an den Zeitschriften und ist nicht verantwortlich für deren Inhalte. Die Rechte liegen in der Regel bei den Herausgebern beziehungsweise den externen Rechteinhabern. Das Veröffentlichen von Bildern in Print- und Online-Publikationen sowie auf Social Media-Kanälen oder Webseiten ist nur mit vorheriger Genehmigung der Rechteinhaber erlaubt. [Mehr erfahren](#)

Conditions d'utilisation

L'ETH Library est le fournisseur des revues numérisées. Elle ne détient aucun droit d'auteur sur les revues et n'est pas responsable de leur contenu. En règle générale, les droits sont détenus par les éditeurs ou les détenteurs de droits externes. La reproduction d'images dans des publications imprimées ou en ligne ainsi que sur des canaux de médias sociaux ou des sites web n'est autorisée qu'avec l'accord préalable des détenteurs des droits. [En savoir plus](#)

Terms of use

The ETH Library is the provider of the digitised journals. It does not own any copyrights to the journals and is not responsible for their content. The rights usually lie with the publishers or the external rights holders. Publishing images in print and online publications, as well as on social media channels or websites, is only permitted with the prior consent of the rights holders. [Find out more](#)

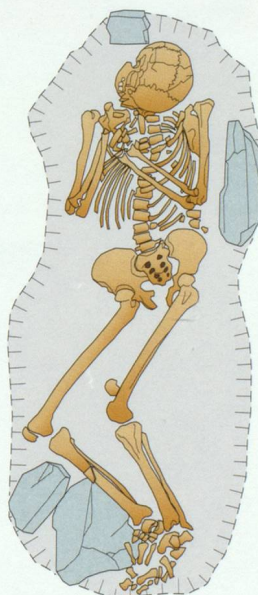
Download PDF: 23.02.2026

ETH-Bibliothek Zürich, E-Periodica, <https://www.e-periodica.ch>

CHAPITRE

V

SÉPULTURES



JEAN-CHRISTOPHE MORET
OLIVIER PACCOLAT

V.) LES SÉPULTURES À INHUMATION (I^{er} ET IV^e-VIII^e s. APR. J.-C.)

Le site de Gamsen a livré 72 tombes d'époque historique¹⁷² comprenant 54 sépultures à inhumation et 18 à incinération¹⁷³ (Fig. 226). Toutes proviennent du site de « Waldmatte » et forment quatre catégories bien définies, tant du point de vue de la chronologie que des pratiques funéraires.

La première comprend 15 sépultures d'enfants enterrés dans l'habitat du I^{er} et du début du II^e siècle (R1, R2A), la deuxième correspond à la seule sépulture à inhumation d'adulte du I^{er} siècle découverte sur le site (R1B, R1C); la troisième compte 18 tombes à incinération des II^e-III^e siècles (R2C) ; la quatrième englobe les 38 inhumations de l'Antiquité tardive (R3) et du Haut Moyen Age (HMA), distribuées par groupes sur tout le versant.

| NOMBRE | TYPES DE TOMBE | CHRONOLOGIE |
|--------|-----------------------------------|---|
| 15 | Inhumations (enfants en bas âge) | I ^{er} s. (R1) |
| 1 | Inhumation (adulte) | I ^{er} s. (R1) |
| 18 | Incinérations (adultes + enfants) | II ^e - III ^e s. (R2C) |
| 38 | Inhumations (adultes + enfants) | IV ^e - VIII ^e s. (R3-HMA) |

Fig. 226 – Nombre de sépultures d'époque historique.

172. Les tombes à incinération sont numérotées de T1 à T18, les inhumations sont classées par année de découverte (T89/1, T89/2...T90/1, T90/2...). Les sépultures fouillées par le bureau ARIA porte l'extension « Aria » (T14 Aria, T15 Aria...). Les tombes de la fin de l'âge du Fer (BW20), essentiellement des nouveau-nés ou des enfants en bas âge retrouvés dans l'habitat, sont présentées avec les sépultures protohistoriques, voir *Gamsen* 5 (à paraître).

173. Seules les incinérations ont fait l'objet d'une analyse anthropologique. Pour les inhumations, les observations ont été effectuées directement sur le terrain. Le matériel osseux a été prélevé et inventorié en vue d'une éventuelle étude à l'échelle régionale.

V.1 LES SÉPULTURES À INHUMATION (I^{er} ET IV^e-VIII^e S. APR. J.-C.)

V.1.1 LES ENFANTS INHUMÉS DANS L'HABITAT (I^{er} S. - DÉBUT DU II^e S. APR. J.-C.)

Quinze sépultures d'individus immatures ont été mises au jour au sein de l'habitat du I^{er} et du début du II^e siècle (Fig. 227). La conservation des restes osseux est médiocre et très inégale en raison de l'acidité du terrain et de l'érosion des vestiges. Quatre petites fosses, correspondant manifestement à des nouveau-nés, ne contenaient ainsi plus aucun ossement au moment de la découverte, le squelette ayant été décomposé¹⁷⁴. Sur les onze sépultures restantes, cinq tombes appartiennent à des nouveau-nés (0 à 1 an)¹⁷⁵ et cinq à des enfants en bas âge (1 à 3 ans), l'individu de la dernière tombe étant insuffisamment conservé pour permettre une détermination (Fig. 231 (p. 168)). À l'exception de la sépulture T97/4 (Esp244) située dans le quartier périphérique ouest (secteur 1), toutes les sépultures se trouvent dans des bâtiments du centre de l'agglomération (secteurs 3 et 4).

174. L'attribution de ces 4 sépultures (T93/11, T94/4, T94/5, T95/8) à des nouveau-nés est déduite à partir de la dimension réduite des fosses, inférieures à 0,40 m de diamètre ou de longueur.

175. Nouveau-nés T90/3, T93/1, T14 Aria, T15 Aria, T57 Aria. Enfants en bas-âge T90/2A, T94/1, T94/2, T94/3.

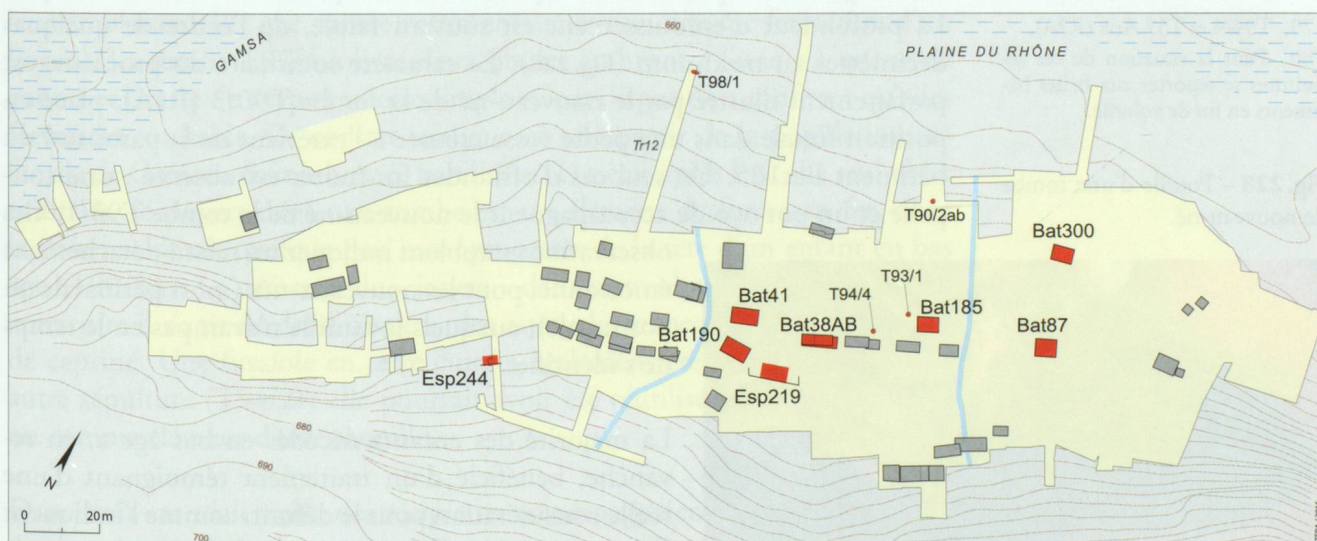


Fig. 227 – Plan de situation des tombes de nouveau-nés et d'enfants en bas âge dans l'habitat du I^{er} siècle après J.-C. et de celle d'adulte de la même époque en aval de l'agglomération (T98/1). Les rectangles rouges signalent les bâtiments ayant livrés des tombes d'immatures.

Une pratique funéraire héritée de l'âge du Fer

L'inhumation des enfants en bas âge et des nouveau-nés directement au sein de l'habitat est une coutume d'origine indigène qui, à Gamsen, remonte à l'âge du Fer¹⁷⁶. Pendant l'époque romaine, la moitié des sépultures d'enfants est datée de la première moitié du I^{er} siècle (R1A et R1B)¹⁷⁷, trois sépultures sont attestées vers le milieu du I^{er} siècle (R1C), tandis que deux autres ne sont pas datables plus précisément au sein de la période R1¹⁷⁸. Enfin, seules deux tombes sont attribuées à la fin du I^{er} siècle ou au début du II^e siècle¹⁷⁹ (R2A). Si la pratique de l'inhumation des enfants décédés en bas âge dans l'habitat persiste à Gamsen durant la première partie du I^{er} siècle après J.-C. (R1A et R1B), elle paraît se raréfier dès le milieu du siècle (R1C) pour disparaître définitivement entre le I^{er} et le II^e siècle, témoignant ainsi d'une évolution rapide des habitudes funéraires au sein de la population.

Typologie et localisation des tombes dans l'habitat

Au I^{er} siècle, toutes les tombes d'enfants sont situées à l'intérieur de l'espace domestique, près des angles ou le long des parois des bâtiments. Cette pratique est notamment illustrée par les tombes d'enfants en bas âge implantées aux deux angles opposés de la paroi sud du bâtiment Bat38A (T94/1 et T94/3) et par les tombes de nouveau-nés disposées respectivement dans les angles internes des bâtiments Bat190 (T95/8) et Bat38B (T93/11)¹⁸⁰. Il convient toutefois de faire une distinction entre le traitement des nouveau-nés et celui des enfants en bas âge dont le mode d'enfouissement diffère sensiblement.

176. FABRE 1994 ; FABRE 1995.

177. Sept tombes : T90/3, T94/5, T95/8 (R1A), T94/1, T94/3 (R1B), T90/2A, T90/2B (R1A ou R1B).

178. T93/11, T14 Aria, T15 Aria (R1C), T93/1, T97/4 (R1).

179. T94/4 et T57 Aria (R2A).

180. Pour la situation de ces sépultures se reporter aux fiches bâtiments en fin de volume.

Fig. 228 – Fouille d'une tombe de nouveau-né.



Les sépultures de nouveau-nés sont caractérisées par un dépouillement presque complet et par l'absence d'aménagement et de marquage de la tombe. Dans la plupart des cas, la fosse se résume à une excavation à peu près circulaire ou ovale, creusée directement dans le sol au pied de la paroi de la maison. Les corps ont simplement été déposés dans la dépression ensuite remblayée. La profondeur d'enfouissement est souvent faible, de l'ordre de quelques décimètres au maximum (**Fig. 228**). Le caractère sommaire du processus est parfaitement illustré par le nouveau-né de la tombe T90/3 (R1A), placé en position fœtale dans une petite fosse creusée à l'extérieur de la paroi sud du bâtiment Bat185. Un seul cas d'offrandes funéraires est observé : une coupelle et un pot ovoïde accompagnent le nouveau-né de la tombe T93/1. Ces observations semblent indiquer un relatif détachement émotionnel pour les nouveaux-nés (mort périnatale ou postnatale), auxquels la famille n'avait pas eu le temps de s'identifier.

La majorité des enfants décédés en bas âge a, en revanche, bénéficié d'un traitement témoignant d'une réelle considération pour le défunt, comme l'indiquent le soin accordé à l'aménagement de la sépulture et le dépôt d'objets funéraires appartenant soit en propre à l'enfant, soit qui lui sont directement associés. Trois tombes (T94/1, T94/3, T97/4) sont des fosses dotées



Fig. 229 – Tombe T94/3 d'un enfant en bas-âge, aménagée dans l'angle du bâtiment Bat38A (R1B). La fosse est entourée d'une bordure de pierres.

d'une bordure de petits schistes anguleux (0,20 à 0,40 m) grossièrement entassés contre les parois de la fosse (**Fig. 229**). La dimension des sépultures (long. 0,60 à 0,80 m, larg. 0,25 à 0,40 m) varie en fonction de la taille de l'individu inhumé. Deux d'entre elles (T94/3, T97/4) comportent une dalle ou un bloc de schiste plus large fermant les extrémités de la sépulture, tandis qu'une dalle, disposée sous la tête et le haut du corps, est attestée pour la tombe T94/1. L'exemple le plus élaboré demeure toutefois le petit coffre de dalles de la sépulture T90/2A (**Fig. 230**) ; elle paraît être une réutilisation d'une sépulture d'un premier individu immature (T90/2B).

Le mobilier funéraire

Quatre sépultures d'enfant ont livré des fibules filiformes en fer¹⁸¹. Leur disposition sur le haut du thorax ou au niveau des épaules rend plausible leur emploi en tant que parure vestimentaire et non comme fermeture d'un linceul. La tombe T97/4 a livré deux fibules en bronze, l'une « à queue de paon » et l'autre de « type gauloise simple » ; leur disposition confirme qu'elles fermaient un habit. Ce constat souligne qu'une partie de la population infantile de Gamsen était inhumée habillée au I^{er} siècle après J.-C. Le seul objet utilitaire découvert dans une tombe est un élément de forces en fer, dont la présence paraît quelque peu incongrue près de la tête d'un enfant en bas âge (T90/2A). La présence de « jouets » dans cette sépulture semble mieux convenir : il s'agit de deux osselets, des astragales respectivement de porc et de capriné. Une fusaiïole en terre cuite a également été retrouvée dans une autre sépulture (T94/2) ; elle pourrait avoir été réutilisée comme pendentif ou comme élément d'une toupille.

Dans trois cas seulement, des récipients accompagnaient la sépulture. Deux tombes contenaient chacune une jatte, une autre a livré une coupelle et un gobelet¹⁸².



Fig. 230 – Tombe T90/2A d'un enfant en bas-âge, déposé dans un coffre dallé (R1A ou R1B). On distingue le crâne et le haut du squelette sur lequel une jatte carénée a été déposée.

181. Voir catalogue des tombes : T90/2A, T94/1, T94/3, T97/4.

182. Voir catalogue des tombes : T90/2A, T94/3, T93/1.

| TOMBE | CONTEXTE | SECTEUR | PHASE | TYPLOGIE | ÂGE | MOBILIER |
|----------|---------------------|---------|------------|-------------------------------|---------------------------|--|
| T90/2A | Construction arasée | S-003 | R1A ou R1B | Coffre de dalles | Enfant en bas âge | 1 fibule en fer filiforme |
| | | | | | | 1 paire de forces (ciseaux) |
| | | | | | | 2 osselets (jouets) correspondant à des astragales de porc et de capriné |
| | | | | | | 1 jatte carénée, type B2.3 |
| T90/2B | Construction arasée | S-003 | R1A ou R1B | Coffre de dalles | Indéterminé | - |
| T90/3 | Bat185 | S-003 | R1A | Fosse en pleine terre | Nouveau-né | - |
| T93/1 | Construction arasée | S-003 | R1B ou R1C | Fosse en pleine terre | Nouveau-né | 1 coupelle, type C1.1 |
| | | | | | | 1 gobelet ovoïde, type D1.1b |
| T93/11 | Bat38B | S-003 | R1C | Fosse en pleine terre | Non conservé (nouveau-né) | - |
| T94/1 | Bat38A | S-003 | R1B | Fosse avec bordure de pierres | Enfant en bas âge | 1 fibule en fer filiforme |
| T94/2 | Esp219 | S-003 | R1 | Fosse en pleine terre | Enfant en bas âge | 1 anneau en fer |
| | | | | | | 1 fusaïole en terre cuite |
| T94/3 | Construction arasée | Bat038A | R1B | Fosse avec bordure de pierres | Enfant en bas âge | 1 fibule en fer filiforme |
| | | | | | | 1 jatte |
| T94/4 | Construction arasée | S-003 | R2A ? | Fosse en pleine terre | Non conservé (nouveau-né) | - |
| T94/5 | Bat41A | S-003 | R1A | Fosse en pleine terre | Non conservé (nouveau-né) | - |
| T95/8 | Bat190 | S-003 | R1A ? | Fosse en pleine terre | Non conservé (nouveau-né) | - |
| T97/4 | Esp244 | S-001 | R1B ou R1C | Fosse avec bordure de pierres | Enfant en bas âge | 1 fibule en bronze à queue de paon |
| | | | | | | 1 fibule en bronze de type gauloise simple |
| | | | | | | 1 fibule en fer filiforme |
| T14 Aria | Bat300 | S-004 | R1C | Fosse en pleine terre | Nouveau-né ? | - |
| T15 Aria | Bat300 | S-004 | R1C | Fosse en pleine terre | Nouveau-né ? | - |
| T57 Aria | Bat87 | S-004 | R2A | Fosse en pleine terre | Nouveau-né ? | - |

Fig. 231 – Tableau des tombes de nouveau-nés et des enfants inhumés dans l'habitat au I^{er} siècle après J.-C.

V.1.2 LA SÉPULTURE D'ADULTE EN PÉRIPHÉRIE AVAL DE L'HABITAT (I^{er} S. APR. J.-C.)

La seule tombe d'adulte du I^{er} siècle découverte à Gamsen a été mise au jour dans la tranchée Tr12, en périphérie aval du site et au point de contact avec le niveau actuel de la plaine du Rhône (Fig. 227 (p. 165), T98/1). Il s'agit d'une sépulture féminine dont seule la partie supérieure du corps a pu être fouillée, le reste ayant été détruit par le creusement de la tranchée (Fig. 232, Fig. 233). La femme, déposée en décubitus dorsal, la tête au nord-ouest regardant vers le sud-est, a été inhumée en pleine terre avec une petite dalle plate placée au-dessus du corps ; elle faisait probablement office de marquage de surface¹⁸³. Une bague en fer avec chaton a été retrouvée près de la main gauche. La disposition des quatre fibules (trois en bronze et une en fer), placées par paire respectivement au niveau des épaules et du haut du corps, suggère qu'elle portait un vêtement de type *peplos* et un manteau (ou une cape). Des restes de textile en tissu sergé ont d'ailleurs été retrouvés sur l'oxydation des broches¹⁸⁴. La typologie des objets (fibules « gauloise à ailettes », type Aucissa, et type Misox) permet de dater l'ensevelissement à partir du milieu du I^{er} siècle (R1B ou R1C).

Cette tombe, repérée dans une tranchée en dehors de la zone de fouille, n'est peut-être pas isolée ; elle pourrait indiquer l'existence d'une zone funéraire au I^{er} siècle en bordure directe de la plaine du Rhône et à l'écart de l'habitat¹⁸⁵.



183. Cette dalle, légèrement déplacée vers le sud par le godet de la machine, devait initialement couvrir le haut du corps.

184. Voir *infra*, encadré sur les textiles (A. Rast-Eicher).

185. Les sondages ont montré qu'à l'époque romaine, le versant s'étendait plus loin en aval, le niveau de la plaine se situant à un niveau inférieur à celui d'aujourd'hui.

Fig. 232 – Tombe T98/1 d'adulte mise au jour dans la tranchée Tr12 à l'aval du site. Cette sépulture féminine du I^{er} siècle, dont il ne reste que le haut du corps, portait trois fibules en bronze et une fibule en fer au niveau des épaules et sur le thorax. Elles servaient à fermer un vêtement de type *peplos* et un manteau.

| TOMBE | CONTEXTE | SECTEUR | PHASE | TPOLOGIE | ÂGE | MOBILIER |
|-------|------------|---------|------------|-----------------------|----------------|----------------------------------|
| T98/1 | Périphérie | S-005 | R1B ou R1C | Fosse en pleine terre | Adulte féminin | 1 fibule en bronze d'Aucissa |
| | | | | | | 1 fibule en bronze type gauloise |
| | | | | | | 1 fibule en bronze type Misox |
| | | | | | | 1 fibule en fer filiforme |
| | | | | | | 1 bague en fer avec chaton |

Fig. 233 – Tableau de la tombe d'adulte du I^{er} siècle après J.-C. mise au jour en périphérie aval du site.

V.1.3 LES SÉPULTURES DE L'ANTIQUITÉ TARDIVE ET DU HAUT MOYEN AGE (IV^e-VIII^e s.)

Trente-huit sépultures à inhumation sont attestées après l'abandon de l'agglomération romaine, entre le IV^e et le VIII^e siècle (R3, HMA1 et HMA2). Elles sont réparties dans tout le secteur de «Waldmatte», en plusieurs groupes funéraires distincts qui se sont succédé dans le temps (Fig. 234). Les plus anciens ont été mis en place dans le courant du IV^e siècle, pendant l'Antiquité tardive (R3); les plus récents ont été créés à l'époque mérovingienne et carolingienne, entre 600 et 800 de notre ère (HMA2).

ANTIQUITÉ TARDIVE ET DÉBUT DU HAUT MOYEN AGE (IV^e-VI^e S. APR. J.-C.)

Trois zones funéraires sont définies pour la fin de l'époque romaine (R3) et le début du Haut Moyen Age (HMA1). La première, qui regroupe la majorité des sépultures des deux périodes, est localisée à la périphérie ouest du site, sur une butte naturelle (Esp3) et en contrebas de celle-ci (Esp4). La seconde est implantée autour du mausolée dans le secteur inter-cônes (Bat1-Esp230-231) ; la dernière est située à la périphérie orientale du site, le long du tracé de la voie 3 (Esp305). Sur les vingt-cinq sépultures de ces trois zones funéraires, dix sont attribuées avec certitude au IV^e siècle (R3) et neuf aux V^e-VI^e siècles (HMA1) ; les six dernières, insuffisamment datées, appartiennent à l'une ou l'autre des périodes.

La zone funéraire de la butte ouest

Le principal groupe de tombes (Esp3) est situé sur la butte naturelle en périphérie ouest du site (Fig. 234, Fig. 235). Le choix de l'emplacement, sur une éminence correspond à un schéma attesté sur d'autres sites de la même

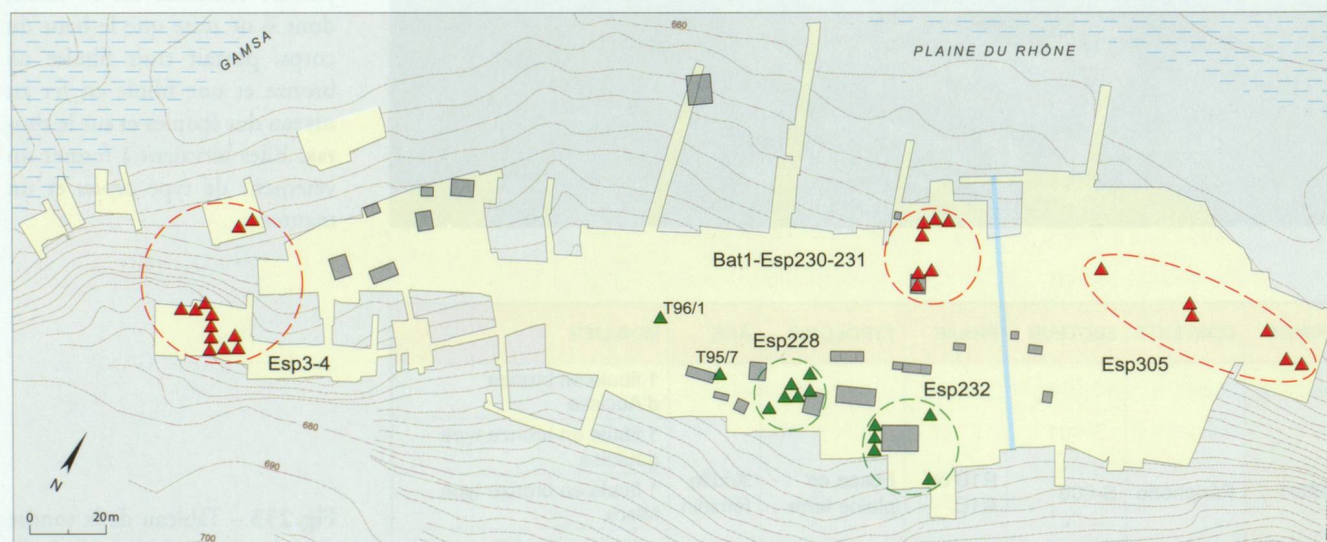


Fig. 234 – Plan compilé des différentes zones funéraires qui se sont développées dans l'agglomération au cours du Haut Moyen Age (en rouge, R3-HMA1 : IV^e-VI^e s. ; en vert, HMA2 : VII^e-VIII^e s.).

époque¹⁸⁶. La zone funéraire se développe dès le IV^e siècle (R3) et perdure jusqu'au début du Haut Moyen Age (HMA1). Dix sépultures ont été mises au jour mais il y en avait peut-être plus à l'origine car le bord abrupt du plateau a subi un fort ravinement qui a certainement réduit sa surface. Cette érosion, induite par des chenaux torrentiels médiévaux et par l'irrigation d'un bisse moderne, a dissout une grande partie des ossements en raison sans doute de l'acidité du sol. Les restes des corps inhumés à cet endroit se résument ainsi souvent à quelques ossements ou fragments.

Les tombes les plus anciennes (R3), au nombre de six, sont majoritairement regroupées dans la partie sud du plateau, à bonne distance de la rupture de pente. Cinq d'entre elles sont des fosses en pleine terre sans aucun aménagement¹⁸⁷; la dernière (T91/5) est une fosse avec bordure de pierres ; on ne peut toutefois exclure que l'individu ait été placé dans un coffre de bois calé par ces pierres étant donné la présence d'un fragment de dalle en schiste sur les membres inférieurs. Ces sépultures présentent une orientation générale sud-ouest / nord-est, à l'exception d'une seule disposée selon un axe nord / sud (T95/2). Aucun mobilier ne leur est associé. Au début du Haut Moyen Age (HMA1), la zone funéraire se développe vers le nord-ouest. Trois coffres de dalles et une sépulture en pleine terre¹⁸⁸ sont ajoutés

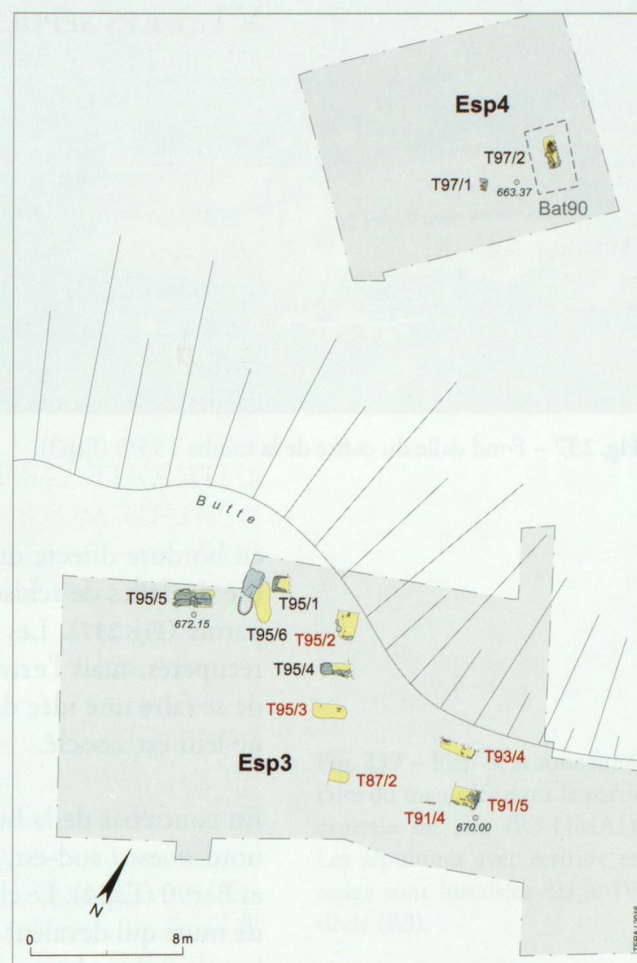


Fig. 235 – Plan de la zone funéraire aménagée sur la butte à l'ouest du site (R3-HMA1). Les sépultures avec écriture en rouge sont installées dès le IV^e siècle (R3).

| TOMBE | CONTEXTE | SECTEUR | PHASE | TPOLOGIE | ÂGE | MOBILIER |
|-------|----------|---------|------------|--|-----------------------|----------|
| T87/2 | Esp3 | S-001 | R3 ou HMA1 | Fosse en pleine terre | Non conservé (adulte) | - |
| T91/4 | Esp3 | S-001 | R3 ou HMA1 | Fosse en pleine terre | Adulte | - |
| T91/5 | Esp3 | S-001 | R3 ou HMA1 | Fosse avec bordure de pierres ou coffre de bois avec calages | Adulte | - |
| T93/4 | Esp3 | S-001 | R3 ou HMA1 | Fosse en pleine terre | Adulte | - |
| T95/1 | Esp3 | S-001 | HMA1 | Coffre de dalles | Adulte | - |
| T95/2 | Esp3 | S-001 | R3 ou HMA1 | Fosse en pleine terre | Adulte | - |
| T95/3 | Esp3 | S-001 | R3 ou HMA1 | Fosse en pleine terre | Adulte | - |
| T95/4 | Esp3 | S-001 | HMA1 ? | Coffre de dalles | Adulte | - |
| T95/5 | Esp3 | S-001 | HMA1 | Coffre de dalles | Adulte | - |
| T95/6 | Esp3 | S-001 | HMA1 ? | Fosse en pleine terre | Adulte | - |
| T97/1 | Esp4 | S-001 | HMA1 | Coffre de dalles | Nouveau-né | - |
| T97/2 | Esp4 | S-001 | HMA1 | Fosse avec bordure de pierres ou coffre de bois avec calages | Adulte | - |

186. Nécropole romaine de Saint-Maurice d'Agaune VS (ANTONINI 2015, pp. 60-66), Nyon/Clémenty VD (MORET 1993), Genolier Bas-des-Côtes VD (STEINER 1993).

187. T87/2, T91/4, T93/4, T95/2, T95/3.

188. T95/1, T95/4, T95/5 (coffres de dalles), T95/6 (fosse en pleine terre).

Fig. 236 – Tableau des tombes de la zone funéraire aménagée sur la butte à l'ouest du site (Esp3 et Esp4).



Fig. 237 – Fond dallé du coffre de la tombe T95/5 (Esp3).



Fig. 238 – Coffre de la tombe T95/1, dont seule l'extrémité est conservée.

en bordure directe du plateau. Les trois coffres comportent un fond constitué de dalles de schiste peu épaisses, similaires aux éléments utilisés pour les parois (Fig. 237). Les éléments verticaux ont été emportés par l'érosion ou récupérés, mais l'extrémité assez bien conservée de la tombe T95/1 permet de se faire une idée de l'architecture de ces coffres (Fig. 238). Aucun mobilier ne leur est associé.

En contrebas de la butte, deux sépultures dépourvues de mobilier, orientées nord-ouest / sud-est, ont été aménagées dans les ruines des bâtiments Bat89 et Bat90 (Esp4). Le choix de l'emplacement s'explique par la présence de pans de murs qui devaient encore émerger du sol à l'époque, et par la proximité de la voie 2 dont le tracé passait une dizaine de mètres en contrebas. Le premier individu est un adulte inhumé sur le dos dans une fosse avec bordure de pierres (T97/2) ; sa position permet d'exclure la présence d'un linceul, mais l'hypothèse d'un coffre de bois calé par les pierres de la bordure ne peut être écartée. Le second est un nouveau-né inhumé dans un petit coffre de dalles (T97/1). La datation de ces deux sépultures au début du Haut Moyen Age (HMA1) découle de leur niveau d'insertion et de la présence du coffre dallé.

La zone funéraire du mausolée

Le mausolée (bâtiment Bat1)

Au centre de l'agglomération, la réutilisation du sanctuaire villageois comme mausolée au IV^e siècle (R3-HMA1) est suggérée par l'implantation d'une sépulture à l'intérieur, d'une seconde à l'emplacement du seuil et d'une troisième au voisinage direct de l'édifice, encore intact à cette époque (Fig. 234, Fig. 239, Fig. 243).

- La première sépulture (T93/13) a été installée à l'intérieur et au centre du bâtiment en maçonnerie, dont l'épais sol en *terrazzo* a été percé à cette occasion. Elle renfermait les corps d'un adulte (probablement une femme) et d'un nouveau-né. Leurs ossements ont par la suite été rejetés et éparpillés autour du périmètre de l'édifice, vraisemblablement lors du réaménagement de la ruine (HMA2). On ignore par conséquent l'architecture réelle de la tombe et si elle renfermait du mobilier funéraire.

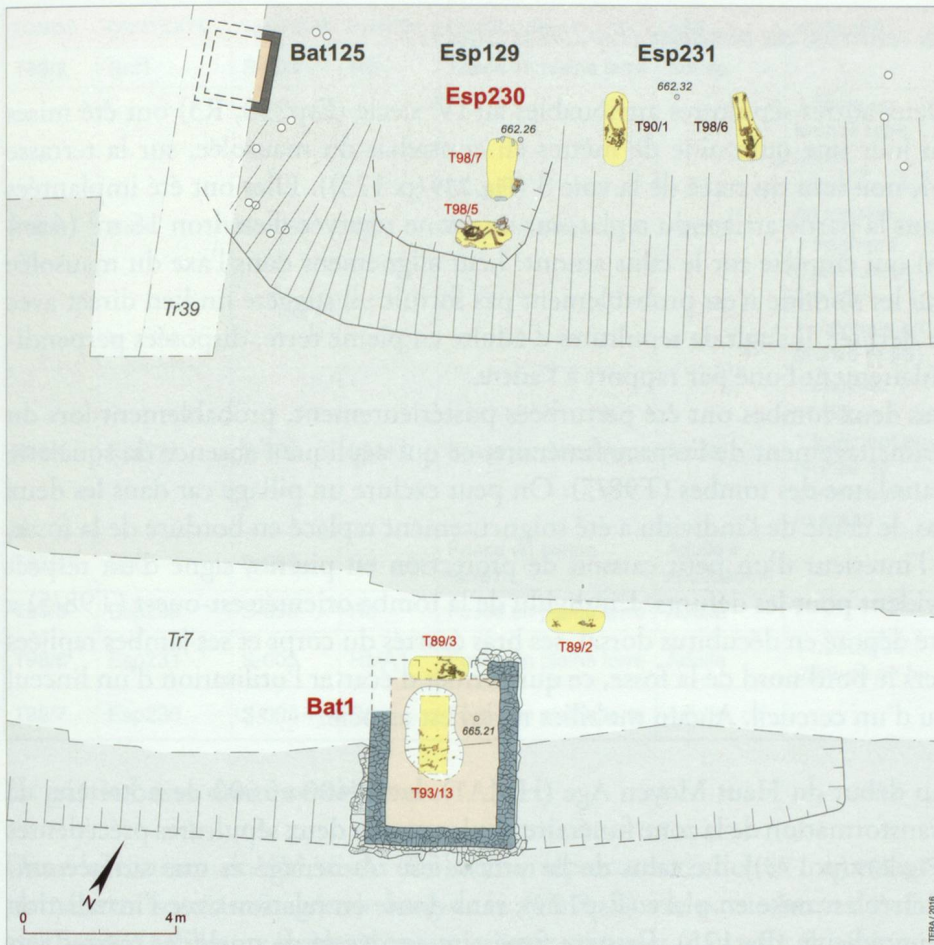


Fig. 239 – Plan de la zone funéraire du mausolée dans la partie centrale du site (R3-HMA1). Les sépultures avec écriture en rouge sont installées dès le IV^e siècle (R3).

- La seconde sépulture (T89/3) a été installée à l'emplacement du seuil d'entrée du bâtiment. Elle est datée de la seconde moitié du IV^e siècle par une monnaie (*foliis*). L'individu, d'âge adulte et de sexe féminin, a été inhumé en décubitus dorsal, avec la tête du côté est (Fig. 240). La présence d'une paire de fibules au niveau des épaules (Fig. 241) indique que la femme a été enterrée avec ses vêtements (*peplos*) et non dans un linceul, ce que confirme la position écartée des bras. Elle portait un anneau plat en bronze à la main gauche.

- Une troisième tombe en pleine terre (T89/2), a été disposée devant la façade du mausolée, à 1,50 m de distance de l'angle nord-est du bâtiment. Elle a malheureusement été détruite en grande partie lors du creusement de la tranchée Tr7, si bien qu'il est impossible de déterminer la présence de mobilier.




Fig. 241 – Fibule en bronze de type Misox et fibule en fer en tenaille retrouvées dans la tombe T89/3 au niveau des épaules de la défunte. Un *foliis* du IV^e siècle et un anneau plat fragmentaire complètent l'inventaire de la sépulture.



Fig. 240 – Tombe féminine T89/3 implantée sous le seuil d'entrée du mausolée (R3). Vue depuis l'ouest.

En contrebas du mausolée (Esp230 et Esp231)

Deux autres sépultures attribuables au IV^e siècle (Esp230, R3) ont été mises au jour une quinzaine de mètres en contrebas du mausolée, sur la terrasse 14, non loin du tracé de la voie 3 (Fig. 239 (p. 173)). Elles ont été implantées dans la partie arrière du replat, sur une zone réservée d'environ 16 m² (4 x 4 m) qui empiète sur le talus amont. Leur alignement dans l'axe du mausolée qui les domine n'est probablement pas fortuit ; il suggère un lien direct avec ce dernier. Il s'agit de sépultures d'adulte en pleine terre, disposées perpendiculairement l'une par rapport à l'autre.

Les deux tombes ont été perturbées postérieurement, probablement lors du réaménagement de l'espace funéraire, ce qui explique l'absence de squelette dans l'une des tombes (T98/7). On peut exclure un pillage car dans les deux cas, le crâne de l'individu a été soigneusement remplacé en bordure de la fosse, à l'intérieur d'un petit caisson de protection en pierres, signe d'un respect évident pour les défunts. L'individu de la tombe orientée est-ouest (T98/5) a été déposé en décubitus dorsal, ses bras écartés du corps et ses jambes repliées vers le bord nord de la fosse, ce qui permet d'écarter l'utilisation d'un linceul ou d'un cercueil. Aucun mobilier ne lui est associé.

Au début du Haut Moyen Age (HMA1), entre 400 et 600 de notre ère, la transformation de la zone funéraire bouleverse les deux sépultures précédentes (Fig. 239 (p. 173)). Le talus de la terrasse est réaménagé et une surface empierrée est mise en place (Esp129), sans doute en relation avec l'installation d'un édicule (Bat125). L'espace funéraire est décalé de quelques mètres vers l'est (Esp231) et comprend deux nouvelles sépultures d'adulte de sexe masculin. La position des membres des individus, inhumés sur le dos avec la tête au sud et les jambes au nord, indique qu'ils ont été mis en terre sans contenant ni linceul (Fig. 242). Le premier (T90/1), de forte corpulence, reposait sur un coutelas disposé transversalement sous les reins ; on ne peut déterminer s'il a été déposé au fond de la tombe ou s'il était suspendu à un ceinturon. Il s'agit d'un couteau daté entre la seconde moitié du IV^e et le V^e siècle. Les restes de garniture en bronze trouvés à proximité pourraient appartenir à son fourreau. Le second individu (T98/6) a été inhumé avec une ceinture fermée par une boucle en fer quadrangulaire, déposée le long de la cuisse droite.



Fig. 242 – Tombe d'adulte masculin T98/6, inhumé sur le dos et les bras écartés (HMA1).

| TOMBE | CONTEXTE | SECTEUR | PHASE | TPOLOGIE | ÂGE | MOBILIER |
|--------|----------|---------|-------|------------------------|---------------------|---|
| T89/2 | Bat1 | S-003 | R3 | Fosse en pleine terre | Adulte | - |
| T89/3 | Bat1 | S-003 | R3 | Fosse en pleine terre | Adulte | 1 fibule en bronze type Misox |
| | | | | | | 1 fibule en fer, en tenaille |
| | | | | | | 1 fragment d'anneau en bronze |
| | | | | | | 1 monnaie en bronze (follis) |
| T90/1 | Esp231 | S-003 | HMA1 | Fosse en pleine terre | Adulte | 1 couteau en fer |
| | | | | | | 1 fragment en bronze de garniture de fourreau |
| T93/13 | Bat1 | S-003 | R3 | Fosse en pleine terre? | Adulte + nouveau-né | - |
| T98/5 | Esp230 | S-003 | R3 | Fosse en pleine terre | Adulte | - |
| T98/6 | Esp231 | S-003 | HMA1 | Fosse en pleine terre | Adulte | 1 boucle de ceinture en fer |
| T98/7 | Esp230 | S-003 | R3 | Fosse en pleine terre | Adulte | - |

Fig. 243 – Tableau des tombes aménagées dans la zone du mausolée.

La partie basse du cône oriental

Dans le courant du IV^e siècle (R3), cinq sépultures d'adultes inhumés en pleine terre sont aménagées le long de la voie 3 dans la partie basse du cône est (Esp305). Elles ne forment pas un groupe compact mais sont échelonnées sur une distance de 60 m (Fig. 244, Fig. 246). Leur distribution aléatoire, de

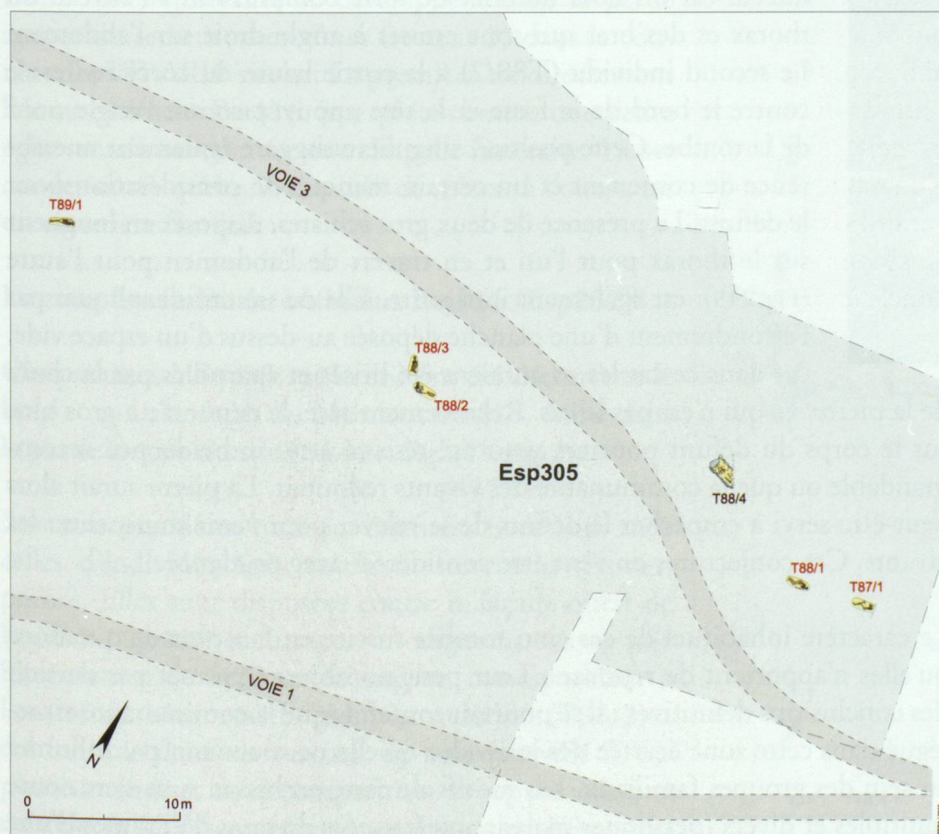


Fig. 244 – Plan de la zone funéraire aménagée le long de la voie 3 dans la partie orientale du site (R3, HMA1). Les sépultures avec écriture en rouge sont installées dès le IV^e siècle (R3).

part et d'autre du tracé, paraît indiquer une absence de relation entre elles, contredisant l'hypothèse d'un petit cimetière familial homogène.

La position d'enfouissement de certains corps est peu commune.

- L'adulte inhumé le plus à l'est (T87/1) reposait sur le côté droit, avec les avant-bras comprimés vers la tête et une jambe complètement repliée par-dessus l'autre, ce qui exclut la présence d'un contenant. Il portait une fibule en bronze de type oméga.

- Deux individus (T88/1 et T88/3) ont été inhumés sur le ventre et face contre terre, traitement peu orthodoxe qui pourrait être interprété comme un signe de réprobation, voire de rejet¹⁸⁹. Le premier (T88/1), à l'est, a les jambes fortement fléchies, avec un bras très écarté du corps en extension contre le bord de la tombe, tandis que l'autre est plaqué par-dessus la hanche gauche, comme si on avait déposé le cadavre sans ménagement ni respect pour le défunt. La position de l'autre individu (T88/3), situé à l'ouest, est encore plus surprenante : inhumé sur le ventre et face contre terre, il a les jambes complètement comprimées en chien-de-fusil contre le bas du corps.

Cette étrange disposition des membres inférieurs pourrait résulter d'une pathologie osseuse ou indiquer que le corps a été placé à l'étroit dans un sac ou dans un linceul. Ici encore, les deux bras sont asymétriques, l'un étant replié vers la tête tandis que l'autre est en extension le long du corps, avec la main touchant la plante des pieds.

- Les défunts des deux autres sépultures (T89/1 et T88/2) sont inhumés en décubitus dorsal. Le premier (T89/1) a les jambes croisées. Il a probablement été étroitement enveloppé dans un linceul car on note un effet de forte compression au niveau du thorax et des bras qui sont croisés à angle droit sur l'abdomen. Le second individu (T88/2) a la partie haute du corps redressée contre le bord de la fosse et la tête appuyée contre l'angle nord de la tombe. Cette position singulière suggère également une absence de contenant et un certain manque de considération pour le défunt. La présence de deux gros schistes, disposés en longueur sur le thorax pour l'un et en travers de l'abdomen pour l'autre (Fig. 245), est également intrigante. Elle ne saurait s'expliquer par l'effondrement d'une planche déposée au-dessus d'un espace vide, car dans ce cas les os auraient été brisés et éparpillés par la chute

de la pierre, ce qui n'est pas le cas. Relativement rare, le dépôt d'un gros bloc sur le corps du défunt pourrait avoir été réservé à un individu peu recommandable ou que la communauté des vivants redoutait. La pierre aurait alors peut-être servi à empêcher le défunt de se relever pour venir tourmenter les vivants. Ces conjectures doivent être considérées avec prudence.

Le caractère inhabituel de ces cinq tombes suscite en fait plus de questions qu'elles n'apportent de réponses. Leur petit nombre ne permet pas de tirer des conclusions définitives ; il se pourrait toutefois que la communauté ait relégué dans cette zone écartée des individus qu'elle ne souhaitait pas inhumer au sein des groupes familiaux. Les motifs de cette exclusion sont sans doute multiples et divers (personnes malades ou frappées de tares ? Victimes d'une

189. Le caractère exceptionnel de l'inhumation face contre terre est notamment illustré par la nécropole du Pré de la Cure à Yverdon-les-Bains, où un seul cas (T45A) a été répertorié sur un total de 301 sépultures (STEINER, MENNA 2000, p.214).



Fig. 245 – Tombe masculine T88/2 implantée le long de la voie 3 (R3). Un gros bloc de schiste est disposé sur le thorax. Vue depuis l'est.

| TOMBE | CONTEXTE | SECTEUR | PHASE | TPOLOGIE | ÂGE | MOBILIER |
|-------|----------|---------|-------|---|-----------------|-------------------------------|
| T87/1 | Esp305 | S-004 | R3 | Fosse en pleine | Adulte | 1 fibule en bronze type oméga |
| T88/1 | Esp305 | S-004 | R3 | Fosse en pleine terre | Adulte | - |
| T88/2 | Esp305 | S-004 | R3 | Fosse en pleine terre | Adulte | - |
| T88/3 | Esp305 | S-004 | R3 | Fosse en pleine terre (linceul ?) | Adulte | - |
| T88/4 | Esp305 | S-004 | HMA1 | Fosse avec bordure de pierre ou coffre de bois avec calages | Adulte + enfant | - |
| T89/1 | Esp305 | S-004 | R3 | Fosse en pleine terre (linceul) | Adulte | - |

Fig. 246 – Tableau des tombes aménagées le long de la voie 3.

épidémie ? Personnes étrangères à la communauté ? Individus réprouvés ou de moralité douteuse ?).

Une dernière tombe (T88/4) est ajoutée au début du Haut Moyen Age (HMA1 ?) en contrebas du tracé de la voie 3. Il s'agit d'une sépulture double contenant les restes d'un adulte et d'un adolescent, inhumés dans une fosse avec une bordure de pierres. Les os ont été dispersés ultérieurement, probablement lors d'une tentative de pillage. La largeur inhabituelle de la fosse (env. 1 m) suggère que les corps étaient probablement disposés côte à côte. Bien qu'aucun indice de contenant n'ait été observé, l'hypothèse d'un coffre de bois calé par la bordure de pierres ne peut être écartée.

FIN DU HAUT MOYEN AGE (VII^e-VIII^e s. apr. J.-C.)

Deux zones funéraires se développent dans la partie amont du secteur inter-cônes (secteur 3) dans le courant des VII^e-VIII^e siècles. La première est directement liée au bâtiment Bat116, interprété comme une petite église rurale ou comme une chapelle funéraire. La seconde, située quelques dizaines de mètres à l'ouest, est un cimetière familial.

La zone funéraire du bâtiment Bat116 (Esp232)

Cinq adultes inhumés sur le dos ont été découverts le long et aux alentours du bâtiment Bat116, édifié dans la partie amont du site (Fig. 234, Fig. 247, Fig. 251).

Les trois premières tombes, orientées nord-sud, sont celles d'individus âgés, souffrant fortement d'ostéoporose. Elles sont disposées contre la façade ouest de l'édifice (Fig. 249) et forment un alignement avec une interruption de 1,20 m de largeur, correspondant à l'entrée du bâtiment. Le premier individu (T98/2) a été inhumé dans un cercueil de bois (chevillé ?) car plusieurs indices de décomposition en espace vide ont été relevés (déplacement de certains os en dehors du

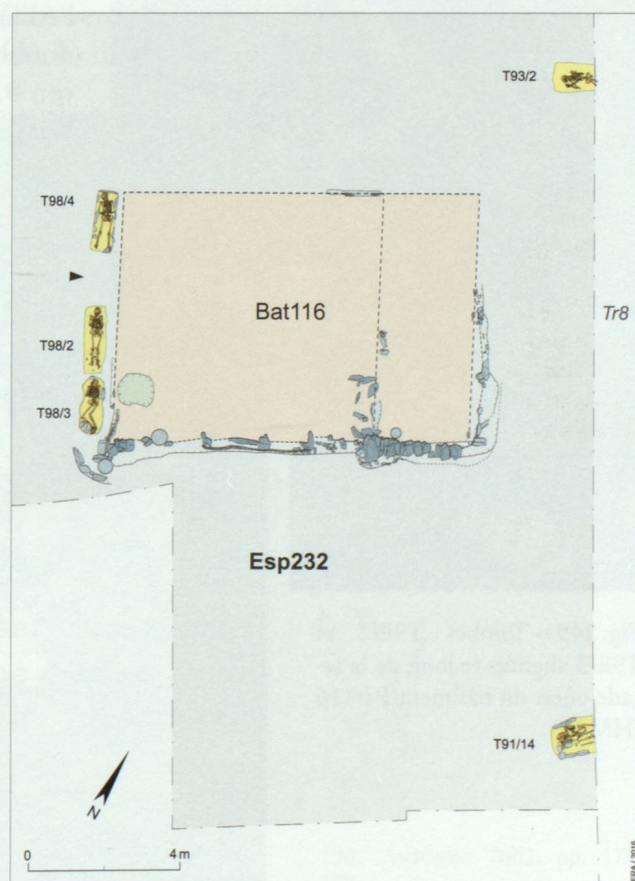


Fig. 247 – Plan de la zone funéraire autour du bâtiment Bat116 (Esp232, HMA2).



Fig. 248 – Détail de la tombe T93/2 (HMA2). Le défunt a les mains jointes sur l'épaule droite en signe de pitié. Vue depuis l'ouest.



Fig. 250 – Tombe double en pleine terre T91/14 contenant les restes d'une femme et d'un adolescent inhumés côte à côte (HMA2). Vue depuis le nord.



Fig. 249 – Tombes T98/2 et T98/3 alignées le long de la façade ouest du bâtiment Bat116 (HMA2).

volume du corps). Les deux autres (T98/3 et T98/4) sont des inhumations en pleine terre. L'emprise de la tombe T98/4 est marquée en surface par un entourage de pierres épousant la forme quadrangulaire de la fosse. Il s'agit vraisemblablement de tombes chrétiennes car l'occupant de la tombe T98/3 avait les mains jointes sur l'épaule droite et celui de la tombe T98/2 avait les siennes jointes sur l'abdomen (Fig. 249).

Deux autres sépultures d'adulte, en partie détruites lors du creusement de la tranchée Tr8, ont été découvertes à l'est de l'édifice. Celle située en amont (T91/14) est une sépulture double, ce qui explique la largeur anormale de la fosse (environ 0,75 m) dotée d'une bordure de pierres. Elle renfermait deux individus enterrés côte à côte sur le dos et se faisant face (Fig. 250). Il s'agit d'une femme et d'un enfant (âge estimé 4-6 ans). La bordure de pierre a pu servir à caler un coffre en bois. La tombe située en aval (T93/2) est une sépulture en pleine terre, signalée en surface par un tas de pierres. Elle renfermait un adulte inhumé sur le dos, avec les mains jointes en signe de pitié (Fig. 248). Tous ces individus sont orientés vers l'est, conformément au rite chrétien.

| TOMBE | CONTEXTE | SECTEUR | PHASE | TYPOLOGIE | ÂGE | MOBILIER |
|--------|----------|---------|-------|--|-----------------|----------|
| T91/14 | Esp232 | S-003 | HMA2 | Fosse avec bordure de pierres ou coffre de bois avec calages | Adulte + enfant | - |
| T93/2 | Esp232 | S-003 | HMA2 | Fosse en pleine terre | Adulte | - |
| T98/2 | Esp232 | S-003 | HMA2 | Cercueil ? | Adulte | - |
| T98/3 | Esp232 | S-003 | HMA2 | Fosse en pleine terre | Adulte | - |
| T98/4 | Esp232 | S-003 | HMA2 | Fosse en pleine terre (marquée en surface par un entourage de pierres) | Adulte | - |

Fig. 251 – Tableau des tombes aménagées autour du bâtiment Bat116.

Zone funéraire à l'ouest du bâtiment Bat116 (Esp228)

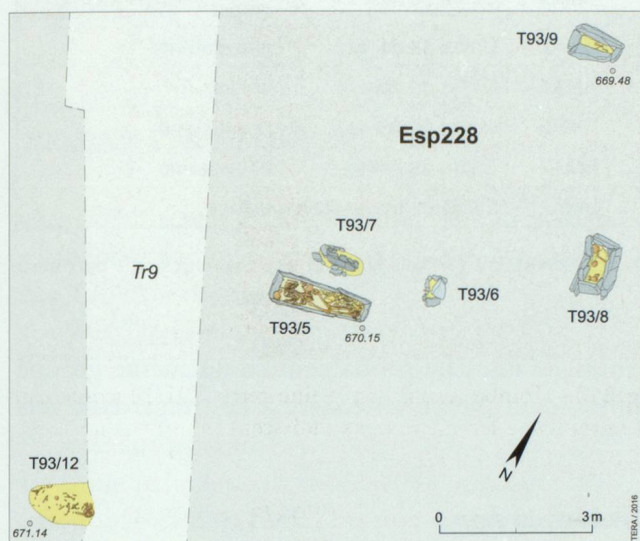


Fig. 252 – Plan de la zone funéraire à l'ouest du bâtiment Bat116 (Esp228, HMA2).

Une seconde zone funéraire comprenant six sépultures est située une trentaine de mètres à l'ouest et légèrement en contre-bas de l'église (Fig. 234, Fig. 252, Fig. 255). La plupart des tombes sont constituées par des coffres en dalles (Fig. 253), suggérant un groupe homogène et distinct des précédents. Il s'agit probablement d'un cimetière familial organisé autour d'un grand coffre renfermant les corps de deux adultes et d'un nouveau-né (T93/5). Les tombes périphériques comprennent trois sépultures de nouveau-nés (T93/6, T93/8, T93/9) et une tombe d'enfant (T93/7). L'aménagement du grand coffre est particulièrement soigné (Fig. 254). Le fond (1,70 m x 0,45/0,50 m) est constitué de sept dalles de dimensions variables, parfaitement agencées pour former une surface plane. Des dalles relativement minces (2-3 cm) sont utilisées pour l'entourage. Deux dalles verticales et unitaires forment les longs côtés et viennent s'appuyer contre les dalles fermant les deux extrémités. Les deux premiers occupants du coffre étaient une femme et un nouveau-né. Le coffre a ensuite été rouvert pour y déposer, après réduction des premiers occupants, un adulte de sexe masculin, inhumé sur le dos. Les ossements de la femme ont été repoussés en vrac contre l'angle nord de la sépulture tandis que les fragments de calotte crânienne du nouveau-né ont été dispersés sur la couverture de la tombe et sur le fond de la sépulture. La forme trapézoïdale du grand coffre¹⁹⁰ permet de placer l'utilisation de ce cimetière familial aux VII^e-VIII^e siècles (HMA2).

Une seconde sépulture d'enfant (T93/12), découverte 5 m en

Une seconde zone funéraire comprenant six sépultures est située une trentaine de mètres à l'ouest et légèrement en contre-bas de l'église (Fig. 234, Fig. 252, Fig. 255). La plupart des tombes sont constituées par des coffres en dalles (Fig. 253), suggérant un groupe homogène et distinct des précédents. Il s'agit probablement d'un cimetière familial



Fig. 253 – Tombe T93/8. Restes d'un nouveau-né, inhumé dans un petit coffre dallé (HMA2). Vue depuis le nord-ouest.



Fig. 254 – Grand coffre dallé contenant les ossements de deux adultes (dont un réduit) et d'un nouveau-né (HMA2). A droite, reste du fond dallé d'un petit coffre d'enfant (T93/7). Vue depuis l'est.

190. ANTONINI 2002, pp. 173-178.

| TOMBE | CONTEXTE | SECTEUR | PHASE | TYPOLOGIE | ÂGE | MOBILIER |
|--------|----------|---------|-------|-----------------------|----------------------|----------|
| T93/5 | Esp228 | S-003 | HMA2 | Coffre de dalles | 2 adultes + 1 enfant | - |
| T93/6 | Esp228 | S-003 | HMA2 | Coffre de dalles | nouveau-né | - |
| T93/7 | Esp228 | S-003 | HMA2 | Coffre de dalles | enfant | - |
| T93/8 | Esp228 | S-003 | HMA2 | Coffre de dalles | nouveau-né | - |
| T93/9 | Esp228 | S-003 | HMA2 | Coffre de dalles | nouveau-né | - |
| T93/12 | Esp228 | S-003 | HMA2 | Fosse en pleine terre | enfant | - |

Fig. 255 – Tableau des tombes appartenant au groupe familial situé à l'ouest du bâtiment Bat116.

amont des tombes précédentes, se rattache probablement au même groupe familial. L'individu a été inhumé en pleine terre, tête à l'est regardant vers l'ouest.

Sépultures isolées du Haut Moyen Age



Fig. 256 – Tombe double T96/1 renfermant les corps de deux enfants décédés en bas âge et inhumés côte à côte (HMA2).

Deux sépultures isolées du Haut Moyen Age ont été mises au jour dans la partie médiane du cône ouest (Fig. 234, Fig. 257). La première est formée d'un petit coffre de dalles (T96/1) renfermant les corps de deux en-

fants décédés en bas âge et inhumés côte à côte (Fig. 256). La typologie du coffre (parois et fond soigneusement dallés, forme légèrement trapézoïdale) permet de le dater entre 600 et 800 de notre ère (HMA2). Le coffre a manifestement été réutilisé car les os d'un troisième enfant ont été retrouvés dans le comblement. La seconde tombe (T95/7), située plus en amont, est très mal conservée. Il n'en subsiste que la fosse et quelques pierres. Ses dimensions indiquent qu'il s'agissait d'une sépulture d'enfant ou de nouveau-né.

| TOMBE | CONTEXTE | SECTEUR | PHASE | TYPOLOGIE | ÂGE | MOBILIER |
|-------|--------------|---------|-------|-------------------------|---|----------|
| T95/7 | tombe isolée | S-003 | HMA | Fosse en pleine terre ? | Enfant ou nouveau-né | - |
| T96/1 | tombe isolée | S-002 | HMA2 | Coffre de dalles | 2 enfants en bas âge + os d'un troisième enfant | - |

Fig. 257 – Tableau des tombes à inhumation isolées du Haut Moyen Age.

DIE TEXTILIEN VON GAMSEN

Antoinette Rast-Eicher

1. GRAB T98/1 : DIE TEXTILIEN

Die organischen Reste aus diesem Grab sind schlecht erhalten, aber dank Blockbergungen der Objekte konnten noch Kleinstfragmente von Textilien dokumentiert werden. Sie sind so klein, dass man von einer Minimal-Aufnahme sprechen kann, in der nur Fadendurchmesser, Spinnrichtung und Faser bestimmbar sind, die Bindung jedoch nicht mehr (oder sehr schlecht erkennbar ist (Fig. 258).

Die Fibel FK 1721-129 (auf der linken Schulter, T98/1, n°1) wurde als Blockbergung ins Labor gebracht und dort auseinanderpräpariert (Ch. Favre, Restauratorin). Sie lag in vielen Stücken zerfallen und war zuerst fast nicht erkennbar. Die dunkle, fast lehmartige Erde erschwerte zudem die Unterscheidung von Erde und Eisenoxiden. Zur obersten Schicht gehört wohl das seitlich auf der Spirale liegende grobe Gewebe 1. An der Breitseite der Spirale waren noch weitere Reste eines groben Gewebes zu erkennen, aber diesmal in einer Fadenrichtung s-gesponnen. Wir können deshalb annehmen, dass das grobe Gewebe 1 mit Fadendurchmesser von ca. 1mm spinnagemustert¹⁹¹ war. An einem Nadelstück hafteten Fragmente eines feineren Gewebes (Gewebe 2). Dieses feinere Gewebe wurde wahrscheinlich durch die Nadel gehalten. Die Reste an der Fibel, die auf der rechten Schulter lag (T98/1, n°3), waren leider nicht mehr zu bestimmen. Auf dem Thorax lagen zwei ungleich grosse Fibeln, beide aus Bronze (1721-130 = T98/1, n°2; 1721-132 = T98/1, n°4). Reste an der kleineren von beiden (FK 1721-130) zeigen, dass es sich wahrscheinlich um das gleiche Gewebe handelt wie Gewebe 2 von FK 1721-129. An der grossen Bronzefibel (FK 1721-132) waren leider nur noch einige Wollfasern zu erkennen (Fig. 259).

Die Frau trug ein Gewand, das auf den Schultern mit Fibeln verschlossen wurde. Unklar ist, ob die Fibel in einen Gewebefalt gestochen war oder, wie in Bern-Enge, die Gewebekante hielt¹⁹². Dieses Gewebe 2 wurde



Fig. 258 – Oxydierter Faserreste an Spirale und Nadel von FK 132. Foto: A. Rast-Eicher.

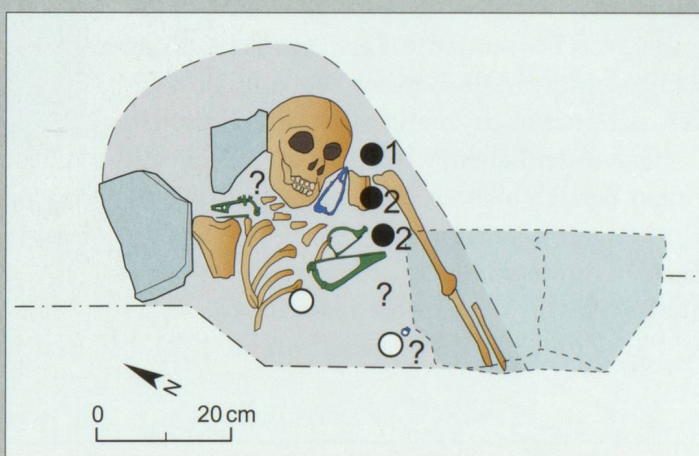


Fig. 259 – Grabplan mit Textilien. 1 = Wollgewebe 1 ; 2= Wollgewebe 2 ; 3= Wollfasern.

191. Spinnagemustert: Spinnrichtung wechselt in derselben Fadenrichtung (Kette oder Schuss) gruppenweise ab, z.B. vier Fäden „s“-gesponnen.

192. RAST-EICHER 2014

vorn in der Mitte zusätzlich mit einer Fibel gehalten. Darüber lag noch ein grobes Gewebe, das als Umhang gedeutet werden kann und das wahrscheinlich mit der grossen Bronzefibel gehalten wurde. Der grobe Umhang war spinnmusternd und belegt eine verbreitete keltische Tradition, die in mehreren Gräberfeldern vor allem in der Frühlatènezeit einen häufigen Gewebetyp (dort als Gleichgratkörper 2/2) darstellt, insbesondere auf der Alpensüdseite¹⁹³.

Die Reste sind so gut erhalten, dass die Wollfeinheit gemessen werden konnte (Fig. 260). Diese Messungen geben uns Anhaltspunkte zur Qualität der verwendeten Wolle. Ich konnte am eisenzeitlichen Material einen klaren Unterschied zwischen früh- und spätlatène-zeitlicher Wolle darstellen¹⁹⁴.

An zwei Textilien konnten die Wollfasern anhand der Querschnitte des oxidierten Fadens gemessen werden (Tab. 1). Die Messungen zeigen, dass die Wolle aus Gamsen der spätlatènezeitlichen Wolle aus Lausanne-Vidy sehr ähnlich ist¹⁹⁵. Die Maxima sind in Gamsen etwas höher (in Vidy nicht über 40µ) und die Anzahl der ovalen Haare (Hinweis auf einen grösseren Mittelkanal) liegt bei beiden Proben um 6–7%, während in Vidy alle Haare rund waren, was in Gamsen auf etwas gröbere Wolle schliessen lässt. Die Gamser Wolle unterscheidet sich dennoch markant von der groben frühlatène-zeitlichen Wolle aus Castaneda mit einem Bereich bis weit über 60µ.




Fig. 260 – Querschnitt eines Fadens aus Wolle (FK 129). Löcher: ursprünglich Wollhaare. REM – Foto: A. Rast-Eicher.

Nicht zu unterscheiden ist hingegen die Wollqualität der beiden Gewebe : sowohl Gewebe 1 an FK 1721-129, wie Gewebe 2 an FK 1721-130 bestehen aus derselben Wolle.

| FK | N | M | SX | BEREICH | OVAL % |
|-----------------------|-----|-------|------|-------------|--------|
| FK 1721-129, Gewebe 1 | 141 | 21.61 | 6.62 | 8.82-47.29m | 7% |
| FK 1721-130 | 48 | 22.68 | 5.18 | 13.3-40.54m | 6% |

Tabelle 1: Wollfeinheitmessungen an zwei Geweben. N=Anzahl Messungen; M=Mittelwert; Sx=Standardabweichung

2. GRAB T98/6 : TEXTIL

Nach dem Grabplan lag die Schnalle auf der rechten Seite, ca. Mitte Oberschenkel. Sie war daher nicht in Trachtlage, sondern möglicherweise mit dem Gurt beigelegt. Die abgelösten Fragmente des Wollgewebes können dazu gehören oder noch darüber gelegen haben, wie auch das kleine braune Fragment auf dem Dorn vermuten lässt. Beim Gewebe handelt es sich um ein grobes Wollgewebe. Die Ripsbindung ist in spätlatènezeitlichen Gräbern im Wallis nicht belegt, aber in diesem Fall könnte es sich um die Kante eines groben Gewebes in Tuchbindung handeln.

193. RAST-EICHER 2008, Abb. 236

194. RAST-EICHER 1998; RAST-EICHER 2008, 151ff.

195. RAST-EICHER 2008, s.148.

3. GRAB T89/3 : TEXTIL

Die Eisennadel der Fibel Typ Misox (T89/3, no2) war durch ein Gewebe gestochen, das in zwei Falten und in einem flachen Fragment erhalten geblieben ist. Das Gewebe war also direkt, d.h. ohne Öse, von der Nadel durchstochen, was in dieser Zeit üblich ist¹⁹⁶. An der Unterseite des Bügels lagen einige Faserreste.

196. RAST-EICHER 2008, z.B.
Abb. 113; RAST-EICHER 2014.

KATALOG

GRAB T98/1

FK 1721-129 (T98/1, no1) : Fe-Fibel in sehr schlechtem Zustand, Gewebefragmente sehr klein.
Gewebe 1 : auf losem Stück, wahrscheinlich von Spirale, z/z, Fdm. 1–1,2 mm, Bindung und Einstellung nicht erkennbar, Wolle. *Gewebe 2* : z/z, Fdm. 0.5mm, wahrscheinlich. LW-Bindung, Wolle. Von der Feder kl. Textilfragment, Fdm. ca. 1 mm, aber z/s gedreht, Bindung nicht mehr sichtbar, Wolle.
Fadendurchmesser wie Gewebe; Gewebe 1 somit mit wechselnder Spinnrichtung (spinnagemustert) zu interpretieren.

FK 1721-130 (T98/1, no2): kl. Gewebefragment. z/s, Fdm. 0.4 mm, Bindung und Einstellung nicht erkennbar, Wolle (Probe von Nadelansatz). Die Nadel ist durch das Gewebe gestochen, keine Öse.
FK 1721-131 (T98/1, no3): Fasern auf der Unterseite des Bügels. Probe nicht bestimmbar.
FK 1721-132 (T98/1, no4) : Fasern an der Spirale, um Nadel und Nadelhalter. Wolle.
FK 1721-248 : Probe aus Restaurierungsabfall. Nicht bestimmbar.
FK 1721-249 : Fe-Ring, Fasern (US?), Wolle?

GRAB T98/6

FK 1730-538 : an der Schnalle (Dorn OS, Bügel US/OS) Geweberest, auf dem Bronzedorn noch als Haarreste sichtbar. Probe 99/110a: Haar, nicht mehr bestimmbar (gehört wahrscheinlich zu Geweberest), Probe 99/110b /Textil): Wolle (REM 99/12/4).

Gewebe : abgelöste Fragmente 1x1.2/2x0.7/0.5x0.5/0.5x0.6 cm, z/z, Fdm. 0.8/0.8 mm, 4/12 F/cm, Rips.

GRAB T89/3

FK 180-2218: Gewebe an der Nadel: 3x1 cm, z/z, 0.5mm Fadendurchmesser in beide Richtungen, Köper 2/2, Einstellung nicht

messbar. Das Gewebe ist zum Teil abgebrochen und die Fäden in Negativ sichtbar. Probe 99/105 : Wolle (REM 99/13/4).

V.1.4 CATALOGUE DES TOMBES À INHUMATION

Les sépultures sont classées par année de découverte, sauf T14 Aria, T15 Aria et T57 Aria en fin de catalogue.

TOMBE 87/1

Partie basse du cône oriental (Esp305). Sépulture d'adulte en pleine terre, en partie détruite par le sondage Sd14. Individu inhumé sur le côté droit, jambe droite fléchie et jambe gauche fortement repliée sur l'autre. La position des membres permet d'exclure la présence d'un linceul ou d'un contenant. Présence d'une fibule en anneau.

CHRONOLOGIE

Phase R3 (260/280 - 400 après J.-C.). Critère chronostratigraphique.

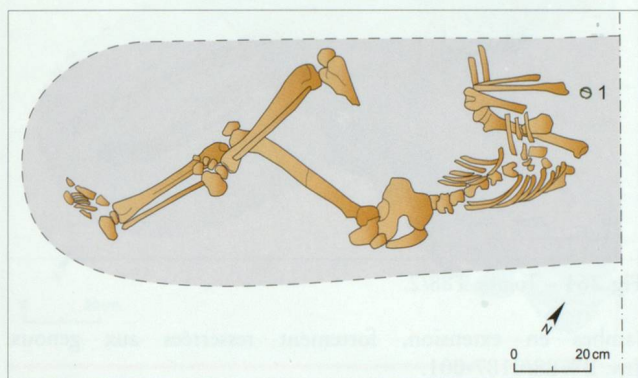


Fig. 261 – Tombe T87/1.

ARCHITECTURE

Sépulture en pleine terre.

Fosse non visible; profondeur d'enfouissement env. 1 m.

Couverture : /

Orientation : E-O, tête au E.

ANTHROPOLOGIE

Adulte, âge et sexe indéterminés, en décubitus latéral sur le côté droit; crâne et ceinture scapulaire non conservés; avant-bras repliés vers le haut du corps; jambe dr. fléchie; jambe g. repliée vers le haut du corps, avec le pied reposant en avant du tibia dr. Inv. BW87/0184-001.

MOBILIER

1. Fibule pénannulaire, en anneau (Riha 8.2). Bronze. Pièce intacte; décor de zigzag en pointillé sur une seule face; extrémités enroulées du côté de la face décorée; section rectangulaire. Long. 4 mm; larg. 2 mm; diam. 30 mm; pds 4 g.

Inv. BW87/0184-002, cat.276.

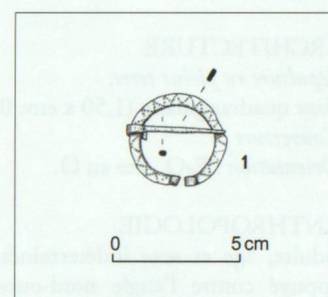


Fig. 262 – Fibule en anneau de la tombe T87/1.

TOMBE 87/2

Secteur de la butte ouest (Esp3). Sépulture d'adulte en pleine terre, très mal conservée, partiellement détruite par le sondage Sd44. Aucun mobilier.

CHRONOLOGIE

Phase R3 ou HMA1 (260/280 - 600 après J.-C.). Critère chronostratigraphique.

ARCHITECTURE

Sépulture en pleine terre.

Fosse partiellement conservée (? x env. 0,60 m); profondeur d'enfouissement 0,60 m.

Couverture : /

Orientation : O-E, tête à l'O.

ANTHROPOLOGIE

Squelette non conservé, représenté par quelques restes osseux. Inv. BW87/0185-001.

MOBILIER : Aucun

TOMBE 88/1

Partie basse du cône oriental (Esp305). Sépulture d'adulte masculin en pleine terre. Individu inhumé sur le ventre. La position des membres permet d'exclure la présence d'un linceul ou d'un contenant. Aucun mobilier.

CHRONOLOGIE

Phase R3 (260/280 - 400 après J.-C.). Critère chronostratigraphique.

ARCHITECTURE

Sépulture en pleine terre.

Fosse ovale (1,65 x env. 0,60 m), limites imprécises.

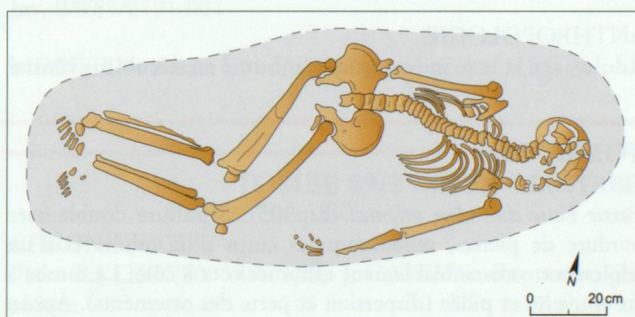


Fig. 263 – Tombe T88/1.

Couverture : /

Orientation : E-O, tête à l'E.

ANTHROPOLOGIE

Adulte de forte corpulence et de grande taille (175 cm), âge indéterminé, sexe probablement masculin, en décubitus ventral ; tête

face contre terre, tournée vers la droite; bras dr. écarté du corps, en extension contre le bord sud de la fosse; bras g. plaqué le long du thorax, avec la main sous le coxal g., jambes fortement fléchies vers la droite. Inv. BW88/0186-001.

MOBILIER : Aucun

TOMBE 88/2

Partie basse du cône oriental (Esp305). Sépulture d'adulte en pleine terre, inhumé sur le dos, avec un gros bloc sur l'abdomen. Le haut du corps est anormalement redressé contre le bord de la fosse et le crâne et les cervicales déversés contre l'angle nord de la tombe. La position du corps permet d'exclure la présence d'un linceul ou d'un contenant. Aucun mobilier.

CHRONOLOGIE

Phase R3 (260/280 - 400 après J.-C.). Critère chronostratigraphique.

ARCHITECTURE

Sépulture en pleine terre.

Fosse quadrangulaire (1,50 x env. 0,55 m).

Couverture : /

Orientation : E-O, tête au O.

ANTHROPOLOGIE

Adulte, âge et sexe indéterminés, en décubitus dorsal. Crâne appuyé contre l'angle nord-ouest de la fosse, avec les vertèbres cervicales redressées, bras en extension le long du corps, avec la main dr. reposant en arrière du coxal dr.,

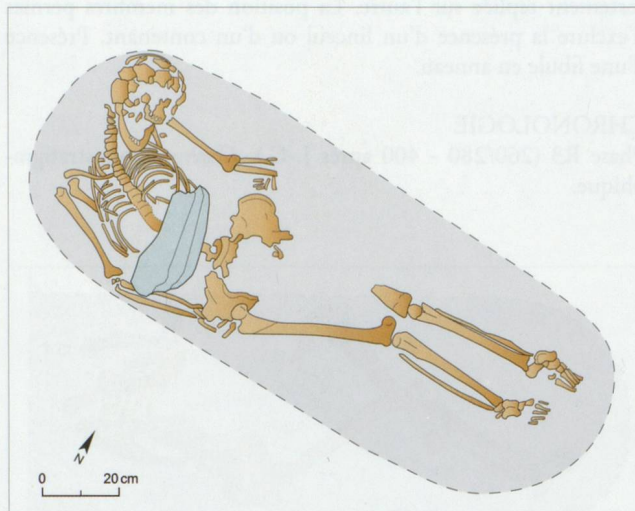


Fig. 264 – Tombe T88/2.

jambes en extension, fortement resserrées aux genoux. Inv. BW88/0187-001.

MOBILIER : Aucun

TOMBE 88/3

Partie basse du cône oriental (Esp305). Sépulture d'adulte en pleine terre, inhumé sur le ventre, bras disposés asymétriquement, jambes repliées en chien de fusil contre le bassin. Aucun mobilier.

CHRONOLOGIE

Phase R3 (260/280 - 400 après J.-C.). Critère chronostratigraphique.

ARCHITECTURE

Sépulture en pleine terre.

Fosse irrégulière (1,30 x env. 0,60 m), marquée en surface par des pierres et des blocs.

Couverture : /

Orientation : N-S, tête au N.

ANTHROPOLOGIE

Adulte, âge et sexe indéterminés, inhumé en décubitus ventral

et face contre terre ; bras g. en extension le long du thorax ; avant-bras dr. replié vers le haut du corps, jambes complètement repliées en chien de fusil contre le corps. Inv. BW88/0188-001.

MOBILIER : Aucun

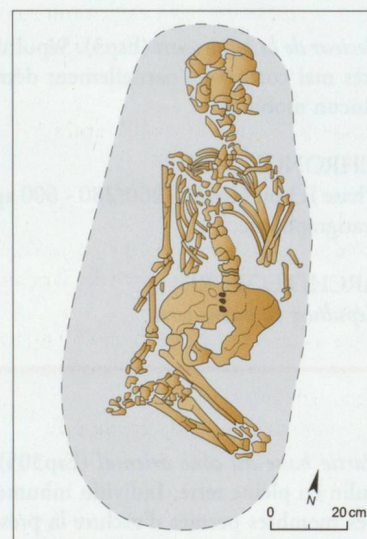


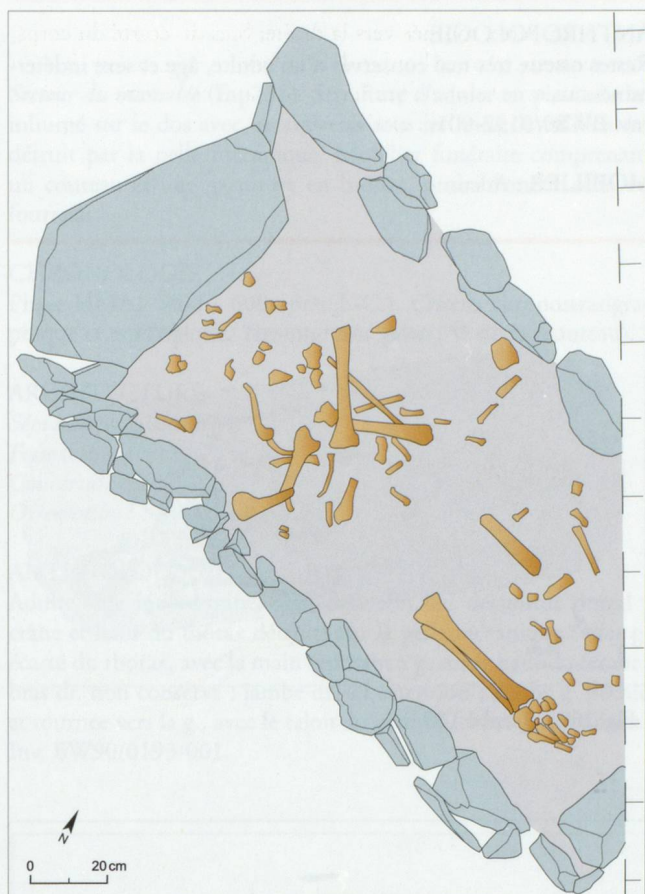
Fig. 265 – Tombe T88/3.

TOMBE 88/4

Partie basse du cône oriental (Esp305). Sépulture double avec bordure de pierres, renfermant les corps d'un adulte et d'un adolescent, vraisemblablement inhumés côte à côte. La tombe a été rouverte et pillée (dispersion et perte des ossements). Aucun mobilier.

CHRONOLOGIE

Phase HMA1 (400 - 600 après J.-C.). Critères architectural et chronostratigraphique.



ARCHITECTURE

Sépulture avec bordure de pierres, de forme quadrangulaire ; largeur anormale (dimensions intérieures : 1,60 x env. 0,80 m) ; correspondant à une sépulture jumelée ; bordures constituées de blocs anguleux adossés contre les parois de la fosse, avec une dalle du côté nord.

Fosse quadrangulaire (2,25 x 1,10 m).

Couverture : les dalles de la couverture ont été rejetées en vrac dans la fosse lors du pillage de la sépulture.

Orientation : NO-SE, têtes au NO.

ANTHROPOLOGIE

Individu A : restes osseux incomplets d'un adulte, âge et sexe indéterminés, inhumé vraisemblablement en décubitus dorsal. Les os ont été dispersés lors du pillage de la tombe, à l'exception de la partie inférieure de la jambe dr, en place contre le bord sud de la tombe.

Individu B : restes osseux incomplets d'un adolescent(e), sexe indéterminé, inhumé probablement aux côtés de l'individu A, dans la partie nord-est de la fosse. Les os ont été dispersés lors du pillage de la tombe.

MOBILIER : Aucun

Fig. 266 – Tombe T88/4.

Partie basse du cône oriental (Esp305). Sépulture d'adulte en pleine terre, inhumé sur le dos avec un gros bloc de schiste sur le haut du thorax ; bras ramenés à angle droit sur l'abdomen, jambes croisées au niveau des genoux (indice d'un linceul ?). Aucun mobilier.

CHRONOLOGIE

Phase R3 (260/280 - 400 après J.-C.). Critère chronostratigraphique.

ARCHITECTURE

Sépulture en pleine terre. Le corps était peut-être enveloppé dans un linceul (position croisée des jambes et effet de compression au niveau des bras).

Fosse ovale et étroite (1,76 x 0,50 m), bords irréguliers permettant d'exclure la présence d'un contenant.

Couverture : /

Orientation : NE-SO, tête au NE.

ANTHROPOLOGIE

Individu adulte, fortement charpenté et de grande taille ; âge indéterminé, sexe probablement masculin, en décubitus dorsal ;

TOMBE 89/1

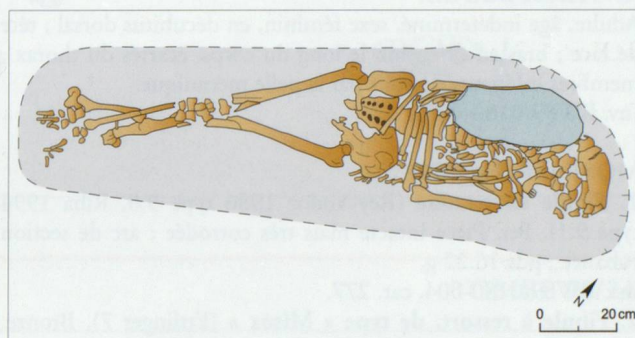


Fig. 267 – Tombe T89/1.

crâne tourné vers la gauche ; bras fortement comprimés contre le thorax avec les avant-bras croisés à angle droit sur l'abdomen ; jambes en extension, croisées au niveau des genoux.

Inv. BW89/0191-001.

MOBILIER : Aucun

TOMBE 89/2 - (NON ILLUSTRÉE)

CHRONOLOGIE

Phase R3 (260/280 - 400 après J.-C.). Critère chronostratigraphique.

Secteur du mausolée (Bat1). Sépulture d'adulte en pleine terre. La sépulture a été en grande partie détruite par la tranchée Tr7. Aucun mobilier.

ARCHITECTURE

Sépulture en pleine terre.

Fosse non visible.

Couverture : /

Orientation : E-O ou O-E.

ANTHROPOLOGIE

Restes osseux très mal conservés d'un adulte, âge et sexe indéterminés.

Inv. BW89/0192-001.

MOBILIER : Aucun

TOMBE 89/3

Secteur du mausolée (Bat1). Sépulture d'adulte féminine en pleine terre, recoupant la fondation du mur nord du bâtiment Bat1, à l'emplacement du seuil d'entrée. La partie inférieure du corps a été détruite par la pelle mécanique. Mobilier funéraire comprenant une fibule en fer, une fibule en bronze, ainsi qu'une monnaie et un anneau en bronze. Restes de textiles conservés sur la fibule en fer. La monnaie (*follis*) permet de dater la tombe de la seconde moitié du IV^e siècle ou du V^e siècle après J.-C.

CHRONOLOGIE

Phase R3 (260/280 - 400 après J.-C.). Critères chronostratigraphique et numismatique. *Terminus post quem* monétaire : 340-408 après J.-C. (*follis*).

ARCHITECTURE

Sépulture en pleine terre.

Fosse oblongue, forme et bords irréguliers (1,60 x 0,60 m), entamant la fondation du mur nord à l'emplacement du seuil du bâtiment.

Couverture : /

Orientation : E-O, tête à l'E.

ANTHROPOLOGIE

Adulte, âge indéterminé, sexe féminin, en décubitus dorsal ; tête de face ; bras en extension le long du corps, écartés du thorax ; membres inférieurs détruits par la pelle mécanique.

Inv. BW89/0180-007.

MOBILIER (Fig. 269)

1. Fibule en tenaille (Rey-Vodoz 1986 type 9.0, Riha 1994 type 9.1). Fer. Pièce intacte mais très corrodée ; arc de section rubanée ; pds 16.22 g.

Inv. BW89/0180-004, cat. 277.

2. Fibule à ressort, de type « Misox » (Ettlinger 7). Bronze. Arc, pied, terminé par un petit bouton, et porte-ardillon intacts ; ressort et ardillon originaux perdus et remplacés par des éléments récupérés, en fer, de dimensions compatibles ; réparation au moyen d'un rivet ; décor de chevrons et cercles concentriques ; pds 56.98 g.

Inv. BW89/0180-002, cat. 187.

3. Monnaie du IV^e siècle (*follis*). Bronze. Type *Salus Rei Publicae*, *Victoria Aug* ou *Spes Romanorum* : 340-408 après J.-C.

Inv. BW89/0180-003, cat. 1747.

4. Anneau. Bronze. Non illustré (objet trop dégradé).

ORGANIQUE

Textile : restes de textile au niveau de l'épaule droite, piégés par l'oxydation de la fibule en fer (voir *supra*, encadré sur le textile).




Fig. 268 – Tombe T89/3.

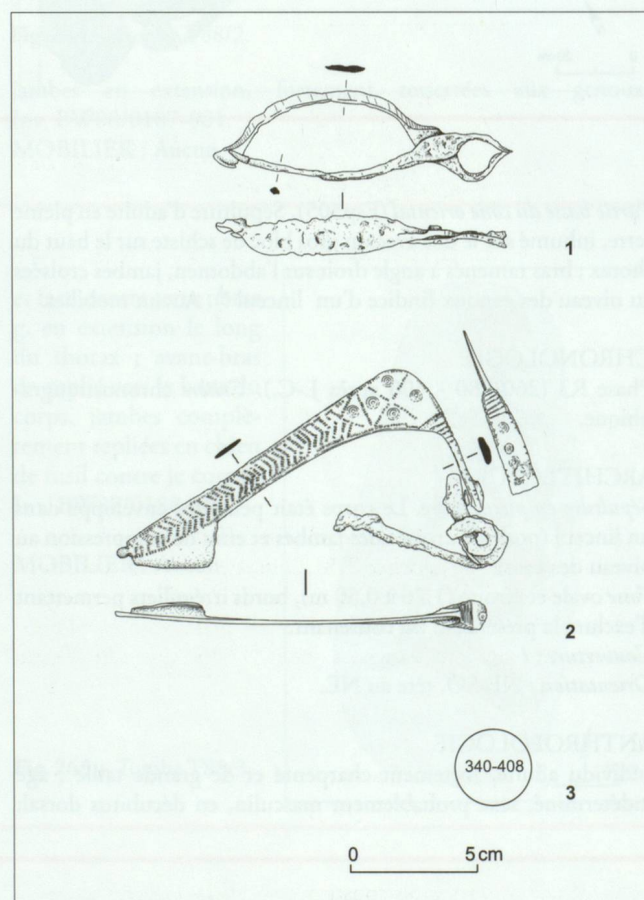


Fig. 269 – Mobilier de la tombe T89/3.

TOMBE 90/1

Secteur du mausolée (Esp231). Sépulture d'adulte en pleine terre, inhumé sur le dos avec un coutelas sous les reins; le crâne a été détruit par la pelle mécanique. Mobilier funéraire comprenant un couteau et une garniture en bronze, probablement celle du fourreau.

CHRONOLOGIE

Phase HMA1 (400 - 600 après J.-C.). *Critères* chronostratigraphique et typologique. *Terminus post quem* : V^e siècle (couteau).

ARCHITECTURE

Sépulture en pleine terre.

Fosse non visible.

Couverture : /

Orientation : SE-NO, tête au SE.

ANTHROPOLOGIE

Adulte, âge indéterminé, sexe masculin, en décubitus dorsal ; crâne et haut du thorax détruits par la pelle mécanique ; bras g. écarté du thorax, avec la main reposant à g. sur le haut du fémur ; bras dr. non conservé ; jambe dr. en extension ; jambe g. fléchie et tournée vers la g., avec le talon du pied touchant le tibia droit. Inv. BW90/0193-001.

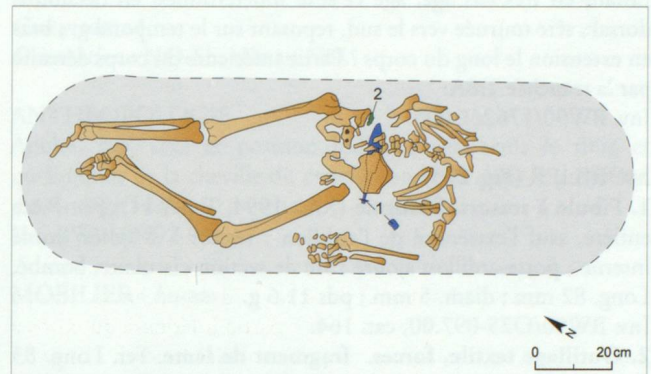


Fig. 270 – Tombe T90/1.

MOBILIER (Fig. 271)

1. Couteau. Fer. Long. 239 mm ; larg. 49 mm ; épais. 5 mm ; pds 80 g.

Inv. BW90/O70-014.00 (0193-002), cat. 1132.

2. Fragments d'une garniture (de fourreau ?). Bronze. Décor de croisillons en pointillé ; restes de cuir sur la face interne.

Inv. BW90/0193-003/004 (O70-040.01 et 02), cat. 28.

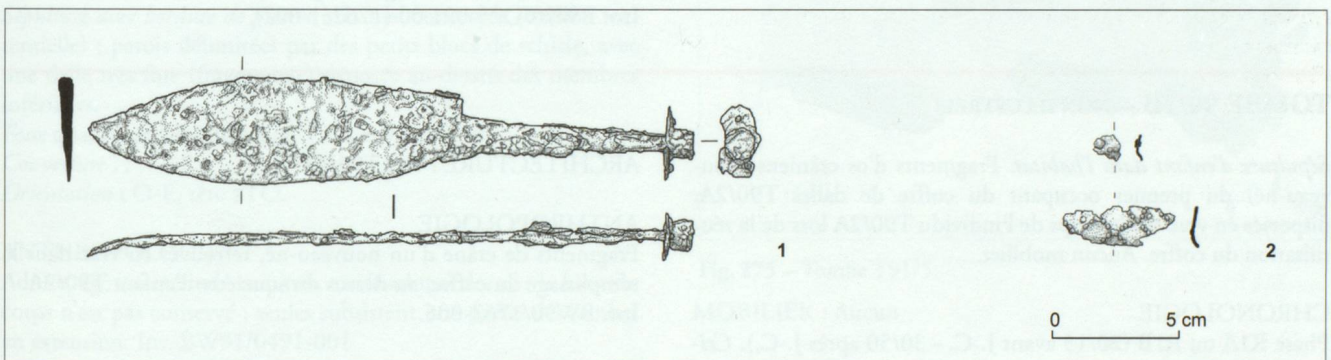


Fig. 271 – Mobilier de la tombe T90/1.

TOMBE 90/2A

Sépulture d'enfant dans l'habitat. Coffre de dalles dont la moitié a été détruite par la tranchée Tr8. Contexte inconnu (construction arasée ?). Enfant en très bas âge inhumé sur le dos. Mobilier funéraire comprenant une fibule en fer, deux fragments de forces (outillage textile), deux astragales (jouets) et une jatte déposée sur le haut du corps.

CHRONOLOGIE

Phase R1A ou R1B (20/15 avant J.-C. - 30/50 après J.-C.). *Critères* chronostratigraphique et typologique.

ARCHITECTURE

Petit coffre de dalles ; parois constituées de dalles de schiste disposées verticalement. Fond non aménagé (terre).

Fosse non visible.

Couverture : non conservée.

Orientation : NE-SO, tête au NE.

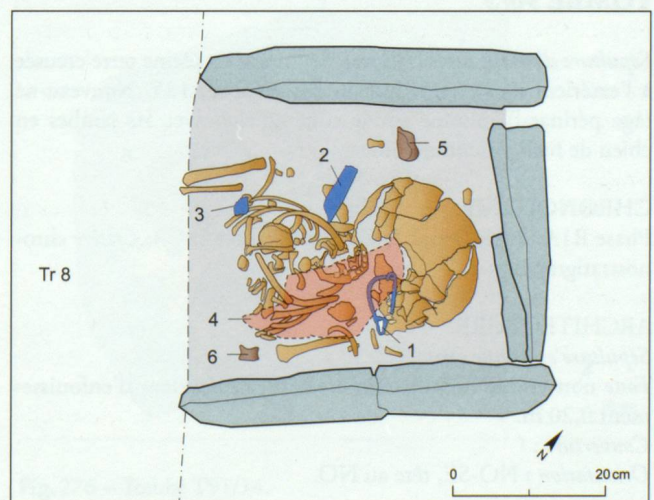


Fig. 272 – Tombe T90/2A.

ANTHROPOLOGIE

Enfant en très bas âge, âge et sexe indéterminés, en décubitus dorsal ; tête tournée vers le sud, reposant sur le temporal g. ; bras en extension le long du corps ? Partie inférieure du corps détruite par la tranchée Tr8A.

Inv. BW90/1762é1-005.

MOBILIER (Fig. 273)

1. Fibule à ressort, filiforme (Riha 1994, Typ 1.11). Fer. Pièce entière, sauf l'extrémité de l'ardillon ; ressort à 4 spires, corde interne ; porte-ardillon ajouré ; arc de section circulaire, bombé. Long. 82 mm ; diam. 5 mm ; pds 11.6 g.

Inv. BW90/O75-097.00, cat. 164.

2. Outillage textile, forces, fragment de lame. Fer. Long. 83 mm ; larg. 25 mm ; épais. 6 mm ; pds 20.6 g.

Inv. BW90/O75-132.00 (1762é1-132), cat. 939.

3. Outillage textile, forces, fragment de lame. Fer. Fragment provenant probablement du même objet que la pièce n°2. Long. 24 mm ; larg. 20 mm ; haut. 3 mm ; pds 2.2 g.

Inv. BW90/O75-131.00 (1762é1-131), cat. 1553.

4. Jatte carénée à bord replié, type B2.3 (CCL). Pâte gris noir, sableuse, dure ; dégraissant sableux avec paillettes de mica argenté. Surface externe lissée, gris à gris foncé satiné, interne gris à gris foncé ; traces de suie généralisées.

Inv. VT513, cat. 2363.

5. Osselet (jouet). Astragale de capriné.

Inv. BW90/O75-024.00 (1762é1-008).

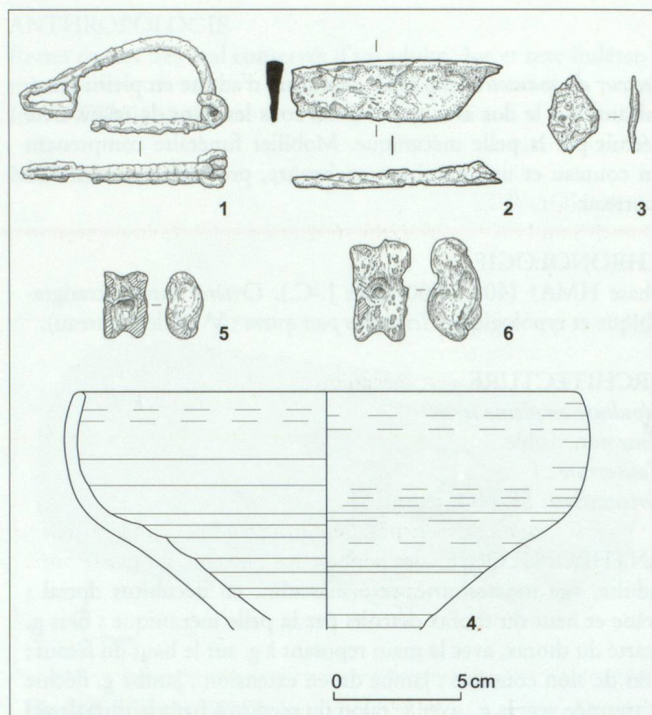


Fig. 273 – Mobilier de la tombe T90/2A.

6. Osselet (jouet). Astragale de porc.

Inv. BW90/O75-021.00 (1762é1-007).

TOMBE 90/2B – (NON ILLUSTRÉE)

Sépulture d'enfant dans l'habitat. Fragments d'os crâniens (nouveau-né) du premier occupant du coffre de dalles T90/2A, dispersés en vrac sur le corps de l'individu T90/2A lors de la réutilisation du coffre. Aucun mobilier.

CHRONOLOGIE

Phase R1A ou R1B (20/15 avant J.-C. - 30/50 après J.-C.). *Critère chronostratigraphique.*

ARCHITECTURE : voir T90/2A.

ANTHROPOLOGIE

Fragments de crâne d'un nouveau-né, retrouvés en vrac dans le remplissage du coffre, au-dessus du squelette d'enfant T90/2A.

Inv. BW90/1762-006.

MOBILIER : Aucun

TOMBE 90/3

Sépulture d'enfant dans l'habitat. Sépulture en pleine terre creusée à l'extérieur de la paroi sud du bâtiment Bat185. Nouveau-né (âge périnatal) inhumé sur le côté gauche, avec les jambes en chien de fusil. Aucun mobilier.

CHRONOLOGIE

Phase R1A (20/15 avant J.-C. - 15-20 après J.-C.). *Critère chronostratigraphique.*

ARCHITECTURE

Sépulture en pleine terre.

Fosse non visible (0,50 x env. 0,30 m). Profondeur d'enfouissement 0,20 m.

Couverture : /

Orientation : NO-SE, tête au NO.

ANTHROPOLOGIE

Nouveau-né, âge périnatal, en décubitus latéral sur le côté gauche ; l'individu est inhumé en chien de fusil, avec les bras étendus et les jambes complètement repliées en position fœtale contre le corps.

Inv. BW90/O40-113.00.

MOBILIER : Aucun

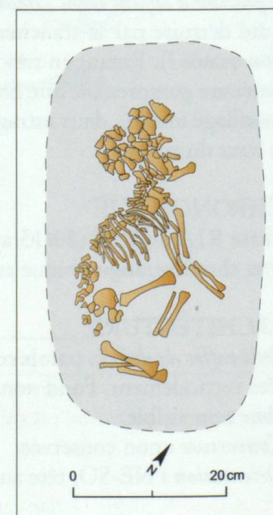


Fig. 274 – Tombe T90/3.

TOMBE 91/4 – (NON ILLUSTRÉE)

Secteur de la butte ouest (Esp3). Sépulture d'adulte en pleine terre détruite par le sondage Sd44, à l'exception de quelques os d'un membre inférieur.

CHRONOLOGIE

Phase R3 ou HMA1 (260/280 - 600 après J.-C.). *Critère chronostratigraphique.*

ARCHITECTURE

Sépulture en pleine terre.

Fosse détruite par la pelle mécanique.

Couverture : /

Orientation : NO-SE, tête au NO.

ANTHROPOLOGIE

Adulte, âge, sexe et position indéterminés; seuls le tibia et quelques os de la cheville dr. étaient conservés dans le profil sud du sondage Sd44.

Inv. BW91/0492-001.

MOBILIER : Aucun

TOMBE 91/5

Secteur de la butte ouest (Esp3). Sépulture d'adulte en pleine terre, inhumé sur le dos, avec les jambes en extension. La partie ouest de la sépulture a été coupée par le sondage Sd44 et la majeure partie des os n'est pas conservée. Aucun mobilier.

CHRONOLOGIE

Phase R3 ou HMA1 (260/280 - 600 après J.-C.). *Critère chronostratigraphique.*

ARCHITECTURE

Sépulture avec bordure de pierres, très mal conservée (érosion torrentielle) ; parois délimitées par des petits blocs de schiste, avec une dalle très fine (fragmentée) déposée au-dessus des membres inférieurs.

Fosse quadrangulaire, très large (? x env. 0,90 m).

Couverture : /

Orientation : O-E, tête à l'O.

ANTHROPOLOGIE

Adulte, âge et sexe indéterminés, en décubitus dorsal ; le haut du corps n'est pas conservé ; seules subsistent une partie des jambes en extension. Inv. BW91/0491-001.

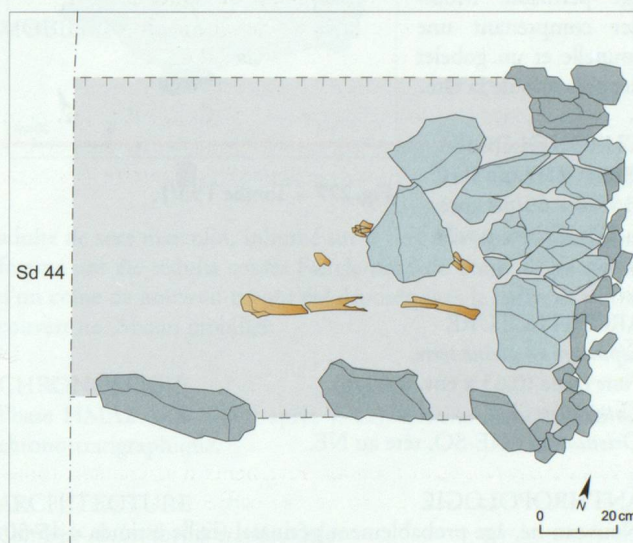


Fig. 275 – Tombe T91/5.

MOBILIER : Aucun

TOMBE 91/14

Secteur du bâtiment Bat116 (Esp232). Sépulture bordée de pierres, coupée par la tranchée Tr8 en amont du bâtiment Bat116. Sépulture double, anormalement large, contenant un adulte et un adolescent inhumés côte à côte. L'extrémité des membres inférieurs a été coupée par la tranchée. Les pierres pourraient être une simple bordure de la fosse ou avoir servi de calage à un contenant en bois. Aucun mobilier.

CHRONOLOGIE

Phase HMA2 (600 - 800 après J.-C.). *Critère chronostratigraphique.*

ARCHITECTURE

Sépulture avec bordure de pierres ou contenant de bois avec calages.

Fosse quadrangulaire (? x env. 0,50 m), comportant un entourage de pierres ; l'extrémité est de la fosse a été coupée par la tranchée Tr8.

Couverture : /

Orientation : SO-NE, têtes au SO.

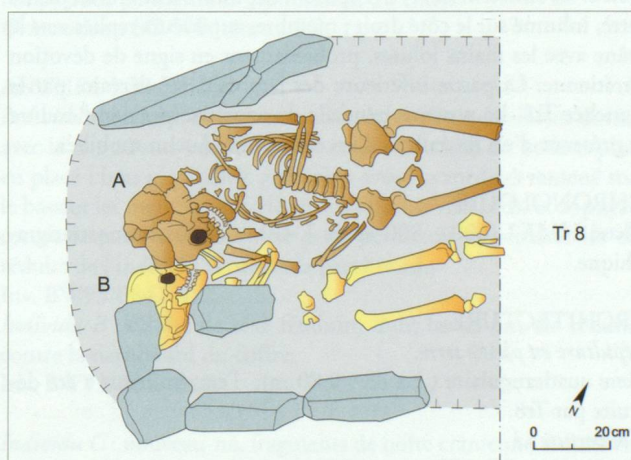


Fig. 276 – Tombe T91/14.

ANTHROPOLOGIE

Individu A : adulte, âge et sexe indéterminés, en décubitus dorsal ; crâne basculé vers la droite avec une partie du rachis cervical ; bras dr. ramené en avant du bassin ; bras g. replié à angle droit sur le thorax ; membres inf. coupés par Tr8.

Inv. BW91/1158A-030.

Individu B : enfant ou adolescent, en décubitus dorsal ; tête

tournée vers la gauche, en direction de l'adulte ; bras dr. non conservé ; bras g. repliés vers le crâne, avec le coude posé en avant de l'humérus de l'adulte ; jambes en extension, coupées en dessous des genoux par Tr8.

Inv. BW91/1158B-055.

MOBILIER : Aucun

TOMBE 93/1

Sépulture d'enfant dans l'habitat. Sépulture en pleine terre. Contexte inconnu (construction arasée ?). Nouveau-né, âge périnatal. Mobilier comprenant une coupelle et un gobelet déposés près de la tête.

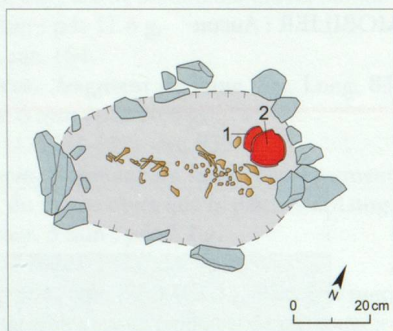


Fig. 277 – Tombe T93/1.

CHRONOLOGIE

Phase R1B ou R1C (15/20 - 60/80 après J.-C.). Critère typologique.

ARCHITECTURE

Sépulture en pleine terre.

Fosse ovale (0,65 x env. 0,40 m).

Couverture : /

Orientation : NE-SO, tête au NE.

ANTHROPOLOGIE

Nouveau-né, âge probablement périnatal (taille estimée < 45-50 cm) ; Squelette très mal conservé ; position indéterminée.

Inv. BW93/0679-004.

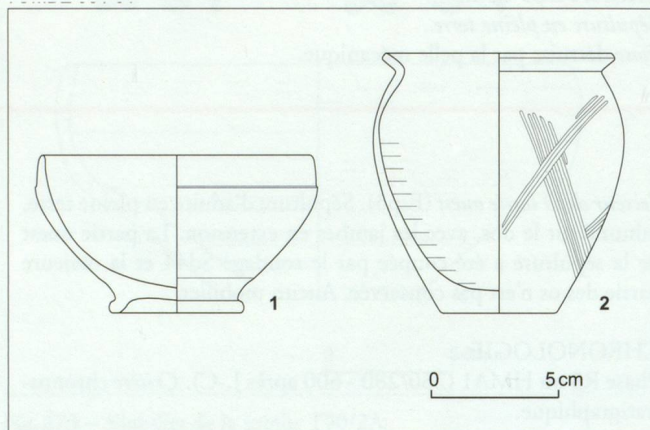


Fig. 278 – Mobilier de la tombe T93/1.

MOBILIER (Fig. 278)

1. Coupelle hémisphérique à bord vertical souligné par une cannelure, type C1.1 (CCL). Pâte ocre feuilletée, assez dure ; dégraissant sableux avec abondantes paillettes de mica argenté. Surfaces gris foncé, polies, assez fortement altérées.

Inv. VT231, cat 2382.

2. Gobelet ovoïde à bord déversé, type D1.1b (CCL). Pâte ocre granuleuse, dure ; dégraissant sablo-quartzeux avec paillettes de mica argenté. Surfaces ocre, décor peigné.

Inv. VT232, cat 2389.

TOMBE 93/2

Secteur du bâtiment Bat116 (Esp232). Sépulture d'adulte en pleine terre, inhumé sur le côté droit ; membres supérieurs repliés vers le crâne avec les mains jointes, probablement en signe de dévotion chrétienne. La partie inférieure des jambes a été détruite par la tranchée Tr8. La position générale du squelette permet d'exclure la présence d'un linceul ou d'un contenant. Aucun mobilier.

CHRONOLOGIE

Phase HMA2 (600 - 800 après J.-C.). Critère chronostratigraphique.

ARCHITECTURE

Sépulture en pleine terre.

Fosse quadrangulaire (? x env. 0,80 m), l'extrémité est a été détruite par Tr8.

Couverture : /

Orientation : SO-NE, tête au SO.

ANTHROPOLOGIE

Adulte, âge et sexe indéterminés, en décubitus latéral sur le côté

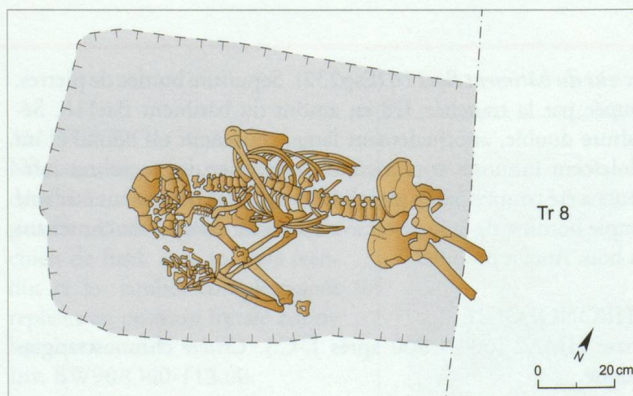


Fig. 279 – Tombe T93/2.

droit ; crâne tourné vers la droite ; bras g. croisé par-dessus le thorax ; avant-bras repliés vers le haut du corps avec les mains jointes à droite du crâne ; membres inférieurs coupés par Tr8.

Inv. BW93/0656-001.

MOBILIER : Aucun

TOMBE 93/4

Secteur de la butte ouest (Esp3). Sépulture d'adulte en pleine terre très mal conservée et en grande partie détruite par le sondage Sd44. Aucun mobilier.

CHRONOLOGIE

Phase R3 ou HMA1 (260/280 - 600 après J.-C.). Critère chronostratigraphique.

ARCHITECTURE

Sépulture en pleine terre, très mal conservée.

Fosse restituée. Quelques schistes épars à l'extrémité E la fosse.

Couverture : /

Orientation : SO-NE, tête au SO.

ANTHROPOLOGIE

Adulte, âge et sexe indéterminés, en décubitus dorsal ; crâne écrasé par le poids des sédiments ; thorax et membres supérieurs détruits par la pelle mécanique ; jambes en extension, non serrées. Inv. BW93/0788-002.

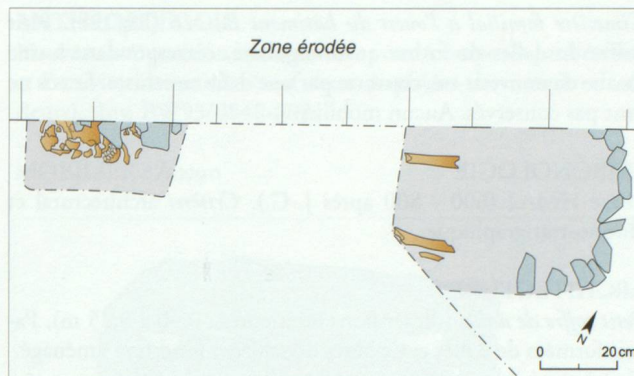


Fig. 280 – Tombe T93/4.

MOBILIER : Aucun

TOMBE 93/5

Cimetière familial à l'ouest du bâtiment Bat116 (Esp228). Coffre de dalles. Fond, parois et couverture aménagés en dalles de schiste, avec des calages sur le pourtour de la fosse. La tombe contient les restes de trois individus. Le dernier occupant du coffre est un

adulte de sexe masculin, inhumé sur le dos. Les ossements d'une femme ont été réduits contre l'angle nord du coffre et les restes d'un crâne de nouveau-né ont été déposés dans le coffre et sur la couverture. Aucun mobilier.

CHRONOLOGIE

Phase HMA2 (600 - 800 après J.-C.). Critères architectural et chronostratigraphique.

ARCHITECTURE

Coffre de dalles, forme trapézoïdale.

Parois latérales formées de 2 dalles de chant, appuyées contre les petites dalles des extrémités. *Fond* constitué de dalles de dimensions diverses, soigneusement agencées.

Fosse quadrangulaire (2,05 x env. 0,70 m) ; schistes de calage anguleux entre le coffre et les parois de la fosse.

Couverture formée initialement de deux grandes dalles débordant du coffre. La dalle couvrant les jambes a été brisée dans un second temps pour permettre la réutilisation du coffre.

Orientation : SO-NE, tête au SO.

ANTHROPOLOGIE

Individu A : adulte de sexe masculin, inhumé en décubitus dorsal avec la tête au sud-ouest ; le crâne et les os du bras dr. ne sont plus en place ; bras g. parallèle aux corps avec l'avant-bras ramené sur le bassin ; les membres inférieurs sont fléchis vers la dr. et appuyés contre la paroi sud du coffre pour permettre de replacer les os réduits de l'individu B contre la paroi nord.

Inv. BW93/0847-017.

Individu B : adulte de sexe féminin, dont les os ont été réduits contre la paroi nord du coffre.

Inv. BW93/0847-018.

Individu C : nouveau-né, fragments de boîte crânienne réduits en vrac dans le coffre et sur les dalles de couverture.

Inv. BW93/0847-019.

MOBILIER : Aucun

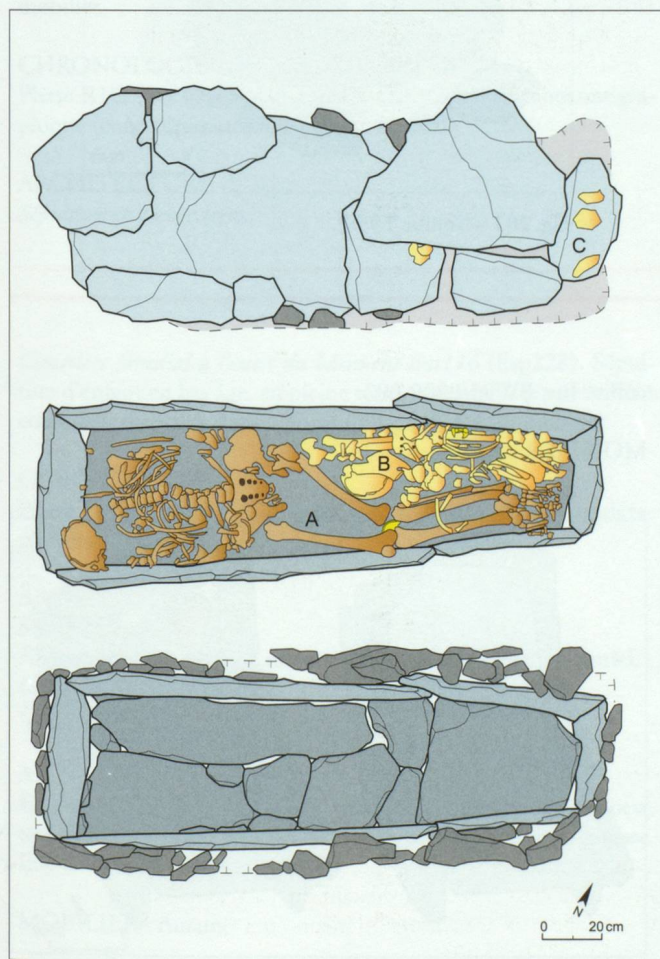


Fig. 281 – Tombe T93/5.

TOMBE 93/6

Cimetière familial à l'ouest du bâtiment Bat116 (Esp228). Petit coffre de dalles de forme quadrangulaire, correspondant à une tombe de nouveau-né, couverte par une dalle en schiste. Les os ne sont pas conservés. Aucun mobilier.

CHRONOLOGIE

Phase HMA2 (600 - 800 après J.-C.). *Critères* architectural et chronostratigraphique.

ARCHITECTURE

Petit coffre de dalles (dimensions intérieures : 0,40 x 0,25 m). Parois formées de dalles et de blocs de schiste ; fond non aménagé. *Fosse* non visible.

Couverture : une dalle de schiste déposée sur les parois.

Orientation : N-S ou S-N.

ANTHROPOLOGIE

Squelette non conservé, décomposé par l'acidité du sol et l'activité torrentielle.

MOBILIER : Aucun

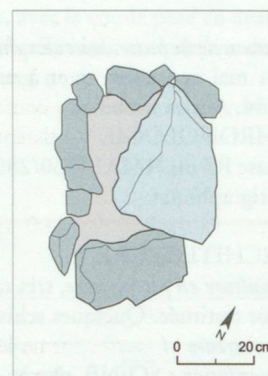


Fig. 282 – Tombe T93/6.

TOMBE 93/7

Cimetière familial à l'ouest du bâtiment Bat116 (Esp228). Coffre de dalles. Tombe d'enfant en bas âge, mal conservée. Fond en dalles; les éléments des parois ont été récupérés et partiellement cassés. Os non conservés. Aucun mobilier.

CHRONOLOGIE

Phase HMA2 (600 - 800 après J.-C.). *Critères* architectural et chronostratigraphique.

ARCHITECTURE

Restes d'un petit coffre de dalles (0,75 x 0,30 m); les dalles des parois ont été partiellement récupérées et dispersées; fond constitué de 5 dalles de schiste, soigneusement agencées pour former une surface unie.

Fosse ovale (0,94 x env. 0,40 m), recreusée ultérieurement pour récupérer les dalles des parois du coffre.

Couverture : /

Orientation : SO-NE ou NE-SO.

ANTHROPOLOGIE

Os non conservés, décomposés par l'acidité du sol. Restitution d'un enfant en bas âge d'après les dimensions du fond en dalles.

MOBILIER : Aucun

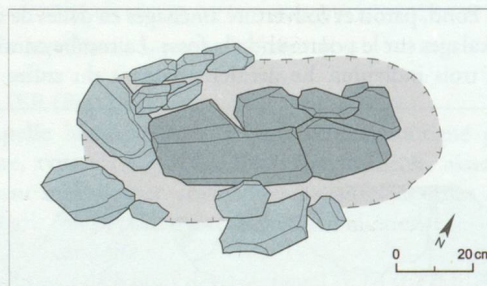


Fig. 283 – Tombe T93/7.

TOMBE 93/8

Cimetière familial à l'ouest du bâtiment Bat116 (Esp228). Coffre de dalles, correspondant à un enfant en bas âge. Dalles du fond conservées en place. Seuls quelques os déplacés du squelette subsistent dans la tombe. Aucun mobilier.

CHRONOLOGIE

Phase HMA2 (600 - 800 après J.-C.). *Critères* architectural et chronostratigraphique.

ARCHITECTURE

Coffre de dalles (dimensions intérieures : 0,85 x 0,40 m) ; parois formées de dalles de schiste (deux éléments pour la paroi ouest, un seul pour les autres côtés). Fond constitué par une seule dalle. *Fosse* non visible.

Couverture : une dalle posée en longueur sur le coffre.

Orientation : N-S ou S-N.

ANTHROPOLOGIE

Enfant en très bas âge ; position indéterminée ; squelette en grande partie décomposé par l'acidité du sol et l'activité torrentielle, à l'exception de quelques fragments osseux dispersés dans le

coffre. Inv. BW93/0809-002.

MOBILIER : Aucun

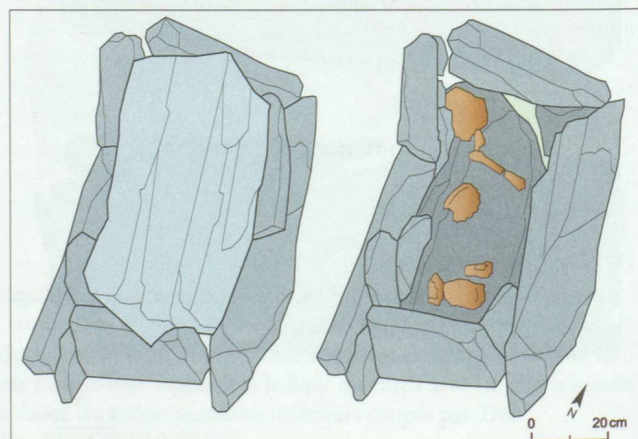


Fig. 284 – Tombe T93/8.

TOMBE 93/9

Cimetière familial à l'ouest du bâtiment Bat116 (Esp228). Coffre de dalles correspondant à un nouveau-né. Dalle au fond de la tombe, couverture non conservée. Seuls quelques fragments des membres inférieurs subsistent. Aucun mobilier.

CHRONOLOGIE

Phase HMA2 (600 - 800 après J.-C.). *Critères* architectural et chronostratigraphique.

ARCHITECTURE

Petit coffre de dalles, forme légèrement trapézoïdale (dimensions intérieures : 0,70 x 0,20 m). *Parois* formées de 4 dalles en schiste. *Fond* constitué d'une seule dalle sur laquelle reposent les parois du coffre.

Fosse non visible.

Couverture : non conservée.

Orientation : O-E, tête à l'O.

ANTHROPOLOGIE

Nouveau-né; position indéterminée ; os décomposés par l'érosion et l'activité torrentielle (sauf deux diaphyses des membres inférieurs). Inv. BW93/0848-002.

MOBILIER : Aucun

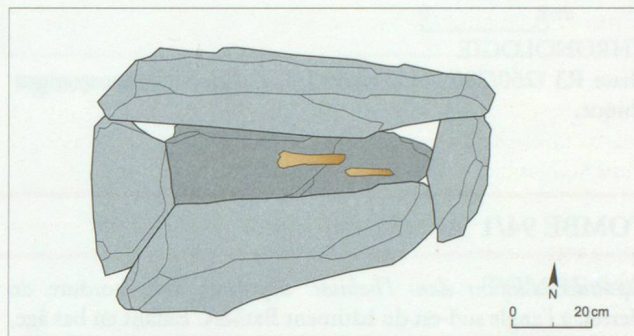


Fig. 285 – Tombe T93/9.

TOMBE 93/11 – (NON ILLUSTRÉE)

Sépulture d'enfant dans l'habitat. Nouveau-né en pleine terre sous l'angle nord-ouest du Bat38B. Fosse circulaire. Squelette non conservé, à l'exception de quelques fragments osseux. Aucun mobilier.

CHRONOLOGIE

Phase R1C (30/50 - 60/80 après J.-C.). *Critère* chronostratigraphique (contemporain du bâtiment Bat38B)

ARCHITECTURE

Sépulture en pleine terre.

Fosse plus ou moins circulaire (diam. env. 0,40 m), sous l'angle nord-ouest du bâtiment.

Couverture : /

Orientation : ?

ANTHROPOLOGIE

Squelette non conservé, à l'exception de quelques fragments osseux.

Inv. BW93/0854-001.

MOBILIER : Aucun

TOMBE 93/12

Cimetière familial à l'ouest du bâtiment Bat116 (Esp228). Sépulture d'enfant en bas âge, en pleine terre. Ossements partiellement conservés, dispersés dans la fosse (pillage ?). Aucun mobilier.

CHRONOLOGIE

Phase HMA2 (600 - 800 après J.-C.). *Critère* chronostratigraphique.

ARCHITECTURE

Sépulture en pleine terre.

Fosse oblongue (? x 0,82 m), tronquée par un chenal torrentiel.

Couverture : /

Orientation : E-O, tête à l'E.

ANTHROPOLOGIE

Enfant en bas âge ; position indéterminée ; orientation est-ouest, tête à l'est ; squelette très mal conservé, os éparpillés dans la fosse. Inv. BW93/0676-001.

MOBILIER : Aucun

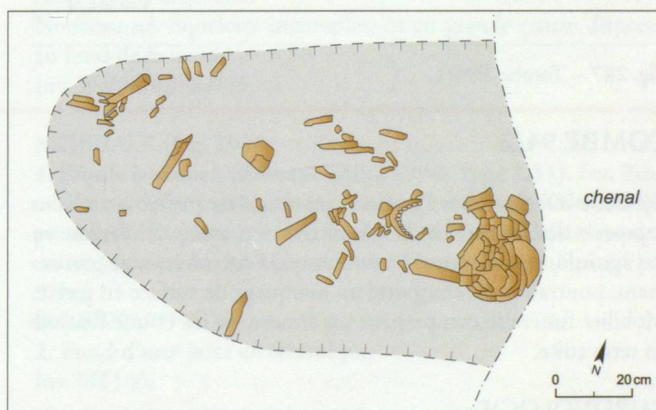


Fig. 286 – Tombe T93/12.

TOMBE 93/13 – (NON ILLUSTRÉE)

Secteur du mausolée (Bat1). Sépulture à inhumation mal conservée, à l'intérieur du mausolée. La fosse perce le sol en *terrazzo* du bâtiment primitif (sanctuaire). Elle a été rouverte et complètement perturbée au Haut Moyen Âge. Elle renfermait initialement le squelette d'une femme et d'un nouveau-né dont les os ont été dispersés autour du mausolée et partiellement rejetés dans la fosse. Aucun mobilier.

CHRONOLOGIE

Phase R3 (260/280 - 400 après J.-C.). *Critère chronostratigraphique.*

ARCHITECTURE

Typologie de la tombe indéterminée.

Fosse irrégulière (2,40 x env. 1 m).

Couverture : /

Orientation : ?

ANTHROPOLOGIE

Squelettes partiels de deux individus correspondant à une femme et un nouveau-né.

Inv. BW93/0713-044.

MOBILIER Aucun

TOMBE 94/1

Sépulture d'enfant dans l'habitat. Sépulture avec bordure de pierres, à l'angle sud-est du bâtiment Bat38A. Enfant en bas âge, inhumé en décubitus dorsal. Squelette mal conservé car la tombe a été rouverte et perturbée lors de la reconstruction du bâtiment (voir Bat38B). Mobilier funéraire comprenant une fibule en fer.

CHRONOLOGIE

Phase R1B (15/20 - 30/50 après J.-C.). *Critères typologique et chronostratigraphique.*

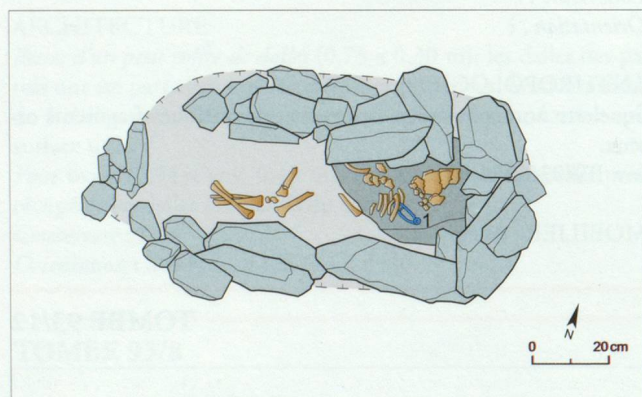


Fig. 287 – Tombe T94/1.

ARCHITECTURE

Sépulture avec bordure de pierres (dimensions intérieures : 0,80 x 0,25 m) constituée de schistes anguleux disposés contre les parois de la fosse. Fond non aménagé (affleurement d'un bloc naturel sous le haut du corps).

Fosse ovale (1,10 x 0,60 m).

Couverture : tombe arasée par Bat38B.

Orientation : NE-SO, tête au NE.

ANTHROPOLOGIE

Enfant en bas âge, en décubitus dorsal ; Squelette incomplet.

Inv. BW94/0995-001.

MOBILIER (Fig. 288)**1. Fibule à ressort, filiforme**

(Riha 1994, Typ 1.11). Fer.

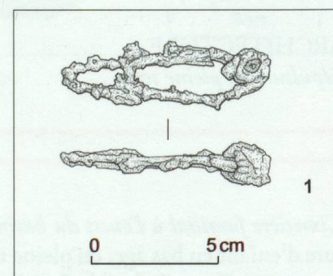
Long. 81 mm ; larg. 12 mm ;

diam. 4 mm ; pds 5.6 g.

Inv. BW94/0995-101, cat.

170.

Fig. 288 – Mobilier de la tombe T94/1.

**TOMBE 94/2**

Sépulture d'enfant dans l'habitat. Sépulture en pleine terre, sous l'emprise de l'espace Esp219 (construction arasée ?). Enfant en bas âge inhumé sur le dos. La tombe, qui a été rouverte ultérieurement, pourrait avoir comporté un marquage de surface en pierre. Mobilier funéraire comprenant un anneau en fer et une fusaïole en terre cuite.

CHRONOLOGIE

Période R1 (20/15 avant J.-C. - 60/80 après J.-C.). *Critère chronostratigraphique.*

ARCHITECTURE

Sépulture en pleine terre.

Fosse non visible.

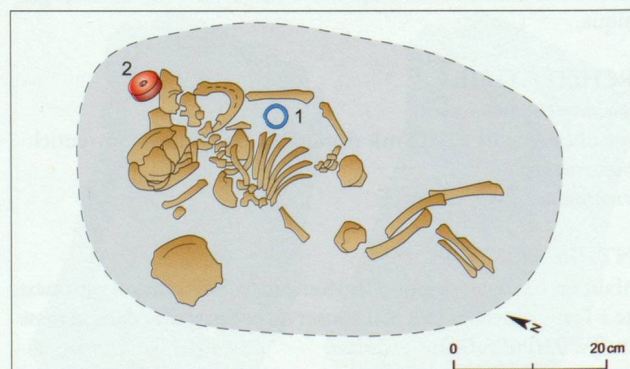


Fig. 289 – Tombe T94/2.

Marquage de surface : 7 dalles de schiste, rejetées en vrac dans le remplissage de la fosse (lors de la réouverture de la tombe).

Orientation : N-S, tête au N.

ANTHROPOLOGIE

Enfant en bas âge, en décubitus dorsal ; squelette incomplet, os partiellement déplacés dans la fosse.

Inv. BW94/0994-005.

MOBILIER (Fig. 290)

1. Anneau de section circulaire. Fer. Larg. 7 mm ; diam. 35 mm ; section 7 mm ; pds. 26.2 g. Inv. BW94/0994-124, cat. 1270.

2. Fusaïole en terre cuite. Pièce intacte. Diam. 47 mm ; haut. 15.6 mm ; pds 37.26 g ; pds reconstitué 38 g. Inv. BW94/0994-003, cat. 977.

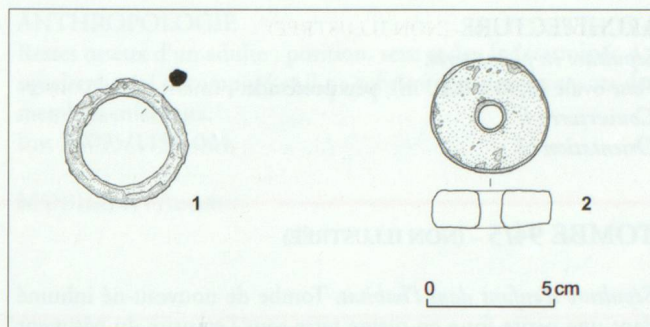


Fig. 290 – Mobilier de la tombe T94/2.

Sépulture d'enfant dans l'habitat. Sépulture avec bordure de pierres, à l'angle sud-ouest du bâtiment Bat38A. Nouveau-né dont les ossements ont été complètement perturbés lors de la construction du bâtiment Bat38B. Position initiale indéterminée. Mobilier funéraire comprenant une fibule en fer et une jatte déposée près de la tête.

CHRONOLOGIE

Phase R1B (15/20 - 30/50 après J.-C.). Critères typologique et chronostratigraphique.

ARCHITECTURE

Sépulture avec bordure de pierre (dimensions intérieures : 0,65 x larg. 0,25 m), constituée de schistes anguleux entassés contre les parois de la fosse. *Fond* non aménagé (terre).

Fosse ovale, irrégulière (1 x env. 0,65 m).

Couverture : tombe arasée par Bat38B.

Orientation : NE-SO, tête au NE.

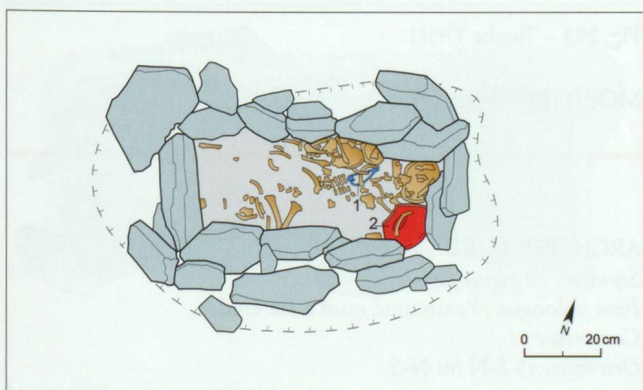


Fig. 291 – Tombe T94/3.

Sépulture d'enfant dans l'habitat. Sépulture en pleine terre, perturbée à une date inconnue. Contexte inconnu (construction arasée). Petite fosse correspondant à une tombe de nouveau-né. Squelette non conservé, attesté par quelques fragments osseux. Aucun mobilier.

TOMBE 94/3

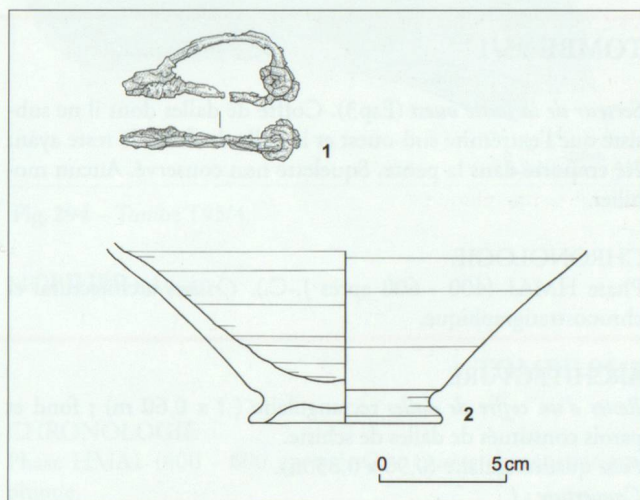


Fig. 292 – Mobilier de la tombe T94/3.

ANTHROPOLOGIE

Nouveau-né. Squelette incomplet, os en grande partie dispersés au fond de la fosse.

Inv. BW94/0996-003.

MOBILIER (Fig. 292)

1. Fibule à ressort, filiforme (Riha 1994, Type 1.11). Fer. Pièce entière ; ardillon cassé au milieu ; ressort à 4 spires, corde interne ; porte-ardillon plein ; arc de section circulaire, formant presque un angle droit. Long. 71 mm ; larg. 15 mm ; diam. 5 mm ; pds 9.9 g.

Inv. BW94/0996-100, cat. 162.

2. Fond d'une jatte en céramique.

Inv. VT545.

TOMBE 94/4 – (NON ILLUSTRÉE)

CHRONOLOGIE

Phase R2A (60/80 - 120/150 après J.-C.). Critère chronostratigraphique.

ARCHITECTURE

Sépulture en pleine terre.

Fosse ovale (0,50 x 0,40 m), peu profonde.

Couverture : /

Orientation : ?

ANTHROPOLOGIE

Fragments d'os brisés d'un nouveau-né dans la fosse.

Inv. BW94/0490-001.

MOBILIER : Aucun

TOMBE 94/5 – (NON ILLUSTRÉE)

Sépulture d'enfant dans l'habitat. Tombe de nouveau-né inhumé dans une petite fosse en pleine terre sous l'emprise du bâtiment Bat41A. Ossements non conservés. Aucun mobilier.

CHRONOLOGIE

Phase R1A (20/15 avant J.-C. – 15/20 après J.-C.). *Critère chronostratigraphique.*

ARCHITECTURE

Sépulture en pleine terre.

Fosse ovale (0,60 x 0,40 m env.), peu profonde.

Couverture : /

Orientation : ?

ANTHROPOLOGIE

Os non conservés, à l'exception de quelques fragments.

Inv. BW94/0489-001.

MOBILIER : Aucun

TOMBE 95/1

Secteur de la butte ouest (Esp3). Coffre de dalles dont il ne subsiste que l'extrémité sud-ouest et la dalle du fond, le reste ayant été emporté dans la pente. Squelette non conservé. Aucun mobilier.

CHRONOLOGIE

Phase HMA1 (400 - 600 après J.-C.). *Critères architectural et chronostratigraphique.*

ARCHITECTURE

Restes d'un coffre de dalles rectangulaire (? x 0,60 m) ; fond et parois constitués de dalles de schiste.

Fosse quadrangulaire (0,90 x 0,85 m).

Couverture : /

Orientation : SO-NE ou NE-SO.

ANTHROPOLOGIE

Squelette non conservé ; os décomposés par l'acidité du sol et lessivés par l'activité torrentielle.

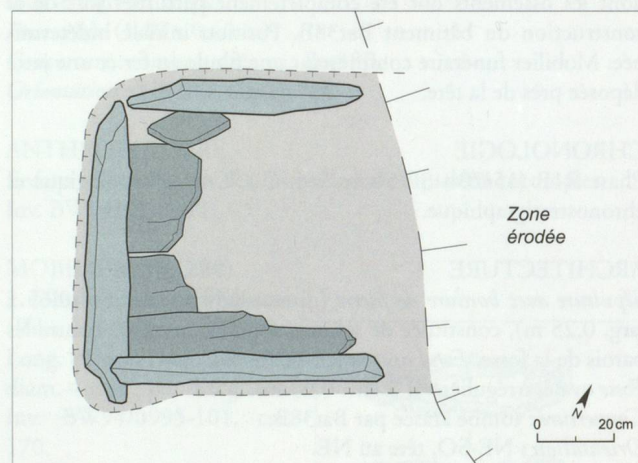


Fig. 293 – Tombe T95/1.

MOBILIER : Aucun

TOMBE 95/2 – (NON ILLUSTRÉE)

Secteur de la butte ouest (Esp3). Sépulture d'adulte en pleine terre, très mal conservée, dont la partie nord a été emportée dans la pente. Il ne subsiste que des fragments des membres inférieurs. Aucun mobilier.

CHRONOLOGIE

Phase R3 ou HMA1 (260/280 - 600 après J.-C.). *Critère chronostratigraphique.*

MOBILIER : Aucun

ARCHITECTURE

Sépulture en pleine terre.

Fosse oblongue ; l'extrémité nord a été érodée.

Couverture : /

Orientation : S-N ou N-S.

ANTHROPOLOGIE

Restes osseux d'un adulte ; position, sexe et âge indéterminés. Seuls subsistent des fragments des diaphyses des membres inférieurs. Inv. BW95/1154-010.

TOMBE 95/3 – (NON ILLUSTRÉE)

Secteur de la butte ouest (Esp3). Sépulture d'adulte en pleine terre, très mal conservée, délavée par l'activité torrentielle. Il ne subsiste

que des fragments des membres inférieurs. Aucun mobilier.

CHRONOLOGIE

Phase R3 ou HMA1 (260/280 - 600 après J.-C.). *Critère chronostratigraphique.*

ARCHITECTURE

Sépulture en pleine terre.

Fosse ovale (1,80 x env. 0,70 m).

Couverture : /

Orientation : SO-NE, tête au SO.

ANTHROPOLOGIE

Restes osseux d'un adulte ; position, sexe et âge indéterminés. Le squelette a été décomposé et il ne subsiste que des fragments des membres inférieurs.

Inv. BW95/1155-004.

MOBILIER : Aucun

Secteur de la butte ouest (Esp3). Coffre de dalles, partiellement érodé. Parois et fond constitués de fines dalles de schiste, calées par des pierres. Squelette non conservé. Aucun mobilier.

CHRONOLOGIE

Phase HMA1 (400 - 600 après J.-C.) ? *Critères architectural et chronostratigraphique.*

ARCHITECTURE

Restes d'un coffre de dalles rectangulaire, en grande partie détruit ; parois et fond formés de dalles peu épaisses, calées par des pierres.

Fosse quadrangulaire (? x 0,65 m).

Couverture : /

Orientation : SO-NE ou NE-SO.

ANTHROPOLOGIE

Il ne subsiste que deux fragments d'os. Inv. BW95/1156-001.

TOMBE 95/4

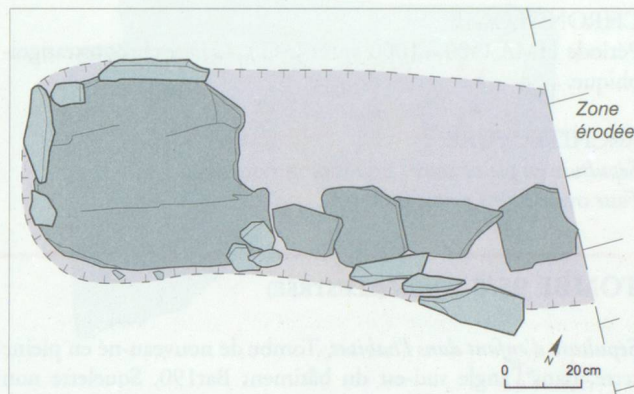


Fig. 294 – Tombe T95/4.

MOBILIER : Aucun

Secteur de la butte ouest (Esp3). Coffre de dalles mal conservé, correspondant à un adulte. Les parois ont été emportées dans la pente ou récupérées. Squelette non conservé, à l'exception de fragments des fémurs. Aucun mobilier.

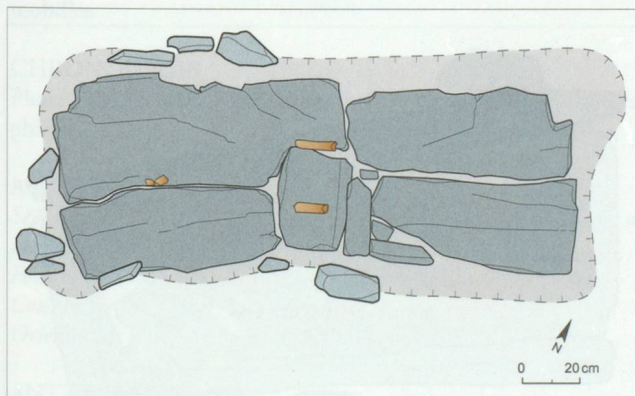


Fig. 295 – Tombe T95/5.

CHRONOLOGIE

Phase HMA1 (400 - 600 après J.-C.). *Critère chronostratigraphique.*

ARCHITECTURE

Restes d'un coffre de dalles rectangulaire (dimensions intérieures restituées: 1,90 x 0,60 m), dont il ne reste que le fond constitué de 5 dalles de tailles diverses.

Fosse quadrangulaire (2 x env. 0,85 m).

Couverture : /

Orientation : SO-NE, tête au SO.

ANTHROPOLOGIE

Adulte très mal conservé ; position, sexe et âge indéterminés. Il ne subsiste que deux fragments de diaphyses des fémurs, le reste du squelette ayant été décomposé par l'activité torrentielle.

Inv. BW95/1157-004.

MOBILIER : Aucun

TOMBE 95/6 – (NON ILLUSTRÉE)

Secteur de la butte ouest (Esp3). Sépulture d'adulte en pleine terre, très mal conservée, attestée par une fosse. Le squelette a été décomposé par l'activité torrentielle et l'acidité du sol. Aucun mobilier.

CHRONOLOGIE

Phase HMA1 (400 - 600 après J.-C.). *Critère chronostratigraphique.*

ARCHITECTURE

Sépulture en pleine terre

Fosse oblongue, ovale (2,15 x 0,80 m).

Couverture : /

Orientation : SO-NE (d'après la forme de la fosse).

ANTHROPOLOGIE

Squelette non conservé.

MOBILIER : Aucun

TOMBE 95/7 – (NON ILLUSTRÉE)

Sépulture isolée, sans contexte. Sépulture d'enfant ou de nouveau-né en pleine terre, très mal conservée. Ossements non conservés. Aucun mobilier.

CHRONOLOGIE

Période HMA (400 - 1000 après J.-C.). *Critère chronostratigraphique.*

ARCHITECTURE

Sépulture en pleine terre ; orientation nord-sud.

Fosse ovale (0,90 x env. 0,60 m).

Couverture : /

Orientation : N-S ou S-N.

ANTHROPOLOGIE

Squelette non conservé, décomposé par l'activité torrentielle et l'acidité du sol.

MOBILIER : Aucun

TOMBE 95/8 – (NON ILLUSTRÉE)

Sépulture d'enfant dans l'habitat. Tombe de nouveau-né en pleine terre, dans l'angle sud-est du bâtiment Bat190. Squelette non conservé. Aucun mobilier.

CHRONOLOGIE

Phase R1A (20/15 avant J.-C. - 15/20 après J.-C.). *Critère chronostratigraphique.*

ARCHITECTURE

Sépulture en pleine terre.

Fosse ovale (0,50 x env. 0,35 m).

Couverture : /

Orientation : ?

ANTHROPOLOGIE

Squelette non conservé, à l'exception de quelques fragments d'os. Inv. BW95/0487-001.

MOBILIER : Aucun

TOMBE 96/1

Sépulture isolée, sans contexte. Petit coffre de dalles, de forme trapézoïdale, contenant deux enfants en bas âge inhumés côte à côte. La présence, dans le remplissage, d'ossements appartenant à un nouveau-né, indique que le coffre a probablement été réutilisé. Parois et fond en dalles de schiste. Aucun mobilier.

CHRONOLOGIE

Phase HMA2 (600 - 800 après J.-C.). *Critères architectural et chronostratigraphique.*

ARCHITECTURE

Coffre de dalles, légèrement trapézoïdal (0,65 x env. 0,25 m); parois formées de 4 dalles de schiste verticales, calées aux angles par des pierres; fond en dalles.

Fosse non visible.

Couverture : non conservée.

Orientation : SO-NE, têtes au SO.

ANTHROPOLOGIE

Individu A : enfant en bas âge inhumé contre la paroi sud du coffre, probablement en décubitus latéral sur le côté gauche ; les os ne sont que partiellement conservés et ont subi des déplacements à l'intérieur de l'espace vide du coffre. Inv. BW96/1362-001.

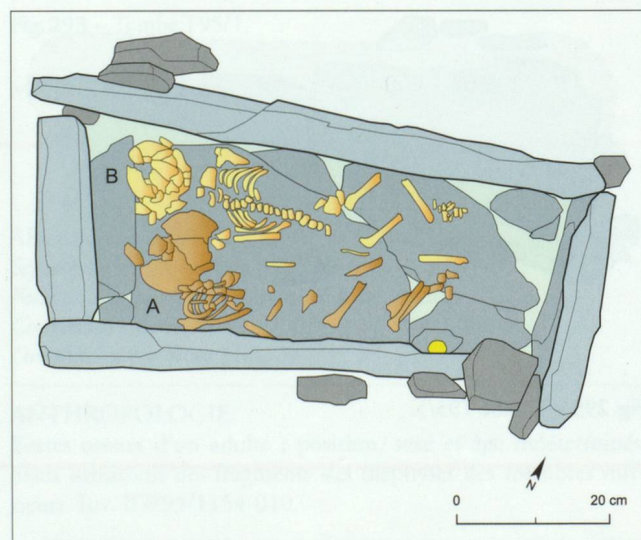


Fig. 296 – Tombe T96/1.

Individu B : enfant en bas âge inhumé en décubitus dorsal contre la paroi nord du coffre, peut-être avec les jambes fléchies vers la gauche ; les os ne sont que partiellement conservés et ont subi des déplacements à l'intérieur de l'espace vide du coffre.
Inv. BW96/1362-002.

Individu C : Nouveau-né correspondant probablement au premier occupant du coffre ; attesté par un fragment de calotte crânienne contre la paroi sud et quelques os retrouvés dans le remplissage. Inv. BW96/1362-003.

MOBILIER : Aucun

Secteur de la butte ouest (Esp4). Coffre de dalles correspondant à une sépulture de nouveau-né. Parois formées de quatre dalles, fond non aménagé. Squelette mal conservé, os dispersés dans le coffre. Aucun mobilier.

CHRONOLOGIE

Phase HMA1 (400 - 600 après J.-C.). Critères architectural et chronostratigraphique.

ARCHITECTURE

Coffre de dalles formé de quatre dalles de schiste de 0,05 m d'épaisseur (négatif au sol de la dalle manquante) ; fond non dalé ; dimensions intérieures : 0,45 x 0,20 m).

Fosse non visible.

Couverture : non conservée.

Orientation : SO-NE ou NE-SO.

ANTHROPOLOGIE

Nouveau-né ; position et orientation indéterminées. Les os ont été perturbés et dispersés dans le coffre.

Inv. BW97/1489-002.

TOMBE 97/1

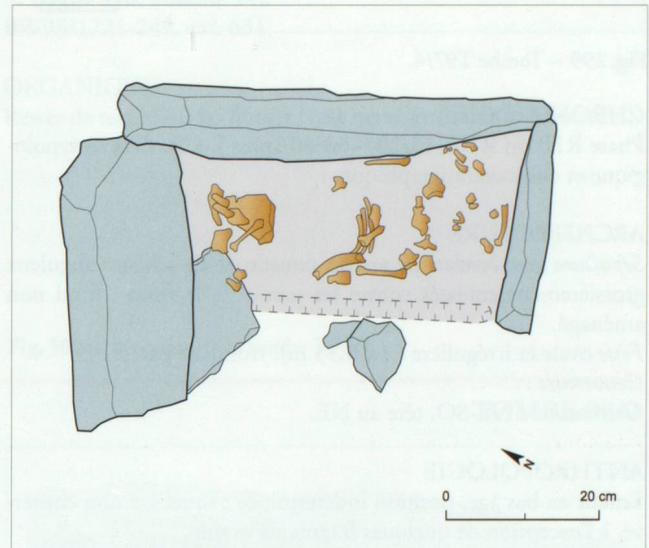


Fig. 297 – Tombe T97/1.

MOBILIER : Aucun

Secteur de la butte ouest (Esp4). Sépulture d'adulte avec bordure de pierres, implantée dans les ruines du bâtiment Bat90. Aucun mobilier.

CHRONOLOGIE

Phase HMA1 (400 - 600 après J.-C.). Critère chronostratigraphique.

ARCHITECTURE

Sépulture avec bordure de pierres (ou coffre de bois avec calages de pierre).

Fosse ovale (1,65 x 0,60 m). Blocs de schiste contre la fosse.

Couverture : /

Orientation : NO-SE, tête au NO.

ANTHROPOLOGIE

Adulte, âge et sexe indéterminés, en décubitus dorsal ; le crâne n'est pas conservé (perturbation localisée) ; bras en extension le long du corps ; jambes fléchies vers la droite. Inv. BW97/1490-027.

TOMBE 97/2

MOBILIER : Aucun

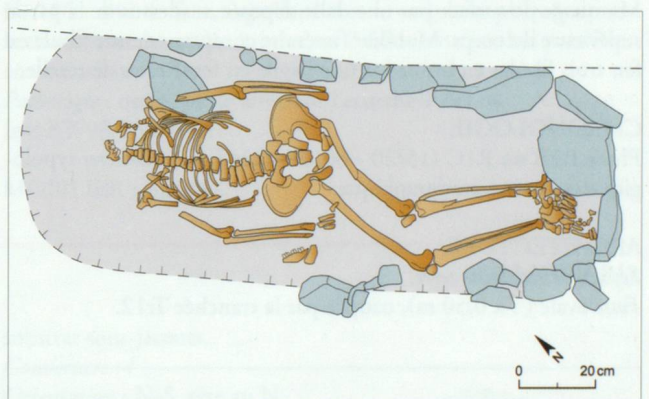


Fig. 298 – Tombe T97/2.

TOMBE 97/4

Sépulture d'enfant dans l'habitat. Tombe d'enfant en bas âge située sous l'emprise de l'espace Esp244 (construction arasée ?) et recoupée par la tranchée Tr14. Fosse avec un entourage continu de

schistes contre les parois. Ossements non conservés, décomposés par l'acidité du sol. Mobilier funéraire comprenant une fibule en fer et deux fibules en bronze.

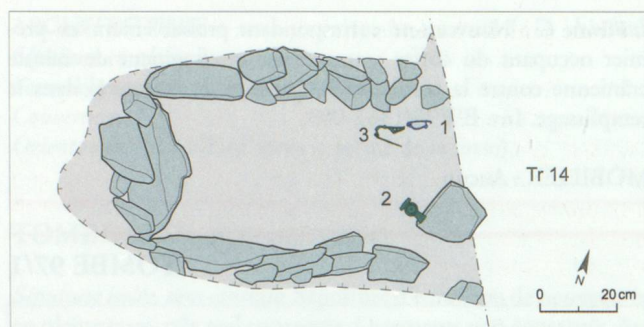


Fig. 299 – Tombe T97/4.

CHRONOLOGIE

Phase R1B ou R1C (15/20 – 60/80 après J.-C.). Critères typologique et chronostratigraphique.

ARCHITECTURE

Sépulture avec bordure de pierres, constituée de schistes anguleux grossièrement entassés contre les parois de la fosse ; fond non aménagé.

Fosse ovale et irrégulière (? x 0,35 m), tronquée par Tr14.

Couverture : /

Orientation : NE-SO, tête au NE.

ANTHROPOLOGIE

Enfant en bas âge, position indéterminée ; squelette non conservé, à l'exception de quelques fragments osseux.

Inv. BW97/1463-001.

MOBILIER (Fig. 300)

1. Fibule à ressort, filiforme (Riha 1994, Type 1.11). Fer. Pièce entière, sauf le bout du pied cassé ; ressort à 4 spires, corde interne ; porte-ardillon ajouré ; arc de section circulaire, peu bombé. Long.

65 mm ; larg. 14 mm ; diam. 3 mm ; pds 5 g.

Inv. BW97/1463-426, cat. 167.

2. Fibule « à queue de paon », à arc plat (Riha 4.7, Feugère 20a, b et c). Bronze. Pièce intacte, sauf le décor rapporté sur le disque perdu ; pied orné de cannelures, porte-ardillon à double fenêtre ; pourtour du disque marqué par une suite de zigzags. Long. 66 mm ; larg. 39 mm ; haut. 1 mm ; pds 28,2 g.

Inv. BW97/1463-425, cat. 228.

3. Fibule à profil fortement marqué (Riha 2.9). Bronze. Pièce intacte, porte-ardillon à double fenêtre ; ressort à 8 spires. Long. 80 mm ; larg. 26 mm ; haut. 7 mm ; pds 34,2 g.

Inv. BW97/1463-424, cat. 220.

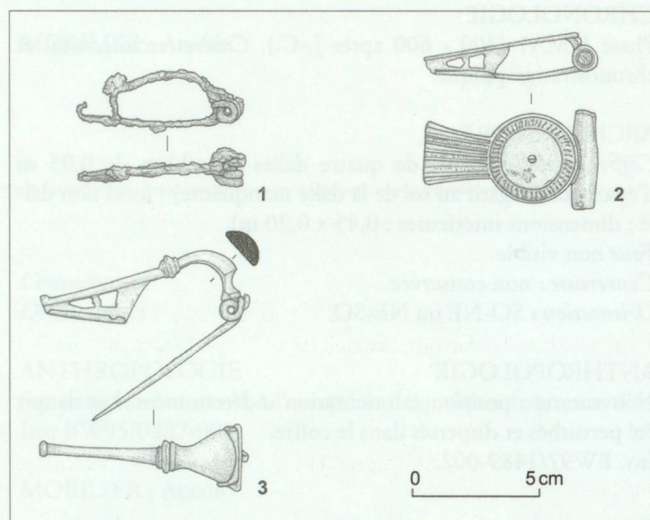


Fig. 300 – Mobilier de la tombe T97/4.

TOMBE 98/1

Secteur funéraire en périphérie aval du site. Sépulture d'adulte féminin en pleine terre, détruite partiellement par la tranchée Tr12. Marquage de surface par une dalle déposée au-dessus de la partie supérieure du corps. Mobilier funéraire comprenant une fibule en fer, trois fibules en bronze et une bague en fer. Restes de textile.

CHRONOLOGIE

Phase R1B ou R1C (15/20 - 60/80 après J.-C.). Critères typologique et chronostratigraphique.

ARCHITECTURE

Sépulture en pleine terre.

Fosse ovale (? x 0,50 m), coupée par la tranchée Tr12.

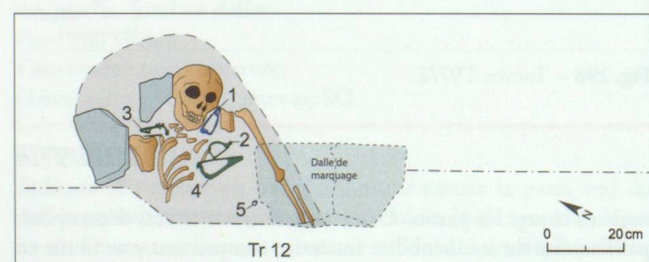


Fig. 301 – Tombe T98/1.

Couverture : dalle de marquage (0,40 x 0,20 m) au-dessus de la partie supérieure du corps.

Orientation : NE-SO, tête au NE.

ANTHROPOLOGIE

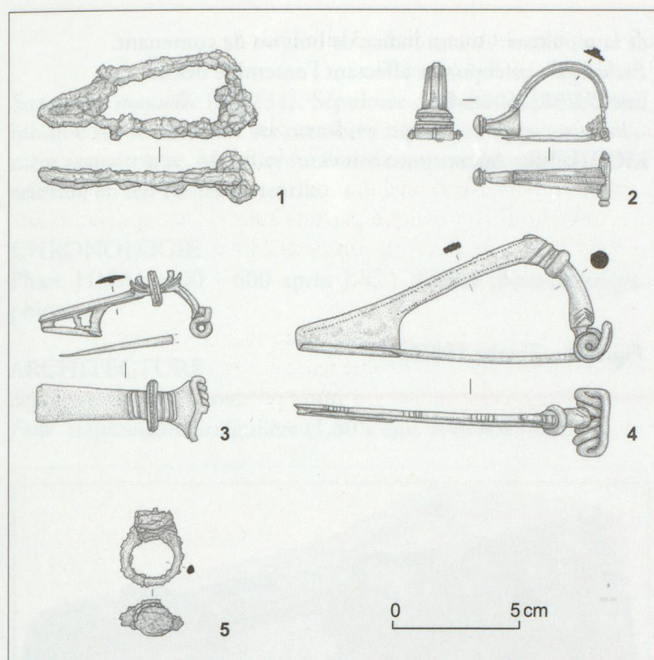
Adulte, âge indéterminé, sexe féminin, en décubitus dorsal ; crâne de face, basculé vers la gauche ; bras dr. non conservé, bras g. parallèle au thorax ; partie inférieure du corps détruite par la pelle mécanique.

Inv. BW98/1721-001.

MOBILIER (Fig. 302)

1. Fibule à ressort, filiforme (Riha 1994, Type 1.11). Fer. Pièce entière ; ressort à 4 spires, corde interne ; le porte-ardillon était très probablement plein ; arc formant un angle presque droit. Long. 86 mm ; larg. 15 mm ; haut. 2 mm ; pds 15,9 g. BW98/1721-129, cat. 161.

2. Fibule dite « d'Aucissa » (Riha 5.2, Feugère 22, Demetz Gruppe Aucissa). Bronze. Pièce intacte, ardillon cassé à l'extrémité ; charnière repliée vers l'extérieur ; surface très corrodée, traces de fer corrodé, en grande quantité à proximité de la charnière. Long. 53 mm ; larg. 21 mm ; haut. 2 mm ; pds 10,65 g. BW98/1721-130, cat. 232.



3. Fibule gauloise à ailettes (Ettlinger 10, Feugère 13b, Rey-Vodroz 2.13). Bronze. Pièce intacte, sauf 4 spires perdues; bague ornée de 2 moulures et d'une ligne de petits points. Long. 67 mm ; larg. 27 mm ; haut. 3 mm ; pds 32.35. BW98/1721-131, cat. 224.

4. Fibule à ressort, apparentée au type « Misoix » (Ettlinger 7/8). Bronze. Pièce intacte ; traces d'étamage possibles. Long. 123 mm ; larg. 12 mm ; haut. 26 mm ; pds 55 g. BW98/1721-132, cat. 198.

5. Bague avec chaton. Fer. BW98/1721-249, cat. 631.

ORGANIQUE

Restes de textile sur les fibules (voir *supra*, encadré sur les textiles).

Fig. 302 – Mobilier de la tombe T98/1.

Secteur du bâtiment Bat116 (Esp232). Tombe d'adulte masculin, inhumé sur le dos dans un cercueil de bois, avec les mains jointes. Aucun mobilier.

CHRONOLOGIE

Phase HMA2 (600 - 800 après J.-C.). Critère chronostratigraphique.

Datation radiocarbone à 2 sigma sur un os long de la jambe gauche : 652 - 769 après J.-C. (UtC 11975, 1314 +/- 38 BP).

ARCHITECTURE

Restitution d'un cercueil de bois. Indices de décomposition en espace vide : déplacement en dehors du volume du corps des rotules et des os des pieds.

Fosse quadrangulaire (1,80 x 0,60 m), alignée contre la façade ouest du Bat116.

Couverture : /

Orientation : N-S, tête au N.

ANTHROPOLOGIE

Adulte âgé, probablement de sexe masculin (forte corpulence), en décubitus dorsal ; orientation N-S dictée par la façade ouest du

TOMBE 98/2

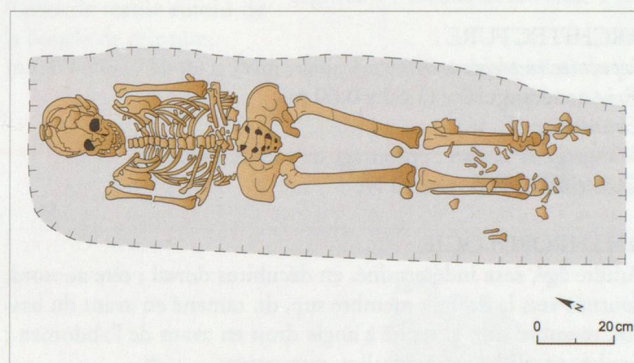


Fig. 303 – Tombe T98/2.

Bat116 ; tête de face, regardant vers le sud; bras plaqués contre le thorax avec les mains jointes sur l'abdomen ; jambes parallèles, en extension.

Pathologie : ostéoporose affectant l'ensemble des os.

Inv. BW98/1605-001.

MOBILIER : Aucun

TOMBE 98/3

Secteur du bâtiment Bat116 (Esp232). Sépulture d'adulte masculin en pleine terre, inhumé sur le dos, avec les mains jointes sur l'épaule droite en signe de dévotion chrétienne. Aucun mobilier.

CHRONOLOGIE

Phase HMA2 (600 - 800 après J.-C.). Critère chronostratigraphique.

ARCHITECTURE

Sépulture en pleine terre.

Fosse ovale (1,50 x 0,60 m), bords irréguliers en raison de blocs du

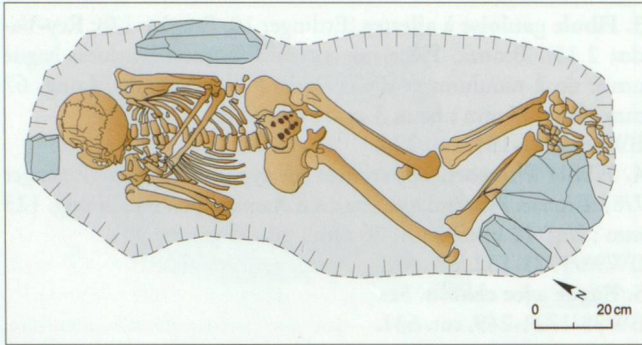
substrat sous-jacents.

Couverture : /

Orientation : N-S, tête au N.

ANTHROPOLOGIE

Adulte âgé, sexe indéterminé, en décubitus dorsal ; le crâne, qui devait être en appui contre le bord N de la fosse, a basculé en avant; membres supérieurs repliés sur le thorax, avec les mains jointes sur l'épaule droite; le bassin est déhanché vers la gauche et les jambes fléchies vers la droite, comme si le squelette avait été déposé à l'étroit et contraint par l'affleurement de blocs au fond



de la sépulture. Aucun indice de bois ou de contenant.
Pathologie : ostéoporose affectant l'ensemble des os.
 Inv. BW98/1606A-001.

MOBILIER : Aucun

Fig. 304 – Tombe T98/3.

TOMBE 98/4

Secteur du bâtiment Bat116 (Esp232). Sépulture d'adulte masculin en pleine terre, inhumé sur le dos, avec les membres supérieurs ramenés sur l'abdomen. Marquage au sol constitué par un entourage de pierres délimitant l'emprise rectangulaire de la fosse. Aucun mobilier.

CHRONOLOGIE

Phase HMA2 (600 - 800 après J.-C.). *Critère chronostratigraphique.*

ARCHITECTURE

Sépulture en pleine terre.

Fosse quadrangulaire (1,60 x 0,60 m).

Couverture : /

Marquage de surface : entourage de pierres (schistes).

Orientation : N-S, tête au N.

ANTHROPOLOGIE

Adulte âgé, sexe indéterminé, en décubitus dorsal ; tête au nord, tournée vers la droite ; membre sup. dr. ramené en avant du bassin, membre sup. g. replié à angle droit en avant de l'abdomen ; jambes parallèles, en extension, non serrées.

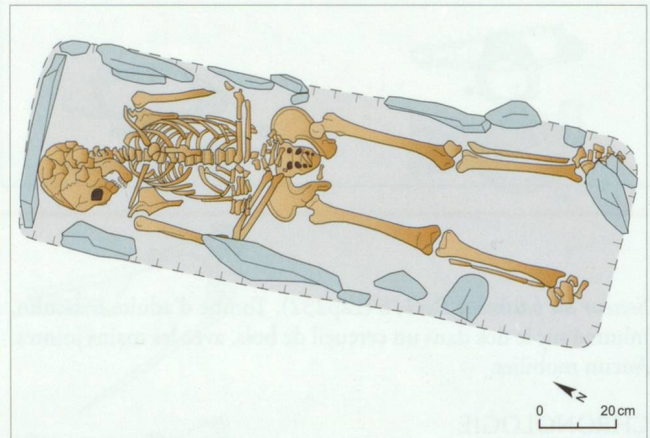


Fig. 305 – Tombe T98/4.

Pathologie : ostéoporose affectant l'ensemble des os.
 Inv. BW98/1607-001.

MOBILIER : Aucun

TOMBE 98/5

Secteur du mausolée (Esp230). Sépulture d'adulte en pleine terre, inhumé sur le dos. Le crâne, perturbé ultérieurement par le remaniement de la zone funéraire (voir Esp231), a été redéposé dans un petit caisson en schiste aménagé en bordure nord de la fosse. Aucun mobilier.

CHRONOLOGIE

Phase R3 (260/280 - 400 après J.-C.). *Critère chronostratigraphique.*

ARCHITECTURE

Sépulture en pleine terre.

Fosse ovale, irrégulière (1,50 x 0,70 m).

Couverture : /

Orientation : SO-NE, tête au SO.

ANTHROPOLOGIE

Adulte, âge et sexe indéterminés, en décubitus dorsal ; bras en extension le long du corps ; jambes fléchies à gauche.

Inv. BW98/1729-004.

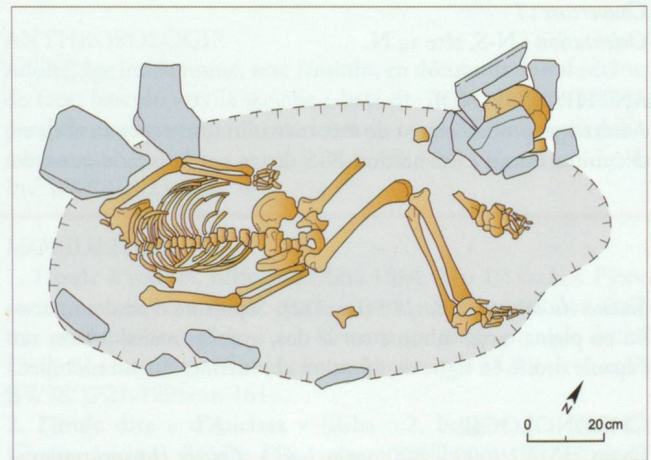


Fig. 306 – Tombe T98/5.

MOBILIER : Aucun

TOMBE 98/6

Secteur du mausolée (Esp231). Sépulture d'adulte en pleine terre, inhumé sur le dos, avec les membres supérieurs disposés de manière asymétrique. Mobilier funéraire comprenant une boucle de ceinture en fer. Restes de textile.

CHRONOLOGIE

Phase HMA1 (400 - 600 après J.-C.). Critère chronostratigraphique.

ARCHITECTURE

Sépulture en pleine terre.

Fosse trapézoïdale, irrégulière (1,80 x env. 0,40-0,65 m).

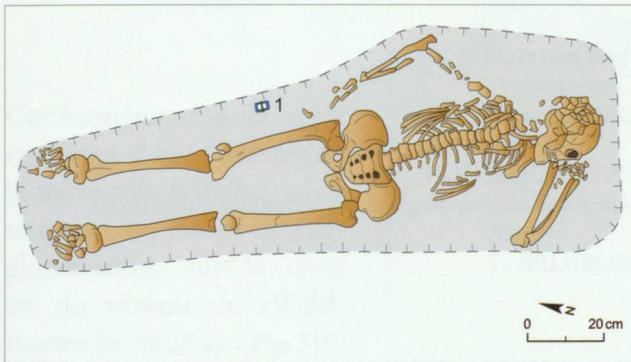


Fig. 307 – Tombe T98/6.

Couverture : /

Orientation : S-N, tête au S.

ANTHROPOLOGIE

Adulte, âge et sexe indéterminés, en décubitus dorsal; crâne reposant sur le temporal et l'épaule g. ; bras dr. écarté du corps, avec l'avant-bras fléchi le long de la paroi est.; bras g. écarté du corps, orienté en direction du bord ouest de la fosse, avec l'avant-bras complètement replié vers le crâne ; jambes écartées et parallèles, en extension.

Inv. BW98/1730-001.

MOBILIER (Fig. 308)

1. Boucle de ceinture rectangulaire. Fer. Pièce complète ; ardillon en bronze (réparation ?).

Inv. BW98/K1730-538, cat. 457.

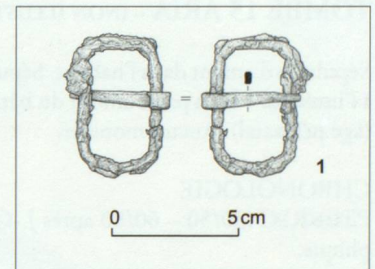


Fig. 308 – Mobilier de la tombe T98/6.

ORGANIQUE

Restes de textile autour de la boucle de ceinture.

Inv. BW98/1730-002. (Voir *supra*, encadré sur les textiles)

TOMBE 98/7

Secteur du mausolée (Esp230). Sépulture d'adulte en pleine terre. Le squelette, perturbé par le remaniement ultérieur de la zone funéraire (voir Esp231), n'est pas conservé, à l'exception du crâne qui a été redéposé dans un petit caisson de pierre aménagé en bordure est de la fosse. Aucun mobilier.

CHRONOLOGIE

Phase R3 (260/280 - 400 après J.-C.). Critère chronostratigraphique.

ARCHITECTURE

Sépulture en pleine terre.

Fosse ovale (long. 1,60 x larg. moyenne env. 0,75 m).

Couverture : /

Orientation générale : N-S ou S-N.

ANTHROPOLOGIE

Adulte ; âge, sexe, position et orientation indéterminés ; squelette non conservé à l'exception du crâne.

Inv. BW98/1731-002.

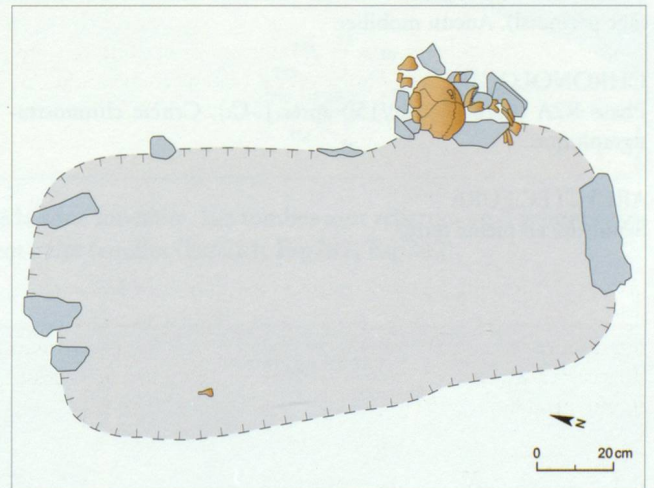


Fig. 309 – Tombe T98/7.

MOBILIER : Aucun

TOMBE 14 ARIA – (NON ILLUSTRÉE)

Sépulture d'enfant dans l'habitat. Sépulture en pleine terre creusée à l'extérieur ? de la paroi amont du bâtiment Bat300. Nouveau-né (âge périnatal). Aucun mobilier.

CHRONOLOGIE

Phase R1C (30/50 – 60/80 après J.-C.). Critère chronostratigraphique.

ARCHITECTURE

Sépulture en pleine terre.

Fosse non visible.

Couverture : /

Orientation : NO-SE.

ANTHROPOLOGIE

Voir étude anthropologique par Véronique Fabre (Aria).

MOBILIER : /

TOMBE 15 ARIA – (NON ILLUSTRÉE)

Sépulture d'enfant dans l'habitat. Sépulture en pleine terre creusée à l'intérieur ? de la paroi amont du bâtiment Bat300. Nouveau-né (âge périnatal). Aucun mobilier.

CHRONOLOGIE

Phase R1C (30/50 – 60/80 après J.-C.). Critère chronostratigraphique.

ARCHITECTURE

Sépulture en pleine terre.

Fosse non visible.

Couverture : /

Orientation : NO-SE.

ANTHROPOLOGIE

Voir étude anthropologique par Véronique Fabre (Aria).

MOBILIER : /

TOMBE 57 ARIA – (NON ILLUSTRÉE)

Sépulture d'enfant dans l'habitat. Sépulture en pleine terre creusée à l'intérieur ? de la paroi ouest du bâtiment Bat87. Nouveau-né (âge périnatal). Aucun mobilier.

CHRONOLOGIE

Phase R2A (60/80 – 120/150 après J.-C.). Critère chronostratigraphique.

ARCHITECTURE

Sépulture en pleine terre.

Fosse non visible.

Couverture : /

Orientation : NO-SE.

ANTHROPOLOGIE

Voir étude anthropologique par Véronique Fabre (Aria).

MOBILIER : /

V.2 LES SÉPULTURES À INCINÉRATION (II^e-III^e s. APR. J.-C.)

Conformément à la règle en usage dans l'Antiquité, la nécropole à incinération se trouve en marge de l'agglomération, sur le cône est du versant de «Waldmatte» (secteur 4), (Fig. 310, Fig. 311). Elle comprend 18 tombes réparties en trois groupes funéraires d'importance inégale. Le groupe le plus fourni (Esp282) est en amont ; il compte 10 sépultures, tandis que les deux autres (Esp281, Esp283), aménagés un peu plus bas dans la pente, n'en comptent que 4 chacun.

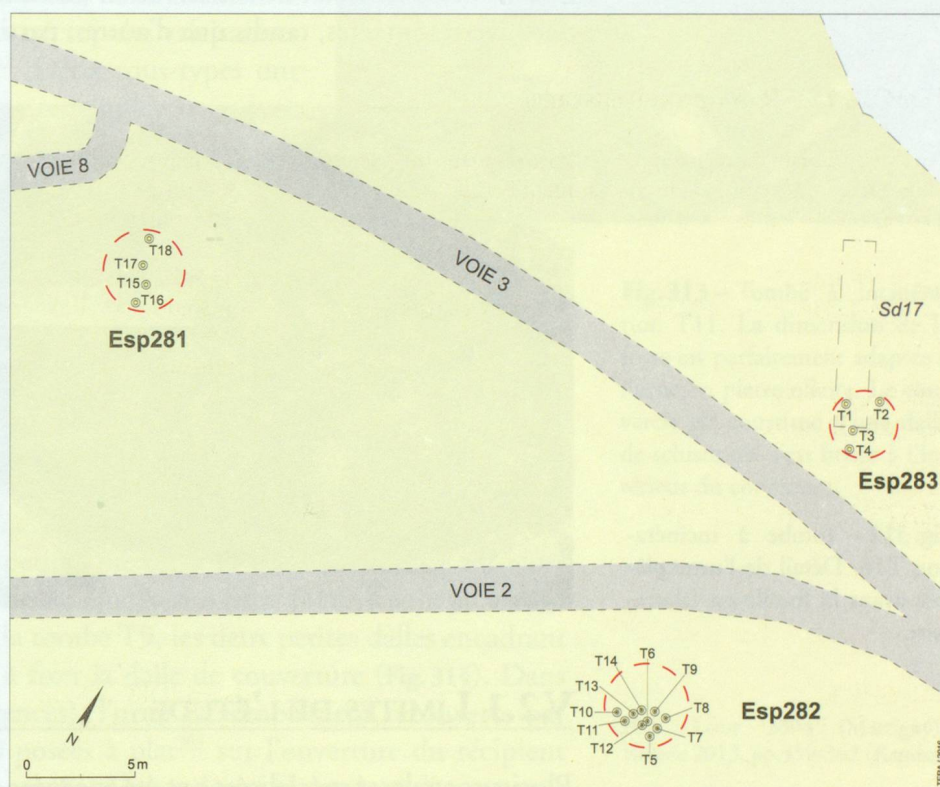


Fig. 310 – Plan rapproché de la zone funéraire. Les tombes sont réparties en 3 groupes correspondant vraisemblablement à des familles (Esp281, Esp282, Esp282).

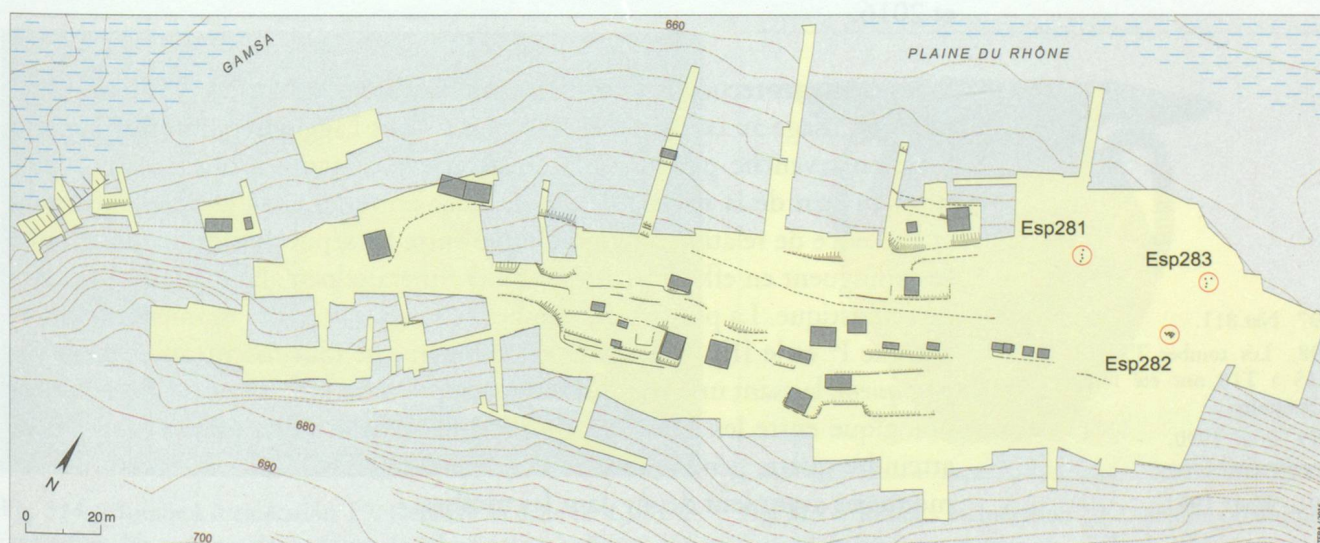


Fig. 311 – Plan de situation de la nécropole à incinération dans l'agglomération du III^e siècle.

Les sépultures sont scellées par des alluvions fines¹⁹⁷ qui marquent l'abandon à la fois de la nécropole et du village d'époque romaine dans la seconde moitié du III^e siècle (R2C).

Une première tombe a été découverte lors des sondages exploratoires de 1987 (Sd17, T1) ; les autres sépultures ont été mises au jour au cours des campagnes de fouille de 1988 et de 1989. Lors du décapage en plan des zones funéraires, une partie des marquages de surface et des éléments de couverture ont été détruits. L'état de conservation est variable ; certaines tombes ont été découvertes intactes, tandis que d'autres, partiellement endommagées, com-

portaient des urnes brisées ou écrasées. Les urnes les plus fragiles ou en partie détruites ont été fouillées sur place, tandis que les mieux conservées ont été plâtrées et prélevées pour être documentées en laboratoire (Fig. 312)¹⁹⁸. Les sédiments récoltés ont été systématiquement lavés et tamisés.



Fig. 312 – Tombe à incinération T16. Détail de l'urne plâtrée avant la fouille en laboratoire.

V.2.1 LIMITES DE L'ÉTUDE

Plusieurs analyses spécialisées ont été engagées dès 1990, en particulier l'étude anthropologique réalisée par M.-A. Poro¹⁹⁹, l'analyse de la faune conduite par †Claude Olive²⁰⁰ et la détermination des monnaies par François Wible²⁰¹. La synthèse des données et la rédaction du catalogue ont été effectuées en 2015 et 2016.

Si les éléments recueillis fournissent un bon éclairage sur les pratiques funéraires en usage au cours des II^e-III^e siècles dans l'agglomération de Gamsen, il est en revanche plus difficile de sérier exactement l'évolution des sépultures au sein de la nécropole. La distance entre les trois groupes funéraires et l'absence de relation stratigraphique entre les sépultures du même groupe se conjuguent en effet avec un mobilier funéraire peu abondant ou pas assez caractéristique. La plupart des tombes ont certes livré des monnaies frappées entre le I^{er} et le III^e siècle, mais ces dernières ne fournissent qu'un *terminus post quem*, laissant une grande marge d'approximation. En outre, l'écart chronologique entre les émissions monétaires au sein d'une même tombe peut atteindre quatre générations; ce fait indique une habitude de thésauriser les monnaies avant leur dépôt dans les tombes.

197. Nat.811.

198. Les tombes T2, T3, T13, T15 à T18 ont été fouillées en laboratoire.

199. PORO 1990.

200. OLIVE 1991.

201. WIBLE 1993.

V.2.2 LES TOMBES

Les incinérations de Gamsen sont placées dans des urnes enfouies en pleine terre (Fig. 313). Les fosses sont de petites dimensions et parfaitement ajustées au contenant (urne). Les résidus de la crémation (cendres, restes osseux, parure, objets vestimentaires et offrandes) se retrouvent exclusivement à l'intérieur des urnes, jamais dans le comblement de la fosse, contrairement à ce que l'on constate sur d'autres nécropoles valaisannes comme Martigny ou Randa²⁰². Deux sous-types ont été identifiés : les urnes en pleine terre et les urnes avec caisson de protection en pierres.

Les urnes en pleine terre

Toutes les sépultures des groupes funéraires ouest (Esp281) et sud (Esp282), soit 14 sépultures sur 18 (78 %), sont composées d'une urne déposée directement en pleine terre, sans aménagement de protection. La fosse, étroite, est adaptée aux dimensions du récipient et présente de ce fait un diamètre réduit (0,30 à 0,40 m) et une faible profondeur (0,30 à 0,40 m). Le contour de la fosse est souvent irrégulier et asymétrique ; les parois sont légèrement évasées tandis que le fond, non aménagé, est plat ou à peine incurvé. L'urne est simplement calée par des petites pierres à la base de la fosse ou alors maintenue par une petite dalle ou un bloc inséré entre le contenant et le bord de l'excavation. Dans le cas de la tombe T9, les deux petites dalles encadrant le récipient servent également à fixer la dalle de couverture (Fig. 314). Dans la majorité des cas (10 occurrences), l'urne est simplement recouverte par une ou plusieurs petites dalles posées à plat²⁰³ sur l'ouverture du récipient (Fig. 315). Ces couvercles non hermétiques ont laissé filtrer du sédiment scellant la partie supérieure des contenants. Dans quatre cas (T1, T5, T8, T13), le couvercle est constitué par un récipient en céramique (pot ovoïde, jattes) placé à l'envers et emboîté au-dessus de l'urne (Fig. 316, Fig. 319 (p. 211)).



Fig. 313 – Tombe à incinération T11. La dimension de la fosse est parfaitement adaptée à l'urne en pierre ollaire. Le couvercle est constitué d'une dalle de schiste qui s'est brisée à l'intérieur du contenant.

202. LOUP 2004 (Martigny), *Vallesia* 2013, pp.359-362 (Randa).

203. Dans le cas de la tombe T6, il est possible que l'urne ait été obturée par plusieurs dalles, mais la documentation ne permet pas d'être affirmatif.



Fig. 314 – Tombe à incinération T9. Détail de la dalle en schiste de couverture, bloquée par deux pierres de calage enserrant l'urne. Vue depuis le nord-est.



Fig. 315 – Tombe à incinération T3. L'urne en céramique (*urceus*) était recouverte par une dalle en schiste, posée à plat au-dessus de l'ouverture du récipient.



Fig. 316 – Tombe à incinération T8. Restes des dalles du tertre disposé autour du couvercle de l'urne, constitué par une jatte ovoïde en céramique retournée. Vue depuis le nord-est.



Fig. 317 – Tombe à incinération T4. Détail du caisson en dalles de forme trapézoïdale enveloppant et protégeant l'urne. Vue depuis le sud.

Les urnes avec caisson de protection

A la différence des deux groupes précédents, les urnes du groupe est (Esp283) ont toutes été déposées à l'intérieur d'un petit « caisson de pierre » aménagé dans la fosse. Les caissons, en schiste, sont de forme plus ou moins quadrangulaire (T3), voire trapézoïdale (T2, T4, Fig. 317). Leur dimension, comprise entre 0,25 et 0,30 m, souligne leur rôle de structure de protection édifiée autour de l'urne et non d'un aménagement destiné à monumentaliser la sépulture. Dans le cas des tombes T2 et T4, la fosse est légèrement plus large que le caisson et de forme asymétrique (T2), alors que dans le cas de la tombe T3, le caisson est appuyé contre les parois de la fosse. Les caissons sont formés de petites dalles de schiste peu épaisses (0,02 à 0,04 m). Elles sont toujours disposées verticalement, sur un ou deux rangs, avec parfois un second élément superposé au premier dans la partie supérieure de la fosse. Les dalles sont appuyées les unes contre les autres en contrebutée afin d'éviter leur déversement. L'ensemble est généralement renforcé par des pierres de calage. La présence d'une dalle de fond n'est attestée que pour deux sépultures (T3, T4). Dans la tombe T4, la pierre couvre toute la surface, tandis que dans le cas de la tombe T3, elle est nettement plus petite que l'emprise du caisson et sert simplement de support à l'urne.

Les marquages de surface

L'absence systématique de recoupement entre les fosses amène à postuler l'existence de marquages de surface pour les trois groupes funéraires. La plupart ont été arasées par l'érosion ou détruites au moment de leur dégagement à la pelle mécanique. Des dalles retrouvées déplacées à proximité directe du niveau d'apparition des fosses (par exemple T4) pourraient être des vestiges de tels aménagements. A partir des sépultures les mieux conservées (T2, T3, T8, T13), on peut affirmer que ces marquages étaient constitués par des petits tertres de terre émergeant du sol de quelques dizaines de centimètres au maximum. D'apparence extérieure identique, le cœur de ces monticules pouvait être de différentes natures : sur les urnes fermées par une dalle de



Fig. 318 – Tombe à incinération T3 dans le profil du sondage Sd17. Le caisson, constitué de dalles verticales, est ajusté aux dimensions de l'urne en céramique. Le noyau du tertre est formé par un amoncellement de pierres disposé au-dessus de la tombe. Vue depuis le nord.

schiste, il était constitué par un amoncellement de petites pierres entassées en vrac, observé notamment sur les tombes T2 et T3 du groupe nord (**Fig. 318**). En revanche, sur les urnes couvertes par un vase en céramique retourné, le tertre est formé de petits schistes inclinés (**Fig. 319**). Dans le cas des tombes T8 et T13, ces dallettes étaient directement appuyées contre le récipient et disposées concentriquement, de façon à former une petite structure conique au-dessus de la jatte renversée (**Fig. 316** (p. 210), **Fig. 319**).

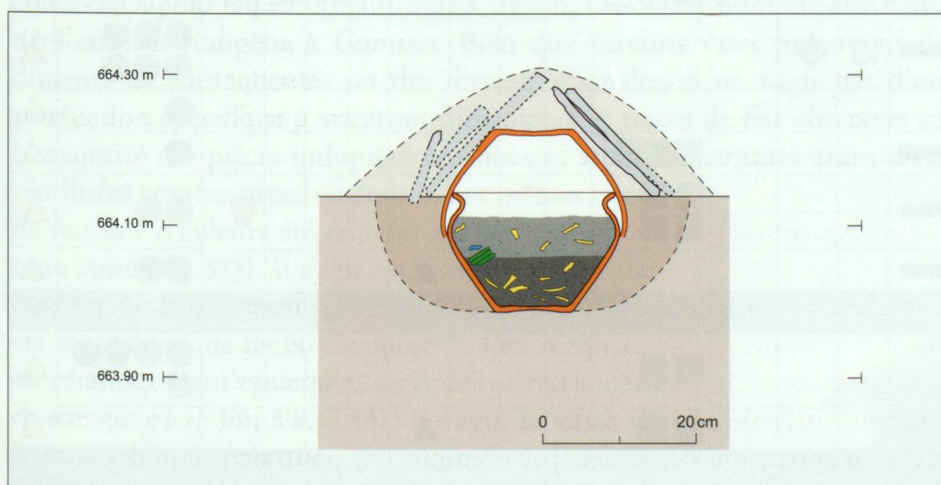


Fig. 319 – Tombe à incinération T8. Coupe schématique à travers la tombe, avec restitution du tertre constitué de dalles appuyées contre l'urne. Le remplissage supérieur de l'urne (en gris) est constitué par du sédiment d'infiltration.

V.2.3 PRATIQUES ET OFFRANDES FUNÉRAIRES

Les tombes de la nécropole de Gamsen sont des dépôts secondaires de crémation ; ils présentent une grande homogénéité sur le plan du rituel funéraire. Le lieu de la crémation des corps n'est pas connu. Il devait se situer à quelque distance de la nécropole puisqu'aucun bûcher n'a été retrouvé dans les environs immédiats ni dans le périmètre fouillé.

Le rituel

Contrairement aux incinérations connues jusqu'ici en Valais²⁰⁴, la nécropole de Gamsen constitue un cas à part. En effet, les résidus de la crémation sont entièrement rassemblés dans des urnes, elles-mêmes enfouies dans des fosses

204. Aucune tombe comparable au type de Gamsen n'est attestée en Valais. Les fouilles récentes d'incinérations n'en ont livré aucune, par exemple à Sion, « Le Rocher » (*Vallesia* 2010, pp. 335-337, *Vallesia* 2012, pp. 432-435), Martigny (LOUP 2004), Argnou, les Frisses (PACCOLAT 2019 (à paraître) ou Bluche (*Vallesia* 2006, pp. 421-422).

| TOMBE | GROUPE | SEXE | ÂGE | URNE | COUVERCLE | CAISSON | DALLE DE FOND | TERTRE CONSERVÉ | FIBULES | BAGUE | PERLES | PENDELOQUES | CLOUS DE CHAUSSURE | SERPETTE | CHAINETTE | ANSE | POT | MONNAIES | FAUNE |
|---------------------------|--------|------|--------------|------|-----------|---------|---------------|-----------------|---------|-------|--------|-------------|--------------------|----------|-----------|------|-----|----------|-------|
| Hommes | | | | | | | | | | | | | | | | | | | |
| T3 | Est | M? | 20-25 | | | | | | | | | | | | | | | | |
| T7 | Sud | M? | jeune adulte | | | | | | | | | | | S | | | | | |
| T8 | Sud | M | 35-40 | | | | | | | | | | | S | | | | | |
| T9 | Sud | M? | adulte | | | | | | | | | | | | C | A | | | |
| T11 | Sud | M | 35-45 | | | | | | | | | | | | | | | | |
| T16 | Ouest | M | 40-50 | | | | | | | | | | | | | | | | |
| T18 | Ouest | M? | 30-60 | | | | | | | | | | | | | | | | |
| Femmes | | | | | | | | | | | | | | | | | | | |
| T1 | Est | F? | ? | | | | | | | | | | | | | | | | ? |
| T2 | Est | F? | ? | | | | | | | | | | | | | | | | |
| T4 | Est | F | adulte | | | | | | | | | | | | | | | | |
| T5 | Sud | F | 40-50 | | | | | | | | | | | | | | | | |
| T6 | Sud | F | ? | | | | | | | | | | | | | | | | |
| T14 | Sud | F | adulte âgé | | | | | | | | | | | | | | | | |
| T15 | Ouest | F? | 18-24 | | | | | | | | | | | | | | | | |
| Femmes avec enfant | | | | | | | | | | | | | | | | | | | |
| T10 | Sud | F?+E | ? | | ? | | | | | | | | | | | | | | |
| T17 | Ouest | F?+E | 24-30 | | | | | | | | | | | | | | | | |
| Enfants | | | | | | | | | | | | | | | | | | | |
| T12 | Sud | ? | 4 ans | | | | | | | | | | | | C | | | | |
| T13 | Sud | ? | 3 ans | | | | | | | | | | | | | | | | |

Fig. 320 – Tableau synoptique des tombes à incinération de Gamsen, avec les caractéristiques architecturales et le mobilier funéraire.

étroites, avec ou sans caisson de protection en pierres. Aucun résidu n'a été placé dans la fosse en dehors du contenant. Cette pratique correspond au *type IIa3* défini par Daniel Castella dans la nécropole d'Avenches/En-Chaplix²⁰⁵.

Un tri sélectif des restes du bûcher

Les urnes renferment essentiellement les restes du défunt, des éléments de parure et vestimentaires ainsi que quelques offrandes (Fig. 320). On constate une absence presque complète de cendres et de restes de bois provenant du bûcher. Cette sélection, opérée sur le lieu même de la crémation des corps, paraît avoir été particulièrement méticuleuse car la quantité de bois carbonisé retrouvée dans les urnes est insignifiante et se résume uniquement à des micro-charbons de bois mélangés aux cendres. Leur présence dans l'urne paraît donc plus fortuite que volontaire. L'absence de clous de construction va dans le même sens : sur les 18 tombes, une seule (T13) a livré quelques clous de grande dimension pouvant provenir du bûcher.

Les urnes et leurs couvercles

Les urnes sont soit en pierre ollaire, soit en terre cuite²⁰⁶. Les deux types de matériau sont attestés dans les trois aires funéraires et semblent avoir été utilisés indifféremment pour les hommes ou les femmes. La proportion d'urnes en pierre ollaire est toutefois légèrement supérieure dans les tombes féminines (6 urnes sur 9) alors que les récipients en céramique prédominent dans les tombes masculines (4 urnes sur 7). Il serait toutefois hasardeux d'en tirer une quelconque conclusion vu le caractère réduit du corpus.

Sur les 18 urnes mises au jour, 10 sont des pots en pierre ollaire (Fig. 322). Il s'agit exclusivement de récipients taillés, façonnés dans des roches grises (talcschistes), aux parois verticales ou légèrement évasées et dotées d'oreilles de préhension latérales. Ce type de vase, généralement associé à la sphère culturelle lépontiennne²⁰⁷ (Haut-Valais, Tessin, Ossola), peut donc être considéré comme indigène à Gamsen. Bien que certains vases présentent des dimensions conséquentes ou des formes originales, il ne s'agit pas d'une production spécifique à vocation funéraire. Les traces de feu observées sur la majorité des pièces indiquent qu'elles ont servi de marmites avant d'être réutilisées comme urnes cinéraires. Les mêmes traces de feu ont d'ailleurs été relevées sur les 8 urnes en terre cuite (Fig. 323). Il s'agit exclusivement de jattes ou de marmites à usage domestique, dont le faciès est caractéristique de la Cisalpine²⁰⁸. Des récipients en céramique ont également servi de couvercle dans quatre cas (T1, T5, T8, T13). Il s'agit, là aussi, de jattes ovoïdes, à l'exception du couvercle de la tombe T13, formé par une jatte tronconique (Fig. 321). Les autres urnes (13 tombes), sont simplement fermées par des dallettes de schiste.

205. CASTELLA 1999, p. 46.

206. Aucun contenant en matériaux périssables n'est attesté.

207. Ce type de vase en pierre ollaire est pratiquement absent en Bas-Valais et en Suisse occidentale. Voir LHEMON, SERNEELS (EDS) 2012, en particulier pp. 46-93.

208. Jattes ovoïdes (T1, T4, T5, T7, T8, T9), pot ovoïde (T12), urceus (T3). Voir Gamsen 3 (mobilier).

Fig. 321 – Tombe à incinération T13. Le couvercle est constitué par un fond de jatte découpé de manière à s'ajuster au diamètre de l'urne en pierre ollaire.





Fig. 322 – Urnes en pierre ollaire.



Fig. 323 – Urnes en terre cuite

Les restes humains

Les restes humains retrouvés dans les urnes ont été analysés par M.-A. Poro dont les principales conclusions sont reprises ici²⁰⁹. Ils témoignent d'un choix sélectif opéré directement sur le lieu de crémation, lors du transfert des os dans l'urne. Selon les données récoltées sur les sites funéraires lyonnais, la combustion d'un squelette d'adulte produit au minimum 1 kg de résidus osseux²¹⁰. Or, à Gamsen, le poids des restes humains varie entre 93,9 g (T2) et 552,7 g (T16). Il ne reste donc, dans le meilleur des cas, que la moitié de la masse osseuse du défunt. La forte fragmentation des os et les températures de combustion assez hautes déterminées par M.-A. Poro, comprises en moyenne entre 600 et 750° C, expliquent en partie ce constat, une proportion de la masse osseuse ayant été détruite durant l'incinération. Il faut aussi admettre que le tri et le lavage des ossements sur le lieu de crémation n'ont pas été exhaustifs : seuls les éléments les mieux conservés, les plus gros et les plus solides ont été récoltés (Fig. 324, Fig. 325). Les parties trop fragmentées ou fragilisées, les petits résidus osseux ou les éléments peu reconnaissables ont été laissés sur le lieu de crémation ou alors ont été rejetés. Dans certaines tombes (T3, T15, T16, T17), on observe, paradoxalement, toutes les parties anatomiques du squelette ; elles sont représentées dans l'urne par un ou plusieurs fragments. Si le tri n'est pas exhaustif, il paraît suffisamment minutieux pour récolter un maximum d'éléments reconnaissables du corps ; ce constat contredit le schéma de conservation d'une *pars pro toto*.

La détermination des sexes révèle 9 femmes pour seulement 4 hommes et 4 individus immatures. La forte représentation des femmes s'explique probablement par un taux de mortalité important à l'accouchement. C'est sans doute le cas pour les femmes des tombes T15 et T17, décédées respectivement entre 18 et 24 ans pour l'une et entre 24 et 30 ans pour l'autre²¹¹. On peut également ajouter l'individu indéterminé de la tombe T10 qui était accompagné d'un crâne d'enfant dans l'urne. L'âge des personnes décédées couvre l'ensemble des âges de la vie. Il comprend aussi bien des enfants d'à peine 3 ou 4 ans (T12, T13) que des individus matures entre 30 et 50 ans (T5, T8) ou âgé (T14). Les pathologies signalées par M.-A. Poro sont assez courantes (Fig. 326). Elles concernent 8 individus sur 18, chiffre sans doute inférieur à la réalité car la crémation a probablement oblitéré de nombreuses traces de maladie. Cinq individus souffraient d'ostéophytes affectant principalement les corps vertébraux (T4, T6, T14, T16) et l'articulation des genoux (T5). A cela s'ajoute des pathologies généralement liées à l'âge (ostéoporose pour la T14 et arthrose cervicale importante pour l'individu de la tombe T11). L'individu de la tombe T3 souffrait de légère anémie et le squelette de la tombe T17 présentait une asymétrie latérale (côté gauche plus charpenté que le droit).



Fig. 324 – Tombe à incinération T11. Détail de l'urne en cours de fouille. On distingue très bien l'amas d'ossements et d'esquilles osseuses déposé au fond du pot en pierre ollaire.



Fig. 325 – Tombe à incinération T12. Urne fouillée *in situ*. L'amas d'ossements et d'esquilles osseuses est regroupé au fond du vase.

209. PORO 1990.

210. GOUDINEAU (DIR) *et al.* 2009, p. 164.

211. L'urne de cette dernière contenait également des os d'enfant.

| TOMBE | CLASSE | POIDS DES OS | TEMPÉRATURE DE COMBUSTION | PATHOLOGIES |
|-------|-----------------|---------------|---------------------------|---|
| T1 | ? | non conservés | | |
| T2 | Adulte | 93,9 | 650° C | |
| T3 | Adulte | 524,9 g | 700-800° C | traces de légère anémie |
| T4 | Adulte | 251 g | 650-700° C | ostéophyte au niveau des vertèbres |
| T5 | Adulte | 287,3 g | 700° C | ostéophyte au niveau de l'articulation des genoux, déformation (congénitale?) d'un talon |
| T6 | Adulte | 408,7 g | 650-700° C | ostéophyte au niveau des corps vertébraux |
| T7 | Adulte | 403 g | 700° C | |
| T8 | Adulte | 386,4 g | 600-650° C | |
| T9 | Adulte | 159,3 g | 700° C | |
| T10 | Adulte + enfant | 151,8 g | 600-700° C | |
| T11 | Adulte | 279,6 g | 750° C | arthrose cervicale importante |
| T12 | Enfant | 162,7 g | 700° C | |
| T13 | Enfant | 111,1 g | 600° C | |
| T14 | Adulte | 168,7 g | 750° C | ostéophyte au niveau des corps vertébraux, traces d'ostéoporose, surtout sur les os longs |
| T15 | Adulte | 531,3 g | 850° C | |
| T16 | Adulte | 552,7 g | 750° C | ostéophyte au niveau des corps vertébraux |
| T17 | Adulte + enfant | 459,7 g | 600-700° C | asymétrie du squelette (côté gauche plus robuste que le droit) |
| T18 | Adulte | 298,9 g | 700° C | |

Fig. 326 – Tableau de synthèse des données relatives à la combustion et aux pathologies (PORO 1990).

Les éléments du costume et les objets associés à la parure

La fouille du contenu des urnes n'a pas permis de mettre en évidence une répartition particulière des éléments métalliques au sein du contenant. Les éléments liés au costume et à la parure étaient mélangés en vrac avec les cendres, les monnaies et les os. Certains objets ont été retrouvés au fond du contenant, d'autres au sommet du remplissage. Les objets ont donc été déposés dans l'urne sans privilégier un agencement ou un positionnement particulier. Il en va de même des monnaies et des objets utilitaires.

La plupart des tombes ont livré des éléments de parure à l'exception de deux sépultures féminines (T4, T5) et de quatre sépultures masculines (T7, T8, T11 et T16) qui ne renfermaient ni bijoux ni éléments du costume.

Trois bagues en fer avec intaille ont été trouvées dans les sépultures féminines T2 et T15 ainsi que dans la tombe masculine T3 (Fig. 327, Fig. 328). Les intailles ont subi l'effet de la crémation et sont trop brûlées pour être lisibles. Celle de la tombe T15, déformée par le feu, était en pâte de verre bleue et celle de la tombe T2 en verre jaune-blanc. Deux petites perles en verre côtelées figuraient dans la tombe d'enfant T12, avec deux pendeloques en fer qui pourraient provenir de la même parure.



Fig. 327 – Tombe à incinération T3. Bague avec intaille, complètement brûlée.



Fig. 328 – Tombe à incinération T15. Bague avec intaille en pâte de verre bleue, complètement brûlée.



Fig. 329 – Tombe à incinération T9. Grande fibule de type Misox portant un décor en chevrons, pointillés et cercles concentriques, avec des moulures transversales avant le coude de l'arc.



Fig. 330 – Tombe à incinération T6. Grande fibule de type Misox avec décor pointillé, chevrons et cercles concentriques.

Les fibules, en bronze, sont présentes dans 8 sépultures. Elles ont toutes subi l'action du feu. Sur les 21 exemplaires, 18 proviennent de tombes féminines, deux de la tombe masculine T9 et une de la tombe d'enfant T13 (sexe indéterminé). Cet élément du costume est donc plus particulièrement associé à l'habit féminin et sans doute lié au port du *peplos*²¹². Il s'agit principalement de fibules de type Misox et de fibules à charnière émaillées ou à décor de millefiori dont le port semble très prisé au III^e siècle par la population féminine de Gamsen. La grande dimension de ces broches ainsi que leur caractère ostentatoire et clinquant étaient en effet particulièrement appréciés. Les fibules de Misox sont des éléments de fabrication indigène car elles appartiennent à l'aire géographique lépontienne (Haut-Valais, le Tessin et le Val d'Ossola)²¹³ ; la plupart sont richement décorées de motifs en chevrons et de lignes en pointillés (**Fig. 329**, **Fig. 330**). Les fibules à charnière émaillées sont en revanche des objets d'importation courants aux II^e-III^e siècles, appréciés pour leur dimension et leur caractère décoratif, offrant des reflets variés, scintillants et multicolores (fibules discoïdes, en forme de *tutulus* ou d'étoile, **Fig. 332** à **Fig. 333**).

212. MARTIN KILCHER 1993, BUTTI RONCHETTI 2000, pp. 30-35,

213. *I Leponti* 2000, pp. 347-370.



Fig. 331 – Tombe à incinération T17. On note également dans cette sépulture l'association de fibules de type Misox et d'une fibule émaillée. Des clous de chaussure sont également attestés.




Fig. 332 – Tombe à incinération T2. Fibule émaillée en forme de collier de cheval, terminée par un crois-sant.



Fig. 333 – Tombe à incinération T13. Fibule discoïde émaillée de type « mile-fiori »



Fig. 334 – Tombe à incinération T14. Fibule à rouelle émaillée.




Fig. 335 – Tombe à incinération T2. Fibule émaillée et ajourée en étoile à 8 branches qui se déploient à partir d'un anneau central.

214. WIBLÉ 1993. A Martigny, selon le contexte de découverte, les sesterces représentent de 13 à 49% des monnaies de bronze frappées entre 98 et 243 après J.-C. (60% même pour la période entre 192 et 243) et près du quart seulement comporte l'effigie d'une impératrice.



Fig. 336 – Tombe à incinération T2. L'urne renfermait une double paires de fibules émaillées et de type Misox. Trois monnaies et une bague complètent l'inventaire.

Les deux types sont souvent associés dans les urnes. Elles sont attestées par paire (T10, T17), ou par trois (T1, T6, T14), plus rarement par quatre (T2) ou isolées (T13). Le port des fibules par paire ou par quatre est associé au *peplos* féminin (Fig. 336). La présence de trois fibules dans un certain nombre de cas s'explique peut-être par la présence d'une cape ou d'un manteau enveloppant le corps du défunt, fermé par une épingle surnuméraire.

La présence de petits clous de chaussure n'est attestée que dans les tombes T15 et T17 (Fig. 331).

Les offrandes monétaires

Quinze des 18 tombes de la nécropole à incinération ont livré en tout 46 monnaies en bronze, dont 42 sesterces et 4 *dupondii*. La plupart présentent des traces d'une exposition intense au feu ; certaines se sont même déformées sous l'effet de la chaleur, ce qui indique clairement qu'elles ont subi la crémation sur le bûcher.

La présence quasi systématique de monnaies dans les sépultures indique qu'elles faisaient partie des objets traditionnellement associés aux défunts et aux pratiques funéraires. Mais à quel titre ? S'agissait-il de viatique, d'oboles à Charon, d'éléments indiquant le statut social du défunt, d'objets à caractère apotropaïque, de « médailles » familiales ? Avaient-elles un rôle rituel ou symbolique, ou s'agissait-il simplement d'objets profanes, de dépôts « métalliques » dénotant la richesse plus ou moins grande de la personne décédée ? Rien ne permet de le préciser.

Comme le souligne F. Wibl²¹⁴, les sesterces représentent le 90% du numéraire et semblent avoir été thésaurisés en raison même de leur grande taille. Les pièces comportant l'effigie d'une impératrice sont également étonnamment nombreuses (près de 40%) en regard des tableaux statistiques des monnaies découvertes sur les sites d'habitat

romanisés, comme par exemple Martigny. A Gamsen, les monnaies ornées d'un portrait d'impératrice forment même le 75% de celles frappées sous les règnes de Marc Aurèle et de Commode²¹⁵. Il semble donc que la population locale ait privilégié les offrandes correspondant à des pièces de gros diamètre (sesterces), ainsi que les monnaies portant la représentation d'une figure féminine (Fig. 337).



Fig. 337 – Monnaies à l'effigie d'une impératrice provenant des tombes à incinération de Gamsen. 1. Faustine I (T12, n°8, 140-161 apr. J.-C.) ; 2. Faustine II (T2, n°9, 161-176 apr. J.-C.) ; 3. Crispine (T11, n°5, 180-183 apr. J.-C.).

Le nombre de monnaies varie considérablement d'une tombe à l'autre. Certaines urnes n'en contenaient aucune (T16, T17, T18) alors que d'autres en ont livré jusqu'à sept (T13). Les sépultures masculines en comportent généralement trois²¹⁶ ou quatre²¹⁷. Les tombes féminines en renferment une²¹⁸ ou deux²¹⁹, exceptionnellement cinq ou six²²⁰ (Fig. 338). Une tombe d'enfant en a livré sept²²¹. Dans la tombe T1, la monnaie a été retrouvée au fond de l'urne, sous les os et les cendres, comme si elle avait été placée volontairement au fond de l'ossuaire avant d'y déposer les restes du bûcher, mais cela reste une exception. Dans les autres contenants, les monnaies paraissent avoir été



Fig. 338 – Tombe à incinération T4. La sépulture contenait 6 monnaies mais aucune autre offrande ou parure.

215. Règne de Marc-Aurèle (161-180 apr. J.-C.), Commode (180-192).

216. T3, T7, T8, T11.

217. T9.

218. T1, T5, T6.

219. T14, T15.

220. T4, T10, T13.

221. T13.

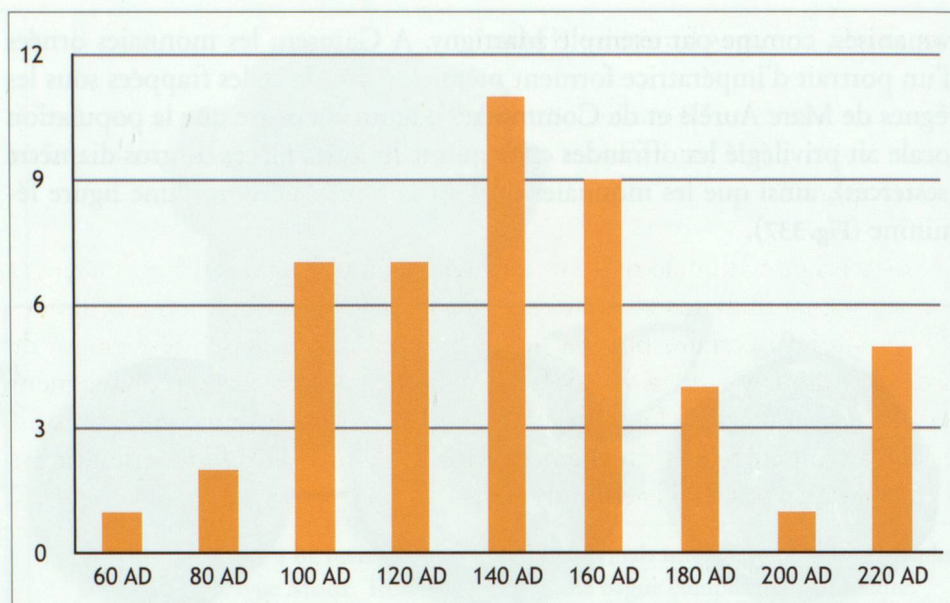


Fig. 339 – Courbe illustrant le nombre et la distribution chronologique des monnaies déposées dans les tombes à incinération de Gamsen.

placées sans se préoccuper de les regrouper ou de les mettre à un niveau particulier du remplissage.

Les numéraires retrouvés dans les sépultures ne forment pas un lot unitaire du point de vue chronologique. La pièce la plus ancienne, trouvée dans la tombe T6, a été frappée sous le règne de Vespasien (69-79 apr. J.-C.) ou de Titus (79-81 apr. J.-C.), tandis que la pièce la plus récente, provenant de la tombe T9, date du règne de Maximin le Thrace (235-236 apr. J.-C.) ou de Gordien III (241-243 apr. J.-C.), soit un écart d'environ un siècle et demi (Fig. 339). La majorité des monnaies a cependant été frappée durant le II^e siècle, entre les règnes de Trajan (103-111 apr. J.-C.) et de Commode (180-192 apr. J.-C.). Des écarts de frappes importants ont également été constatés entre les monnaies provenant d'une même sépulture, à l'instar de la tombe T11 où un sesterce frappé entre 85 et 87 après J.-C. côtoie une pièce émise entre 180 et 183 après J.-C., soit un siècle d'écart, l'équivalent de quatre ou cinq générations.

Les objets utilitaires

Les rares objets de la vie quotidienne attestés dans la nécropole sont utilitaires. Deux serpettes en fer ont été trouvées dans les tombes masculines T7 et T8 (Fig. 340). Elles ont probablement été déposées sur le bûcher à titre symbolique, pour matérialiser l'activité ou la profession du défunt. La tombe T9 a livré quelques maillons d'une chaînette en bronze et une anse qui pourraient appartenir à un petit récipient déposé sur le bûcher. Le fond de gobelet en terre sigillée retrouvé brisé dans l'urne de la tombe T14 est probablement à mettre en relation avec la pratique funéraire de la libation. Il en va peut-être de même du petit pot en pierre ollaire retrouvé dans les déblais de la tombe T1, bien que son appartenance à la sépulture demeure sujette à caution.



Fig. 340 – Tombe à incinération T7. Lame de serpette en fer, avec rivet de fixation.

Les reliefs du repas funéraire (faune)

Seize tombes sur les 18 ont livré des restes d'animaux provenant du bûcher²²². Ils ont été analysés par †Claude Olive dont les principales conclusions sont reproduites ici²²³.

Les os d'origine animale ont été retrouvés à l'intérieur des urnes, mélangés aux ossements humains et aux résidus du bûcher. Il ne s'agit pas d'offrandes alimentaires car certains portent des traces de découpe et de prélèvement de la chair indiquant que la viande a été consommée sur place, probablement lors du repas funéraire. La plupart des fragments osseux sont fortement brûlés après avoir été rejetés rituellement dans les flammes. Seul un petit nombre d'entre eux n'a pas subi l'action du feu.

Les ossements proviennent des parties carnées privilégiées dans l'alimentation quotidienne. Attestés dans 15 tombes, les restes de caprinés sont très fortement représentés (95% du corpus), reflétant ainsi la nette prédominance des ovins dans le cheptel de Gamsen. Les moutons sélectionnés sont des animaux jeunes, ayant entre 6 et 24 mois à l'abattage. Les morceaux carnés les plus savoureux ont été choisis pour le repas funéraire. Ils correspondent au train arrière (quartier, filet, jambon) avec une prédilection particulière pour les gigots et la selle (12 occurrences). Les épaules (1 cas) et les jarrets (2) sont en revanche moins appréciés. Des restes de porc, principalement des jambons, sont attestés dans quatre tombes (T6, T7, T8, T16), avec une épaule dans le cas de la tombe T6. Dans la tombe T18, la présence d'une mandibule d'un jeune individu pourrait indiquer que des têtes de cochons figuraient occasionnellement dans le menu du repas funéraire. Seules deux tombes ont livré des os de bovidé : un jarret dans la tombe T18, une mandibule et des dents dans la tombe T15. La présence d'ossements de volatiles dans deux tombes est plus surprenante. Il s'agit d'une cuisse de poulet dans le cas de la tombe T17 et d'une aile de rapace (buse?) dans la tombe T15.

V.2.4 LES TROIS GROUPES FUNÉRAIRES

Les trois zones funéraires correspondent vraisemblablement à des groupes familiaux. Leur étagement à différents niveaux du versant semble indiquer qu'ils étaient indépendants les uns des autres et qu'ils ont évolué séparément (Fig.310 (p. 207)).

Le groupe sud (Esp282), situé en amont de la voie 2, comprend 10 tombes représentant plus de la moitié du corpus total (Fig.341). Les tombes sont concentrées sur un petit replat d'environ 6 m², aménagé dans la pente. La distribution spatiale des sépultures ne permet pas de distinguer un schéma organisationnel cohérent en fonction des sexes, des âges ou des types de contenants. La densité des tombes et l'absence de recoupement souligne l'existence de marquages de surface, sous la forme de tertres. Le groupe comprend quatre tombes féminines (T5, T6, T10, T14), dont une renfermait également des fragments d'un crâne d'enfant (T10), quatre tombes masculines (T7, T8, T9,

222. La tombe T1 ayant été détruite, on ignore si elle renfermait de la faune. Parmi les tombes fouillées, seule la tombe T12 n'a pas livré d'os animaux.

223. OLIVE 1991.

T11) et deux tombes d'enfant (T12, T13), décédés respectivement à l'âge de 3 et de 4 ans. Les urnes utilisées sont majoritairement en pierre ollaire pour les tombes féminines (3 tombes sur 4) alors que pour les tombes masculines, il s'agit majoritairement de pots ou de jattes en céramique (3 cas sur 4). Les deux types de récipients sont présents dans les tombes d'enfant. Dans la plupart des cas, l'urne était scellée par une simple dalle de schiste (6 tombes). Seuls trois contenants étaient recouverts par un récipient retourné en terre cuite (T5 : femme, T8 : homme, T13 : enfant).

Le groupe ouest (Esp281), aménagé à proximité des voies 3 et 8, comprend 4 sépultures alignés dans le sens de la pente (**Fig. 342**). Les contenants, en pierre ollaire, ont simplement été déposés dans de petites fosses. Les tombes nord et sud (T16, T18) correspondent à des individus masculins d'âge mûr. Elles encadrent deux sépultures féminines dont les individus sont décédés entre 18 et 24 ans pour l'une (T15), entre 24 et 30 ans pour l'autre (T17). Cette dernière est probablement morte en couche car l'urne contenait également les restes osseux d'un nouveau-né. Ces deux tombes féminines sont les seules du site à avoir livré des clous de chaussure (**Fig. 331** (p. 217)).

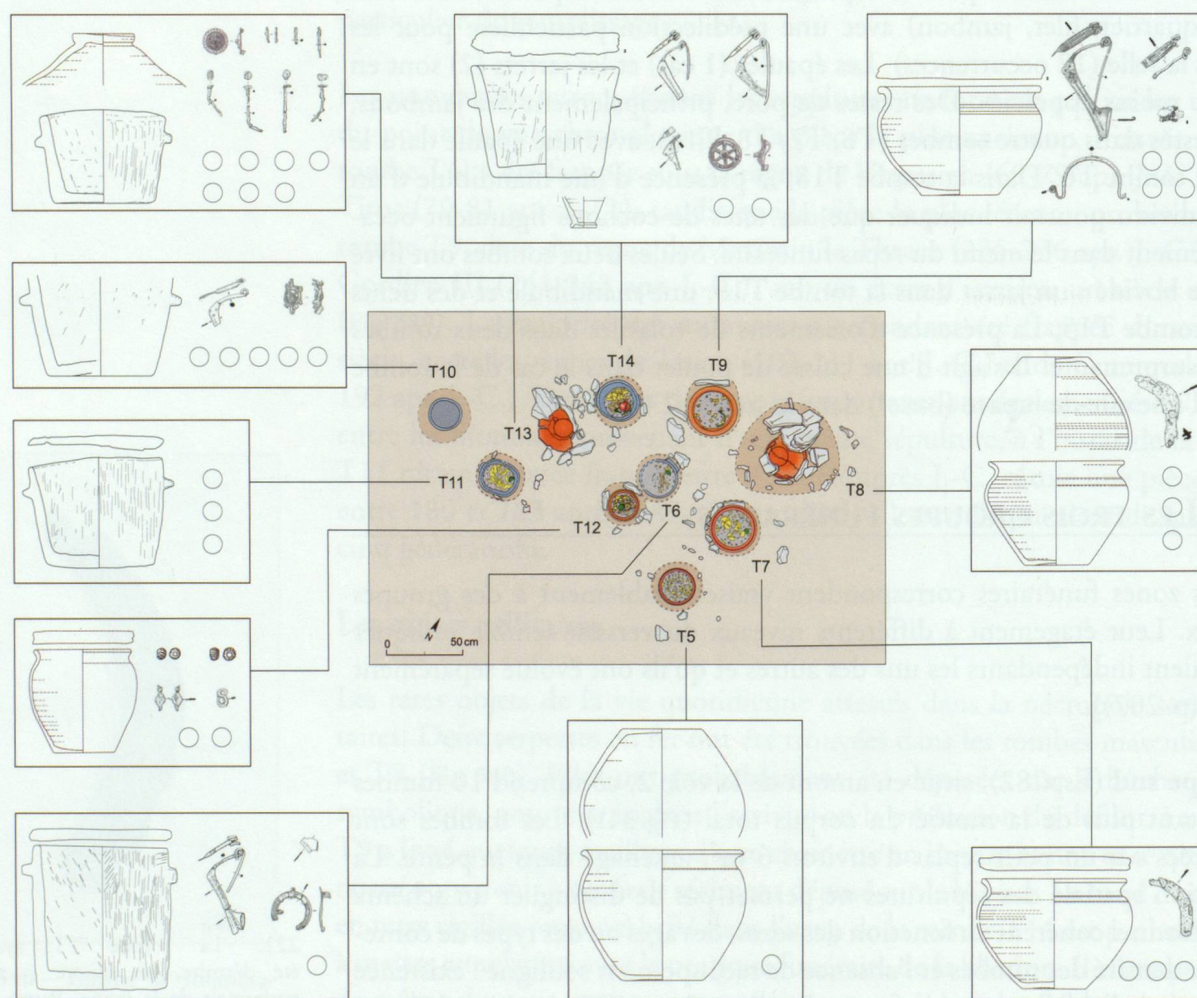


Fig. 341 – Plan des incinérations du groupe sud (Esp282, éch.1/50) avec l'inventaire du mobilier funéraire (éch. 1/12).

Le groupe est (Esp283), situé directement en contrebas du tracé de la voie 3, comprend 4 sépultures (Fig.343). L'une d'elles (T1) a été détruite par le sondage Sd17. Les trois autres sont échelonnées dans la pente, selon un axe sud-ouest / nord-est. Trois sépultures contenaient les restes de femmes d'âge indéterminé (T1, T2, T4) et la dernière un homme âgé entre 20 et 25 ans (T3). L'originalité de ce groupe tient au fait que les urnes étaient placées à l'intérieur de petits caissons de protection en dalles qui témoignent du soin particulier accordé à l'aménagement des tombes.

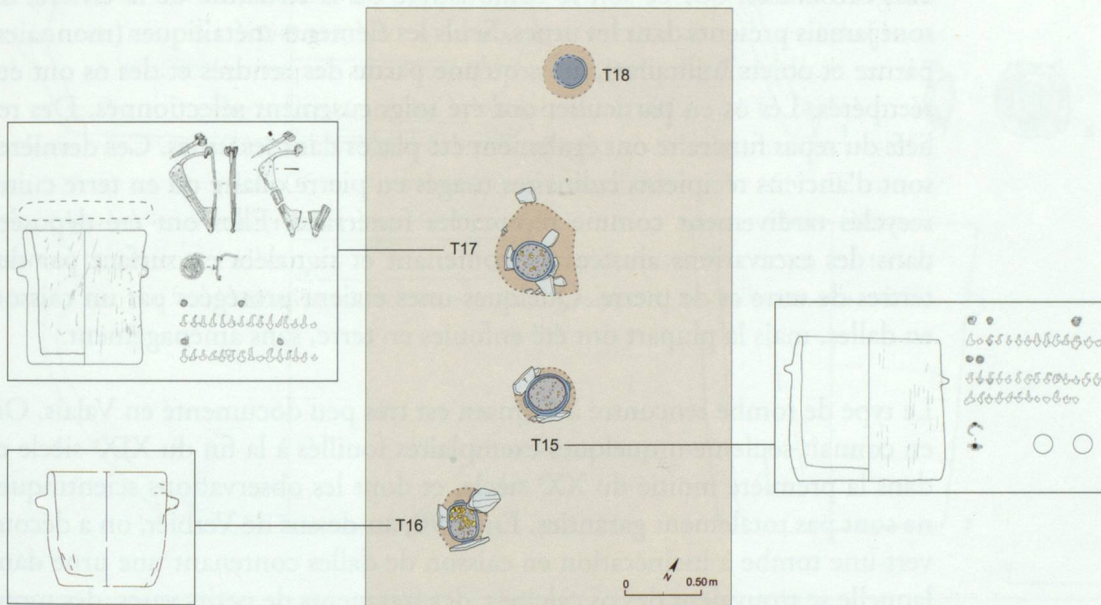


Fig. 342 – Plan des incinérations du groupe ouest (Esp281, éch.1/50) avec l'inventaire du mobilier funéraire (éch.1/12).

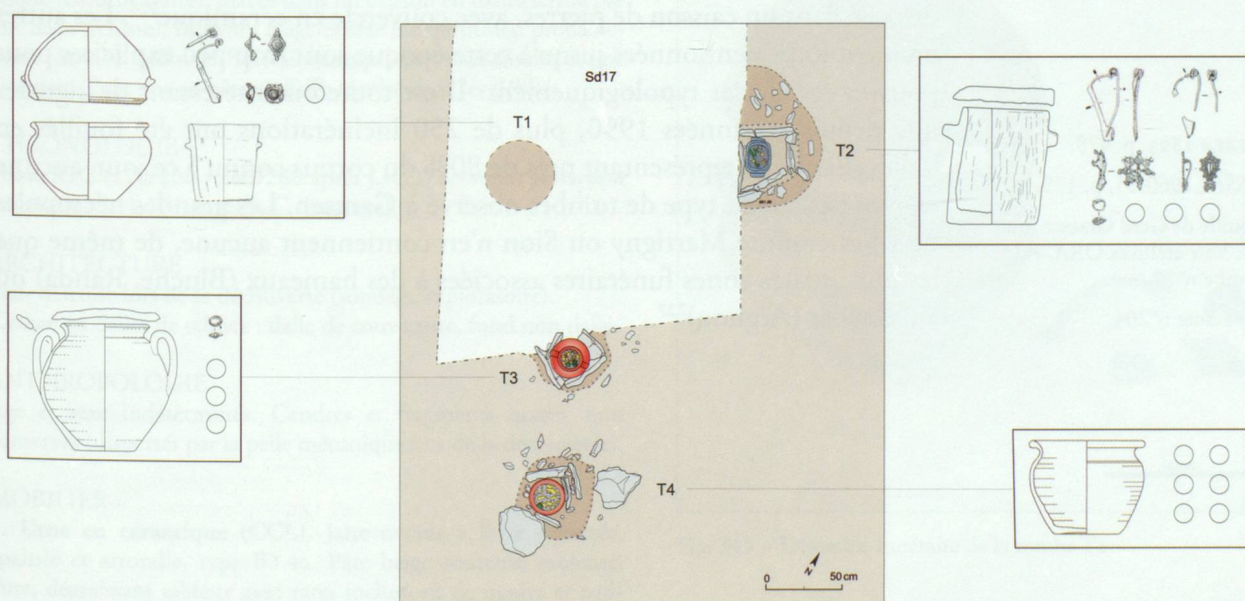


Fig. 343 – Plan des incinérations du groupe est (Esp283, éch.1/50) avec l'inventaire du mobilier funéraire (éch. 1/12).

V.2.5 DES INCINÉRATIONS SPÉCIFIQUES À GAMSEN ?

Malgré le nombre réduit de tombes, le corpus de Gamsen est intéressant par son homogénéité et par des pratiques funéraires originales. Les sépultures sont toutes des dépôts secondaires de crémation, constitués par des urnes enfouies en pleine terre. Les résidus de la crémation (cendres, restes osseux, parure, objets vestimentaires et offrandes) se retrouvent exclusivement à l'intérieur des contenants, le comblement de la fosse n'en renfermant jamais. Le tri sur le bûcher s'est effectué de manière méticuleuse. Les fragments de bois carbonisés, que ce soit le combustible ou la structure de la civière, ne sont jamais présents dans les urnes. Seuls les éléments métalliques (monnaies, parure et objets utilitaires), ainsi qu'une partie des cendres et des os ont été récupérés. Les os en particulier ont été soigneusement sélectionnés. Des reliefs du repas funéraire ont également été placés dans les urnes. Ces dernières sont d'anciens récipients culinaires usagés en pierre ollaire ou en terre cuite, recyclés tardivement comme réceptacles funéraires. Elles ont été déposées dans des excavations ajustées au contenant et signalées en surface par des tertres de terre et de pierre. Quelques-unes étaient protégées par un caisson en dalles, mais la plupart ont été enfouies en terre, sans aménagement.

Le type de tombe rencontré à Gamsen est très peu documenté en Valais. On en connaît seulement quelques exemplaires fouillés à la fin du XIX^e siècle et dans la première moitié du XX^e siècle, et dont les observations scientifiques ne sont pas totalement garanties. En 1890, au-dessus de Verbier, on a découvert une tombe à incinération en caisson de dalles contenant une urne dans laquelle se trouvaient des os calcinés, des fragments de petits vases, des monnaies et des perles bleues et vertes²²⁴. En été 1958, parmi les quelques tombes à incinération du I^{er} siècle dégagées dans le village du Levron, l'une d'elle était constituée d'un petit caisson de dalles incomplet²²⁵. Enfin, en 1969, à Binn, on a mis au jour une incinération du II^e siècle dans un pot en pierre ollaire disposé dans un caisson de pierres, avec couvercle en céramique²²⁶. Les autres incinérations mentionnées jusqu'à cette époque sont trop peu explicites pour pouvoir les classer typologiquement. Il est toutefois intéressant de signaler que depuis les années 1990, plus de 250 incinérations ont été fouillées en Valais. Bien que représentant près de 80% du corpus connu à ce jour, aucune ne correspond au type de tombes observé à Gamsen. Les grandes nécropoles de villes comme Martigny ou Sion n'en contiennent aucune, de même que les plus petites zones funéraires associées à des hameaux (Bluche, Randa) ou à des villas (Argnou)²²⁷.

224. REBER 1895, p. 479.

225. ASSPA 1960/61, p. 179.

226. Fouille de Gerd Graeser (non publiée). Voir archives ORA, AdA, N.S., tombe n°10.

227. Voir note n°204

V.2.6 CATALOGUE DES TOMBES À INCINÉRATION

TOMBE 1

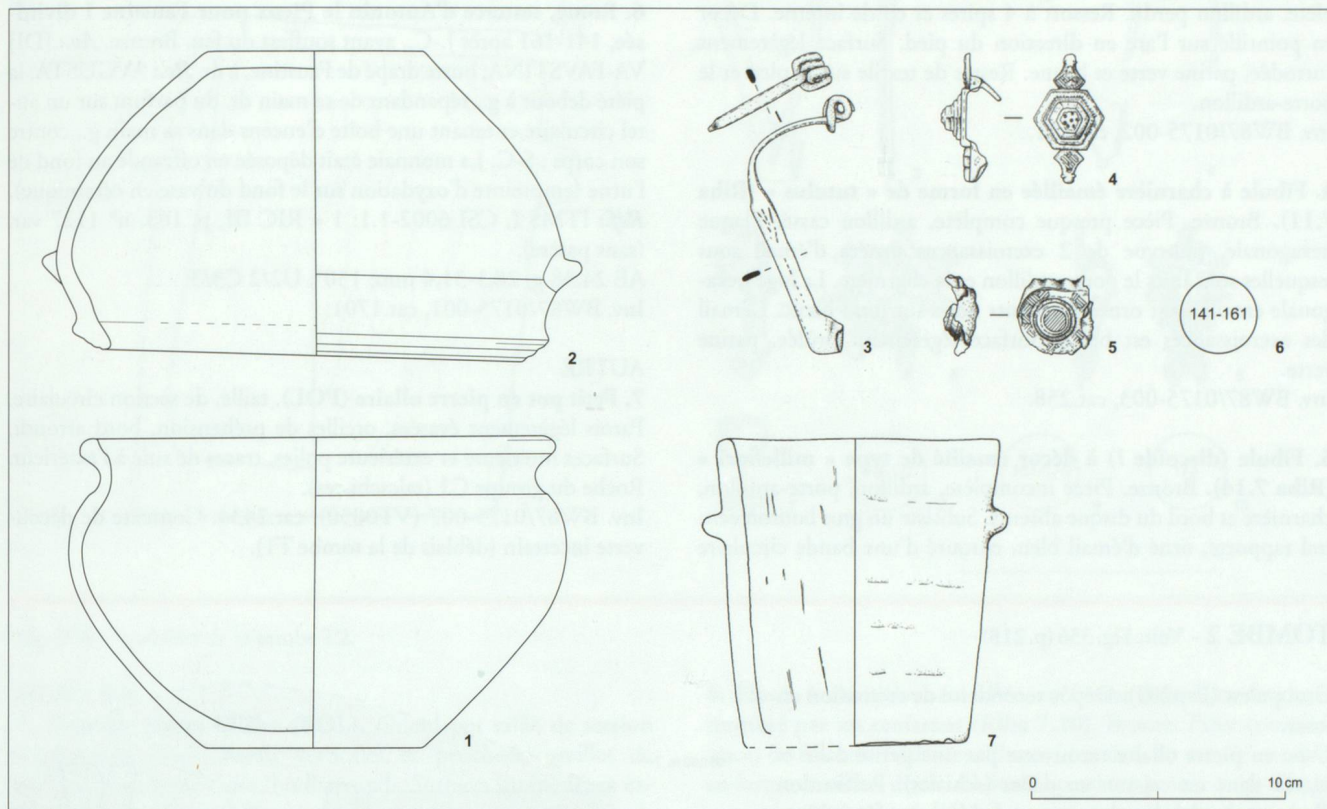


Fig. 344 – Mobilier de la tombe T1.

Groupe est (Esp283). Dépôt secondaire de crémation en fosse. Urne en céramique (jatte) recouverte par un autre vase en céramique retourné (jatte), placée dans un caisson en dalles fermé par une dalle (schiste). Individu d'âge et sexe indéterminés, probablement féminin. Mobilier funéraire comprenant trois fibules et une monnaie. Petit pot en pierre ollaire récolté dans les déblais.

CHRONOLOGIE

Phase R2C (170/200 - 260/280 après J.-C.). *Terminus post quem* monétaire : 141-161 après J.-C. (sesterce).

ARCHITECTURE

Fosse détruite lors de la découverte (sondage exploratoire). Caisson en dalles de schiste ; dalle de couverture, fond non dallé.

ANTHROPOLOGIE

Âge et sexe indéterminés. Cendres et fragments osseux non conservés (dispersés par la pelle mécanique lors de la découverte).

MOBILIER

1. Urne en céramique (CCL). Jatte ovoïde à lèvres déversées, épaissie et arrondie, type B3.4a. Pâte beige soutenu, sableuse, dure; dégraissant sableux avec rares inclusions de quartz et paillettes de mica argenté. Surfaces beiges avec traces localisées de suie sur la panse externe.

Inv. BW87/0175-006 (VT0621), cat.2377.



Fig. 345 – Ensemble funéraire de la tombe T1.

2. Couvercle de l'urne en céramique (CCL). Jatte tronconique à oreilles de préhension et bord replié cannelé, type B3.3. Pâte

beige légèrement sableuse, dure; dégraissant sablo-quartzeux avec paillettes de mica argenté. Surfaces externes noircies par la suie.
Inv. BW87/0175-005 (VT0620), cat. 2374.

3. Fibule de Misox (Ettlinger 7). Bronze. Pièce presque complète, ardillon perdu. Ressort à 4 spires et corde interne. Décor en pointillé sur l'arc en direction du pied. Surface légèrement corrodée, patine verte et brune. Restes de textile sur le pied et le porte-ardillon.

Inv. BW87/0175-002, cat.181.

4. Fibule à charnière émaillée en forme de « tutulus » (Riha 7.11). Bronze. Pièce presque complète, ardillon cassé. Plaque hexagonale, pourvue de 2 excroissances ornées d'émail sous lesquelles sont fixés le porte-ardillon et la charnière. La loge hexagonale émaillée est ornée de points noirs sur fond blanc. L'émail des excroissances est brûlé. Surface légèrement brûlée, patine verte.

Inv. BW87/0175-003, cat.258.

5. Fibule (discoïde ?) à décor émaillé de type « millefiori » (Riha 7.14). Bronze. Pièce incomplète, ardillon, porte-ardillon, charnière et bord du disque absents. Subsiste un gros bouton central rapporté, orné d'émail bleu, entouré d'une bande circulaire

décorée de loges émaillées alternant le rouge et le bleu. Une loge bleue laisse apparaître un décor « millefiori ». Pièce de grande taille, déformée par le feu.

Inv. BW87/0175-004, cat.260.

6. Rome, sesterce d'Antonin le Pieux pour Faustine I divinisée, 141-161 après J.-C., ayant souffert du feu. Bronze. **Av.:** [DI] VA-FAVSTINA; buste drapé de Faustine, à dr. **Rv.:** AVGUSTA; la piété debout à g., répandant de sa main dr. du parfum sur un autel circulaire et tenant une boîte d'encens dans sa main g., contre son corps ; S-C. La monnaie était déposée en offrande au fond de l'urne (empreinte d'oxydation sur le fond du vase en céramique). **Réf.:** ITMS I, CSI 6002-1.1: 1 = RIC III, p. 163, n° 1127 var. (sans patère).

AE 24,38 g; 28,1-31,4 mm; 150°; U2/2 C3/3.

Inv. BW87/0175-001, cat.1701.

AUTRE

7. Petit pot en pierre ollaire (POL), taillé, de section circulaire. Parois légèrement évasées, oreilles de préhension, bord arrondi. Surfaces intérieure et extérieure polies, traces de suie à l'extérieur. Roche du groupe C1 (talc schistes).

Inv. BW87/0175-007 (VT0850), cat.2434. Contexte de découverte incertain (déblais de la tombe T1).

TOMBE 2 - Voir: Fig. 336 (p. 218)

Groupe est (Esp283). Dépôt secondaire de crémation en fosse.

Urne en pierre ollaire recouverte par une petite dalle et placée dans un caisson en dalles (schistes). Restitution d'un tertre. Adulte de sexe probablement féminin et d'âge indéterminé. Mobilier funéraire comprenant une bague en fer avec intaille, quatre fibules en bronze et trois monnaies. Restes alimentaires correspondant à un gigot de capriné.

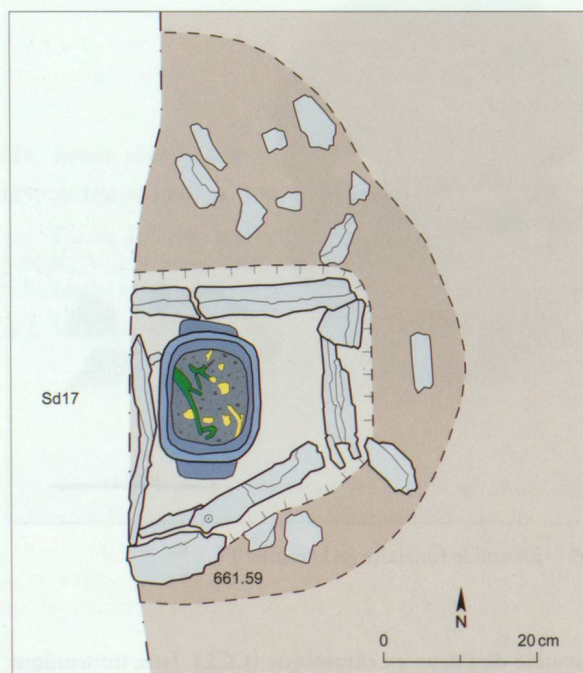


Fig. 346 – Plan de la tombe T2.

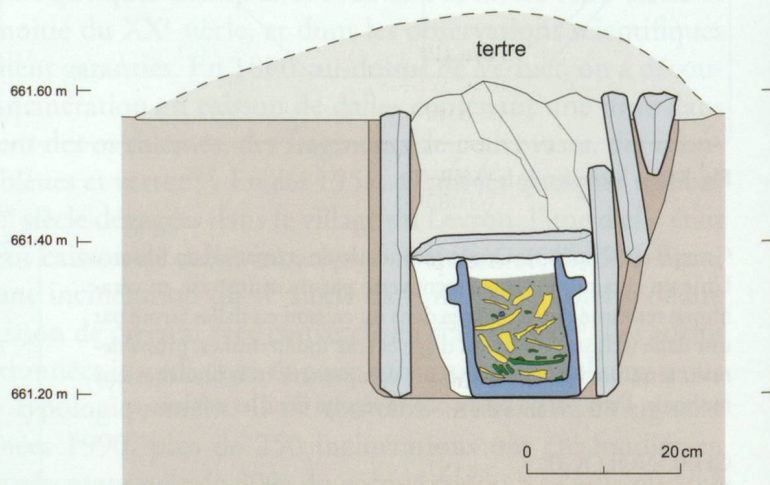


Fig. 347 – Coupe schématique de la tombe T2.

CHRONOLOGIE

Phase R2C (170/200 - 260/280 après J.-C.). *Terminus post quem* monétaire : 175 après J.-C. (sesterce).

ARCHITECTURE

Fosse étroite, limitée à l'emprise du caisson. Partie supérieure détruite lors de la découverte.

Caisson en dalles de schiste, fond non aménagé; restitution d'une dalle de couverture surmontée par un tertre de terre (négatif).

ANTHROPOLOGIE

Adulte, âge indéterminé, sexe probablement féminin (?). *Pathologie* : 1. Os irrégulièrement calcinés, blancs à gris-bleutés, fragmentation petite à moyenne. Température de combustion env. 650°C. Poids des os : 93,9 g.

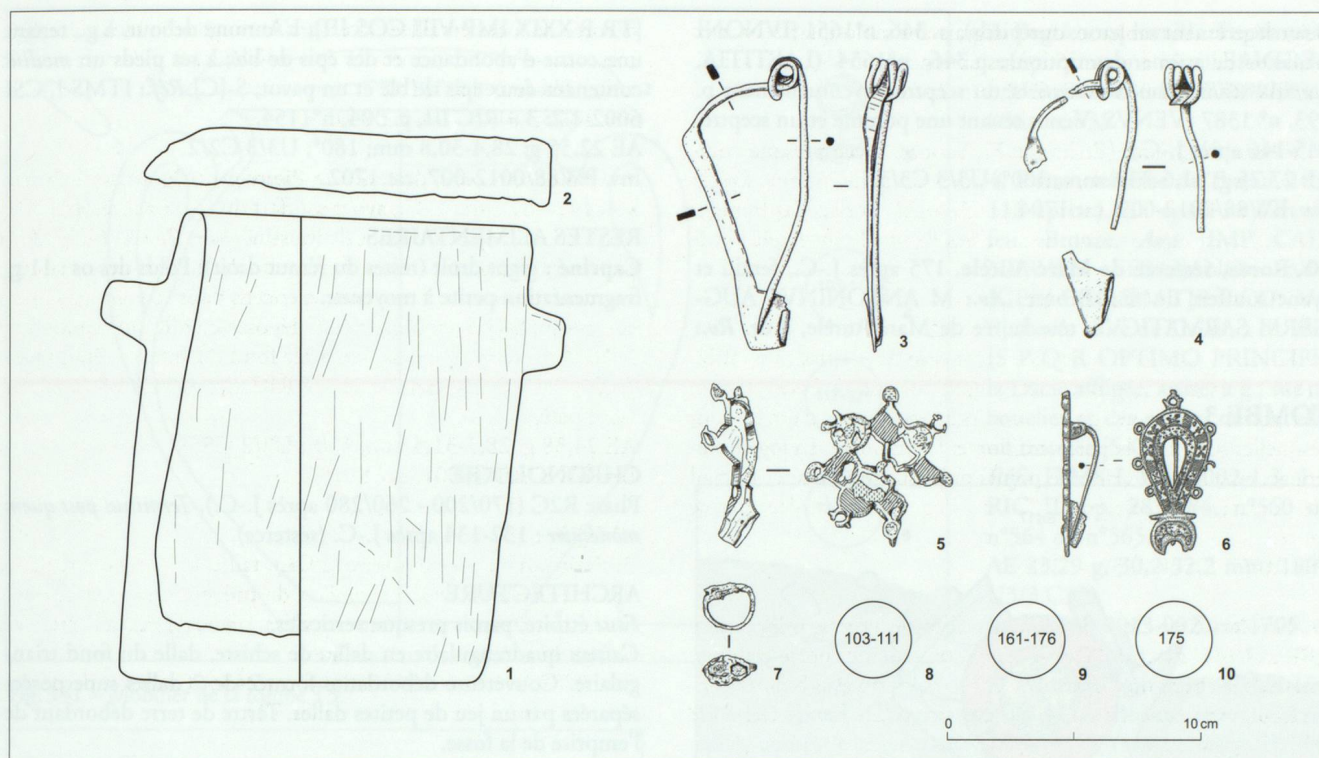


Fig. 348 – Mobilier de la tombe T2.

MOBILIER

1. Urne en pierre ollaire (POL). Grand pot taillé de section subquadrangulaire. Parois verticales et penchées, oreilles de préhension trapézoïdales, bord arrondi. Surfaces intérieure et extérieure polies et partiellement noircies (suie, patine, altération). Roche du groupe C3 (talschistes).

Inv. BW88/0012-012 (VT0839), cat.2438.

2. Couvercle de l'urne en pierre. Petite dalle de schiste, fragmentée en deux parties. H : 18,9 cm, larg. 14,5 cm.

Inv. BW88/0012-013 et -014.

3. Fibule de Misox (Ettlinger 7). Bronze. Complète. Porte-ardillon légèrement abîmé ; ressort à 4 spires et corde interne ; pas de trace évidente de feu.

Inv. BW88/0012-001, cat.182.

4. Fibule de Misox (Ettlinger 7). Bronze. Pièce constituée de 3 fragments non jointifs. Ressort à 4 spires et corde interne ; ardillon (cassé) et départ de l'arc, peut-être cassé volontairement ; coude de l'arc ; pied terminé par un bouton ; pas de décor ; pas de trace évidente de feu.

Inv. BW88/0012-003, -006, -011, cat.180.

5. Fibule à charnière, émaillée et ajourée en étoile (Riha 7.20). Bronze. Pièce constituée de 2 fragments jointifs, ardillon perdu ; porte-ardillon percé d'un petit trou circulaire. Plaque en forme d'étoile à 8 branches qui se déploient à partir d'un anneau central ; les pointes sont pourvues d'excroissances circulaires, en alternance pleines et émaillées, ou en anneaux ; la pièce est fortement déformée par le feu, un fragment provenant d'un autre objet est collé à elle ; quelques traces d'émail bleu dans les branches de l'étoile.

Inv. BW88/0012-002, -010, cat.271.

6. Fibule à charnière, émaillée, en forme de collier de cheval terminé par un croissant (Riha 7.20). Bronze. Pièce complète ; traces de feu non évidentes. Plaque ajourée à un axe de symétrie, en forme de collier de cheval dont la partie en pointe est prolongée par un croissant orné d'émail rouge orange, séparé de la plaque par une barre transversale ; la plaque est décorée d'une bande émaillée à loges carrées alternant bleu uni et blanc avec décor millefiori bleu ; le pourtour du vide central est orné d'émail rouge uni ; émail bien conservé.

Inv. BW88/0012-005, cat.270.

7. Bague avec intaille. Fer. Anneau épais et élargi vers le haut, partie rhomboïdale portant une intaille en verre jaune-blanc, brûlée et illisible.

Inv. BW88/0012-004, cat.634.

8. Rome, sesterce de Trajan, 103-111 après J.-C., ayant souffert du feu. Bronze. *Av.*: IMP CAES N[ERVAE] TRAIANO A[VG GER DAC P M TR P COS V P P] ; buste lauré de Trajan, à dr. (pan de vêtement sur l'épaule g.). *Rv.*: [S P Q R OPT]IMO [PRINCIPI] ; la Concorde assise sur un trône, à g., sacrifiant avec une patère sur un autel allumé ; [S-C].

Réf.: ITMS I, CSI 6002-1.2: 1 = RIC II, p. 280, n° 496.

AE 22.35 g ; 31,8-33,3 mm ; 180° ; U2/2 C3/3.

Inv. BW88/0012-008, cat.1703.

9. Rome, sesterce de Marc-Aurèle pour Faustine II, 161-176 après J.-C., fendu et légèrement déformé par le feu. Bronze. *Av.*: [FAVS]TINA-AV[GUSTA ?] ; buste drapé de Faustine, à dr., portant un diadème ? *Rv.*: [] ; personnification féminine debout, à g., bras dr. légèrement replié devant elle, tenant une haste inclinée dans la main g. (IVNO REGINA?) ; S-C.

Réf.: ITMS I, CSI 6002-1.2: 2 = RIC III, pp. 344-348, probablement p. 345, n° 1646 (IVNO, Junon tenant une patère

et un sceptre avec un paon à ses pieds); p. 346, n°1651 (IVNONI REGINAE, même description); p.346, n°1654 (LAETITIA, Laetitia tenant une couronne et un sceptre); éventuellement p. 193, n° 1387 (VENVS, Vénus tenant une pomme et un sceptre, 145-146 après J.-C.).

AE 27,75 g; 31,6-33,8 mm; 360°; U3/3 C3/3.

Inv. BW88/0012-009, cat.1704.

10. Rome, sesterce de Marc-Aurèle, 175 après J.-C., fendu et ayant souffert du feu. Bronze. *Av.*: M ANTONINVS AUG-GERM SARMATICVS; tête laurée de Marc-Aurèle, à dr. *Rv.*:

[TR P XXIX IMP VIII COS III]; L'Annone debout, à g., tenant une corne d'abondance et des épis de blé; à ses pieds un *modius* contenant deux épis de blé et un pavot; S-[C]. *Réf.*: ITMS I, CSI 6002-1.2: 3 = RIC III, p. 304, n°1154.

AE 22,55 g; 28,4-30,8 mm; 180°; U3/3 C2/2.

Inv. BW88/0012-007, cat.1702.

RESTES ALIMENTAIRES

Capriné : gigot droit (restes du fémur droit). Poids des os : 11 g, fragmentation petite à moyenne.

TOMBE 3

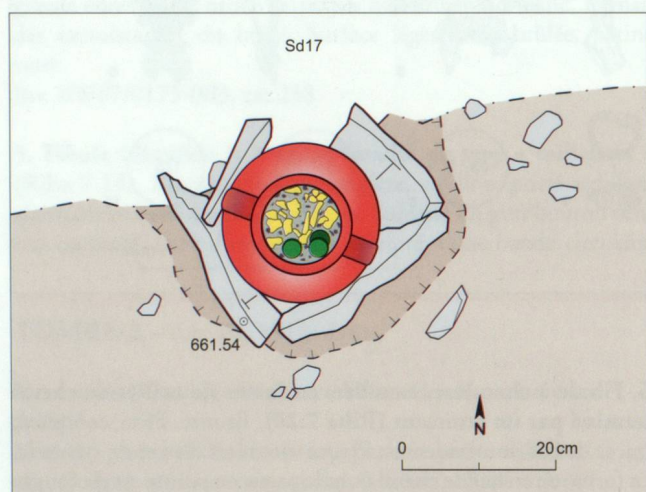


Fig. 349 – Plan de la tombe T3.

Groupe est (Esp283). Dépôt secondaire de crémation en fosse. Urne en céramique (*urceus*) fermée par une petite dalle (schiste), disposée dans un caisson de dalles avec fond et couverture (schistes). Adulte (20-25 ans), de sexe probablement masculin. Mobilier funéraire comprenant une bague en fer avec intaille et trois monnaies de bronze. Restes alimentaires correspondant à un quartier droit de capriné.

CHRONOLOGIE

Phase R2C (170/200 - 260/280 après J.-C.). *Terminus post quem* monétaire : 132-134 après J.-C. (sesterce).

ARCHITECTURE

Fosse étroite, parois presque verticales.

Caisson quadrangulaire en dalles de schiste, dalle du fond triangulaire. Couverture débordante formée de 2 dalles superposées séparées par un jeu de petites dalles. Tertre de terre débordant de l'emprise de la fosse.

ANTHROPOLOGIE

Adulte, âgé de 20-25 ans, sexe probablement masculin. *Pathologie* : traces de légère anémie. Os irrégulièrement calcinés, blancs à gris-bleutés, fragmentation petite à moyenne. Température de combustion env. 700-800°C. Poids des os : 524,9 g. L'état des os implique sinon un lavage, du moins un tri soigneux post-combustion.

MOBILIER

1. Urne en céramique (CCL). *Urceus* à lèvres triangulaires déversées. Pâte beige pâle, fine, dure ; fin dégraissant sableux avec paillettes de mica argenté. Inv. BW88/0013-005 (VT0678), cat.2308.

2. Couverture. Deux dalles de schiste superposées (30 x 17 x 1 cm ; 28 x 20 x 2,7 cm). Inv. BW88/0013-004.

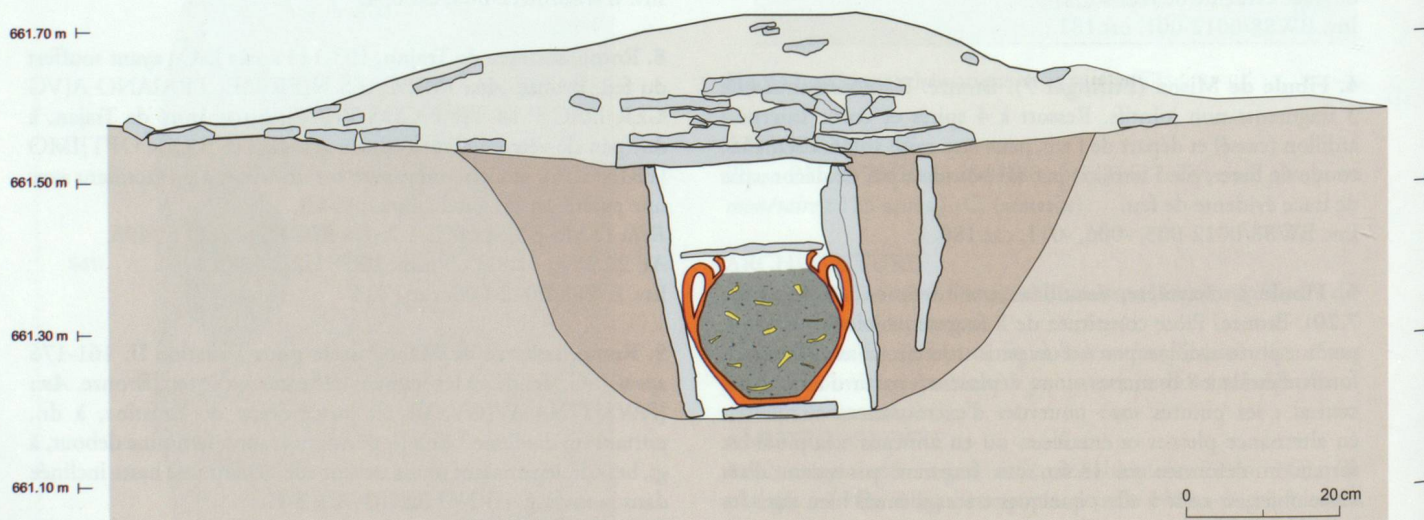


Fig. 350 – Coupe schématique de la tombe T3.

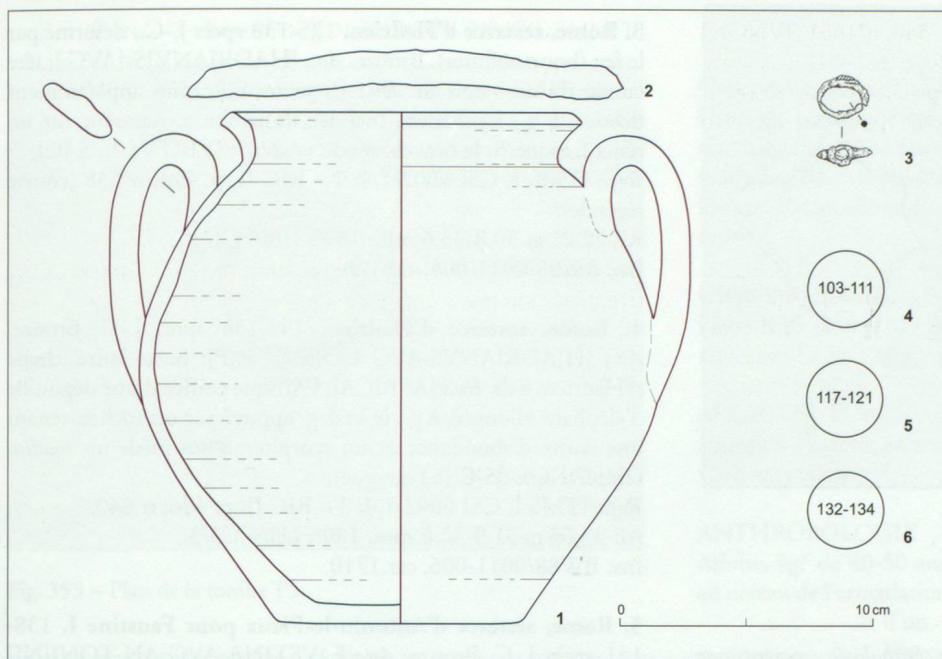


Fig. 351 – Mobilier de la tombe T3.



Fig. 352 – Ensemble funéraire de la tombe T3.

3. Bague avec intaille. Fer. Anneau comportant une intaille fortement brûlée et illisible. Inv. BW88/0013-006, cat.635.

4. Rome, sesterce de Trajan, 103-111 après J.-C., ayant souffert du feu. Bronze. **Av.:** [IMP CAES NERVAE TRAI]ANO AVG [GER] DAC P M T[R P COS V P P]; buste lauré de Trajan, à dr. **Rv.:** [S P Q R OPTIMO PRINCIPI]; la Dacie affligée, assise, à g., sur un bouclier et des armes; devant elle, un trophée;[S-C].

Réf.: ITMS I, CSI 6002-1.3: 1 = RIC II, pp. 283-284, n°560 ou n°564 ou n°565.

AE 23,29 g; 30,2-32,2 mm; 180°; U3/3 C3/3.

Inv. BW88/0013-002, cat.1705.

5. Rome, sesterce d'Hadrien, 117-121 après J.-C., ayant souffert du feu. Bronze, restes de tissus collés contre le revers. **Av.:** [AN]AD[] (longue légende); tête laurée d'Hadrien, à dr. **Rv.:** []; personification féminine assise sur un trône (?), à g., tenant quelque chose dans la main dr., le coude g. appuyé sur le siège.

Réf.: ITMS I, CSI 6002-1.3: 2 = RIC II, p. 405-422 (rv. non identifié : CONCORDIA, FORT RED ou SECVR AUG ? etc.).

AE 23,40 g; 32,2-34,8 mm; 180°; U0/3 C3/3.

Inv. BW88/0013-001, cat.1706.

6. Rome, sesterce d'Hadrien, 132-134 après J.-C., ayant souffert du feu. Bronze. **Av.:** [HA]DRI[A]NVS-AVGVS[VS]; tête laurée d'Hadrien, à dr. **Rv.:** FELIC[ITATI-AVG]; bateau se dirigeant vers lag. avec des timoniers et des rameurs; COS III PP (à l'exergue); S-C.

Réf.: ITMS I, CSI 6002-1.3: 3 = RIC II, p. 431, n°706.

AE 24,54 g; 31,4-32,1 mm; 180°; U0/2 C3/3.

Inv. BW88/0013-003, cat.1707.

AUTRE (non illustré)

Fragments de tôle en bronze (non conservé).

Inv. BW88/0013-007.

RESTES ALIMENTAIRES

Capriné : quartier droit (fragments de sacrum, de bassin, de fémur, de rotule, de tibia et d'astragale). Poids des os : 46,5 g, fragmentation petite à moyenne.

TOMBE 4 - Voir: Fig. 338 (p. 219)

Groupe est (Esp283). Dépôt secondaire de crémation en fosse.

Urne en céramique (jatte) couverte par une petite dalle (non inventoriée), dans un caisson en dalles comportant une dalle de fond (schistes). Individu adulte et de sexe féminin (pathologie). Mobilier funéraire comprenant six monnaies en bronze. Restes alimentaires correspondant à un gigot gauche de capriné.

CHRONOLOGIE

Phase R2C (170/200 - 260/280 après J.-C.). *Terminus post quem monétaire* : 161-176 après J.-C. (sesterce).

ARCHITECTURE

Fosse étroite, parois légèrement évasées.

Caisson en dalles de schiste, avec une dallette au fond. Couverture constituée de 2 dalles de schiste (trouvées déplacées à côté du caisson). Restitution d'un tertre marquant la tombe.

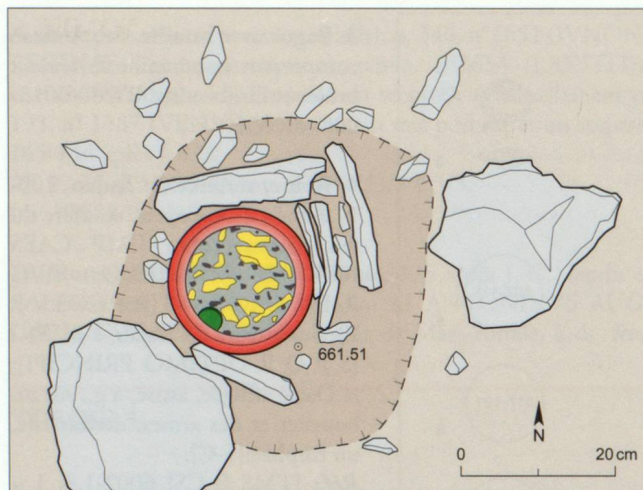


Fig. 353 – Plan de la tombe T4.

ANTHROPOLOGIE

Adulte, âge indéterminé, sexe féminin. *Pathologie* : ostéophyte au niveau des vertèbres. Os irrégulièrement calcinés, blancs à gris-bleutés, fragmentation petite à moyenne. Température de combustion env. 650-700°C. Poids des os : 251 g.

MOBILIER

1. Urne en céramique (CCL). Jatte ovoïde à bord déversé épaissi, type B3.4a. Pâte beige pâle, sableuse, altérée. Dégraissant sablo-végétal avec rares paillettes de mica argenté. Surfaces beige pâle. Le couvercle (dallette) n'a pas été prélevé. Inv. BW88/0011-007 et -008 (VT0622), cat.2381.

2. Rome, sesterce de Trajan, 103-111 après J.-C. Bronze. Av.: [IMP CAES NER]VAE TRAIANO AVG GER DAC P [M TR P COS V P P]; buste lauré de Trajan, à dr. **Rv.:** [S P Q R OPTIMO PRINCIPI]; l'Espoir marchant, à g., tenant une fleur et relevant sa tunique; [S-C].

Réf.: ITMS I, CSI 6002-1.4: 1 = RIC II, p. 281, n°519 (var. ?) apparemment sans égide et sans draperie à l'avant). AE 18,10 g; 30,7-32,6 mm; 180°; U4/4 C1/2. Inv. BW88/0011-001, cat.1708.

3. Rome, sesterce d'Hadrien, 125-138 après J.-C., déformé par le feu (boursoufflures). Bronze. Av.: [HADRIANVS]S-[AVG]; tête laurée d'Hadrien, à dr. **Rv.:** []; personnification apparemment debout, à g., légèrement inclinée, la jambe g. reposant sur un objet (casque ?), le bras dr. tendu en avant (VIRTUS ?); S-[C]. **Réf.:** ITMS I, CSI 6002-1.4: 2 = RIC II, p. 424, n°638 (courte légende)?

AE 22,21 g; 30,8-33,6 mm; 180°; U0/0 C1/1. Inv. BW88/0011-004, cat.1709.

4. Rome, sesterce d'Hadrien, 134-138 après J.-C. Bronze. Av.: [H]ADRIANVS-AVG CO[S III P P]; buste lauré, drapé d'Hadrien, à dr. **Rv.:** [AFRICA]; l'Afrique coiffée d'une dépouille d'éléphant allongée, à g., le bras g. appuyé sur un rocher, tenant une corne d'abondance et un scorpion; à ses pieds un *modius* rempli d'épis; S-C (à l'exergue).

Réf.: ITMS I, CSI 6002-1.4: 3 = RIC II, p. 446, n°840. AE 23,63 g; 31,9-32,6 mm; 180°; U3/4 C3/3. Inv. BW88/0011-006, cat.1710.

5. Rome, sesterce d'Antonin-le-Pieux pour Faustine I, 138-141 après J.-C. Bronze. Av.: FAVSTINA AVG AN-TONI[NI] AVG [PII] P P; buste drapé de Faustine, à dr. **Rv.:** [VENERI AVGUSTAE]; Vénus debout, à dr., remontant son vêtement sur l'épaule dr. et tenant une pomme dans sa main g.; S-[C].

Réf.: ITMS I, CSI 6002-1.4: 4 = RIC III, p. 159, n°1081. AE 31,46 g; 35,0-36,6 mm; 180°; U2/4 C1/1. Inv. BW88/0011-005, cat.1711.

6. Rome, sesterce d'Antonin-le-Pieux, 143-144 après J.-C., complètement déformé et vidé d'une partie de sa substance par le feu. Bronze. Av.: [AN]TONINVS AVG [PI]VS P P TR P [CO] S III; tête laurée d'Antonin, à dr. **Rv.:** I[MPERATO]R II; la Foi debout, à dr., tenant des épis de blé et une corbeille de fruits; S-C.

Réf.: ITMS I, CSI 6002-1.4: 5 = RIC III, p. 118, n°716a. AE 13,80 g; 31,2-33,2 mm; 360°; U1/1 C1/1. Inv. BW88/0011-003, cat.1712.

7. Rome, sesterce de Marc-Aurèle pour Faustine II, 161-176 après J.-C., déformé par le feu. Bronze. Av.: FAVSTIN[A-AVG]VSTA; buste de Faustine, à dr. **Rv.:** [F]ECV[N]DITA[S]; la Fécondité debout, à dr., tenant un sceptre de sa main dr. et un enfant dans sa main g.; S-C.

Réf.: ITMS I, CSI 6002-1.4: 6 = RIC III, p. 345, n°1638. AE 25,69 g; 27,2-30,7 mm; 360°; U0/0 C3/3. Inv. BW88/0011-002, cat.1713.

RESTES ALIMENTAIRES

Capriné : gigot gauche (fragments de bassin, de fémur, d'astragale et de calcanéum). Poids des os : 49,1 g, fragmentation petite à moyenne.

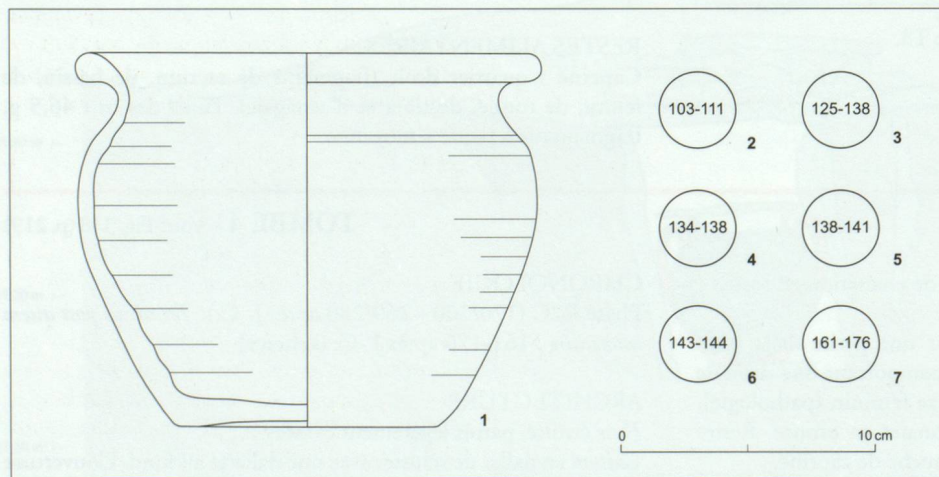


Fig. 354 – Mobilier de la tombe T4.

TOMBE 5

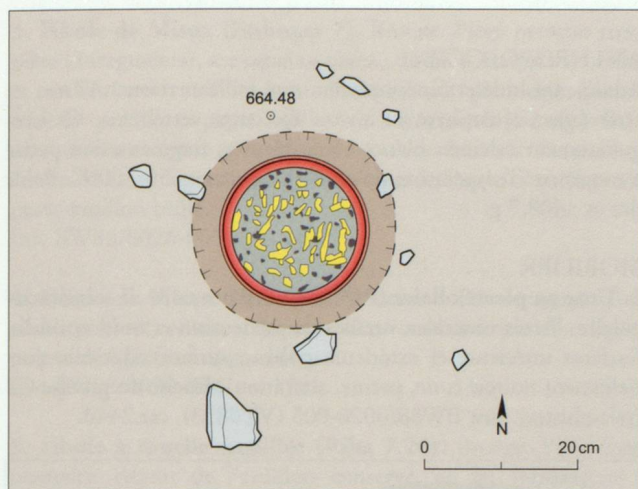


Fig. 355 – Plan de la tombe T5.

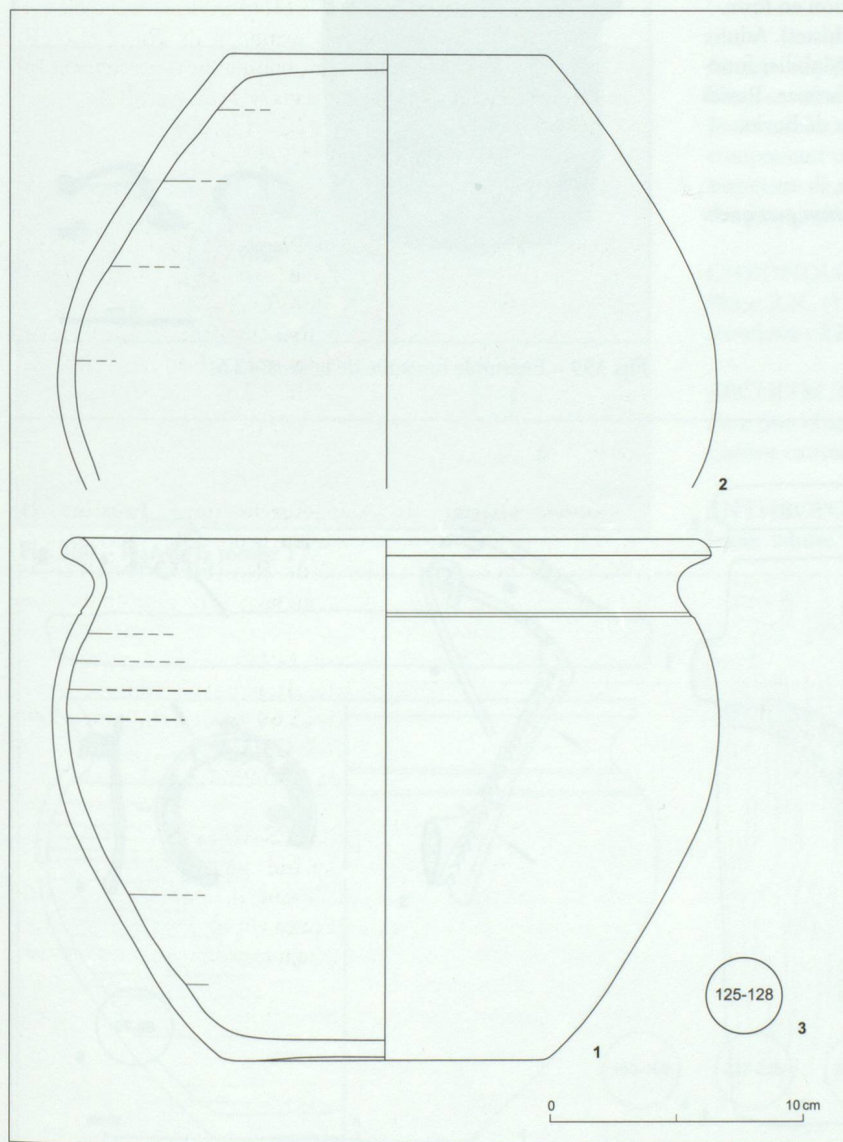


Fig. 356 – Mobilier de la tombe T5.

Groupe sud (Esp282). Dépôt secondaire de crémation en fosse. Urne en céramique (jatte) recouverte par un second vase en céramique retourné (jatte). Adulte (40-50 ans), de sexe féminin (pathologies). Mobilier funéraire comprenant une monnaie de bronze. Restes alimentaires correspondant à un quartier droit de capriné.

CHRONOLOGIE

Phase R2C (170/200 - 260/280 après J.-C.). *Terminus post quem* monétaire : 125-128 après J.-C. (sesterce).

ARCHITECTURE

Fosse non observée, détruite par la pelle-mécanique.

Caisson : aucun.

ANTHROPOLOGIE

Adulte, âgé de 40-50 ans, sexe féminin. *Pathologies* : ostéophyte au niveau de l'articulation du genou ; déformation (congénitale ?) d'un talon. Os irrégulièrement calcinés, blancs à gris-bleutés, fragmentation petite à moyenne. Température de combustion env. 700°C. Poids des os : 287,3 g.

MOBILIER

1. Urne en céramique (CCL). Jatte ovoïde à lèvre déversée épaissie, type B3.4. Pâte beige brun, sableuse, dure ; dégraissant sablo-quartzeux avec paillettes de mica argenté. Pièce brûlée secondairement. Inv. BW88/0008-003 (VT0623).

2. Couvercle en céramique (CCL). Jatte ovoïde, type B3.4, retravaillée en couvercle (bord découpé). Pâte ocre-beige, sableuse, dure ; abondant dégraissant sablo-quartzeux avec paillettes de mica argenté. Surfaces brûlées secondairement. Inv. BW88/0008-002 (VT0624).

3. Rome, sesterce d'Hadrien, 125-128 après J.-C. Bronze. *Av.* : [HADRIANVS AVGVSTVS] ; tête laurée d'Hadrien, à dr. *Rv.* : [] ; Neptune (?) debout, à g., légèrement incliné, appuyé sur sa jambe dr. reposant sur un objet, un vêtement sur la cuisse ; le bras g. est relevé en arrière, la main tient une haste verticale (d'un trident ?).

Réf. : ITMS I, CSI 6002-1.5 : 1 = RIC II, probablement p. 423, n°634 ou p. 424, n°635 ou p. 425, n°652.

AE 25,01 g ; 31,6-33,9 mm ; 180° ; U1/1 C3/3. Inv. BW88/0011-001, cat.1714.

RESTES ALIMENTAIRES

Capriné : quartier droit (fragments de vertèbres caudales, de sacrum, de bassin, de fémur, de tibia, d'astragale et de calcanéum). Poids des os : 83 g, fragmentation petite à moyenne.

TOMBE 6

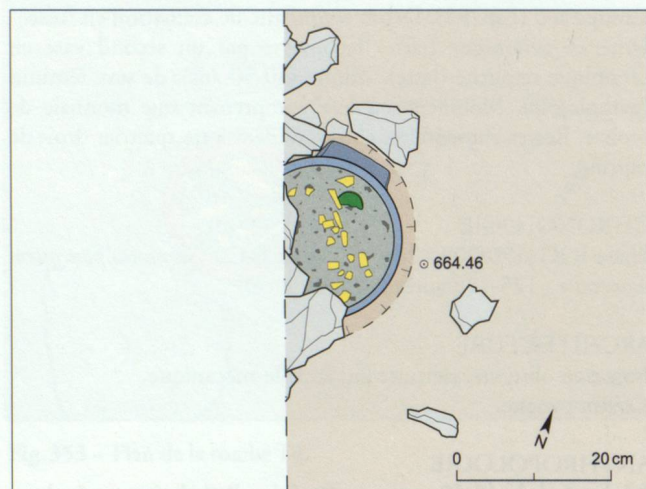


Fig. 357 – Plan de la tombe T6.

Groupe sud (Esp282). Dépôt secondaire de crémation en fosse. Urne en pierre ollaire recouverte par des dallettes (schistes). Adulte d'âge indéterminé et de sexe féminin (pathologie). Mobilier funéraire comprenant trois fibules et une monnaie de bronze. Restes alimentaires correspondant à un suidé et à une dent de bovin.

CHRONOLOGIE

Phase R2C (170/200 - 260/280 après J.-C.). *Terminus post quem* monétaire : 69-79 (-81?) après J.-C. (sesterce).

ARCHITECTURE

Fosse non observée, détruite par la pelle mécanique.

Caisson : aucun.

ANTHROPOLOGIE

Adulte, âge indéterminé, sexe féminin, taille environ 1,47 m.

Pathologie : ostéophyte au niveau des corps vertébraux. Os irrégulièrement calcinés, blancs à gris-bleutés, fragmentation petite à moyenne. Température de combustion env. 650-700°C. Poids des os : 408,7 g.

MOBILIER

1. Urne en pierre ollaire (POL). Grand pot taillé de section circulaire. Parois verticales, oreilles de préhension et bord arrondis. Surfaces intérieure et extérieure polies ; surface extérieure partiellement noircie (suie, patine, altération). Roche du groupe C3 (talcschistes). Inv. BW88/0026-005 (VT0833), cat.2440.



Fig. 359 – Ensemble funéraire de la tombe T6.

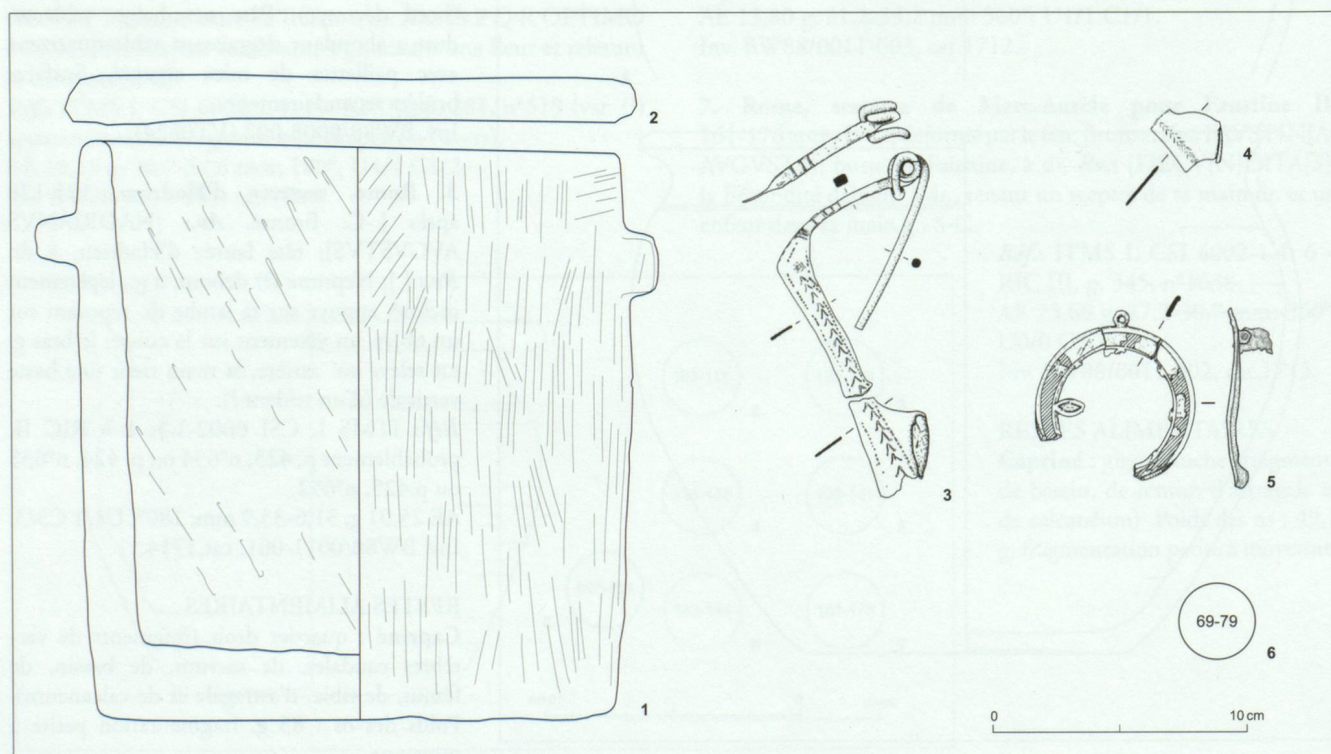


Fig. 358 – Mobilier de la tombe T6.

2. Couverture de l'urne. Dallette de schiste (non conservée).

3. Fibule de Misox (Ettlinger 7). Bronze. Pièce presque complète (2 fragments), arc cassé au niveau du pied. Ressort à 4 spires et corde interne, ardillon (extrémité perdue) ; pied, dont l'extrémité est perdue, et porte-ardillon en 2 fragments jointifs ; décor en chevrons et lignes pointillées, 3 moulures transversales avant le coude de l'arc ; légèrement déformée par le feu du côté du pied ; porte-ardillon brûlé.

Inv. BW88/0026-001a, cat.183.

4. Fibule de Misox (Ettlinger 7). Bronze. Pièce fragmentaire, seul le pied est conservé, décor en chevrons bordé par deux lignes pointillées. Déformée par le feu.

Inv. BW88/0026-004, cat.193.

5. Fibule à rouelle émaillée (Riha 7.20). Bronze. Pièce fragmentaire, départ de l'ardillon conservé, en fer (réparation) ; porte-ardillon perdu ; une partie de l'anneau et 7 des 8 rayons

de la rouelle perdus ; présence d'un petit anneau dépassant de la plaque côté charnière ; restes d'émail bleu, de type millefiori, dans l'anneau ; traces de feu de part et d'autre de la cassure de l'anneau. Inv. BW88/0026-002, cat.274.

6. Rome, sesterce de Vespasien (ou Titus ?), 69-79 (-81) après J.-C. Bronze. *Av.* : [] ; tête de l'empereur laurée (?), à dr. *Rv.* : [] ; personnification assise, à g., coude appuyé sur un accoudoir.

Réf. : ITMS I, CSI 6002-1.6: 1.

AE 21,56 g ; 33,2-34,5 mm ; 180° ; U4/4 C3/3.

Inv. BW88/0026-003, cat.1715.

RESTES ALIMENTAIRES

Suidé : épaule droite (fragments de scapula et d'humérus) et jambon droit (fragment du fémur).

Bovin (dent).

Poids des os : 63 g, fragmentation petite à moyenne.

TOMBE 7

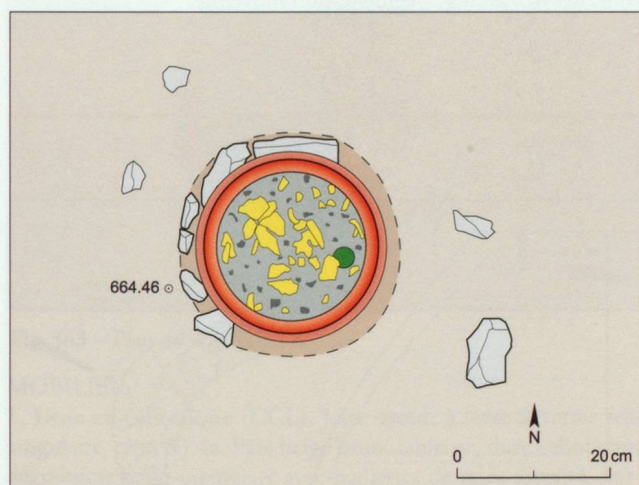


Fig. 360 – Plan de la tombe T7.

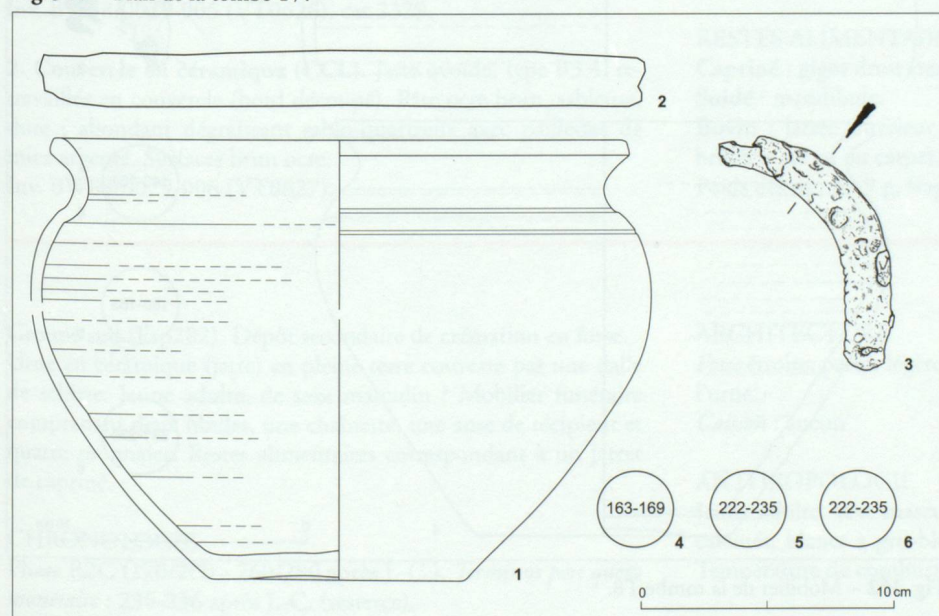


Fig. 361 – Mobilier de la tombe T7.

Groupe sud (Esp282). Dépôt secondaire de crémation en fosse. Urne en céramique (jatte) recouverte par des dalles (schistes). Jeune adulte, probablement de sexe masculin. Mobilier funéraire comprenant une serpette et trois monnaies de bronze. Restes alimentaires de suidé (jambon) et de capriné (mandibule) ainsi que des os non déterminables.

CHRONOLOGIE

Phase R2C (170/200 - 260/280 après J.-C.). *Terminus post quem monétaire* : 222-235 après J.-C. (sesterce).

ARCHITECTURE

Fosse non observée, détruite par la pelle-mécanique.

Caisson : aucun.

ANTHROPOLOGIE

Jeune adulte, sexe probablement masculin. *Pathologie* : 1. Os irrégulièrement calcinés, blancs à gris-bleutés, fragmentation petite à moyenne. Température de combustion env. 700°C. Poids des os : 403 g.

MOBILIER

1. Urne en céramique (CCL). Jatte ovoïde à lèvres déversées biseautées, type 3.4a. Pâte beige à cœur gris moyen, sableuse, dure ; dégraissant sableux avec inclusions de quartz et rares paillettes de mica argenté. Surfaces beige à beige ocre, traces de suie externes sur la panse. Inv. BW88/0028-005 (VT0625), cat.2378.

2. Couverture de l'urne. Dallette de schiste (non conservée).

3. Lame de serpette. Fer. Tranchant arrondi avec rivet de fixation. Inv. BW88/0028- 006, cat.1113.

4. Rome, sesterce de Lucius Verus pour Lucille, 163-169 après J.-C. Bronze. Petits fragments de bronze « soudés » sur l'avvers. **Av.:** [L]VCILLAE AVG [ANTONINI AVG F]; buste de Lucille drapé, à dr. **Rv.:** []; personnification féminine debout de face, tête tournée vers la g., tenant de sa main g. une haste (de sceptre?) et un petit objet dans sa main dr.; très probablement Vénus tenant un sceptre et une pomme; S-C.

Réf.: ITMS I, CSI 6002-1.7: 1 = RIC III, p. 354, n° 1763?

AE 21,11 g; 29,8-31,3 mm; 330°; U3/3 C3/3.

Inv. BW88/0028-001, cat.1716.

5. Rome, sesterce d'Alexandre Sévère pour Iulia Mamaea, 222-235 après J.-C. ?, déformé et tordu par l'action du feu. Bronze. **Av.:** [IVLIA?] MA[MAEA A?][VGUS[TA?]; buste drapé de l'impératrice, à dr., avec diadème. **Rv.:** []; indéterminé.

Réf.: ITMS I, CSI 6002-1.7: 2 = RIC IV,2, pp. 124-127.

AE 21,95 g; env. 27,5-32,0 mm; -°; U0/0 C3/3.

Inv. BW88/0028-002, cat.1717.

Rem.: au vu du détail de la chevelure, une autre impératrice du deuxième quart du III^e siècle n'est pas à exclure : Sallusta Barbia Orbiana, femme d'Alexandre Sévère (222-235), Furia Sabinia Tranquillina, femme de Gordien III (238-244), Otacilia Severa,

femme de Philippe I l'Arabe (244-249), ou Herennia Etruscilla, femme de Trajan Dèce (249-251).

6. Rome, sesterce d'Alexandre Sévère pour Iulia Mamaea ?, 222-235 après J.-C. ?, déformé et tordu par le feu (boursofflures). Bronze. **Av.:** [IVLIA MAMAEA?] AVG[VSTA?]; tête méconnaissable d'une impératrice de la première moitié du III^e siècle, à dr., avec diadème. **Rv.:** [FECVNDITAS A]VG[VST[AE?]; la Fécondité (?) debout de front, buste tourné vers la g. et tendant le bras droit en direction (d'un enfant?). [S]-C.

Réf.: ITMS I, CSI 6002-1.7: 3 = RIC IV,2, p. 124, n°668. Selon le RIC, seul ce sesterce d'une impératrice de la première moitié du III^e siècle comporte au revers une personnification féminine tenant une corne d'abondance dans la main g. avec une légende, comportant en toutes lettres AVG[VST[].

AE 20,07 g; 29,0-33,4 mm; 360°; U0/0 C4/3.

Inv. BW88/0028-003, cat.1718.

RESTES ALIMENTAIRES

Suidé : jambon (restes d'un fémur droit).

Capriné : fragment de mandibule et quelques dents.

Indéterminé : fragments de scapula, de côtes et d'un astragale.

Poids des os : 28,6 g, fragmentation moyenne.

TOMBE 8 - Voir: Fig. 319 (p.211)

Groupe sud (Esp282). Dépôt secondaire de crémation en fosse.

Urne en céramique (jatte) couverte par un vase en céramique retourné (jatte), lui-même protégé par des dalles inclinées. Restitution d'un terre. Adulte (35-40 ans), de sexe masculin. Mobilier funéraire comprenant une serpette et trois monnaies de bronze. Restes alimentaires de suidé (jambon) et de capriné (mandibule).

CHRONOLOGIE

Phase R2C (170/200 - 260/280 après J.-C.). *Terminus post quem monétaire* : 231-235 après J.-C. (sesterce).

ARCHITECTURE

Fosse étroite, parois presque verticales. *Protection* : dalles inclinées appuyées directement contre la jatte couvrant l'urne.

ANTHROPOLOGIE

Adulte âgé de 35-40 ans, sexe masculin. Pathologie : /. Os irrégulièrement calcinés, blancs à gris-bleutés, fragmentation petite à moyenne. Température de combustion environ 600-650°C. Poids des os : 386,4 g.

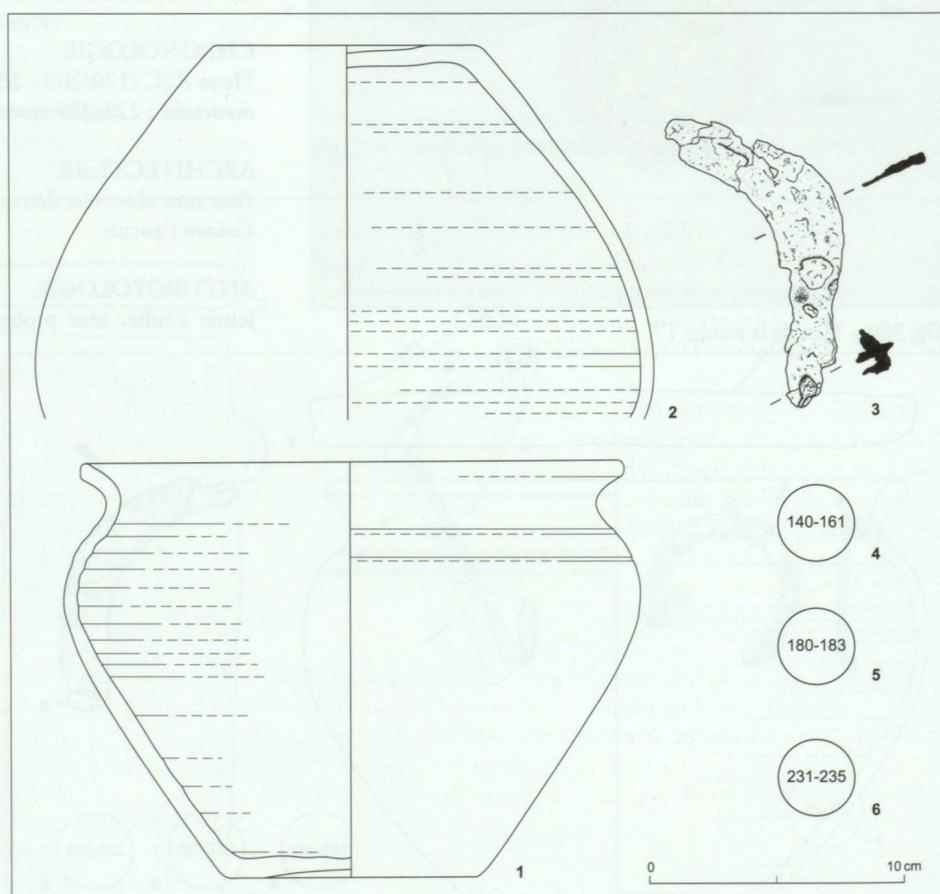


Fig. 362 – Mobilier de la tombe T8.

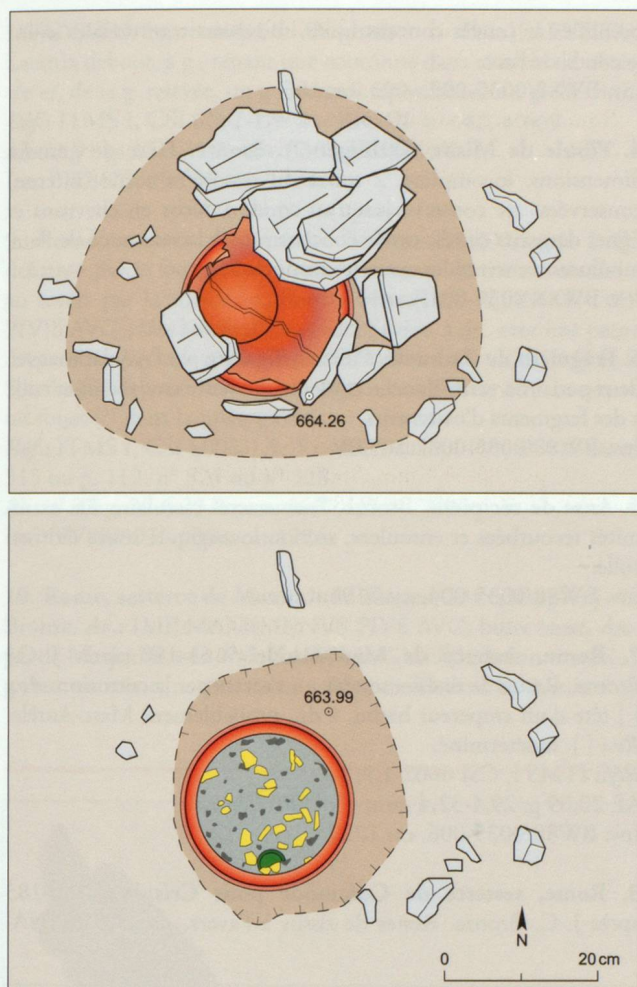


Fig. 363 – Plan de la tombe T8.

MOBILIER

1. Urne en céramique (CCL). Jatte ovoïde à lèvres déversées rectangulaire, type B3.4a. Pâte beige brun, sableuse, dure ; abondant dégraissant sablo-quartzeux avec paillettes de mica argenté. Surfaces brun beige, rares traces de suie sur la panse.
Inv. BW88/0029-005 (VT0626), cat.2379.

2. Couvercle en céramique (CCL). Jatte ovoïde, type B3.4, retravaillée en couvercle (bord découpé). Pâte ocre brun, sableuse, dure ; abondant dégraissant sablo-quartzeux avec paillettes de mica argenté. Surfaces brun ocre.
Inv. BW88/0029-006 (VT0627).

Groupe sud (Esp282). Dépôt secondaire de crémation en fosse. Urne en céramique (jatte) en pleine terre couverte par une dalle de schiste. Jeune adulte, de sexe masculin ? Mobilier funéraire comprenant deux fibules, une chaînette, une anse de récipient et quatre monnaies. Restes alimentaires correspondant à un jarret de capriné.

CHRONOLOGIE

Phase R2C (170/200 - 260/280 après J.-C.). *Terminus post quem* monétaire : 235-236 après J.-C. (sesterce).

3. Lame de serpette. Fer. Lame allongée et repliée à l'intérieur, dos arrondi, rivet de fixation et restes de la garde.
Inv. BW88/0029-004, cat.1112.

4. Rome, sesterce d'Antonin-le-Pieux, 140-161 après J.-C., ayant souffert du feu. Bronze. *Av.*: [ANTONINVS A]VG PI-VS P [P T]R P [] ; tête laurée d'Antonin, à dr. *Rv.*: [] ; personnification féminine debout de face ou à g., tenant dans son bras g. ce qui pourrait être une corne d'abondance.

Réf.: ITMS I, CSI 6002-1.8: 1 = RIC III, pp. 107-154.

AE 26,60 g; 32,4-34,2 mm; 180°; U0/0 C3/3.

Inv. BW88/0029-001, cat.1719.

5. Rome, sesterce de Commode pour Crispine ?, 180-183 après J.-C. ?, fendue mais ayant peu souffert du feu. Bronze. *Av.*: [] (quelques traces évanescences de la légende); buste de l'impératrice Crispine probablement, reconnaissable grâce à l'arrangement de son chignon *Rv.*: [] ; indéterminé.

Réf.: ITMS I, CSI 6002-1.8: 2 = RIC III, p. 442.

AE 20,81 g; 26,9-30,5 mm; - °; U0/0 C2/3.

Inv. BW88/0029-002, cat.1720.

6. Rome, sesterce d'Alexandre Sévère, 231-235 après J.-C., très altéré par le feu. Bronze. Eléments ferrugineux « soudés » au revers. *Av.*: IM[P] PIVS AUG; buste lauré d'Alexandre Sévère, à dr., drapé et cuirassé. *Rv.*: [PR?]O[VI]DEN[TIA]; la Providence debout de front, la tête tournée à g., tenant une corne d'abondance dans son bras g. et la main dr. abaissée (tenant des épis de blé au-dessus d'un *modius*?); [S-C].

Réf.: ITMS I, CSI 6002-1.8: 3 = RIC IV, 2, p. 121, n°642.

AE 18,74 g; 29,1-31,5 mm; 180°; U0/0 C3/4.

Rem.: Les restes des lettres précédant le mot PIVS à l'avers ne semblent pas correspondre à la fin du nom ALEXANDER que l'on doit restituer à cet emplacement, si notre interprétation est exacte. Elle ne correspond pas non plus à la fin du nom de MAXIMINVS, seul des empereurs de cette époque qui, portant l'épithète de PIVS, a frappé des sesterces comportant le revers que nous avons identifié. Cf. RIC IV, 2, p. 145, n°61.

Inv. BW88/0029-003, cat.1721.

RESTES ALIMENTAIRES

Capriné : gigot droit (restes de fémur).

Suidé : mandibule.

Bovin : jarret antérieur (épiphyse distale du radius droit, non brûlé, et un os du carpe).

Poids des os : 66,9 g, fragmentation petite à moyenne.

TOMBE 9

ARCHITECTURE

Fosse étroite, parois légèrement évasées, 2 dalles de chant calant l'urne.

Caisson : aucun

ANTHROPOLOGIE

Jeune adulte, sexe masculin ? *Pathologie* : 1. Os irrégulièrement calcinés, blancs à gris-bleutés, fragmentation petite à moyenne. Température de combustion env. 700°C. Poids des os : 159,3 g.

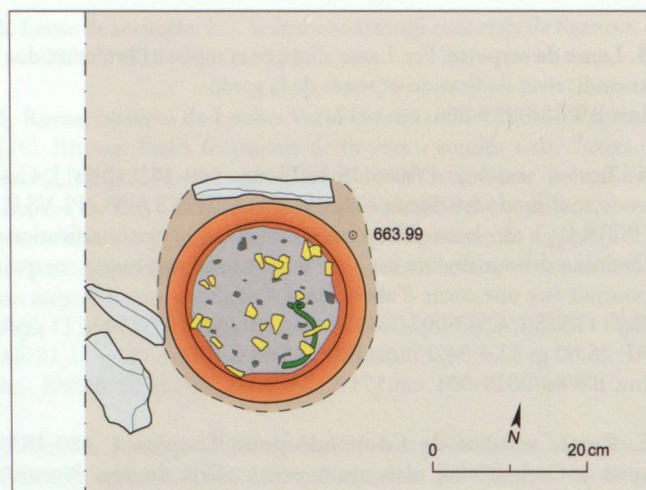


Fig. 364 - Plan de la tombe T9.

MOBILIER

1. Urne en céramique (CCL). Jatte ovoïde à lèvre déversée épaissie et arrondie, type B3.4a. Pâte beige-jaune à gris, sableuse, dure ; dégraissant sablo-quartzeux avec paillettes de mica argenté. Traces de suie sur le fond, la panse et le bord.
Inv. BW88/0035-009 (VT0628), cat.2380.

2. Couverture. Dalle de schiste (non conservée).

3. Fibule de Misox (Ettlinger 7). Bronze. Pièce de grandes dimensions, complète, en deux parties. Ressort à 4 spires et corde interne ; pied terminé par un bouton ; décor en chevrons,

pointillés et cercles concentriques, moulures transversales avant le coude de l'arc.

Inv. BW88/0035-002, -003, cat.186.

4. Fibule de Misox (Ettlinger 7). Bronze. Pièce de grandes dimensions, incomplète, 2 spires du ressort et corde (interne) conservées, arc conservé jusqu'au coude ; décor en chevrons et lignes de petits carrés, cercle concentrique à la naissance de l'arc, moulures transversales avant le coude de l'arc

Inv. BW88/0035-001, cat.191.

5. Fragment de chaînette. Pièce amalgamée par l'oxydation avec deux perles de verre blanche et bleue (diamètre env. 6 cm) et collé à des fragments d'ossements.

Inv. BW88/0035-008, cat.784.

6. Anse de récipient. Bronze. Forme semi-circulaire aux extrémités recourbées et enroulées, section losangique, restes de tissu collé.

Inv. BW88/0035-004, cat.1191.

7. Rome, sesterce de Marc-Aurèle?, 161-180 après J.-C.? Bronze. Restes de tissus « soudés » au revers par la corrosion. **Av.:** [] tête d'un empereur barbu, à dr., probablement Marc-Aurèle. **Rv.:** [] ; indéterminé.

Réf.: ITMS I, CSI 6002-1.9: 1.

AE 20,09 g; 29,4-32,4 mm; - °; U0/0 C3/5.

Inv. BW88/0035-006, cat.1722.

8. Rome, sesterce de Commode pour Crispine, 180-183 après J.-C. Bronze. Restes de tissus à l'av. **Av.:** CRISPINA-

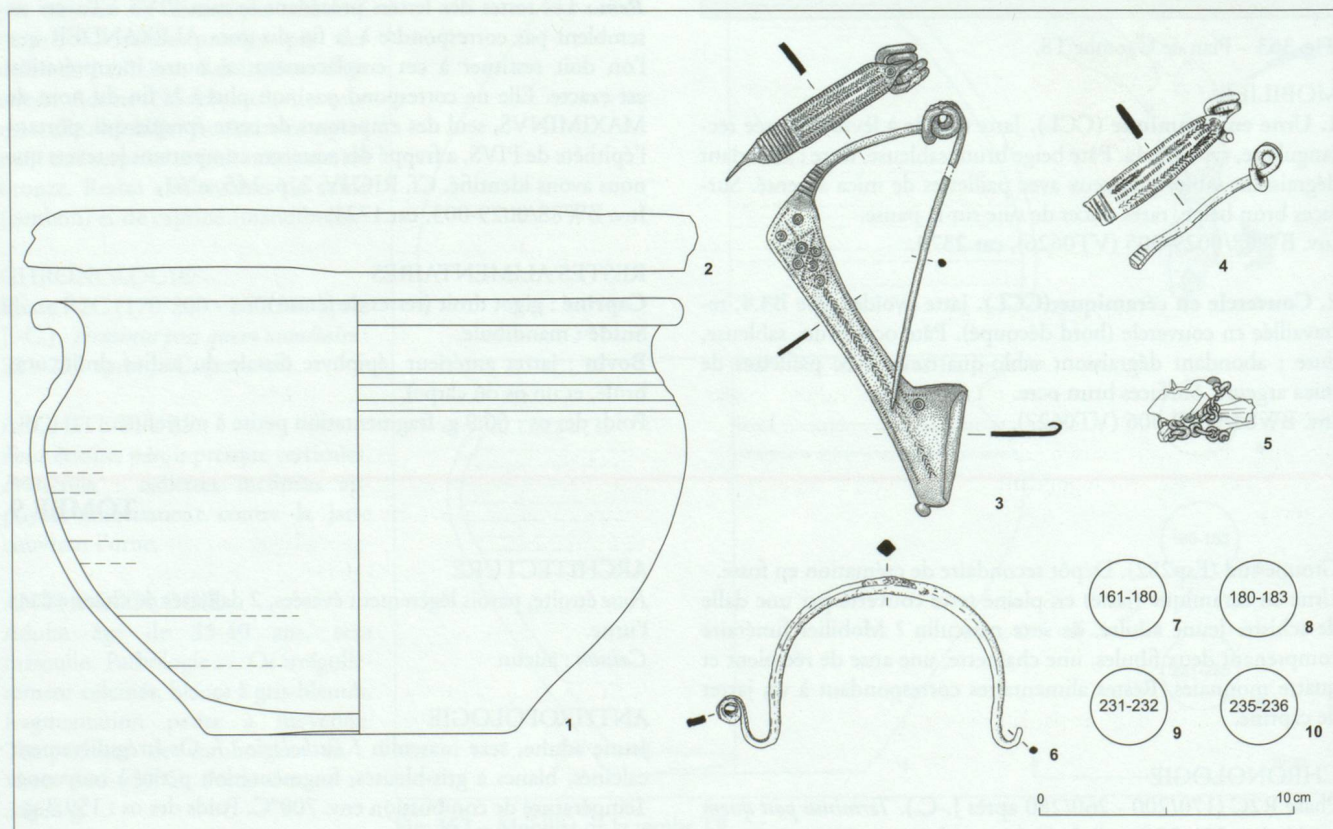


Fig. 365 - Mobilier de la tombe T9.

[AVGVSTA]; buste drapé de Crispine, à dr. **Rv.**: [LAETITIA]; Laetitia debout, à g., tenant une couronne dans sa main dr. abaissée et, de la g. relevée, un gouvernail reposant sur un globe. S-C. **Réf.**: ITMS I, CSI 6002-1.9: 2 = RIC III, p. 442, n°669. AE 21,91 g; 30,0-31,8 mm; 330°; U2/3 C4/3. Inv. BW88/0035-007, cat.1723.

9. Rome, sesterce d'Alexandre Sévère, 231-232 après J.-C., déformé par le feu et comportant des restes de tissus « soudés » au revers par la corrosion. Bronze. **Av.**: [IMP A]LEXAN-
DER PIV[S AVG]; tête laurée d'Alexandre Sévère, à dr., avec une petite draperie sur l'épaule g. **Rv.**: P [M TR P X (ou XI) COS III P] P; le Soleil radié debout de front, tête à g., levant le bras droit et tenant un fouet (?) dans la main g.; S-C. **Réf.**: ITMS I, CSI 6002-1.9: 3 = RIC IV, 2, p. 111, n° 513 ou n° 515 ou p. 112, n° 525 ou n° 528. AE 17,77 g; 28,6-33,8 mm; 360°; U0/0 C3/3. Inv. BW88/0035-005a, cat.1724.

10. Rome, sesterce de Maximin le Thrace, 235-236 après J.-C. Bronze. **Av.**: IMP MAXI[MI]NVS PIVS AVG; buste lauré, drapé, de Maximin, à dr. **Rv.**: [SALVS AVGVST]I; la Santé assise, à g., sur un trône, nourrissant un serpent s'élevant au-dessus d'un



Fig. 366 – Ensemble funéraire de la tombe T9.

autel; S-C (à l'exergue). **Réf.**: ITMS I, CSI 6002-1.9: 4 = RIC IV, 2, p. 145, n° 64. AE 16,15 g; 25,9-28,3 mm; 180°; U2/2 C3/4. Inv. BW88/0035-005b, cat.1725.

RESTES ALIMENTAIRES

Capriné : jarret postérieur droit et quelques vertèbres caudales. Poids des os : 6,6 g, fragmentation petite à moyenne.



Fig. 367 – Ensemble funéraire de la tombe T10.

Groupe sud (Esp282). Dépôt secondaire de crémation en fosse. Urne en pierre ollaire, couverture non conservée. Adulte de sexe probablement féminin et restes crâniens d'un enfant. Mobilier funéraire comprenant deux fibules et cinq monnaies en bronze. Restes alimentaires correspondant à une selle de mouton ou d'agneau.

CHRONOLOGIE

Phase R2C (170/200 - 260/280 après J.-C.). *Terminus post quem monétaire* : 161-176 après J.-C. (sesterce).

ARCHITECTURE

Fosse non observée, détruite par la pelle mécanique. Caisson : aucun.

ANTHROPOLOGIE

Adulte d'âge indéterminé, sexe probablement féminin et fragments de crâne d'un enfant. *Pathologie* : / . Os irrégulièrement

TOMBE 10 - (NON ILLUSTRÉE)

calcinés, blancs à gris-bleutés, fragmentation petite à moyenne. Température de combustion environ 600-700°C. Poids des os : 151,8 g.

MOBILIER (fig.cc55, cc56)

1. Urne en pierre ollaire (POL). Grand pot taillé de section ovale. Parois évasées, oreilles de préhension arrondies, bord indéterminé. Surfaces intérieure et extérieure polies et partiellement noircies (sue, patine, altération). Roche du groupe C2 (talcschistes). Inv. BW88/0030-003 (VT1650).

2. Fibule de Misox (Ettlinger 7). Bronze. Pièce incomplète, une spire, fragment de l'arc et coude conservés. Tête de l'arc de section circulaire; décor de chevrons et cercles concentriques; pas de traces évidentes de feu. Inv. BW88/0030-001, cat.190.

3. Fibule en étoile émaillée (Riha 7.20). Bronze. Pièce incomplète, ardillon perdu. Plaque en forme d'étoile formée d'un large anneau émaillé autour duquel se déploient 12 excroissances pourvues chacune de 2 loges émaillées; le centre de l'anneau est occupé par un bouton surélevé, à loge émaillée centrale et pourvu de 4 excroissances circulaires émaillées, disposées en forme de croix; la pièce est fortement déformée par le feu et l'émail n'est pas conservé. Inv. BW88/0034-001, cat.272.

4. Rome, sesterce, 100-300 après J.-C., complètement déformé et fondu par le feu. Bronze. Emission et atelier indéterminables. Inv. BW88/0030-002, cat.1726.

5. Rome, sesterce d'Hadrien, 125?-138 après J.-C. Bronze. **Av.**: [HADRIAN?][VS-[AVGVSTVS?]]; tête laurée d'Hadrien, à dr. **Rv.**: []; personification féminine debout de face, tête à g., le

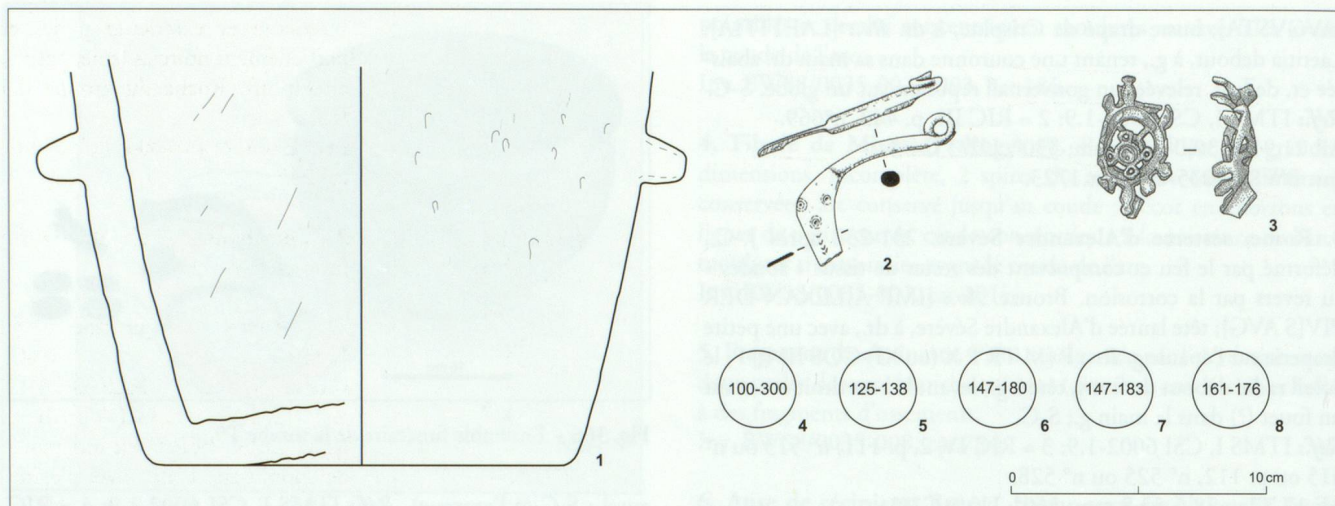


Fig. 368 – Mobilier de la tombe T10.

bras droit incliné vers le bas (apparemment au-dessus d'un autel), la main g. tenant un objet incliné (corne d'abondance?); [S]-C.

Réf.: ITMS I, CSI 6002-1.10: 1 = RIC II, pp. 423-425 ou pp. 428-443.

AE 23,85 g; 28,2-29,6 mm; 360°; U3/3 C3/3.

Inv. BW88/0034-005, cat.1727

6. Rome, sesterce de Marc Aurèle pour Faustine II ou Lucius Verus pour Lucilla, 147-180 après J.-C., déformé par le feu. Bronze. **Av.:** []; buste drapé d'une impératrice de la seconde moitié du II^e siècle, à dr. (chignon sur la nuque); **Rv.:** []; personification féminine debout de face, tête à g., le bras droit incliné vers la g., la main g. tenant apparemment la longue haste d'un sceptre (FECVNDITAS, AVGUSTAE ou PIETAS?).

Réf.: ITMS I, CSI 6002-1.10: 3.

AE 19,91 g; 28,1-30,8 mm; 360°; U0/0 C3/3.

Inv. BW88/0034-003, cat.1728.

7. Rome, sesterce de Marc Aurèle pour Faustine II, Lucius Verus pour Lucille ou Commode pour Crispine, 147-183

après J.-C., ayant souffert du feu. Bronze. **Av.:** []; buste d'une impératrice de la seconde moitié du II^e siècle, à dr. ; **Rv.:** []; indéterminé.

Réf.: ITMS I, CSI 6002-1.10: 4.

AE 9,63 g; 25,7-27,6 mm; -°; U0/0 C4/4.

Inv. BW88/0034-002, cat.1729.

8. Rome, sesterce de Marc Aurèle pour Faustine II ?, 161-176 après J.-C.?, déformé par le feu. Bronze. **Av.:** [F]AVS[TINA AVGVSTA?]; buste de Faustine probablement, à dr. **Rv.:** []; Junon (?) debout, à g., tenant une patère de la main dr. au-dessus d'un paon (?) et tenant de sa main g. un long sceptre (?) ; S-C.

Réf.: ITMS I, CSI 6002-1.10: 2 = RIC III, p. 345, n° 1645 ou n° 1646 (IVNO) ou p. 346, n° 1651 (IVNONI REGINAE).

AE 25,12 g; 28,0-31,4 mm; 360°; U0/0 C3/3.

Inv. BW88/0034-004, cat.1730.

RESTES ALIMENTAIRES

Capriné : selle de mouton ou d'agneau (fragments de bassin). Fragmentation petite à moyenne.

TOMBE 11

Groupe sud (Esp282). Dépôt secondaire de crémation en fosse. Urne en pierre ollaire couverte par une dalle (schiste). Adulte de sexe masculin. Mobilier funéraire comprenant trois monnaies de bronze. Restes alimentaires correspondant à deux jarrets de capriné.

CHRONOLOGIE

Phase R2C (170/200 - 260/280 après J.-C.). *Terminus post quem monétaire* : 180-183 après J.-C. (sesterce).

ARCHITECTURE

Fosse étroite, parois presque verticales.

Caisson : aucun.

ANTHROPOLOGIE

Adulte âgé de 35-45 ans, sexe masculin. *Pathologie* : arthrose cervicale importante. Os irrégulièrement calcinés, blancs à gris-bleutés, fragmentation petite à moyenne. Température de combustion environ 750°C. Poids des os : 279,6 g.

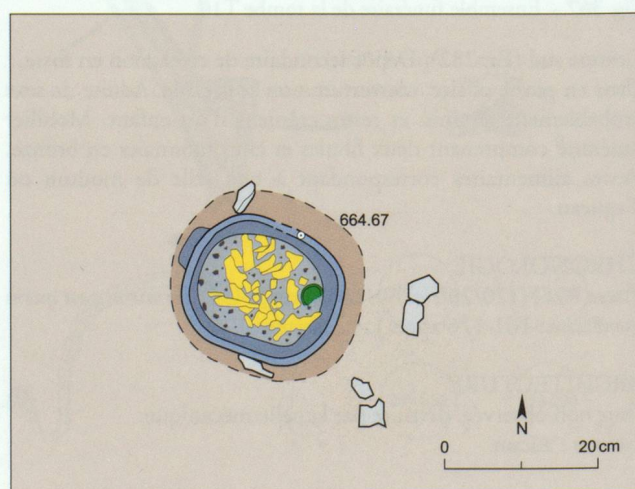


Fig. 369 – Plan de la tombe T11.

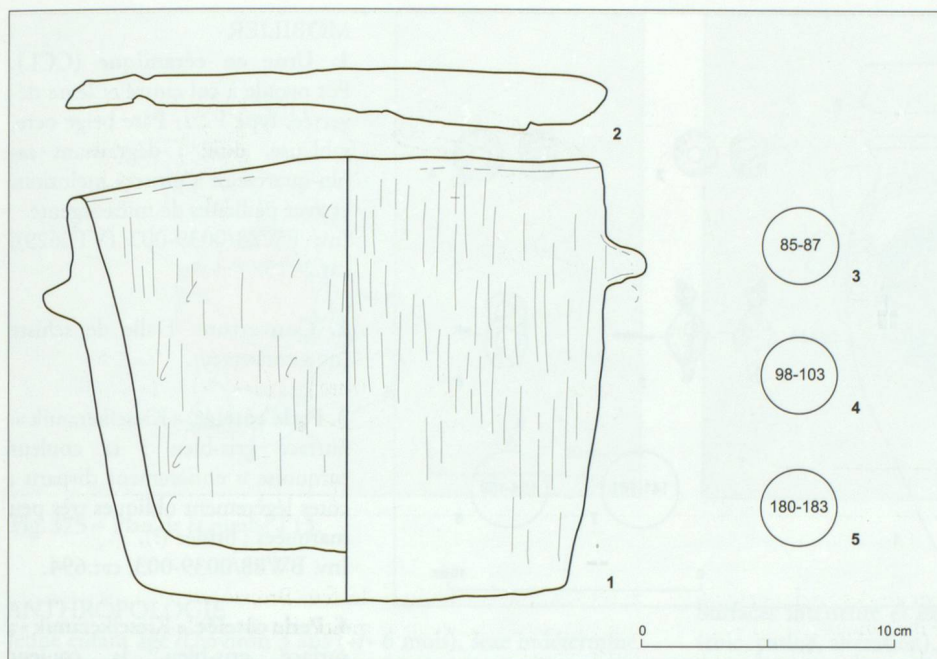


Fig. 370 – Mobilier de la tombe T11.



Fig. 371 – Ensemble funéraire de la tombe T11.

MOBILIER

1. Urne en pierre ollaire (POL). Gand pot taillé de section ovale. Parois évasées, oreilles de préhension et bord arrondis. Surfaces

intérieure et extérieure polies et partiellement noircies (suie, patine, altération). Roche du groupe C3 (talcschistes).

Inv. BW88/0038-004 (VT0834), cat.2431.

2. Couverture. Dalle de schiste (non conservée).

3. Rome, dupondius de Domitien, 85-87 après J.-C. Bronze. *Av.*: IMP CAES DOMIT AVG GER[M COS XI (ou XII ou XIII) CENS PER P P]; tête radiée de Domitien, à dr., avec l'égide. *Rv.*: [FIDEI]-PVBLICAE; la Foi debout, à dr., tenant des épis de blé dans sa main dr. et une corbeille de fruits dans sa main g. repliée; S-C. *Réf.*: ITMS I, CSI 6002-1.11: 1 = RIC II².1 (2007), n° 407, n° 478 ou n° 534.

AE 13,57 g; 28,0-29,1 mm; 210°; U3/3 C2/2.

Inv. BW88/0038-003, cat.1731.

4. Rome, sesterce de Trajan, 98-103 après J.-C. Bronze; *Av.*: [IMP CAES] NERVA TRAIAN [AVG]; (légende courte, au nominatif); tête laurée de Trajan, à dr. ; *Rv.*: []; indéterminé.

Réf.: ITMS I, CSI 6002-1.11: 2 = RIC II, pp. 272-277.

AE 23,57 g; 32,0-32,9 mm; -°; U3/4 C2/2.

Inv. BW88/0038-001, cat.1732.

5. Rome, sesterce de Commode pour Crispine, 180-183 après J.-C. Bronze. *Av.*: CRISPINA AVGVSTA; buste drapé de Crispine, à dr.; *Rv.*: VE[NV]S FELIX; Vénus assise, à g., sur un trône, tenant une Victoire dans la main dr. et un long sceptre dans la g.; S-C.

Réf.: ITMS I, CSI 6002-1.11: 3 = RIC III, p. 442, n° 673.

AE 25,80 g; 29,3-31,4 mm; 360°; U2/2 C2/2.

Inv. BW88/0038-002, cat.1733.

RESTES ALIMENTAIRES

Capriné : jarret antérieur droit (fragments de radius et d'ulna) et jarret postérieur (fragments de tibia droit). Poids des os : 24 g, fragmentation petite à moyenne.

TOMBE 12

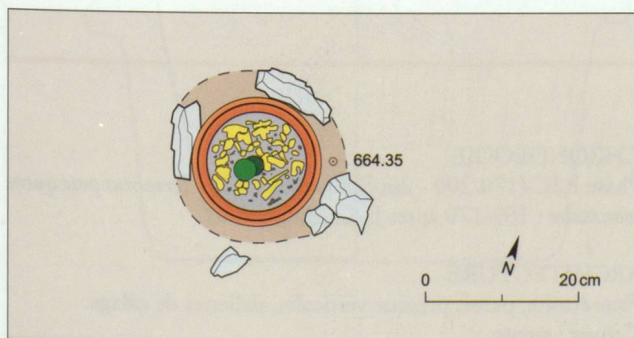


Fig. 372 – Plan de la tombe T12.

Groupe sud (Esp282). Dépôt secondaire de crémation en fosse. Urne en céramique (pot) calée verticalement par deux dallettes et couverte par une troisième (schistes). Jeune enfant (env. 4 ans) de sexe indéterminé. Mobilier funéraire comprenant deux pende-loques en fer, deux perles de verre côtelées et deux monnaies de bronze. Pas de restes alimentaires.

CHRONOLOGIE

Phase R2C (170/200 - 260/280 après J.-C.). *Terminus post quem monétaire* : 158-159 après J.-C. (sesterce).

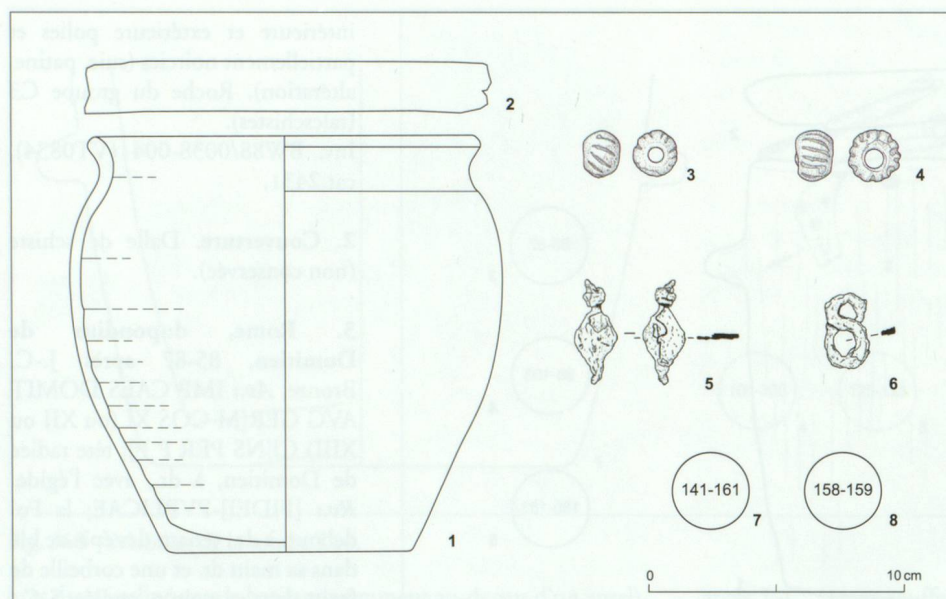


Fig. 373 – Mobilier de la tombe T12.



Fig. 374 – Ensemble funéraire de la tombe T12.

ARCHITECTURE

Fosse étroite, parois presque verticales, dalles de calage.

Caisson : aucun.

ANTHROPOLOGIE

Jeune enfant âgé d'environ 4 ans, sexe indéterminé. *Pathologie* : /. Os irrégulièrement calcinés, blancs à gris-bleutés, fragmentation petite à moyenne. Température de combustion environ 700°C. Poids des os : 162,7 g.

TOMBE 13

Groupe sud (Esp282). Dépôt secondaire de crémation en fosse. Urne en pierre ollaire calée verticalement par des schistes et couverte par une jatte en céramique renversée. Restitution d'un tertre. Jeune enfant de 3 ans de sexe indéterminé. Mobilier funéraire comprenant une fibule en bronze émaillée, sept monnaies de bronze (six sesterces et un dupondius) et des clous en fer. Restes alimentaires correspondant à une épaule gauche, une selle et un gigot appartenant à deux caprinés différents.

MOBILIER

1. Urne en céramique (CCL).

Pot ovoïde à col cintré et lèvre déversée, type F2.1. Pâte beige ocre, sableuse, dure ; dégraissant sablo-quartzueux à grosses inclusions et avec paillettes de mica argenté. Inv. BW88/0039-007 (VT0629), cat.2415.

2. Couverture. Dalle de schiste (non conservée).

3. Perle côtelée. « Kieselkeramik ». Surface gris-bleu ; la couleur turquoise a entièrement disparu ; côtes légèrement obliques très peu marquées ; brûlée (?). Inv. BW88/0039-003, cat.694.

4. Perle côtelée. « Kieselkeramik » ; surface gris-bleu, la couleur turquoise a entièrement disparu ; côtes verticales bien marquées ; brûlée (?).

Inv. BW88/0039-004, cat.695.

5. Pendeloque rhomboïdale ? Fer.

Inv. BW88/0039-005, cat.673.

6. Chaînette ? Fer. Maille en forme de S.

Inv. BW88/0039-006, cat.791.

7. Rome, sesterce d'Antonin le Pieux pour Faustine I divinisée, 141-161 après J.-C. Bronze. *Av.*: DIVA FAVSTINA; buste drapé de Faustine, à dr. ; *Rv.*: AVGV-STA; Cérès debout, à g., tenant une torche courte dans chaque main; S-C.

Réf.: ITMS I, CSI 6002-1.12: 1 = RIC III, p. 163, n° 1120.

AE 27,01 g; 30,6-33,2 mm; 360°; U2/2 C2/2.

Inv. BW88/0039-001, cat.1734.

8. Rome, sesterce d'Antonin le Pieux pour Marc Aurèle César, 158-159 après J.-C. Bronze. *Av.*: AVRELIVS CAES-ANTON AVG PII F; tête nue de Marc Aurèle, à dr.; *Rv.*: TR POT XIII-COS II; l'Espoir avançant à g., tenant une fleur de sa main dr. et relevant sa robe; S-C.

Réf.: ITMS I, CSI 6002-1.12: 2 = RIC III, p. 187, n° 1348a (avec erreur : CAESAR au lieu de CAES!).

AE 26,37 g; 30,9-32,1 mm; 330°; U2/2 C2/2.

Inv. BW88/0039-002, cat.1735.

CHRONOLOGIE

Phase R2C (170/200 - 260/280 après J.-C.). *Terminus post quem monétaire* : 169-170 après J.-C. (dupondius).

ARCHITECTURE

Fosse étroite, parois presque verticales, dalles de calage.

Caisson : aucun.

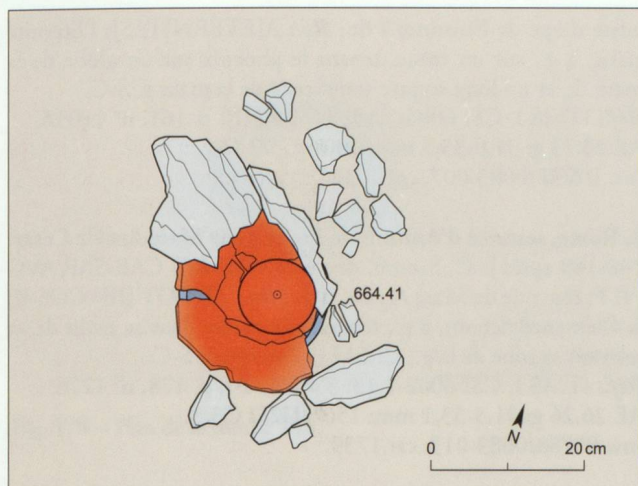


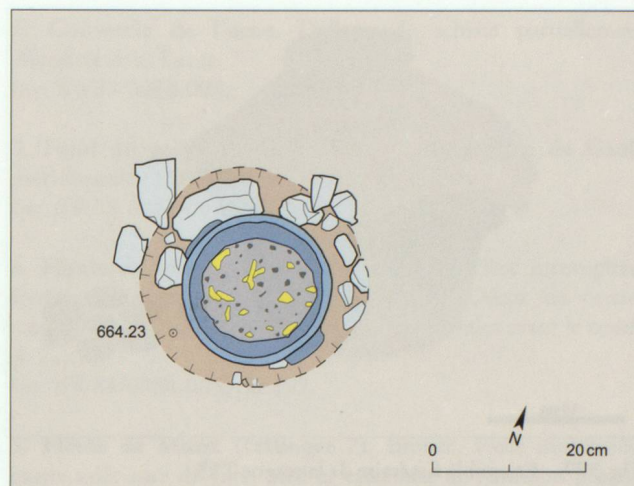
Fig. 375 – Plan de la tombe T13.

ANTHROPOLOGIE

Jeune enfant âgé d'environ 3 ans (+/- 6 mois), sexe indéterminé.
Pathologie : 1. Os irrégulièrement calcinés, blancs à gris-bleutés, fragmentation petite à moyenne. Température de combustion environ 600°C. Poids des os : 111,1 g.

MOBILIER

1. Urne en pierre ollaire (POL). Grand pot taillé de section circulaire. Parois évasées, oreilles de préhension et bord arrondi.



Surfaces intérieure et extérieure polies et partiellement noircies (suie, patine, altération). Roche du groupe C2 (talcshistes).
 Inv. BW88/0083-017 (VT0840), cat.2430.

2. Couvercle en céramique (CCL). Jatte tronconique ou carénée, retaillée en couvercle. Pâte beige gris brun, sableuse, dure ; abondant dégraissant sableux avec inclusions de quartz et paillettes de mica argenté. Surfaces brûlées secondairement.
 Inv. BW88/0083-018 (VT0630).

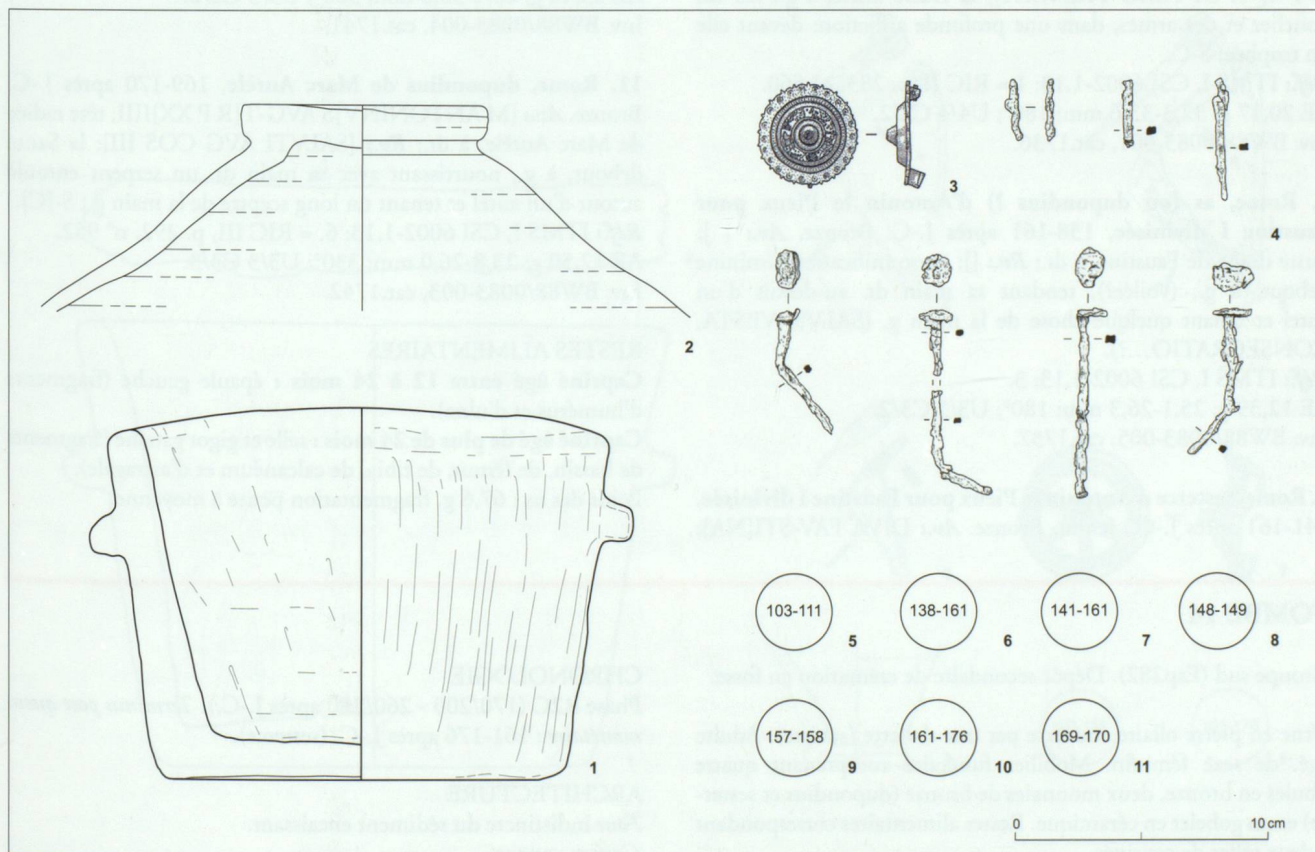


Fig. 376 – Mobilier de la tombe T13.



Fig. 377 – Ensemble funéraire de la tombe T13.

3. Fibule discoïde émaillée de type « millefiori » (Riha 7.14).

Pièce presque complète, ardillon perdu. Cône central surélevé, orné d'émail décoloré, couronnant la partie circulaire surélevée portant un décor « millefiori » ; bord de la plaque circulaire dentelé et orné de 22 petits cercles concentriques.

Inv. BW88/0083-014, cat.259.

4. Tiges et clous à tête plate. Fer. Pièces fragmentaires et/ou déformées par le feu.

Inv. BW88/0083-008 à 013, -015, -016.

5. Rome, sesterce de Trajan, 103-111 après J.-C. Bronze. *Av.*: [IMP CAES NERVAE TR]AIANO AVG GER DA[C P M TR P COS V P P]; tête laurée de Trajan, à dr. (avec l'égide?); *Rv.*: [S P Q R OPTIMO PRINCIPI]; la Dacie assise, à g., sur un bouclier et des armes, dans une profonde affliction; devant elle un trophée; S-C.

Réf.: ITMS I, CSI 6002-1.13: 1 = RIC II, p. 283, n° 560.

AE 20,17 g; 32,3-33,6 mm; 180°; U4/4 C2/2.

Inv. BW88/0083-001, cat.1736.

6. Rome, as (ou dupondius ?) d'Antonin le Pieux pour Faustine I divinisée, 138-161 après J.-C. Bronze. *Av.*: []; buste drapé de Faustine, à dr.; *Rv.*: []; personnification féminine debout, à g., (voilée?), tendant sa main dr. au-dessus d'un autel et tenant quelque chose de la main g. (SALVS, VESTA, CONSECRATIO...?).

Réf.: ITMS I, CSI 6002-1.13: 3.

AE 12,39 g; 25,1-26,3 mm; 180°; U3/3 C3/2.

Inv. BW88/0083-005, cat.1737.

7. Rome, sesterce d'Antonin le Pieux pour Faustine I divinisée, 141-161 après J.-C., fendu. Bronze. *Av.*: DIVA FAV-STI[NA];

buste drapé de Faustine, à dr.; *Rv.*: A[ETERNITAS]; l'Eternité assise, à g., sur un trône, tenant le phœnix sur un globe de la main dr. et un long sceptre transversal de la main g. S-C.

Réf.: ITMS I, CSI 6002-1.13: 4 = RIC III, p. 161, n° 1103A.

AE 25,73 g; 31,0-33,5 mm; 180°; U3/3 C2/2.

Inv. BW88/0083-007, cat.1738.

8. Rome, sesterce d'Antonin le Pieux pour Marc Aurèle César, 148-149 après J.-C. Bronze. *Av.*: M AVRELIVS CAE-SAR AVG PII F; tête nue de Marc Aurèle, à dr.; *Rv.*: TR POT [III] COS II; la Clémence debout, à g., tenant une patère dans sa main dr. et relevant sa robe de la g.; CLEM (à l'exergue); S-C.

Réf.: ITMS I, CSI 6002-1.13: 5 = RIC III, p. 178, n° 1276.

AE 26,26 g; 31,5-33,1 mm; 150°; U2/2 C3/3.

Inv. BW88/0083-013, cat.1739.

9. Rome, sesterce d'Antonin le Pieux, 157-158 après J.-C. Bronze. *Av.*: [ANTO]N[I]NVS AVG-[PIVS P P IM]P II; tête laurée d'Antonin, à dr.; *Rv.*: [TR] POT XXI COS III[I]; Antonin debout, à g., un pli de sa toge sur la tête, tenant une patère dans la main dr., sacrifiant sur un trépied, le bras g. de côté; S-C.

Réf.: ITMS I, CSI 6002-1.13: 2 = RIC III, p. 147, n° 985.

AE 21,64 g; 30,6-32,1 mm; 180°; U2/2 C3/2.

Inv. BW88/0083-002, cat.1740.

10. Rome, sesterce de Marc Aurèle pour Faustine II, 161-176 après J.-C. Bronze. *Av.*: [FAVSTI]NA-[AVGVSTA]; buste drapé de Faustine, à dr.; *Rv.*: [FECVN]DITAS; la Fécondité debout, à dr., tenant un long sceptre de sa main dr. et un enfant dans son bras g.; S-C.

Réf.: ITMS I, CSI 6002-1.13: 7 = RIC III, p. 345, n° 1638.

AE 23,44 g; 28,4-30,8 mm; 360°; U3/3 C2/2.

Inv. BW88/0083-004, cat.1741.

11. Rome, dupondius de Marc Aurèle, 169-170 après J.-C. Bronze. *Av.*: [M ANTONINVS]S AVG-T[R P XX]III; tête radiée de Marc Aurèle, à dr.; *Rv.*: [SALVTI] AVG COS III; la Santé debout, à g., nourrissant avec sa main dr. un serpent enroulé autour d'un autel et tenant un long sceptre de la main g.; S-[C].

Réf.: ITMS I, CSI 6002-1.13: 6 = RIC III, p. 292, n° 982.

AE 12,50 g; 23,8-26,0 mm; 330°; U3/3 C3/3.

Inv. BW88/0083-003, cat.1742.

RESTES ALIMENTAIRES

Capriné âgé entre 12 à 24 mois : épaule gauche (fragments d'humérus et d'ulna).

Capriné âgé de plus de 24 mois : selle et gigot gauche (fragments de bassin, de fémur, de tibia, de calcanéum et d'astragale).

Poids des os : 67,6 g, fragmentation petite à moyenne.

TOMBE 14

Groupe sud (Esp282). Dépôt secondaire de crémation en fosse.

Urne en pierre ollaire couverte par une dallette (schiste). Adulte âgé, de sexe féminin. Mobilier funéraire comprenant quatre fibules en bronze, deux monnaies de bronze (dupondius et sesterce) et un gobelet en céramique. Restes alimentaires correspondant à deux selles de caprinés.

CHRONOLOGIE

Phase R2C (170/200 - 260/280 après J.-C.). *Terminus post quem monétaire* : 161-176 après J.-C. (sesterce).

ARCHITECTURE

Fosse indistincte du sédiment encaissant.

Caisson : aucun.

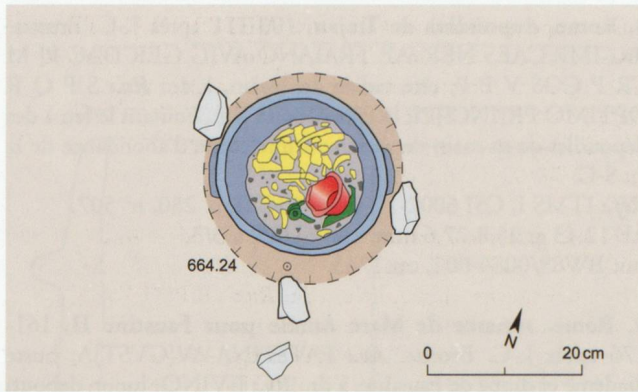


Fig. 378 – Plan de la tombe T14.

ANTHROPOLOGIE

Adulte âgé, sexe féminin. *Pathologie* : ostéophyte au niveau des corps vertébraux, traces d'ostéoporose, surtout sur les os longs. Os irrégulièrement calcinés, blancs à gris-bleutés, fragmentation petite à moyenne. Température de combustion environ 750°C. Poids des os : 168,7 g.

MOBILIER

1. Urne en pierre ollaire (POL). Grand pot taillé de section circulaire. Parois évasées, oreilles de préhension et bord arrondis. Surfaces intérieure et extérieure polies et partiellement noircies (suie, patine, altération). Roche du groupe C3 (talcschistes). Inv. BW88/0084-008 (VT0835), cat.2437.

2. Couvercle de l'urne. Dallette de schiste partiellement effondrée dans l'urne.

Inv. BW88/0084-009.

3. Fond de gobelet en céramique, terre sigillée de Gaule méridionale (TSE). Forme Hermet 90.5.

Inv. BW88/0084-001 (VT0631).

4. Fibule de Misox (Ettlinger 7). Bronze. Pièce incomplète, secteur du coude de l'arc seul conservé. Décor de cercles concentriques, pointillés et moulures transversales avant le coude de l'arc.

Inv. BW88/0084-005, cat.192.

5. Fibule de Misox (Ettlinger 7). Bronze. Pièce incomplète, partie inférieure de l'arc, pied et extrémité de l'ardillon perdus. Ressort à 4 spires et corde interne ; décor de chevrons sur la tranche de l'arc, 3 croix sur le départ de l'arc.

Inv. BW88/0084-003, cat.189.

6. Fibule de Misox (Ettlinger 7). Bronze. Pièce incomplète, partie inférieure de l'arc, pied et extrémité de l'ardillon perdus. Ressort à 4 spires et corde interne ; décor de chevrons, de pointillés et d'un cercle concentrique, 3 moulures transversales avant le coude de l'arc ; légères traces de feu.

Inv. BW88/0084-004, cat.188.

7. Fibule à rouelle émaillée (Riha 7.20). Bronze. Pièce complète. Ardillon et plaque déformés par le feu ; plaque en forme de rouelle

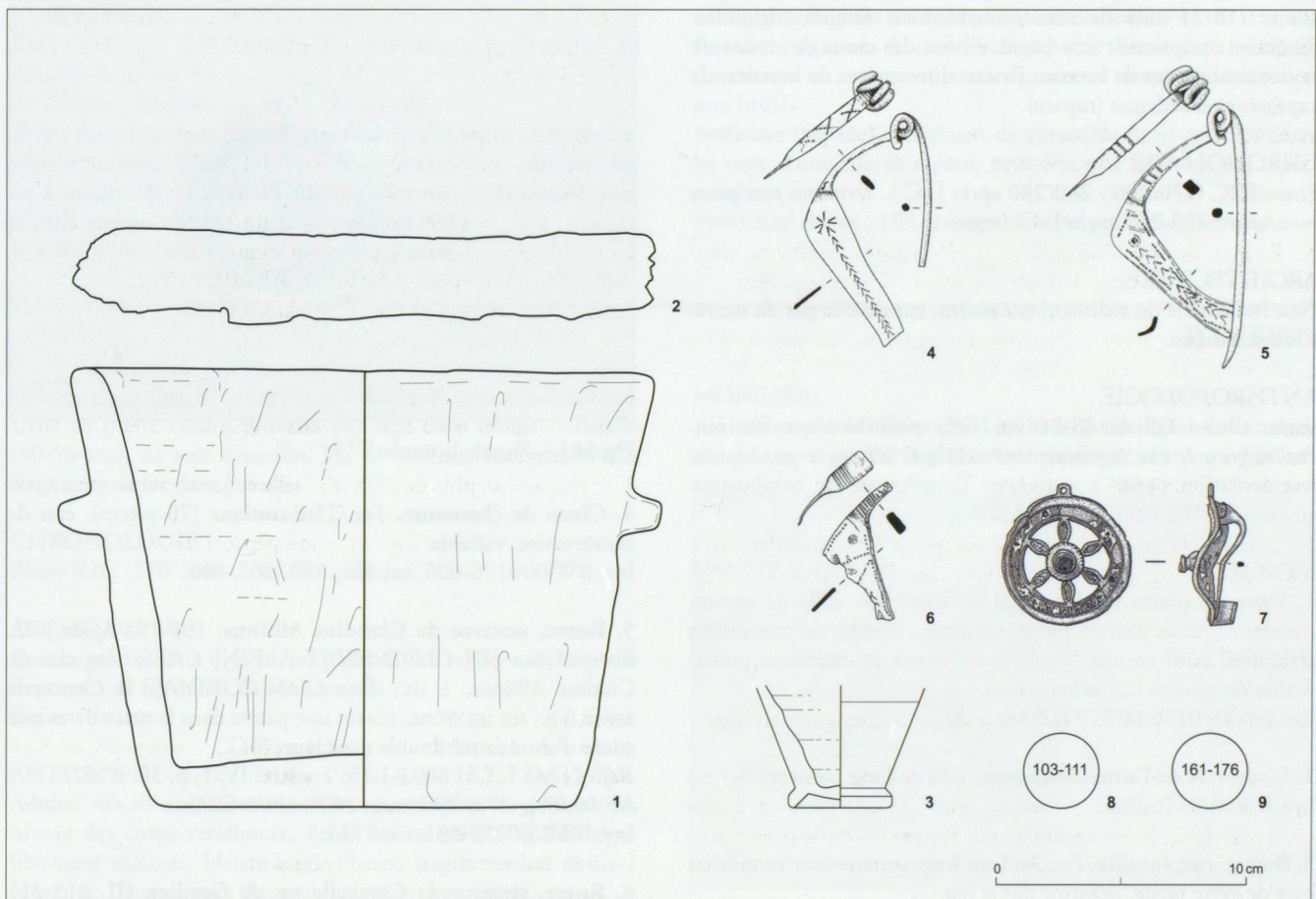


Fig. 379 – Mobilier de la tombe T14.



Fig. 380 – Ensemble funéraire de la tombe T14.

à 6 rayons pourvus de loges émaillées ; présence d'un petit anneau dépassant de la plaque côté charnière ; nombreux restes d'émail, notamment de type « millefiori » dans l'anneau ; bouton central pourvu d'émail bleu.

Inv. BW88/0084-006, cat.273.

TOMBE 15

Groupe ouest (Esp281). Dépôt secondaire de crémation en fosse. Urne en pierre ollaire couverte par une dalle (schiste). Jeune adulte (18-24 ans) de sexe probablement féminin. Mobilier funéraire comprenant une bague en fer, des clous de chaussure et deux monnaies de bronze. Restes alimentaires de bovidés, de caprinés et d'avifaune (rapace).

CHRONOLOGIE

Phase R2C (170/200 - 260/280 après J.-C.). *Terminus post quem* monétaire : 213-215 après J.-C. (sesterce).

ARCHITECTURE

Fosse indistincte du sédiment encaissant, surmontée par un terre. Caisson : aucun.

ANTHROPOLOGIE

Jeune adulte âgé de 18-24 ans, sexe probablement féminin. *Pathologie* : /. Os régulièrement calcinés, blancs à gris-blancs, fragmentation petite à moyenne. Température de combustion environ 850°C. Poids des os : 531,3 g.

MOBILIER

1. Urne en pierre ollaire (POL). Grand pot taillé de section circulaire. Parois plus ou moins verticales, oreilles de préhension arrondies, bord aminci. Surfaces intérieure et extérieure polies. Roche du groupe C3 (talcschistes).
Inv. BW88/0176-007 (VT0838).

2. Couvercle de l'urne. Dallette de schiste (non conservée).
Inv. BW88/0176-006.

3. Bague avec intaille. Fer. Anneau fragmentaire avec intaille en pâte de verre bleue, déformé par le feu.
Inv. BW88/0176-006, cat.636.

8. Rome, dupondius de Trajan, 103-111 après J.-C. Bronze. *Av.*: IMP CAES NERVAE TRAIANO AV[G GER DAC P] M TR P COS V P P; tête radiée de Trajan, à dr.; *Rv.*: S P Q R OPTIMO PR[INCI]PI; la Paix debout, à g., boutant le feu à des dépouilles de sa main dr. et tenant une corne d'abondance de la g.; S-C.

Réf.: ITMS I, CSI 6002-1.14: 1 = RIC II, p. 280, n° 507.

AE 12,43 g; 25,8-27,6 mm; 180°; U2/2 C3/3.

Inv. BW88/0084-002, cat.1743.

9. Rome, sesterce de Marc Aurèle pour Faustine II, 161-176 après J.-C. Bronze. *Av.*: FAVSTINA-AV[GVST]A; buste diadémé et drapé de Faustine, à dr.; *Rv.*: I[V]NO; Junon debout, à g., tenant une patère dans sa main dr., au-dessus d'un paon, et un long sceptre de la g.; S-C.

Réf.: ITMS I, CSI 6002-1.14: 2 = RIC III, p. 345, n° 1646.

AE 22,76 g; 29,3-31,4 mm; 360°; U3/3 C2/2.

Inv. BW88/0084-007, cat.1744.

RESTES ALIMENTAIRES

Capriné : deux selles (restes de deux os iliaques gauche et droit appartenant à deux individus). Poids des os : 16 g, fragmentation petite à moyenne.

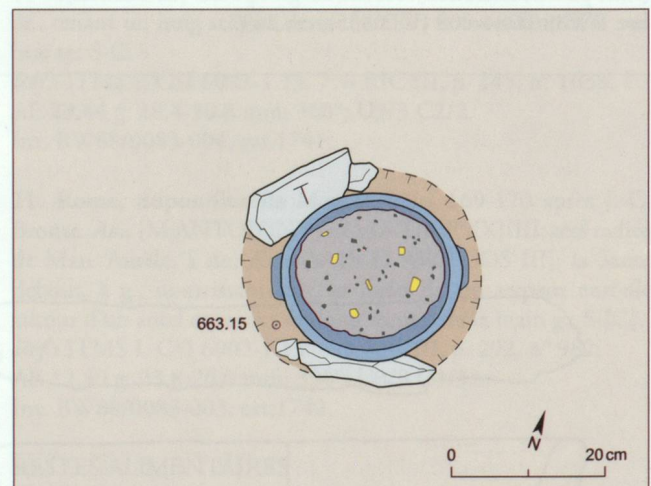


Fig. 381 – Plan de la tombe T15.

4. Clous de chaussure. Fer. Tête conique (70 pièces), état de conservation variable.

Inv. BW88/0176-005, cat.862, 863, 865, 866.

5. Rome, sesterce de Claudius Albinus, 193-195 après J.-C. Bronze. *Av.*: [D] CLOD SEP[T ALBIN] CAES; tête nue de Clodius Albinus, à dr.; *Rv.*: CON[CORDIA]; la Concorde assise, à g., sur un trône, tenant une patère dans la main dr. et une corne d'abondance double dans la g.; S-C.

Réf.: ITMS I, CSI 6002-1.15: 1 = RIC IV, 1, p. 53, n° 62.

AE 16,07 g; 27,0-29,2 mm; 180°; U0/0 C2/2.

Inv. BW88/0176-001, cat.1745.

6. Rome, sesterce de Caracalla ou de Gordien III, 213-215 (?) ou 241-243 (?) après J.-C. Bronze, complètement déformé et

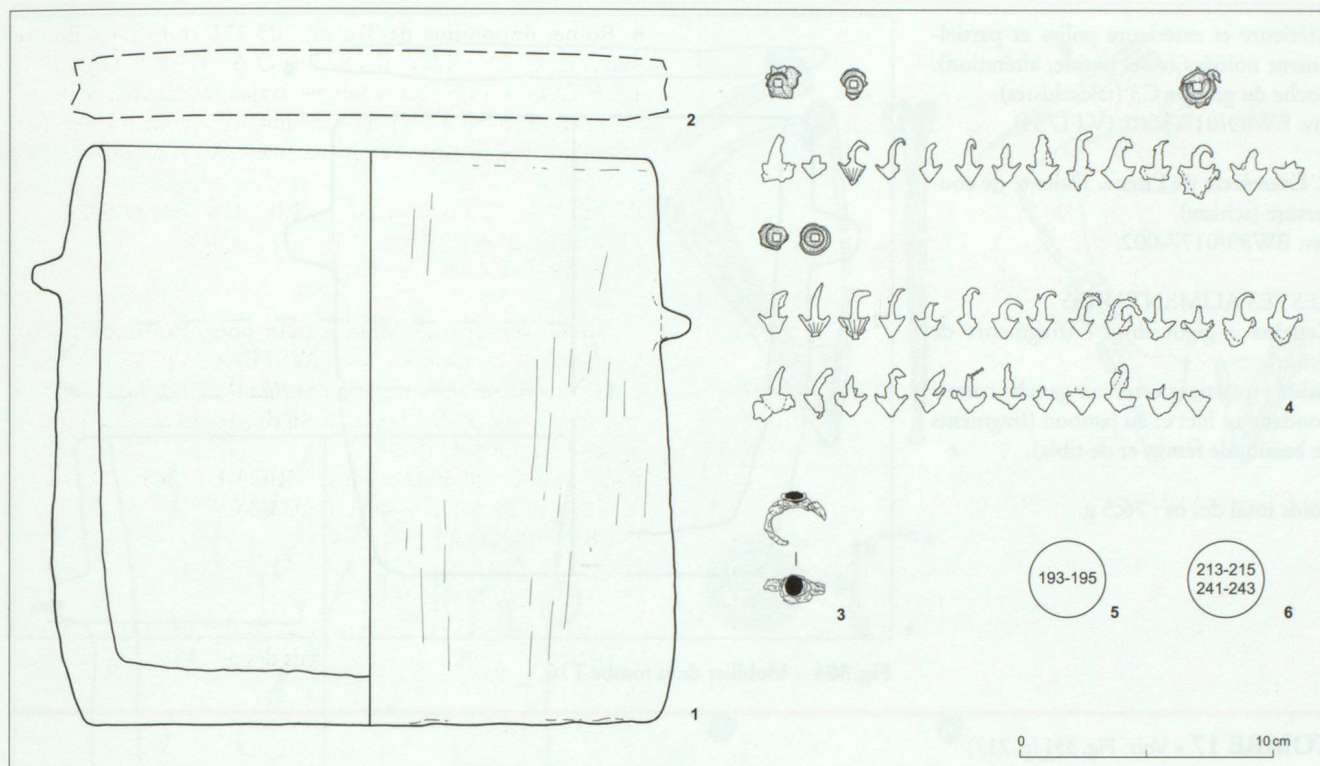


Fig. 382 – Mobilier de la tombe T15.

partiellement refondu par le feu; **Av.:** [FE]LIX AVG[]; tête d'un empereur jeune de la première moitié du III^e siècle, à dr.; **Rv.:** []; indéterminé; S-C.

Réf.: ITMS I, CSI 6002-1.15: 2. = RIC IV, 1, pp. 294-301 ou RIC IV, 3, pp. 48-49.

AE 21,90 g; 29,0-34,0 mm; -°; U0/0 C3/3.

Rem.: Au cours de la première moitié du III^e siècle de notre ère, seuls des sesterces frappés à l'effigie de Caracalla et quelques-uns de Gordien III présentent, dans la légende de l'avers, le mot FELIX en toutes lettres, précédant le mot AVG.

Inv. BW88/0176-008, cat.1746.

RESTES ALIMENTAIRES

Capriné : quartier postérieur gauche correspondant à une selle et à un gigot, fragments de mandibule et de dents.

Bovidé : fragments de mandibule et partie distale d'un métapode (métacarpe ou métatarse) portant une trace très nette de découpe, non brûlés.

Avifaune (rapace) : fragment de coracoïde droit correspondant au reste d'une aile de rapace, peut-être une buse ou une espèce proche.

Poids total des os : 103 g, fragmentation petite à moyenne.

TOMBE 16

Groupe ouest (Esp281). Dépôt secondaire de crémation en fosse. Urne en pierre ollaire couverte par une dalle (schiste). Adulte (40-50 ans), de sexe masculin. Pas de mobilier funéraire. Petits fragments de fer dans la fosse.

CHRONOLOGIE

Phase R2C (170/200 - 260/280 après J.-C.).

ARCHITECTURE

Fosse large, diamètre 0,40 m, tapis de cendres contenant des petits fragments de fer (clous de chaussure ?).

Caisson : aucun.

ANTHROPOLOGIE

Adulte, 40-50 ans, sexe masculin. *Pathologie :* ostéophyte au niveau des corps vertébraux. Poids des os : 552,7 g. Os régulièrement calcinés, blancs à gris-blancs, fragmentation petite à moyenne. Température de combustion environ 750°C.

MOBILIER

1. Urne en pierre ollaire (POL). Grand pot taillé de section ovale aux parois verticales, fragmenté en plusieurs morceaux. Surfaces

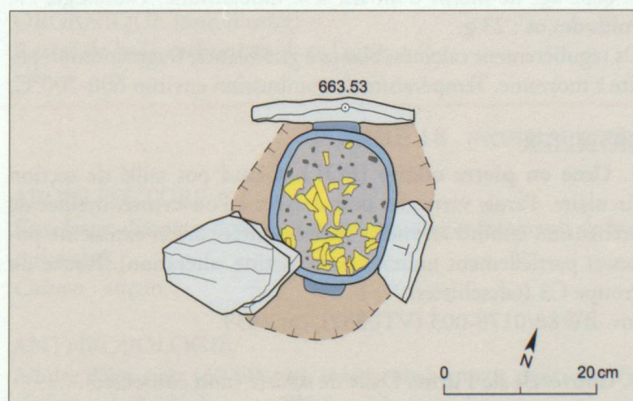


Fig. 383 – Plan de la tombe T16.

intérieure et extérieure polies et partiellement noircies (suie, patine, altération). Roche du groupe C3 (talcschistes).
Inv. BW89/0177-001 (VT1734).

2. Couvercle de l'urne. Dallette de couverture (schiste).
Inv. BW89/0177-002.

RESTES ALIMENTAIRES

Capriné : gigot droit (fragments de fémur).

Suidé : quartier postérieur gauche correspondant au filet et au jambon (fragments de bassin, de fémur et de tibia).

Poids total des os : 76,5 g.

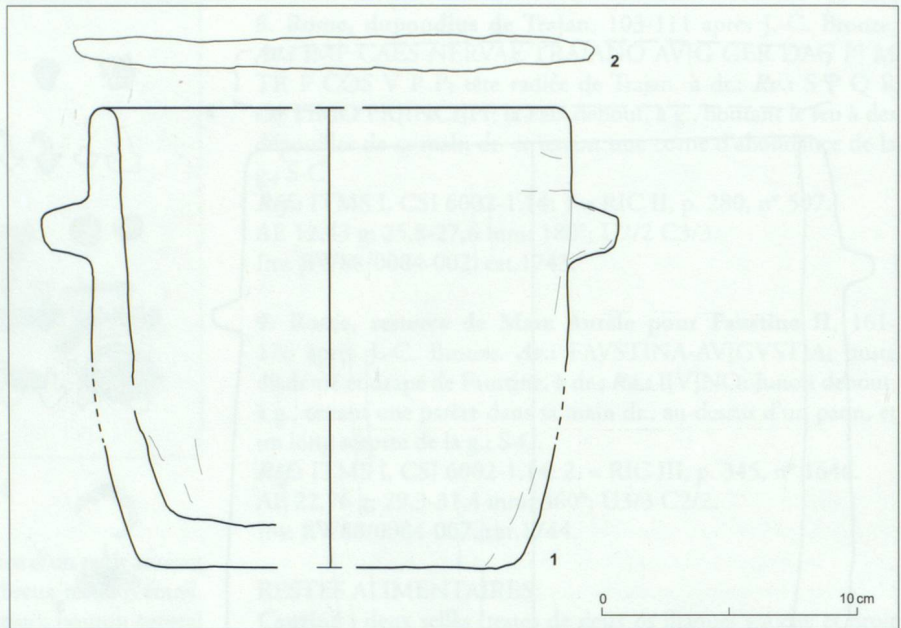


Fig. 384 – Mobilier de la tombe T16.

TOMBE 17 - Voir: Fig. 331 (p. 217)

Groupe ouest (Esp281). Dépôt secondaire de crémation en fosse. Urne en pierre ollaire couverte par une dalle (schiste). Adulte de sexe indéterminé, jeune enfant et bébé. Mobilier funéraire comprenant trois fibules en bronze et des clous de chaussure. Restes alimentaires de caprinés et d'avifaune (poule).

CHRONOLOGIE

Phase R2C (170/200 - 260/280 après J.-C.).

ARCHITECTURE

Fosse large, diamètre 0,40 m, tapis de cendres et clous de chaussure sur le pourtour du fond.

Caisson : aucun.

ANTHROPOLOGIE

1. Adulte, 24-30 ans, sexe peut-être féminin (?). Pathologie : asymétrie squelettique (côté gauche plus robuste que le droit). Poids des os : 459,7 g.

2. Jeune enfant, 2 à 4 ans, sexe indéterminé. Pathologie : /. Poids des os : 18 g.

3. bébé âgé de moins d'un an, sexe indéterminé. Pathologie : /. Poids des os : 23 g.

Os régulièrement calcinés, blancs à gris-blancs, fragmentation petite à moyenne. Température de combustion environ 600-700°C.

MOBILIER

1. Urne en pierre ollaire (POL). Grand pot taillé de section circulaire. Parois verticales puis évasées à l'ouverture, oreilles de préhension et bord arrondis. Surfaces intérieure et extérieure polies et partiellement noircies (suie, patine, altération). Roche du groupe C3 (talcschistes).
Inv. BW88/0178-003 (VT0837), cat.2439.

2. Couvercle de l'urne. Dalle de schiste (non conservée).

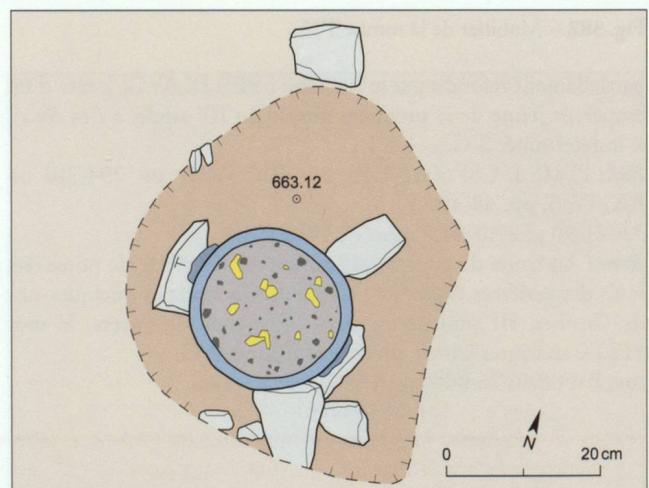


Fig. 385 – Plan de la tombe T17.

3. Fibule de Misox (Ettlinger 7). Bronze. Pièce complète. Ardillon en 3 tronçons ; ressort à 4 spires et corde interne ; pied à bouton ; décor de chevrons et cercles concentriques ; pas de traces de feu évidentes, restes éventuels de textile intégrés à des points de corrosion.

Inv. BW88/0178-006, cat.185.

4. Fibule de Misox (Ettlinger 7). Bronze. Pièce incomplète et fortement déformée, ardillon perdu. Ressort à 4 spires et corde interne, départ de l'arc et coude ; fragment de l'arc ; pied à bouton et porte-ardillon ; décor de chevrons et cercles concentriques ; tous les fragments portent des traces de feu et peut-être de textile.
Inv. BW88/0178-002, cat.184.

5. Fibule discoïde à décor émaillé de type « millefiori » (Riha 7.14). Bronze. Pièce complète. Ardillon fortement corrodé ;

TOMBE 17

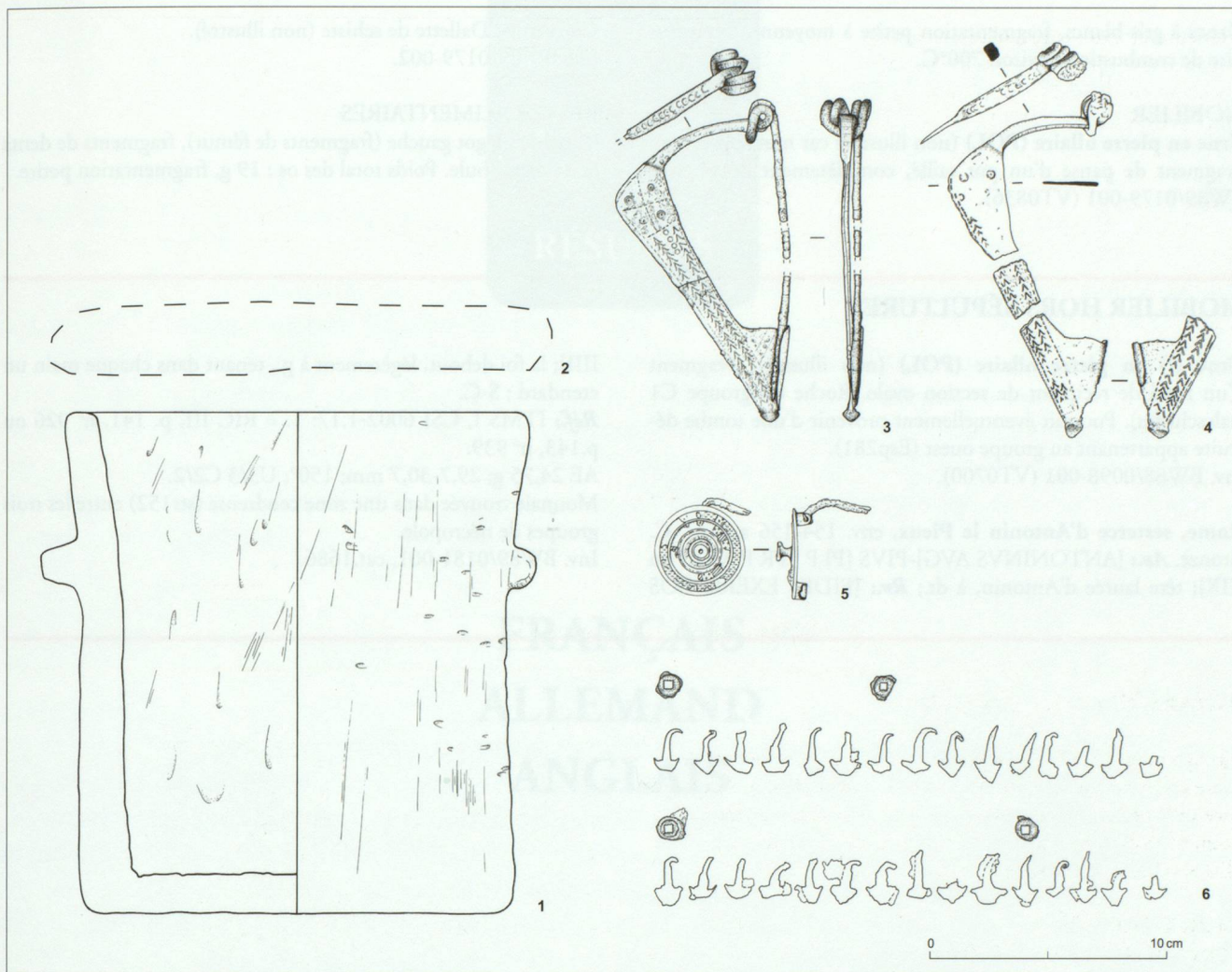


Fig. 386 – Mobilier de la tombe T17.

disque orné de 2 bandes concentriques émaillées ; restes d'émail marqués par le feu, de type très probablement « millefiori », rouge et bleu en alternance dans la bande intérieure, de couleur indéterminée dans la bande extérieure ; goupille de la charnière fixée par repli d'une extrémité.

Inv. BW87/0178-001, cat.262.

6. Clous de chaussure. Fer. Tête conique (58 pièces), état de conservation variable, pièces retrouvées dans la fosse cendreuse, à l'extérieur de l'urne. Inv. BW88/0178-004, cat.864.

RESTES ALIMENTAIRES

Capriné : quartier postérieur gauche (fragments de fémur, de tibia, de rotule, de malléolaire, de petits os du tarse, de calcanéum et d'astragale), jarret antérieur (fragments d'ulna) et fragments de dents.

Avifaune : fragments de fémur d'un oiseau, probablement de poule.

Poids total des os : 81,7 g ; fragmentation petite à moyenne.

ORGANIQUE (non illustré)

Restes de bois carbonisés dans l'urne.

TOMBE 18 - (NON ILLUSTRÉE)

Groupe ouest (Esp281). Dépôt secondaire de crémation en fosse. Urne en pierre ollaire couverte par une dallette (schiste). Adulte d'âge mur et de sexe probablement masculin. Pas de mobilier. Offrandes alimentaires correspondant à un gigot gauche et à une mandibule de capriné.

CHRONOLOGIE

Phase R2C (170/200 - 260/280 après J.-C.).

ARCHITECTURE

Fosse large, diamètre 0,40 m, tapis de cendres et fragments de bois carbonisés.

Caisson : aucun.

ANTHROPOLOGIE

Adulte d'âge mûr (30-60 ans), sexe probablement masculin. *Pathologie* : 1. Poids des os : 298,9 g. Os irrégulièrement calcinés,

blancs à gris-blancs, fragmentation petite à moyenne. Température de combustion environ 700°C.

MOBILIER

Urne en pierre ollaire (POL) (non illustrée car non conservée). Fragment de panse d'un pot taillé, complètement délité. Inv. BW89/0179-001 (VT0836).

MOBILIER HORS SÉPULTURES

Urne (?) en pierre ollaire (POL) (non illustré). Fragment d'un fond de récipient de section ovale. Roche du groupe C1 (talcshistes). Pourrait éventuellement provenir d'une tombe détruite appartenant au groupe ouest (Esp281). Inv. BW88/0098-001 (VT0700).

Rome, sesterce d'Antonin le Pieux, env. 154-156 après J.-C. Bronze. **Av.**: [ANTONINVS AVG]-PIVS [P] P [TR P XVIII ou XIX]; tête laurée d'Antonin, à dr.; **Rv.**: [FIDES EXERC COS

Couvercle. Dallette de schiste (non illustré).

Inv. BW89/0179-002.

RESTES ALIMENTAIRES

Capriné: gigot gauche (fragments de fémur), fragments de dents et de mandibule. Poids total des os : 19 g, fragmentation petite.

III]; la foi debout, légèrement à g., tenant dans chaque main un étendard ; S-C.

Réf.: ITMS I, CSI 6002-1.17: 1. = RIC III, p. 141, n° 926 ou p.143, n° 939.

AE 24,75 g; 29,7-30,7 mm; 150°; U3/3 C2/2.

Monnaie trouvée dans une zone cendreuse (str152) entre les trois groupes de nécropole.

Inv. BW89/0181-001, cat.1686.