

Zeitschrift: Cahiers d'archéologie romande
Herausgeber: Bibliothèque Historique Vaudoise
Band: 76 (2000)

Artikel: La nécropole du Pré de la Cure à Yverdon-les-Bains (IVe-VIIe s. ap. J.-C.) : annexes et planches
Autor: Steiner, Lucie / Menna, François / Brunetti, Caroline
Rubrik: Catalogue des tombes
DOI: <https://doi.org/10.5169/seals-836125>

Nutzungsbedingungen

Die ETH-Bibliothek ist die Anbieterin der digitalisierten Zeitschriften auf E-Periodica. Sie besitzt keine Urheberrechte an den Zeitschriften und ist nicht verantwortlich für deren Inhalte. Die Rechte liegen in der Regel bei den Herausgebern beziehungsweise den externen Rechteinhabern. Das Veröffentlichen von Bildern in Print- und Online-Publikationen sowie auf Social Media-Kanälen oder Webseiten ist nur mit vorheriger Genehmigung der Rechteinhaber erlaubt. [Mehr erfahren](#)

Conditions d'utilisation

L'ETH Library est le fournisseur des revues numérisées. Elle ne détient aucun droit d'auteur sur les revues et n'est pas responsable de leur contenu. En règle générale, les droits sont détenus par les éditeurs ou les détenteurs de droits externes. La reproduction d'images dans des publications imprimées ou en ligne ainsi que sur des canaux de médias sociaux ou des sites web n'est autorisée qu'avec l'accord préalable des détenteurs des droits. [En savoir plus](#)

Terms of use

The ETH Library is the provider of the digitised journals. It does not own any copyrights to the journals and is not responsible for their content. The rights usually lie with the publishers or the external rights holders. Publishing images in print and online publications, as well as on social media channels or websites, is only permitted with the prior consent of the rights holders. [Find out more](#)

Download PDF: 17.04.2026

ETH-Bibliothek Zürich, E-Periodica, <https://www.e-periodica.ch>

CATALOGUE DES TOMBES



Fig. 323. Vue aérienne de la rue des Philosophes avec, en surimpression, les tombes des trois secteurs fouillés (de bas en haut: Philosophes 7, 13 et 21), le *castrum* et le lac.

Remarques préliminaires

Plusieurs spécialistes ont apporté leur contribution à la réalisation de ce catalogue:

Etude anthropologique: Geneviève PERRÉARD LOPRENO, département d'anthropologie et d'écologie de l'Université de Genève (cf. aussi Annexe 1).

Récipients en céramique et pierre ollaire: Marc-André HALDIMANN, archéologue, Genève.

Récipients en verre: Chantal MARTIN PRUVOT, archéologue, Université de Lausanne.

Détermination des monnaies: Anne GEISER, conservatrice du Cabinet des médailles de Lausanne et Monica BRUNNER, archéologue, Université de Lausanne.

Détermination des ossements animaux de T174 et T224: Claude OLIVE, Museum d'histoire naturelle de Genève.

Détermination du matériau de la plaque-boucle de T2: Louis CHAIX, Museum d'histoire naturelle de Genève.

Détermination des essences de bois: Christian Orcel et Jean Tercier, Laboratoire Romand de Dendrochronologie, Moudon (Réf. LRD94/R37541 et LRD95/R37541A1).

Les sépultures dégagées durant les trois campagnes de fouilles de 1990-1993 sont classées en numérotation continue (T1 à T309). Les notices de chacune des tombes contiennent des informations réparties dans onze rubriques:

1. *La situation* de la sépulture dans la nécropole, en référence aux plans fig. 324-326.
2. *L'orientation* générale de l'individu, de la tête vers les pieds, en référence au nord géographique et exprimée en grades.
3. *Le type de tombe*: cercueil cloué, coffrage non cloué, coffrage en matériaux non périssables, inhumation en pleine terre, coffre de tuiles, indéterminé.




Fig. 324. Plan de situation des tombes du secteur des Philosophes 13 (T1 à T128).

4. *La forme* de la structure (rectangulaire, trapézoïdale ou indéterminée).

5. *Les dimensions* intérieures de la structure et de la fosse (dans l'ordre: longueur, largeur, profondeur).

6. *La description de la structure*: mode de construction, matériau utilisé, éléments de calage, traces organiques, etc. Pour autant qu'ils constituent des indices pour la détermination du type de tombe, le milieu de décomposition du corps (en espace vide ou colmaté) et les effets de parois sont également évoqués; les détails de la position des ossements sont donnés dans la rubrique *position*. Les perturbations causées par l'aménagement d'autres tombes ou par des interventions modernes sont précisées en fin de rubrique.

7. *L'anthropologie*: âge approximatif, sexe et éventuellement certaines particularités de chaque individu dénombré dans la tombe sont indiquées. IND. A, B etc., désignent des individus en place; RTA, B, etc., désignent les ensembles d'ossements en réduction, déplacés ou perturbés; VRAC désigne des os supplé-

mentaires, découverts généralement dans le remplissage des fosses, et qui ne sont généralement pas considérés comme des individus. L'état de conservation général et les perturbations de chaque ensemble sont mentionnés.

8. *La position* du/des squelette/s en place, notamment celle du crâne, des membres supérieurs et des membres inférieurs. Dans la mesure du possible, la position au moment de l'inhumation est donnée en plus de la position observée. La position et les déplacements des ossements servant à définir le milieu de décomposition du corps et les effets de parois sont détaillés dans cette rubrique.

9. *Le matériel* est décrit dans l'ordre des numéros d'inventaire donnés sur le terrain (n° de tombe suivi d'un numéro d'ordre de 1 à n). Des parallèles et une datation sont proposés pour les pièces les plus importantes. La mention «résiduel» désigne les éléments qui n'ont pas été considérés comme du mobilier funéraire proprement dit (cf. vol. I, p. 92). Pour chaque pièce, les renvois en italique indiquent la/les illustrations disponibles.

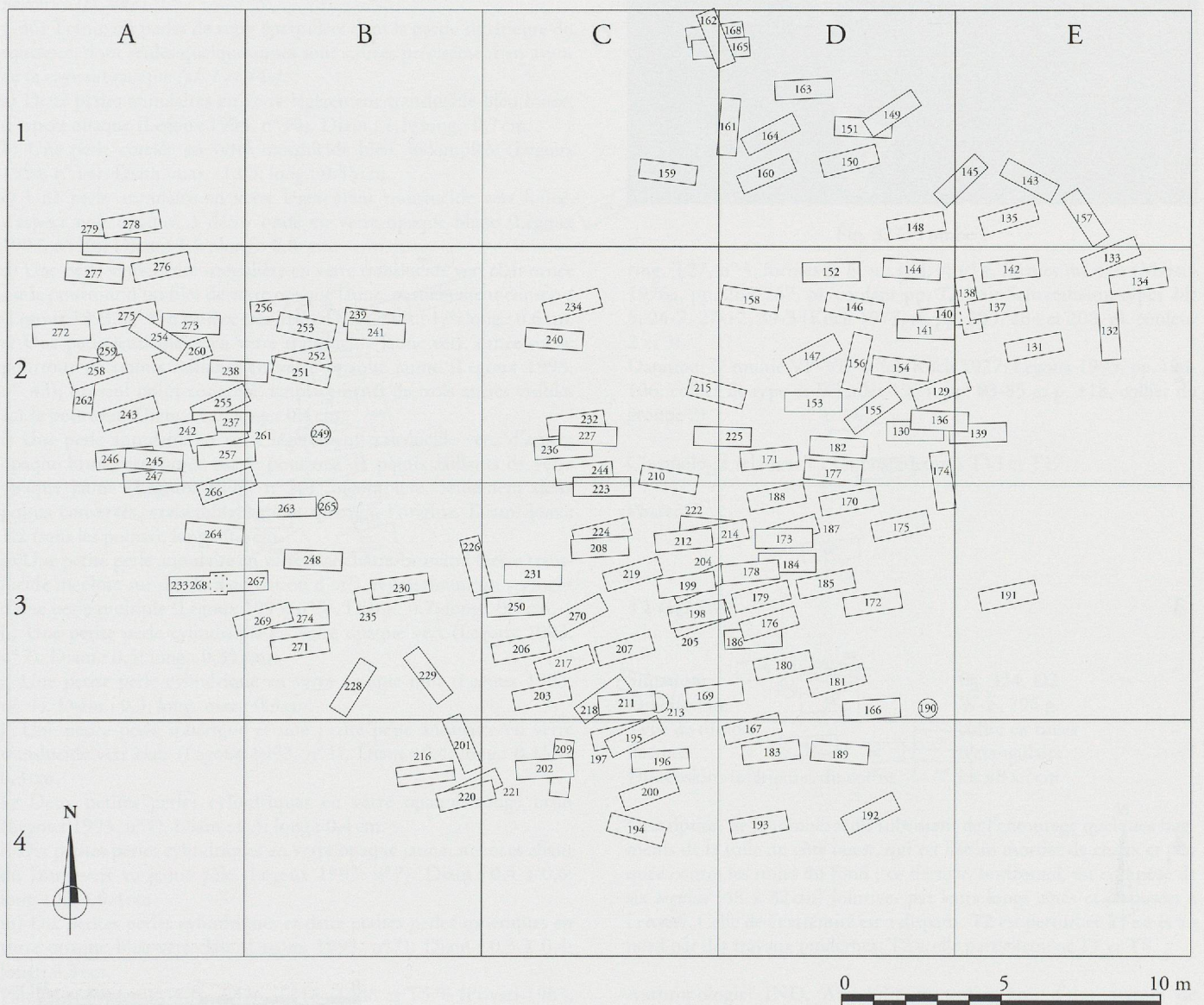


Fig. 325. Plan de situation des tombes du secteur des Philosophes 7 (T129 à T279)

10. *La chronologie relative* est précisée dans les cas de recouvrements, de superpositions ou de contemporanéité qui impliquent directement la sépulture.

11. *La phase* désigne la période à laquelle appartient la tombe (cf. chap. VI): A, A-B, B, B-C, C ou indéterminée.

Plusieurs objets, découverts hors contexte mais dont la datation correspond à celle de l'utilisation de la nécropole, sont décrits à la fin du catalogue; ils sont désignés par le numéro d'inventaire attribué au moment de la fouille.

Les dessins de tombes ont été réalisés par Eric SOUTTER.

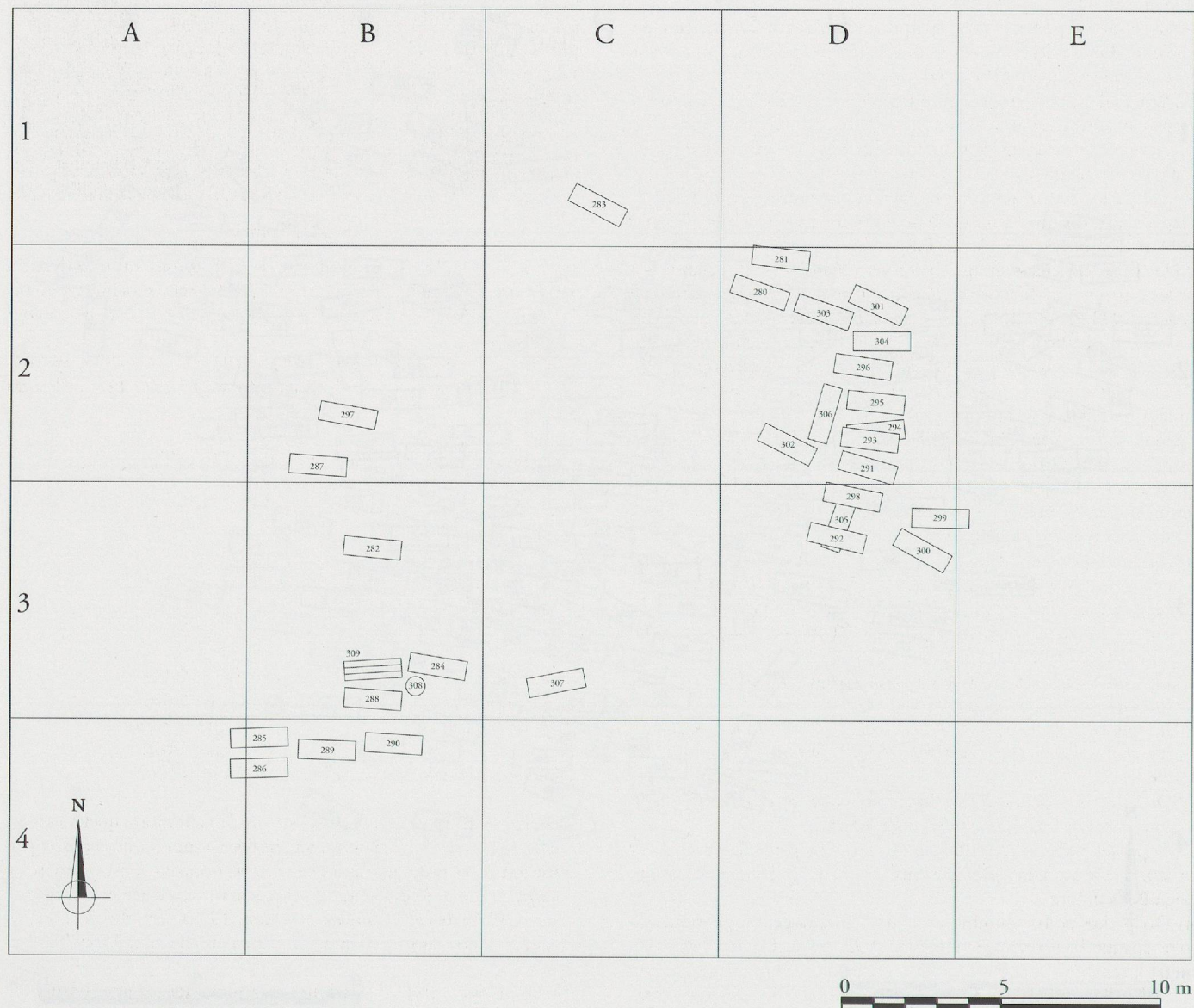


Fig. 326. Plan de situation des tombes du secteur des Philosophes 21 (T280 à T309)

T1 (fig. 327)

Situation:	fig. 324, CD2
Orientation:	W-E, 307 g.
Type de tombe:	coffre en matériaux non périssables
Forme:	rectangulaire
Dimensions intérieures du coffre:	? x 40 x ? cm

Description de la tombe: seuls subsistent quelques fragments de dalles du côté droit, plaqués contre deux dalles de fond, liées au mortier de chaux et qui descendent de la tête vers les pieds. T1 est établie sur le mur M1. Elle est perturbée aux deux extrémités par des travaux modernes. T1 scelle partiellement T13 et T17

Anthropologie: IND. A: enfant âgé probablement de 13 à 14 ans. Le squelette est très perturbé. Il ne reste que le tronc et une partie des membres supérieurs.

Position: inhumé en décubitus dorsal. Le membre supérieur droit est ramené en avant du coxal droit.

Matériel (pl. 44a)

1-36) Trente-six perles de verre éparpillées dans la partie supérieure du squelette, dont seules quelques-unes sont situées précisément en avant de la cage thoracique (pl. 1 et 44a).

a) Deux perles annulaires en verre légèrement translucide bleu foncé, d'aspect opaque (Legoux 1993, n° 10). Diam.: 1,1; long.: 0,7 cm.

b) Une perle côtelée en verre translucide bleu, incomplète (Legoux 1993, n° 14). Diam. max.: 1,05; long.: 0,55 cm.

c) Une perle annulaire en verre légèrement translucide vert foncé, d'aspect noir opaque, à décor ondé en verre opaque blanc (Legoux 1993, n° 20). Diam.: 1,5; long.: 0,8 cm.

d) Une perle lenticulaire irrégulière en verre translucide vert clair ornée sur le pourtour d'un filer de verre opaque jaune, partiellement conservé (Legoux 1993, n° 43); surface très irisée. Diam. max.: 1,7; long.: 0,6 cm.

e) Une perle lenticulaire en verre translucide jaune vert, ornée sur le pourtour de points saillants en verre opaque jaune (Legoux 1993, n° 43); un seul point conservé, emplacements de trois autres visibles sur le pourtour. Diam.: 1,5; long.: 0,4 cm.

f) Une perle annulaire en verre légèrement translucide vert, d'aspect opaque brun vert, ornée sur le pourtour de points saillants de verre opaque jaune (Legoux 1993, n° 26); incomplète, seulement deux points conservés, vraisemblablement quatre à l'origine. Diam. max.: 1,2 (sans les points); long.: 0,6 cm.

g) Une petite perle annulaire en verre blanchâtre-brunâtre (verre translucide incolore sur feuille d'argent ou d'or?), représentant un segment d'une perle multiple (Legoux 1993, n° 3). Diam.: 0,7; long.: 0,5 cm.

h) Une petite perle cylindrique en verre opaque vert (Legoux 1993, n° 7). Diam.: 0,5; long.: 0,35 cm.

i) Une petite perle cylindrique en verre opaque noir (Legoux 1993, n° 1). Diam.: 0,3; long. max.: 0,3 cm.

j) Une petite perle sphérique et une petite perle annulaire en verre translucide vert clair (Legoux 1993, n° 1). Diam.: 0,4; long.: 0,15 et 0,3 cm.

k) Deux petites perles cylindriques en verre opaque rouge brun (Legoux 1993, n° 7). Diam.: 0,5; long.: 0,4 cm.

l) Dix petites perles cylindriques en verre opaque jaune, nuances allant du jaune vert au jaune pâle (Legoux 1993, n° 7). Diam.: 0,4 à 0,6; long.: 0,3 à 0,4 cm.

m) Dix petites perles cylindriques et deux petites perles sphériques en verre opaque bleu-vert clair (Legoux 1993, n° 7). Diam.: 0,3 à 0,4; long.: 0,3 cm.

Parallèles: Sézégny, T51, T336, T518, T548 et T576 (Privati 1983, pl. II, 51-2, VIII, 336-1, XI, 518-1 et 548-3, XII, 576-1); Saint-Sulpice, T174 (Marti 1990, pl. 11, n° 17 et pl. 15, n° 12); Bâle-Berner-



Fig. 327. Tombe 1

ring, T27, n° 3, formes g, h, m, t, u, v; n° 4, formes m, n, o (Martin 1976a, pp. 262-267, pl. couleur pp. 72-73); Schretzheim, types 24-5, 24-7, 27-12, 39-3 (Koch 1977, A, pp. 203, 204 et 208, pl. couleur 2 et 3).

Datation: 2^e moitié VI^e-VII^e s. (cf. Koch 1977; Legoux 1993, pp. 104-106, collier de type 4; Windler 1994, pp. 83-85 et p. 118, collier du groupe 2)

Chronologie relative: T1 est postérieure à T13 et T17.

Phase: C.

T2 (fig. 328)

Situation:	fig. 324, D2
Orientation:	W-E, 296 g.
Type de tombe:	coffre en tuiles
Forme:	rectangulaire
Dimensions intérieures du coffre:	? x 48 x ? cm

Description de la tombe: seuls subsistent de l'entourage quelques fragments de la tuile du côté ouest, qui est liée au mortier de chaux et plaquée contre les tuiles du fond; ce dernier, horizontal, est composé de six *tegulae* (48 x 32 cm) jointives par leurs longs côtés et disposées à l'envers. Celle de l'extrémité est à disparu. T2 est perturbée à l'est et au nord par des travaux modernes. T2 scelle partiellement T7 et T8.

Anthropologie: IND. A: adulte masculin, âgé, d'une stature de 167 cm. Le squelette est très perturbé. Le crâne, tout le côté gauche, ainsi que l'humérus, les os de la jambe et le pied droits sont détruits.

VRAC: un astragale d'adulte supplémentaire provient de l'extérieur du coffre.

Position: inhumé en décubitus dorsal. Le membre supérieur droit s'écarte de l'axe du corps. Le membre inférieur droit est allongé dans l'axe du corps. Le squelette est nettement décentré à gauche.

Matériel:

1) Plaque-boucle probablement en bois d'élan (détermination L. Chaix), très fragmentée, trouvée dans la région de l'épaule gauche (pl. 1, fig. 113).

Boucle à ouverture rectangulaire étroite, prolongée par une surface rectangulaire ornée de deux rangées de cercles ocellés gravés entre des cannelures verticales; ardillon en fer de section quadrangulaire, recourbé à l'avant; il ne reste qu'un fragment de l'axe en fer de la charnière, le reste est détruit. Plaque rectangulaire très endommagée, évidée à l'extrémité opposée à la boucle pour permettre le passage de la lanière; celle-ci était fixée par au moins trois rivets, dont un seul, en bronze, et le trou d'un deuxième sont conservés; la partie centrale de la plaque n'était pas évidée; la face supérieure, conservée seulement le long du bord inférieur, est ornée d'un décor gravé: torsade sur le long côté, cercles ocellés sur le petit côté. Long. conservée de la boucle: 3,6; long. conservée de la plaque: 6,1; larg. restituée de la plaque: env. 5,6 cm.

Parallèles: Bierry-les-Belles-Fontaines, T34 (Biton 1988, fig. 2 et 3, p. 9); Issoudun (Werner 1977, pl. 92-1); Bart-Courcelles, T20 (Werner 1977, pl. 93-1).

Datation: 2^e moitié V^e-2 premiers tiers du VI^e s. (Martin 1988a, p. 171)

2 - 3) Deux clous en fer trouvés le long du bord gauche de la tombe.

4) Fragment de bol en céramique à pâte orangée trouvé le long du bord gauche de la tombe (résiduel).

5) Deux fragments d'une des *regulae* du fond de la tombe portant des marques faites au doigt.

Chronologie relative: T2 est postérieure à T7 et T8.

Phase: B.

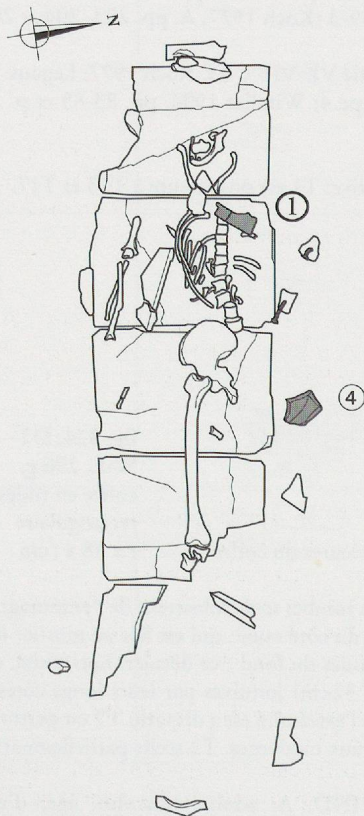


Fig. 328. Tombe 2 (Ech.: 1:20).

T3

Situation: fig. 324, D3
Orientation: W-E, 305 g.
Type de tombe: indéterminé
Forme: indéterminée
Dimensions de la fosse: ?

Description de la tombe: la destruction d'une grande partie de la sépulture, due à des perturbations modernes et à l'aménagement de T27 à l'est, ne permet aucune observation quant au type de tombe. T3 scelle T23 et T29.

Anthropologie: IND. A: adulte mature, masculin, d'une stature de 158 cm. Le squelette est très endommagé. Il ne reste que le crâne, le membre supérieur gauche et le bassin.

RTA: adulte mature, probablement masculin. Crâne déposé en réduction en avant du thorax de l'individu A, le regard dirigé vers la tête de ce dernier. Des os longs d'avant-bras appartenant au même individu ont été découverts en arrière du crâne de l'individu A. Ces ossements appartiennent probablement au même individu que ceux de la réduction de T23 (RTA de T23).

Position: inhumé en décubitus dorsal. Le membre supérieur gauche est fléchi en avant des coxaux, qui sont fermés.

Matériel: aucun.

Chronologie relative: T3 est antérieure à T27. Elle est postérieure à T23 et T29.

Phase: A-B.

T4 (fig. 329)

Situation: fig. 324, D2
Orientation: W-E, 303 g.
Type de tombe: coffrage non cloué
Forme: indéterminée
Dimensions du coffrage non cloué: ? x 40 x ? cm

Description de la tombe: les effets de contraintes latérales et les indices de décomposition en espace vide du squelette sont les seules attestations d'un coffrage. Les planches devaient être calées à l'aide de moellons récupérés dans le mur M2 lors de l'aménagement de la tombe. T4 est coupée à l'est par T5. Elle scelle partiellement T30 et T22.

Anthropologie: IND. A: adulte âgé, masculin, d'une stature de 167 cm. La partie supérieure du squelette est bien conservée jusqu'aux genoux. Les ossements manquants ont été réduits dans la fosse de T5 (RTA de T5).

Position: inhumé en décubitus dorsal, le crâne est tourné à droite, le membre supérieur droit est fléchi en avant du coxal droit alors que le gauche est parallèle à l'axe du corps. Les indices de décomposition en espace vide sont les suivants: l'affaissement des vertèbres cervicales, la bonne ouverture de l'hémithorax gauche, le déboîtement de l'*ulna* droit hors du volume du corps, l'ouverture du bassin à gauche. A noter l'important effet de paroi sur le coxal droit, qui est resté dans sa position d'origine.

Matériel: aucun.



Fig. 329. Tombe 4

Chronologie relative: T4 est antérieure à T5. Elle est postérieure à T30 et T22.

Phase: B-C.

T5

Situation: fig. 324, D2
 Orientation: W-E, 287 g.
 Type de tombe: indéterminé
 Forme: indéterminé
 Dimensions de la fosse: ?

Description de la tombe: la destruction d'une grande partie de la sépulture, due à des travaux modernes, ne permet aucune observation quant au type de tombe. De plus, l'extrémité est est située hors des limites de fouilles. L'aménagement de la tombe a perturbé le mur M2. T5 coupe T4. Elle scelle partiellement T28.

Anthropologie: IND. A: adulte de sexe indéterminé, éventuellement féminin. Le squelette est très perturbé. Il ne reste que le crâne et les diaphyses de quelques os longs.

RTA: une partie des membres inférieurs de l'individu A de T4 se trouve en réduction, les os longs regroupés en fagot, à 30 cm à gauche du crâne de l'individu A.

Position: inhumé en décubitus dorsal, le crâne est de face.

Matériel: aucun.

Chronologie relative: T5 est postérieure à T4 et T28.

Phase: B-C.

T6

Situation: fig. 324, D2
 Orientation: W-E, 290 g.
 Type de tombe: indéterminé
 Forme: indéterminée
 Dimensions de la fosse: ?

Description de la tombe: la destruction d'une grande partie de la sépulture, due à des aménagements modernes dans la partie est, ne permet aucune observation quant au type de tombe. T6 scelle partiellement T20.

Anthropologie: IND. A: adulte âgé, masculin. La partie supérieure du squelette est bien conservée. La moitié inférieure, à partir des fémurs, est coupée par des installations modernes.

Position: inhumé en décubitus dorsal, le crâne est légèrement tourné à gauche, les membres supérieurs sont ramenés en avant des coxaux.

Matériel: aucun.

Chronologie relative: T6 est postérieure à T20 et T30.

Phase: indéterminée.

T7 (fig. 330)

Situation: fig. 324, D2
 Orientation: W-E, 293 g.
 Type de tombe: coffrage non cloué
 Forme: indéterminée
 Dimensions du coffrage non cloué: ? x 50 x ? cm

Description de la tombe: les indices de décomposition en espace vide du squelette sont les seules attestations d'un coffrage. Les planches latérales devaient être calées à l'aide de blocs de mortier de chaux, de moellons et de fragments de tuiles, disposés irrégulièrement de part et d'autre du squelette. T7 est partiellement scellée par T2. Elle coupe T8 et T12.

Anthropologie: IND. A: adulte jeune, probablement féminin, d'une stature de 155 cm. Le squelette est bien conservé.

Une réduction se trouve à droite du membre inférieur droit de l'individu A de T7, à l'extérieur du coffrage. Elle comprend trois individus: RTA: fragment de péroné de l'individu A de T12.

RTB: plusieurs os longs de membres inférieurs provenant probablement de l'individu C de T12.

RTC: membre supérieur gauche de l'individu A de T8, déplacé lors de l'aménagement de T7.

VRAC: d'autres ossements correspondant aux individus de RTA et RTB ont été prélevés en vrac lors du dégagement de T7.

Position: inhumée en décubitus dorsal, le crâne est de face, les avant-

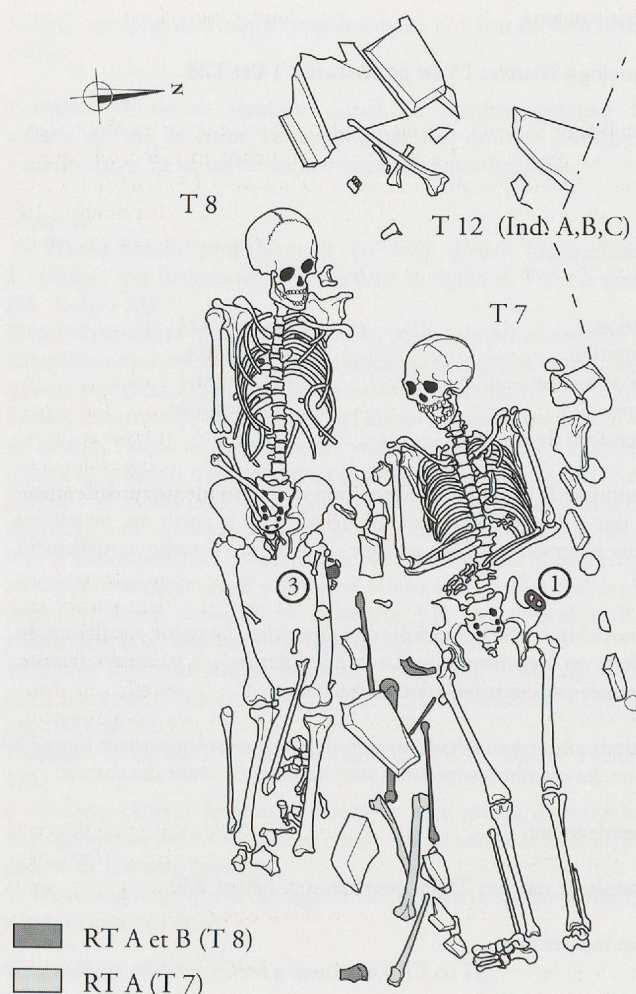


Fig. 330. Tombe 7, Tombe 8, Tombe 12 (Ech.: 1:20).

bras sont ramenés en avant des vertèbres lombaires, les membres inférieurs sont parallèles. Les indices de décomposition en espace vide sont les suivants: la bonne ouverture de la cage thoracique et du bassin, le basculement des pieds à l'extérieur. A noter que les humérus, en face latérale, sont maintenus en connexion stricte avec les *scapulae*, suite aux effets de contrainte latérale. Les os du pied droit sont en connexion stricte, malgré leur basculement.

Matériel:

1) Boucle de ceinture en fer trouvée en avant du coxal gauche (*pl. 1, fig. 103*). Anneau ovale, légèrement réniforme, de section ovale oblique; traverse de section circulaire et amincie. Ardillon de section rectangulaire, incomplet. Long.: 3,15; larg. ext.: 5,5; larg. int.: 4,2 cm (groupe d).

Parallèles: Sézegnin, T227 et T530 (Privati 1983, pl. VI, 227-1 et XI, 530-1); Saint-Sulpice, T78 (Marti 1990, pl. 6, n°9); Kaiseraugst, T291 et T507 (Martin 1976b, pl. 19 A, n°2 et pl. 33 E, n°2); Elgg, T220 et T224 (Windler 1994, pl. 59, n° 220-2 et 224-1).

Datation: seconde moitié V^e- 2^e ou 3^e quart VII^e s. (Windler 1994, p. 95).

Chronologie relative: T7 est antérieure à T2. Elle est postérieure à T8 et T12.

Phase: B.

T8 (*fig. 330*)

Situation: fig. 324, D2
Orientation: W-E, 306 g.
Type de tombe: coffrage non cloué
Forme: indéterminée
Dimensions du coffrage non cloué: ?

Description de la tombe: les indices de décomposition en espace vide du squelette sont les seules attestations d'un coffrage. La partie gauche de T8 est coupée par T7. T8 est partiellement scellée par T2. Elle coupe T12.

Anthropologie: IND. A: adulte mature, masculin, d'une stature de 166 cm. Le squelette est bien conservé. Le membre supérieur gauche est déposé en réduction dans la fosse de T7 (RTC de T7), à l'extérieur du coffrage.

Des traces de coup portés par une arme tranchante sont visibles sur le crâne (*fig. 207-208*). Ces coups ont provoqué la mort.

Position: inhumé en décubitus dorsal, le crâne est légèrement tourné à gauche, le membre supérieur droit est fléchi en avant du coxal. La position des autres parties du corps n'est pas restituable, à cause des nombreuses dislocations. Les indices de décomposition en espace vide sont les suivants: la bonne ouverture de la cage thoracique, le déplacement du radius droit hors du volume du corps, l'ouverture du bassin, les multiples déplacements des os des membres inférieurs hors du volume du corps.

Matériel:

1 - 2) Clou et tige de clou en fer trouvés en avant du haut de la cage thoracique.
3) Scorie trouvée sous la diaphyse du fémur gauche (résiduel).

Chronologie relative: T8 est antérieure à T2 et T7. Elle est postérieure à T12.

Phase: A-B.

T9

Situation: fig. 324, D2-3
Orientation: W-E, 301 g.
Type de tombe: indéterminé
Forme: indéterminée
Dimensions de la fosse: ?

Description de la tombe: la destruction d'une grande partie de la sépulture, due à des travaux modernes aux deux extrémités, ne permet aucune observation quant au type de tombe. T9 coupe T26.

Anthropologie: IND. A: adulte probablement féminin. Le squelette est très perturbé. Il ne reste que les vertèbres thoraciques, quelques lombaires et les membres inférieurs, jusqu'à la mi-jambe.

RTA: ossements de l'individu A de T26 déposés en réduction le long du fémur droit de l'individu A.

Position: inhumée en décubitus dorsal, les membres inférieurs sont parallèles à l'axe du corps.

Matériel:

1) Bague en bronze trouvée parmi les phalanges de la main droite (*pl. 1*). Jonc de section triangulaire, orné sur les côtés de lignes gravées en chevrons, délimitées vers le dessous de la bague par une ou deux lignes transversales. Les deux extrémités du jonc sont aplaties et se

rejoignent pour former une surface plane probablement destinée à recevoir un chaton. Diam. ext.: 2,2; diam. int.: 1,8 cm.

Parallèles: Genolier, T58 (Steiner 1993, pl. 16, T58-1); Saint-Sulpice, trouvaille ancienne (Marti 1990, pl. 12-4); Curtil-sous-Burnand, T332 (Ajo 1985, fig. 114, T332-1).

Datation: dès IV^e s.

2) Clou en fer trouvé à proximité de l'épaule gauche.

3 - 4) Fond d'un récipient en céramique à pâte grise et fragment de bord d'un récipient en pierre ollaire trouvés parmi les os de la réduction (résiduels).

Chronologie relative: T9 est postérieure à T26.

Phase: indéterminée.

T10 (fig. 331)

Situation: fig. 324, D2
Orientation: W-E, 293 g.

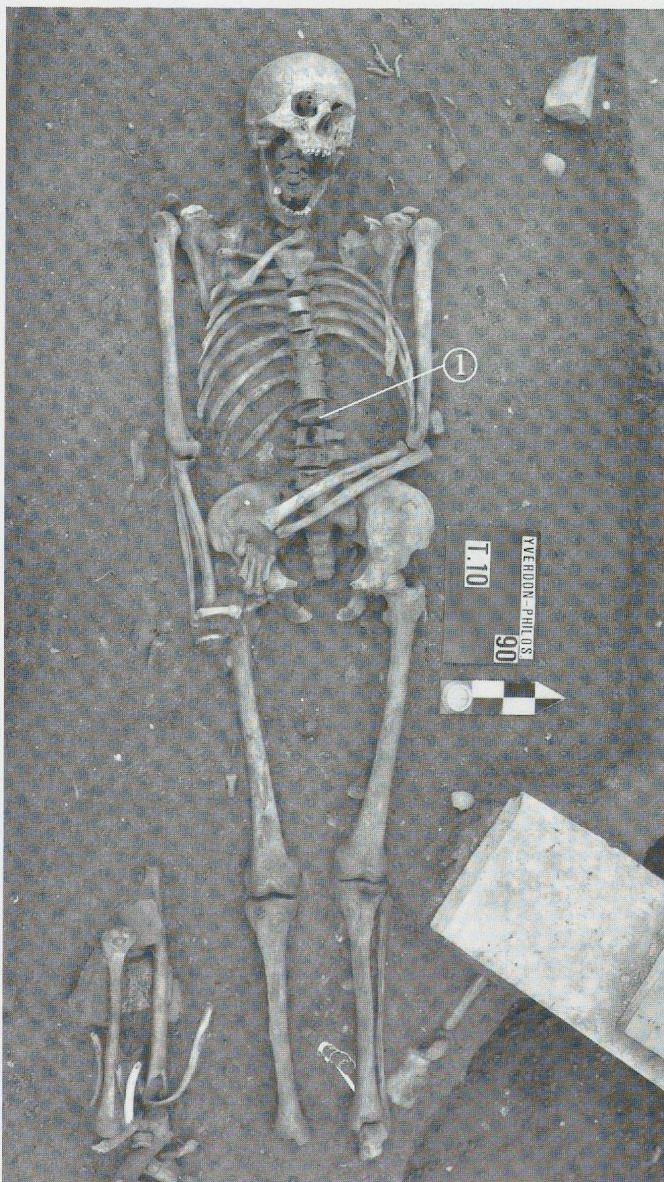


Fig. 331. Tombe 10

Type de tombe: coffrage non cloué
Forme: ?
Dimensions du coffrage non cloué: ? x 40 x ? cm.

Description de la tombe: le fond du coffrage est attesté par un niveau légèrement plus organique, observé sur toute la surface. La réduction située à l'extérieur du coffrage indique la position d'une paroi. Quelques indices de décomposition en espace vide du squelette appuient ces observations. T10 est légèrement perturbée à l'extrémité est par une intervention moderne. T10 scelle partiellement T19 et coupe T12.

Anthropologie: IND. A: adulte mature, masculin, d'une stature de 168 cm. Le squelette est bien conservé, sauf les pieds.

Un ilion de nouveau-né se trouvait parmi les os de cet individu.

RTA: adolescent probablement féminin (env. 18-19 ans), d'une stature de 153 cm. Ossements partiellement rassemblés en fagot et déposés en réduction au pied de la tombe, à droite des membres inférieurs de l'individu A, à l'extérieur du coffrage. Ces ossements appartiennent vraisemblablement à l'individu B de T12.

Position: inhumé en décubitus dorsal, le crâne est de face, le membre supérieur droit est le long du corps, le membre supérieur gauche est ramené en avant des coxaux, les membres inférieurs sont parallèles. Les indices de décomposition en espace vide sont les suivants: la bonne ouverture de la cage thoracique et du bassin. A noter les effets de paroi sur les humérus, en face latérale, qui sont maintenus en connexion stricte avec les scapulas.

Matériel:

1) Tige de fer de section quadrangulaire trouvée dans la région des vertèbres lombaires et du bassin (pl. 2). L'une des extrémités est façonnée en anneau, l'autre se termine par une sorte de crochet. Long.: 5,5 cm.
2 - 3) Deux fragments de clous trouvés au même endroit.

Chronologie relative: T10 est postérieure à T19 et T12.

Phase: indéterminée.

T11 (fig. 332)

Situation: fig. 324, D2-3
Orientation: W-E, 332 g.
Type de tombe: coffre en matériaux non périssables
Forme: indéterminée
Dimensions intérieures du coffre: ? x ? x min. 35 cm

Description de la tombe: seule la partie est du fond, constituée de 2 dalles de calcaire non liées, a pu être fouillée. T11 scelle partiellement T18.

Anthropologie: IND. A: adulte de sexe indéterminé. Il ne reste que quelques os des membres inférieurs.

RTA: adolescent âgé d'environ 15 ans, dont les os longs des membres inférieurs, quelques côtes et vertèbres ont été déposés en réduction à l'intérieur de la tombe, à l'extrémité est. Il pourrait s'agir du premier occupant de cette sépulture.

Position: inhumé en décubitus dorsal.

Matériel: aucun

Chronologie relative: T11 est postérieure à T18.

Phase: C.




Fig. 332. Tombe 11.

T12 (fig. 330)

Situation:	fig. 324, D2
Orientation:	SW-NE, 275 g.
Type de tombe:	coffre de tuiles
Forme:	indéterminée
Dimensions intérieures du coffre:	?

Description de la tombe: il subsiste seulement un fragment de *tegula* de l'entourage, dont les rebords sont tournés vers l'extérieur. Il est plaqué contre la seule *tegula* qui subsiste du fond, posée à l'envers et vraisemblablement transversalement. T12 est coupée par T7, T8 et T10.

Anthropologie: suite aux multiples perturbations, seuls des ossements épars ont pu être mis en relation avec cette tombe. Trois individus très perturbés ont été dénombrés:

IND. A: enfant âgé de 1 à 4 ans. Des os de cet individu se trouvent en réduction dans T7 (RTA de T7).

IND. B: adulte jeune (18-20 ans), de sexe indéterminé. Il s'agit probablement du même individu que celui de la réduction de T10.

IND. C: adulte de sexe indéterminé, représenté seulement par quelques dents et des fragments de maxillaire supérieur. Des os longs de membres inférieurs appartenant probablement à cet individu se trouvent en réduction dans T7 (RTB de T7).

Position: indéterminée.

Matériel:

1) Fragment d'une des *tegulae* de l'entourage avec marques faites au doigt.

Chronologie relative: T12 est antérieure à T7, T8, T10,

Phase: A-B.

T13 (fig. 333)

Situation:	fig. 324, D2
Orientation:	W-E, 289 g.
Type de tombe:	coffrage non cloué
Forme:	indéterminée
Dimensions du coffrage non cloué:	?

Description de la tombe: les indices de décomposition en espace vide du squelette sont les seules attestations d'un coffrage. L'extrémité est est perturbée par des aménagements modernes. T13 scelle T17. Elle est scellée par T1,

Anthropologie: IND. A: enfant âgé d'environ 11 ans. La partie supérieure du squelette est bien conservée, jusqu'aux genoux. La partie gauche de la ceinture scapulaire et le crâne reposent en avant de l'humérus gauche de T17.

Position: inhumé en décubitus dorsal, le crâne est de face, le regard dirigé vers les pieds, les avant-bras sont ramenés en avant des dernières vertèbres thoraciques, le droit en dessus du gauche, les membres inférieurs sont très resserrés aux genoux. Les indices de décomposition en

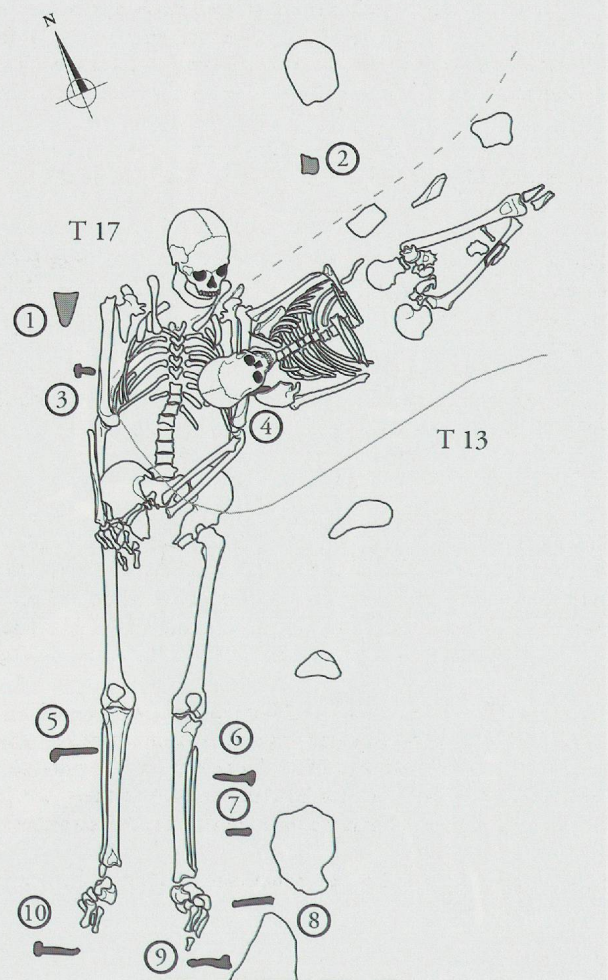


Fig. 333. Tombe 13, Tombe 17 (Ech.: 1:20).

espace vide sont les suivants: le déplacement de la *scapula* et de la clavicule droites hors du volume du corps, la bonne ouverture de la cage thoracique, la dislocation hors du volume du corps des membres supérieurs au niveau du milieu de la cage thoracique et du bassin. A noter l'effet de paroi en dessus du crâne, qui l'a maintenu en place.

Matériel: aucun.

Chronologie relative: T13 est postérieure à T17. Elle est antérieure à T1.

Phase: indéterminée.

T14 (fig. 334)

Situation: fig. 324, D2
Orientation: W-E, 299 g.
Type de tombe: coffrage en matériaux non périssables trapézoïdale
Forme: trapézoïdale
Dimensions intérieures du coffrage: 180 x 30 à 60 x ? cm

Description de la tombe: seul le muret mitoyen de T14 et de T15 est conservé sur une assise à simple cours. Il est composé de moellons et de fragments de tuiles maçonnés. Le fond, en cuvette, est constitué d'un lit de mortier de chaux descendant de la tête vers les pieds, d'une épaisseur de 4 cm, coulé sur un radier de tuiles pilées et de pierres plates. T14 et T15 semblent avoir été aménagées en même temps: le mortier du fond des deux tombes est lié au muret central. L'extrémité ouest de la tombe repose sur le mur M1. Elle a été coupée à cet endroit par des travaux modernes. T14 coupe T21. Elle scelle partiellement T25.

Anthropologie: IND. A: adulte masculin, d'une stature de 167 cm. Le squelette est bien conservé; le crâne, les vertèbres cervicales et la ceinture scapulaire ont été coupés.

Position: inhumé en décubitus dorsal, les avant-bras sont le long du corps, les mains sont ramenées en avant de l'aîne, les membres inférieurs sont resserrés aux chevilles. Les indices de décomposition en espace vide sont les suivants: l'ouverture du bassin, le déplacement de l'avant-bras droit hors du volume du corps, le basculement des pieds vers l'extérieur. A noter que la cage thoracique est mise à plat dans le volume du corps et que les os des pieds sont en connexion.

Matériel:

1) Bague en fer trouvée à proximité de la main droite (*pl. 2, T14-1*). Le jonc est mince, de section circulaire, épaissi et élargi dans la partie supérieure pour former le chaton. Celui-ci est serti d'une pierre (agate?) bicolore blanche et rouge brun. Diam. ext.: 2; diam. int.: 1,7 cm.

Parallèles: Guiraud 1989, type 2a, p. 181, fig. 12 p. 182; Riha 1990, n° 29, pl. 2, n° 80, pl. 5; Manning 1985, n° J2, J3 et J5, pp. 77-78, pl. 33.

Datation: I^{er} s.-1^{re} moitié III^e s. (Guiraud 1989, pp. 181-185)

2) Bossette décorative en bronze trouvée dans le remplissage, entre les membres inférieurs (*pl. 2, T14-2*). La partie centrale, hémisphérique, est partiellement détruite. La bordure oblique est soulignée de deux cannelures. Diam.: 2,4; haut. conservée: 0,9 cm. Objet résiduel.

Chronologie relative: T14 est postérieure à T21 et à T25. En outre, elle est liée à T15.

Phase: C.



Fig. 334. Tombe 14, Tombe 15.

T15 (fig. 334)

Situation: fig. 324, D2
Orientation: W-E, 298 g.
Type de tombe: coffrage en matériaux non périssables rectangulaire
Forme: rectangulaire
Dimensions intérieures du coffrage: 180 x 50 x ? cm

Description de la tombe: voir T14. Les seules différences sont l'absence de radier et le fond qui est horizontal. La moitié ouest est perturbée par des travaux modernes. T15 scelle T25, T31, T33 et T38

Anthropologie: IND. A: adulte masculin, d'une stature de 161 cm. Le squelette est coupé au milieu de la cage thoracique.

Position: inhumé en décubitus dorsal, les membres supérieurs sont le long du corps, les membres inférieurs sont parallèles.

Matériel: aucun.

Chronologie relative: T15 est postérieure à T25, T31, T33 et T38. En outre, elle est liée à T14.

Phase: C.

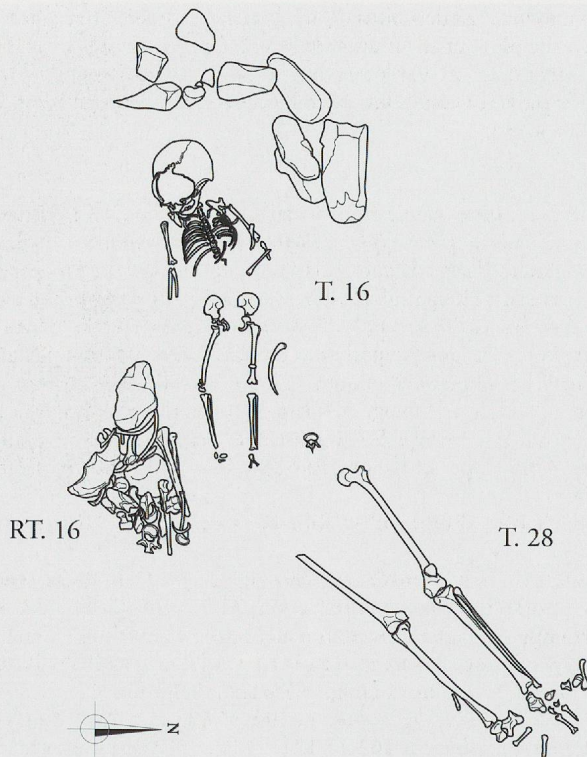


Fig. 335. Tombe 16, Tombe 28 (Ech.: 1:20).

T16 (fig. 335)

Situation:	fig. 324, D2
Orientation:	W-E, 292 g.
Type de tombe:	coffrage non cloué
Forme:	rectangulaire
Dimensions du coffrage non cloué:	120 x 30 x min. 40 cm

Description de la tombe: un net effet de paroi sur le côté droit du squelette et le long de la réduction, située à l'extérieur, et quelques déplacements hors du volume du corps attestent de la présence d'un coffrage. Les planches latérales sont calées à l'aide d'éléments de démolition de M2. De gros boulets alignés épousent l'angle nord-ouest de la sépulture. A leur point culminant, ils sont situés à un niveau supérieur de quelques 40 cm au-dessus du fond de la tombe. T16 coupe T28 et scelle T24.

Anthropologie: IND. A: enfant âgé de 2,5 à 3 ans. Le squelette est bien conservé.

RTA: une partie des ossements de l'individu A de T28 est déposée en réduction sur le côté droit de T16, à l'extérieur du coffrage.

Position: inhumé en décubitus dorsal, le crâne est légèrement tourné à droite, le membre supérieur droit est le long du corps, le membre supérieur gauche est vraisemblablement ramené en avant du bas de la cage thoracique, le membre inférieur droit est fléchi à droite, le membre inférieur gauche est allongé dans l'axe du corps. L'ensemble de la position donne l'impression que le corps a légèrement basculé à droite à cause de l'inclinaison du fond.

Matériel: aucun.

Chronologie relative: T16 est postérieure à T24 et T28.

Phase: indéterminée.

T17 (fig. 333)

Situation:	fig. 324, D2
Orientation:	N-S, 29 g.
Type de tombe:	cercueil cloué
Forme:	rectangulaire
Dimensions du cercueil cloué:	? x 45 x ? cm

Description de la tombe: le fond et l'entourage du cercueil sont attestés par huit gros clous horizontaux, perpendiculaires à l'axe du squelette. Six d'entre eux sont symétriques: deux en dessus du milieu de la cage thoracique, deux en dessous des genoux et deux en dessous des pieds. Les tiges de deux autres sont le long des os de la jambe et du pied gauche. Les tiges des clous T17-3, T17-4, T17-9 et T17-10 comportent des restes de bois de chêne (*Quercus sp.*). Les deux premiers fixent les planches des longs côtés, épaisses de 4 à 4,5 cm, à celles du fond. Les deux derniers maintiennent la planche de pieds à partir des planches latérales. T17 est partiellement scellée par T1 et T13.

Anthropologie: IND. A: adulte mature, probablement masculin, d'une stature de 175 cm. Le squelette est bien conservé.

Position: inhumé en décubitus dorsal, le membre supérieur droit est le long du corps, le gauche est ramené en avant du bassin, les mains sont croisées en avant de l'aîne droite, les membres inférieurs sont parallèles, les pieds sont dans l'axe du corps. Les indices de décomposition en espace vide sont les suivants: le déplacement des clavicules hors du volume du corps, la bonne ouverture de la cage thoracique et du bassin. Un fort effet de contrainte est visible dans la partie supérieure du corps, dû à l'étroitesse des parois du cercueil.

Matériel:

1) Récipient en verre déposé à droite de l'épaule droite, à l'extérieur du cercueil (pl. 2, T17-1 et fig. 66, n° 3). Gobelet conique apode Isings 106a (AR 66.1). Bord évasé légèrement rentrant, à lèvre coupée brute; fond apode rentrant. Verre incolore fortement teinté de vert olive, contenant de nombreuses petites bulles, quelques impuretés noires et des filandres. Panse ornée d'un filet appliqué de même couleur, se terminant par une sorte de feuille trilobée.

Datation généralement admise: fin III^e s.-IV^e s.

2) Cerclage de fer trouvé à gauche du crâne, en bordure de la fosse (pl. 2, T17-2). Objet formé d'un bandeau de tôle de fer actuellement en forme d'amande (circulaire à l'origine?). Long. max.: 4,5; larg.: 6 cm. Objet résiduel.

3 - 10) Huit clous en fer répartis régulièrement autour du squelette (fig. 42c).

Chronologie relative: T17 est antérieure à T1 et T13.

Phase: A.

T18 (fig. 336)

Situation:	fig. 324, D3
Orientation:	W-E, 294 g.
Type de tombe:	indéterminée
Forme:	indéterminée
Dimensions de la fosse:	min. 230 x 80 x min. 30 cm

Description de la tombe: la sépulture est bien conservée, mais l'observation de la position des ossements ne permet pas de déterminer le type de décomposition. De plus, l'extrémité est n'a pas pu être fouillée. Le sommet de la fosse est perturbé par l'aménagement de T11.

Anthropologie: IND. A: adulte mature, masculin, d'une stature de 174 cm. Le squelette est bien conservé.

RTA: quelques os longs d'un adulte probablement féminin se trouvent le long du côté gauche de la fosse. Ils pourraient provenir d'une tombe antérieure, vraisemblablement orientée sud-nord, repérée dans la coupe stratigraphique.



Fig. 336. Tombe 18.

Position: inhumé en décubitus dorsal, le crâne est légèrement tourné à droite, le membre supérieur droit est le long du corps, le gauche est fléchi en avant des vertèbres lombaires, les membres inférieurs sont resserrés aux pieds (en connexion stricte), qui sont dans l'axe du corps. Le bassin est ouvert.

Matériel:

1) Fibule en bronze étamé trouvée dans le remplissage, à un niveau supérieur à l'épaule gauche (*pl. 3, T18-1*). Fibule à protubérances latérales moulurées placées du côté de la tête. L'arc triangulaire est orné au centre d'une ligne longitudinale d'incisions faites au poinçon. Le pied est orné de bandes transversales également incisées. Un segment du pied, en forme de losange, porte des traces d'une adjonction d'émail. Porte-ardillon trapézoïdal ajouré. Charnière en tube. Ressort et ardillon non conservés. Long.: 5,4; larg.: 2,9; haut.: 1,55 cm.

Parallèles: Riha 1979, type 5.7, variante 2 et/ou 3, p. 126-127, pl. 31; Feugère 1985, type 23d1, pp. 331-335, n° 1803, 1804 et 1807, pl. 144.

Datation: Tibère-Claude - II^e s. (Riha 1979, pp. 126-127). Objet résiduel.

2) Fibule en bronze trouvée dans le remplissage, environ dix centimètres au-dessus des os de la réduction (*pl. 3, T18-2*). Fibule à ininterrompu rectiligne de section plate, orné de cannelures. Couvre-ressort cylindrique, ressort et départ de l'ardillon conservés. Porte-ardillon triangulaire ajouré. Long.: 5,75; larg.: 2,3; haut.: 1,3 cm.

Parallèles: Riha 1979, type 4.4.4., p. 100, n° 507 et 509, pl. 19; Feugère 1985, type 14b1b, p. 262, n° 1241, 1245 et 1248, pl. 94-95.

Datation: Auguste - fin I^{er} s. (Riha 1979, p. 100). Objet résiduel.

3) Clou en fer trouvé en avant du sacrum.

4) Objet triangulaire trouvé à droite du genou droit (*pl. 3, T18-4*). Il est constitué de deux lamelles de cuir fixées à l'aide de deux rivets de part et d'autre d'une plaquette de bronze. Le cuir a été conservé par l'oxydation. Long.: 2,3; larg.: 1,6 cm.

Objet résiduel?

5) Fond de récipient en céramique trouvé en bordure de fosse, à gauche de l'épaule gauche (résiduel).

Chronologie relative: T18 est antérieure à T11,

Phase: indéterminée.

T19 (fig. 337)

Situation:	fig. 324, D2-3
Orientation:	W-E, 319 g.
Type de tombe:	cercueil cloué
Forme:	rectangulaire
Dimensions de la fosse:	200 x 60 x min. 20 cm
Dimensions du cercueil cloué :	? x 45 x ?

Description de la tombe: le fond et l'entourage du cercueil sont matérialisés par sept clous, dont six sont horizontaux, perpendiculaires à l'axe du squelette et symétriques: deux clous près de la ceinture scapulaire, deux aux jambes, deux en dessous des pieds. Le dernier clou, situé à l'angle nord-ouest du cercueil, à un niveau supérieur de 13 cm par rapport au fond de la tombe, est orienté dans l'axe de la tombe afin de fixer la planche latérale gauche à partir de la planche de pied. Les clous T19-5 et T19-7 présentent encore des traces de bois. Le premier, situé environ 10 cm en avant du fond de la structure, fixe la planche latérale gauche à partir de la planche de pieds, épaisse de 4,5 cm. D'après les restes de bois conservés sur les tiges, toutes deux sont en chêne (*Quercus sp.*). Le second maintient la planche latérale gauche à celle du fond. La partie supérieure de T19 est perturbée par T10.

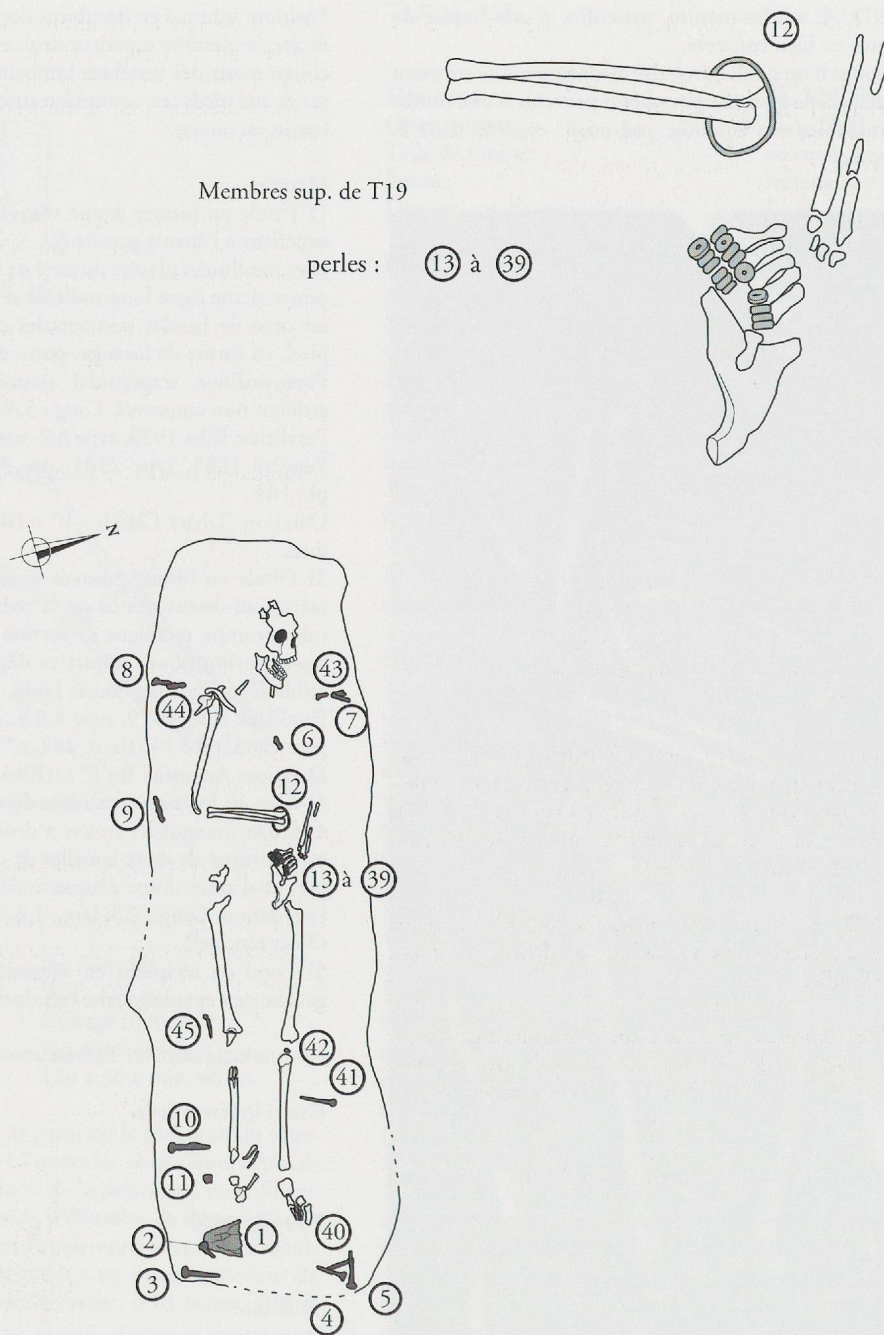


Fig. 337. Tombe 19 (Ech.: 1:20; détail des perles 1:5)

Anthropologie: IND. A: adulte jeune, probablement féminin, dont le crâne présente une suture métopique. Le squelette est très mal conservé, notamment le tronc et le membre supérieur gauche qui ont disparu.

Position: inhumée en décubitus dorsal, le crâne est tourné à gauche, le membre supérieur droit est ramené en avant des vertèbres lombaires, la main passant sous le membre supérieur gauche qui est ramené en avant du bassin; les membres inférieurs sont parallèles.

Matériel (pl. 40a):

1) Récipient en verre déposé au pied de la tombe, du côté droit, à l'intérieur du cercueil (pl. 3, T19-1; fig. 66 n° 1). Gobelet conique apode Isings 106b (AR 64.1). Fond apode légèrement rentrant. Verre incolore d'aspect laiteux, presque opaque. Pièce très fragmentée, restaurée.

Parallèles: Rütli 1991, vol. 2, p. 72/AR 64.1.

Datation généralement admise: fin du III^e s.-IV^e s.

2 - 11) Dix clous en fer répartis régulièrement autour du squelette.

12) Bracelet ovale, ouvert, trouvé autour de l'extrémité distale de l'avant-bras droit (pl. 3, T19-12; pl. 40a, fig. 79). Il est formé d'un fil de bronze de section ovale à circulaire, aplati à l'une des extrémités. L'autre extrémité est brisée. Long.: 5,7; larg.: 4,55 cm.

Parallèles: Bâle-Aeschenvorstadt, T300 (Fellmann Brogli *et al.* 1992, pl. 16-4); Courroux, T140 (Martin-Kilcher 1976, pl. 54-2 et 3); Sézegnin, T223 (Privati 1983, pl. V, T223-1).

Datation: époque gallo-romaine (Riha 1990, type 3.12, p. 56-57).

13 - 39) Bracelet formé de vingt-six perles d'ambre rouge foncé trouvées autour des phalanges de la main gauche (fig. 337; pl. 3, T19-13 à 39; pl. 40a; fig. 79 et 81b).

a) Dix-neuf perles discoïdes, irrégulières. Diam.: 0,8 à 1,35; long.: 0,2 à 0,55 cm.

b) Quatre perles de forme irrégulière. Diam.: 1,1 à 1,25; long.: 0,5 à 0,7 cm.

c) Une perle cylindrique. Diam. max.: 1,2; long.: 0,8 cm.

d) Une perle sphérique. Diam.: 1; long.: 0,75 cm.

Parallèles: Cf. Schleithem T163 (Ruckstuhl 1988, fig. 5-6, pp. 20-21); Lauffen am Neckar, T2 (Schach-Döriges 1981, fig. 14 et 15, pp. 629-630); Cortrat, T26 (Böhme 1974, pl. 119, n° 10).

Datation: 2^e moitié IV^e-1^{re} moitié V^e s.

40 - 45) Six clous en fer répartis régulièrement autour du squelette, sur le fond de la tombe.

Chronologie relative: T19 est antérieure à T10,

Phase: A.

T20

Situation: fig. 324, D2
Orientation: W-E, 324 g.
Type de tombe: indéterminé
Forme: indéterminée
Dimensions de la fosse: ?

Description de la tombe: la destruction d'une grande partie de la sépulture, due à des travaux modernes au nord-est, ne permet aucune observation quant au type de tombe. De plus, l'extrémité est est située hors des limites de fouilles. T20 a coupé le mur M2. Elle est partiellement scellée par T6. Elle scelle T30.

Anthropologie: IND. A: adulte âgé, masculin, d'une stature de 177 cm. Le squelette est bien conservé. Sa moitié inférieure est située hors des limites de fouilles.

Position: inhumé en décubitus dorsal, le crâne est tourné à gauche, le membre supérieur droit est fléchi en avant du coxal, le membre inférieur droit est allongé dans l'axe du corps. Les coxaux sont fermés.

Matériel: aucun.

Chronologie relative: T20 est antérieure à T6. Elle est postérieure à T30.

Phase: indéterminée.

T21

Situation: fig. 324, D2
Orientation: W-E, 297 g.
Type de tombe: indéterminé
Forme: indéterminée
Dimensions de la fosse: ? x 50 x ? cm

Description de la tombe: la destruction d'une grande partie de la sépulture ne permet aucune observation quant au type de tombe. Elle est très endommagée par la construction de T14. T21 est installée sur M3. Elle scelle partiellement T25.

Anthropologie: IND. A: adulte probablement féminin. Le squelette est coupé par T14: il ne reste que les os longs du côté droit et l'extrémité inférieure du membre inférieur gauche.

Position: inhumée en décubitus dorsal. Les membres inférieurs sont

resserrés aux genoux. La position des tibias, pivotés à droite, le déplacement de la *patella* gauche, et d'un os de pied entre les deux tibias pourraient indiquer une décomposition en espace vide, mais la tombe est malheureusement trop perturbée pour en tirer des conclusions sur le type de la tombe.

Matériel:

1) Fragment d'une fibule en bronze trouvé entre les genoux (*pl. 3*). Tête et fragment d'arc d'une fibule en croix à charnière en tube. Départ de l'arc orné de trois cannelures. Long. conservée: 3; Larg.: 2,2; haut.: min.: 1 cm.

Parallèles: Riha 1979, type 5.8, p. 133, n° 933-942, pl. 34; Feugère 1985, type 23d2, pp. 331-335, n° 1823, pl. 146.

Datation: Tibère-Claude - 2^e moitié du I^{er} s (Riha 1979, p. 133).
Objet résiduel.

Chronologie relative: T21 est antérieure à T14. Elle est postérieure à T25.

Phase: indéterminée.

T22 (*fig. 338*)

Situation: fig. 324, D2
Orientation: W-E, 302 g.
Type de tombe: coffrage non cloué
Forme: indéterminée
Dimensions du coffrage non cloué: ?

Description de la tombe: les indices de décomposition en espace vide du squelette sont les seules attestations d'un coffrage. La paroi de tête est calée par un boulet. T22 est installée sur M3. Elle est partiellement scellée par T4. Elle scelle T30.

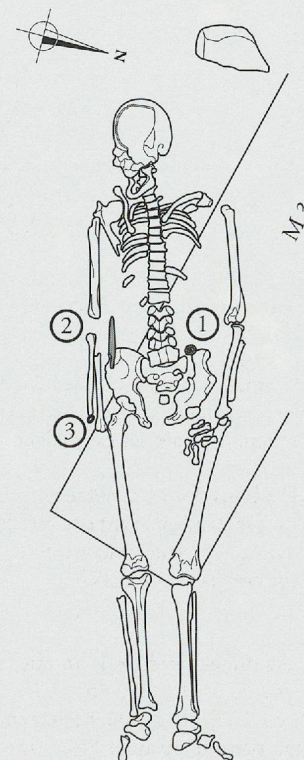


Fig. 338. Tombe 22 (Ech.: 1:20).

Anthropologie: IND. A: adulte âgé, masculin, d'une stature de 168,5 cm. Le squelette est assez bien conservé, sauf le crâne facial et le frontal.

Position: inhumé en décubitus dorsal, le crâne est légèrement tourné à droite, les membres supérieurs sont le long du corps, les membres inférieurs sont parallèles. Les indices de décomposition en espace vide sont les suivants: le déplacement de la clavicule droite hors du volume du corps, l'ouverture des coxaux, le basculement des pieds vers l'extérieur.

Matériel:

1) Boucle de ceinture en fer trouvée à gauche de la dernière vertèbre lombaire (pl. 4, T22-1; fig. 101). Anneau ovale de section trapézoïdale, traverse de section circulaire et amincie; ardillon de section semi-circulaire. Des lignes rayonnantes incisées sur l'anneau indiquent que cette boucle était damasquinée à l'origine. Long.: 2; larg. ext.: 3,3; larg. int.: 2,15 cm (groupe b).

Parallèles: Saint-Prex, T99 (Moosbrugger-Leu 1971, B, pl. 30, n° 108); Genolier, T37 (Steiner 1993, pl. 15, n° 37-1); Dully, T54-79 (Menna 1993, p. 103, pl. 4, n° 7); Kaiseraugst, T432 (Martin 1976b, pl. 28 B, n° 1); Bâle Kleinhüningen, T139 et T154 (Giesler-Müller 1992, pl. 31, n° 139-4 et pl. 33, n° 154-8).

Datation: seconde moitié V^e-VI^e s. (Windler 1994, p. 94).

2) Couteau en fer fragmenté trouvé à gauche du coude droit, la pointe dirigée vers le crâne (pl. 4, T22-2). La soie est courte, de section rectangulaire. Quelques restes du manche en bois (essence non identifiable: LRD94/R37541) ont été conservés par l'oxydation. Long.: env. 13; larg. max.: 2,1 cm.

3) Anneau en bronze trouvé à l'extrémité distale de l'*ulna* droit (pl. 4, T22-3). Jonc de section circulaire, par endroits légèrement aplatie. Diam. ext.: 2,2; diam. int.: 1,6 cm.

Chronologie relative: T22 est antérieure à T4. Elle est postérieure à T30.

Phase: B.

T23 (= T122)

Situation:	fig. 324, D3
Orientation:	W-E, 295 g.
Type de tombe:	indéterminé
Forme:	indéterminée
Dimensions de la fosse:	? x ? x min. 30 cm

Description de la tombe: la destruction d'une grande partie de la sépulture ne permet aucune observation quant au type de tombe employé. Elle est coupée par T127, à l'extrémité ouest. T23 coupe T119. Elle est partiellement scellée par T3.

Anthropologie: IND. A: adulte probablement masculin. Le squelette est très perturbé.

RTA: adulte de sexe indéterminé dont une partie des os est déposée en réduction à gauche de la jambe gauche de l'individu A. Ces ossements appartiennent probablement au même individu que ceux de la réduction de T3 (RTA de T3).

Position: inhumé en décubitus dorsal, les pieds sont dans l'axe du corps, en connexion stricte.

Matériel:

1) Tête de clou en fer trouvée à proximité de la réduction, le long du bord gauche de la tombe.

Chronologie relative: T23 est postérieure à T119. Elle est antérieure à T3 et T127.

Phase: A-B.



Fig. 339. Tombe 24.

T24 (fig. 339)

Situation:	fig. 324, D2
Orientation:	W-E, 296 g.
Type de tombe:	coffrage non cloué
Forme:	rectangulaire
Dimensions du coffrage non cloué:	? x 40 x min. 25 cm

Description de la tombe: un niveau plus organique sur toute la surface du fond et les indices de décomposition en espace vide du squelette sont les seules attestations d'un coffrage. La paroi gauche est calée par plusieurs boulets et moellons alignés. T24 est partiellement recouverte par T16. Elle scelle T30.

Anthropologie: IND. A: adulte âgé, féminin, d'une stature de 148 cm. Le squelette est bien conservé, sauf le crâne facial et le frontal, partiellement détruits.

Position: inhumée en décubitus dorsal, le crâne est de face, le membre supérieur droit est ramené en avant du bassin, le membre supérieur gauche est fléchi en avant des vertèbres lombaires, les membres inférieurs sont parallèles. Les indices de décomposition en espace vide sont les suivants: la connexion lâche entre les humérus et les *scapulae*, le déplacement de l'avant-bras droit du bassin vers l'extérieur (d'après la position des os de la main), l'ouverture du bassin, le basculement des pieds vers l'extérieur. La position redressée des vertèbres cervicales suggère la présence d'un coussin.

Matériel:
1 - 2) Deux clous en fer trouvés de part et d'autre des fémurs.

Chronologie relative: T24 est antérieure à T16. Elle est postérieure à T30.

Phase: indéterminée.

T25 (fig. 340)

Situation:	fig. 324, D2
Orientation:	SW-NE, 264 g.
Type de tombe:	coffrage non cloué
Forme	indéterminée
Dimensions de la fosse:	? x 70 x ? cm

Description de la tombe: les indices de décomposition en espace vide du squelette sont les seuls attestations d'un coffrage. L'extrémité sud-ouest est limitée par le mur M3. T25 est partiellement scellée par T14, T15 et T21. Elle est coupée par T31 à l'extrémité nord-est.

Anthropologie: IND. A: adulte mature, masculin, d'une stature de 174 cm. Le crâne présente une suture métopique résiduelle. La partie supérieure du squelette est bien conservée jusqu'au bassin. Le reste est détruit par l'aménagement de T31.

Position: inhumé en décubitus dorsal, le crâne est de face, le membre supérieur droit est ramené en avant du bassin, le membre supérieur gauche est fléchi en avant des vertèbres lombaires. Les indices de décomposition en espace vide sont les suivants: l'atlas, détaché de l'axis, a suivi le basculement du crâne vers l'arrière, la bonne ouverture de la cage thoracique et du bassin. A noter les effets de contrainte qui ont maintenu les humérus en face latérale, en connexion avec les *scapulae*. Les vertèbres cervicales redressées suggèrent la présence d'un coussin.

Matériel:

1) Fragment d'épingle en os trouvé dans le remplissage (pl. 4, T25-1). La tête est grossièrement sphérique, facettée, la tige est lisse. Long. conservée: 4,4; diam. max. tête: 0,6 cm.

Parallèles: Riha 1990, type 12.16, pp. 104-106, n° 1546, pl. 49, n° 1547, 1553, 1567 pl. 50; Béal 1983, type AXX, 8, pp. 193-199, n° 677, pl. XXXV.

Datation: époque gallo-romaine (Riha 1990, p. 106; Béal 1983, p. 199). Objet résiduel.

2) Agrafe en fer trouvée dans le remplissage (pl. 4, T25-2). Objet résiduel.

Chronologie relative: T25 est antérieure à T14, T15, T21 et T31,

Phase: A-B.



Fig. 340. Tombe 25.

T26

Situation:	fig. 324, D3
Orientation:	W-E, 334 g.
Type de tombe:	indéterminé
Forme:	indéterminée
Dimensions de la fosse:	?

Description de la tombe: la destruction d'une grande partie de la sépulture ne permet aucune observation quant au type de tombe. La partie est est située hors des limites de fouilles. T26 est coupée dans la moitié ouest par T9 et T27.

Anthropologie: IND. A: adulte de sexe indéterminé. Il ne reste que deux vertèbres lombaires, le sacrum et un fragment du fémur droit, déplacé du côté gauche. Des os de cet individu ont été déposés en réduction dans T9 (RTA de T9), d'autres se trouvent probablement dans la réduction de T27 (RTC de T27).

VRAC: quelques os d'un adolescent âgé de 15 à 19 ans ont été prélevés à l'est, en limite de fouilles.

Position: inhumé en décubitus dorsal.

Matériel: aucun.

Chronologie relative: T26 est antérieure à T9 et T27.

Phase: A-B.

T27 (fig. 263 et 341)

Situation:	fig. 324, D3
Orientation:	W-E, 300 g.
Type de tombe:	coffrage non cloué
Forme:	indéterminée
Dimensions de la fosse:	? x 80 x min. 50 cm

Description de la tombe: le fond et le côté droit du coffrage sont attestés par des traces organiques. Les planches latérales du coffrage sont calées par quelques pierres disposées le long du côté droit. De plus, le squelette présente des indices de décomposition en espace vide du corps. L'extrémité est est située hors des limites de fouilles. T27 coupe T3, T26 et T29.

Anthropologie: IND. A: adulte mature, masculin, d'une stature de 171 cm. Le squelette est bien conservé.

Une réduction comprenant des ossements de trois individus différents se trouve au pied de la tombe, à l'extérieur du coffrage:

RTA: tibia et *fibula* gauches de l'individu A de T29.

RTB: adulte probablement masculin.

RTC: adulte probablement masculin. Ces ossements proviennent probablement de l'individu A de T26.

Position: inhumé en décubitus dorsal, le crâne est tourné à droite, le membre supérieur droit est le long du corps, le membre supérieur gauche est fléchi en avant des coxaux, les membres inférieurs sont parallèles. Les indices de décomposition en espace vide sont les suivants: les déplacements de la clavicule gauche, de l'*ulna* gauche, de la *patella* droite hors du volume du corps, la bonne ouverture de la cage thoracique et l'ouverture du bassin. A noter les effets de contrainte qui ont maintenu les humérus en face latérale, en connexion avec les *scapulae*, et ont entraîné le redressement des *scapulae* et le déplacement des clavicules dans l'axe du corps.

Matériel:

1) Boucle de ceinture en fer damasquiné trouvée en avant de la dernière vertèbre lombaire (pl. 4, T27-1; fig. 101). Anneau ovale de section trapézoïdale, orné à l'origine de lignes rayonnantes damasquinées d'argent, dont seules quelques-unes sont conservées; traverse très corrodée; arpillon de section rectangulaire, base très corrodée. Des empreintes de textiles sont visibles dans l'oxydation, sur la face inférieure de la traverse. Long.: 2,6; larg. ext.: 3,5; larg. int.: 2,25 cm (groupe b).

Parallèles et datation: cf. T22-1,

2) Monnaie en bronze trouvée à droite de la diaphyse du fémur droit. Aes 3, Valentinien I (?), Siscia, 367-375 ap. J.-C. AE, 2,46 g., 18,5 - 17,4 mm, 180°. Avers: [DN VALEN]TI[NI - ANUS] PF AUG; Valentinien I^{er}, buste drapé et cuirassé à droite; grènetis périphérique. Revers: SECURITAS - REIPUBLICA; dans le champ à gauche */F, à droite S; en exergue, DS[I]S[C]; Victoire debout à gauche tenant une couronne et une palme; grènetis périphérique. Réf.: RIC IX, 147.15.a.

3) Clou en fer trouvé en avant de la cage thoracique.

4) Fragment de tige quadrangulaire en fer trouvé en avant des vertèbres lombaires.

Chronologie relative: T27 est postérieure à T3, T26 et T29.

Phase: B.

T28 (fig. 335)

Situation:	fig. 324, D2
Orientation:	SW-NE, 255 g.
Type de tombe:	indéterminé
Forme:	indéterminée
Dimensions de la fosse:	?

Description de la tombe: la destruction d'une grande partie de la sépulture ne permet aucune observation quant au type de tombe. Elle est coupée dans la moitié sud par l'aménagement de T16. Elle est partiellement scellée par T5.

Anthropologie: IND. A: adulte âgé, féminin, d'une stature de 151 cm. Seuls les membres inférieurs sont encore en place, le reste du squelette est partiellement rassemblé et déposé en réduction dans T16 (RTA de 16).

Position: inhumée en décubitus dorsal, les membres inférieurs sont allongés dans l'axe du corps, les os des pieds sont disloqués.

Matériel: aucun.

Chronologie relative: T28 est antérieure à T5 et T16.

Phase: A-B.

T29 (fig. 341)

Situation:	fig. 324, D3
Orientation:	SW-NE, 258 g.
Type de tombe:	indéterminé
Forme:	indéterminée
Dimensions de la fosse:	? x 40 x ?

Description de la tombe: la partie conservée de la sépulture ne permet aucune observation quant au type de tombe. Son extrémité sud-ouest

se trouve en limites de fouilles. T29 est coupée à l'extrémité nord-est par T27. Elle est partiellement scellée par T3.

Anthropologie: IND. A adulte jeune, féminin, d'une stature de 152 cm. Le crâne présente une suture métopique. La partie supérieure du squelette est bien conservée jusqu'aux genoux. Une partie des ossements manquants a été déposée en réduction dans T27 (RTA de T27). Un fragment de frontal d'enfant âgé de 1 à 4 ans a été trouvé lors du dégagement de l'individu A.

Position: inhumée en décubitus dorsal, le crâne était de face avant qu'il ne bascule en arrière (d'après la position de la mandibule, de l'atlas et de l'axis), les membres supérieurs sont le long du corps, les membres inférieurs sont resserrés aux genoux. A noter les effets de contrainte qui ont maintenu les humérus en face latérale, en connexion avec les *scapulae*. Le redressement des vertèbres cervicales suggère la présence d'un coussin.

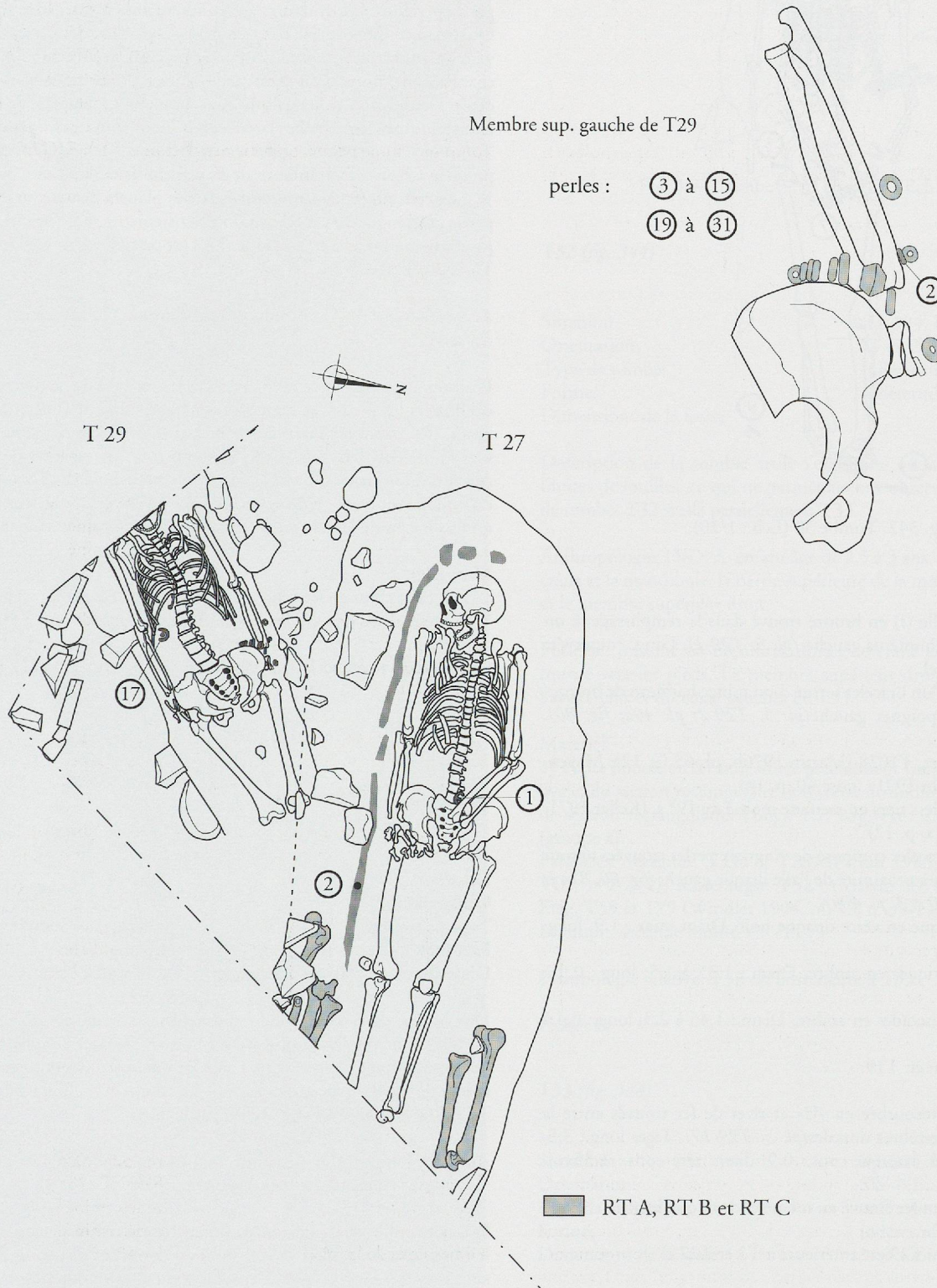


Fig. 341. Tombe 27, Tombe 29 (Ech.: 1:20; détail des perles 1:5).

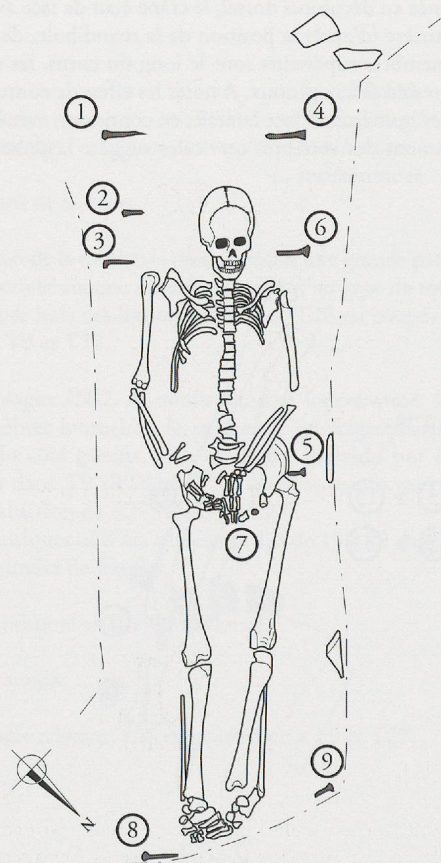


Fig. 342. Tombe 30 (Ech.: 1/20).

Matériel:

1) Fragment d'aiguille (?) en bronze trouvé dans le remplissage, à un niveau supérieur à l'humérus gauche (pl. 5, T29-1). Long. conservée: 4,1 cm. Objet résiduel.

2) Trois fragments d'un bracelet formé d'un mince bandeau de bronze, trouvés autour du poignet gauche (pl. 5, T29-2; pl. 40a; fig. 80). Diam.: env. 5,3 cm.

Parallèles: Kaiseraugst, T1078 (Martin 1976b, pl. 65 G, 12); Mayen, T17 (cité dans Martin 1991a, note 40, p. 14).

Datation: deux derniers tiers ou seconde moitié du IV^e s. (Keller 1971, p. 108; Martin 1991a, p. 12)

3 - 15 et 19 - 31) Bracelet composé de vingt-six perles trouvées autour du poignet gauche et à proximité de l'aile iliaque gauche (fig. 80, 81a et 341; pl. 5, T29-9, 20 et 3; pl. 40a).

a) Une perle biconique en verre opaque noir. Diam. max.: 1,9; long. max.: 1,7 cm.

b) Six perles cylindriques en ambre. Diam.: 1,35 à 1,5; long.: 0,9 à 1,1 cm.

c) Dix-neuf perles discoïdes en ambre. Diam.: 1,45 à 2,3; long.: 0,4 à 1,1 cm.

Parallèles et datation: cf. T19.

16) -

17) Tige circulaire recourbée en «U» et rivet de fer trouvés entre le coude droit et les vertèbres dorsales (pl. 5, T29-17). Tige: long.: 3,5; diam.: 0,5 cm. Rivet: hauteur cons.: 0,9; diam. tête cons.: 1,35 cm. Objets résiduels.

18) Clou ou agrafe en fer trouvé au même endroit que le n° 17.

Chronologie relative: T29 est antérieure à T3 et T27.

Phase: A.

T30 (fig. 342)

Situation:	fig. 324, D2
Orientation:	SW-NE, 254 g.
Type de tombe:	cercueil cloué
Forme:	rectangulaire
Dimensions du cercueil cloué:	190 x 50 x ? cm

Description de la tombe: le fond et l'entourage du cercueil sont attestés par sept clous horizontaux, perpendiculaires à l'axe du squelette. Quatre sont symétriques: deux en dessus du crâne, deux au niveau des vertèbres cervicales. Deux autres se répartissent comme suit: un près du coxal gauche, un près du crâne. Le dernier est situé en dessous du pied droit. Deux autres clous ne sont plus en place. La planche de fond est encadrée entre les planches latérales des longs côtés. Les tiges des clous T30-3 et T30-4 présentent des traces de bois de chêne (*Quercus sp.*). Le premier servait à l'assemblage de la planche latérale droite, épaisse de 5 cm, à celle du fond. Le second à fixer la planche de tête ou de fond à partir des longs côtés. La position des ossements indique une décomposition en espace vide du corps. T30 est partiellement scellée par T4, T6, T20, T22 et T24.

Anthropologie: IND. A: adulte âgé, féminin. Le squelette est bien conservé.

Position: inhumée en décubitus dorsal, le crâne est de face, le regard est dirigé vers les pieds, les membres supérieurs sont fléchis en avant du bassin, les membres inférieurs sont parallèles, les pieds sont inclinés vers l'intérieur. Les indices de décomposition en espace vide sont les suivants: l'ouverture du bassin, le déplacement de la *fibula* gauche hors du volume du corps, le basculement des pieds vers l'intérieur. A noter qu'ils sont partiellement en connexion, malgré ce mouvement.

Matériel:

1-6, 8) Sept clous en fer répartis régulièrement autour du squelette.

7, 9) Deux clous en fer dans le remplissage.

Chronologie relative: T30 est antérieure à T4, T6, T20, T22 et T24.

Phase: A.

T31 (fig. 343)

Situation:	fig. 324, D2
Orientation:	W-E, 312 g.
Type de tombe:	coffrage non cloué
Forme:	rectangulaire
Dimensions du coffrage non cloué:	200 x 40 x ? cm

Description de la tombe: le fond du coffrage est attesté par un niveau plus organique noirâtre, observé sur toute la surface. Les planches latérales du coffrage sont calées à l'aide de quelques moellons et de fragments de *tegulae* placés de chant. T31 coupe T25. Elle scelle T33 et T38. Elle est partiellement scellée par T15.

Anthropologie: IND. A: adulte mature, masculin, d'une stature de 171 cm. Le squelette est bien conservé.

Position: inhumé en décubitus dorsal, le crâne est tourné à gauche, les membres supérieurs sont le long du corps, les membres inférieurs sont resserrés aux genoux. L'ensemble du squelette semble avoir subi un soutirage à gauche, suite probablement à l'effondrement de T33. Cet événement s'est déroulé avant la décomposition complète de

T31, car le membre inférieur gauche et la symphyse pubienne ont pivoté en étant encore en connexion.

Matériel: aucun.

Chronologie relative: T31 est postérieure à T25, T33 et T38. Elle est antérieure à T15.

Phase: B-C.

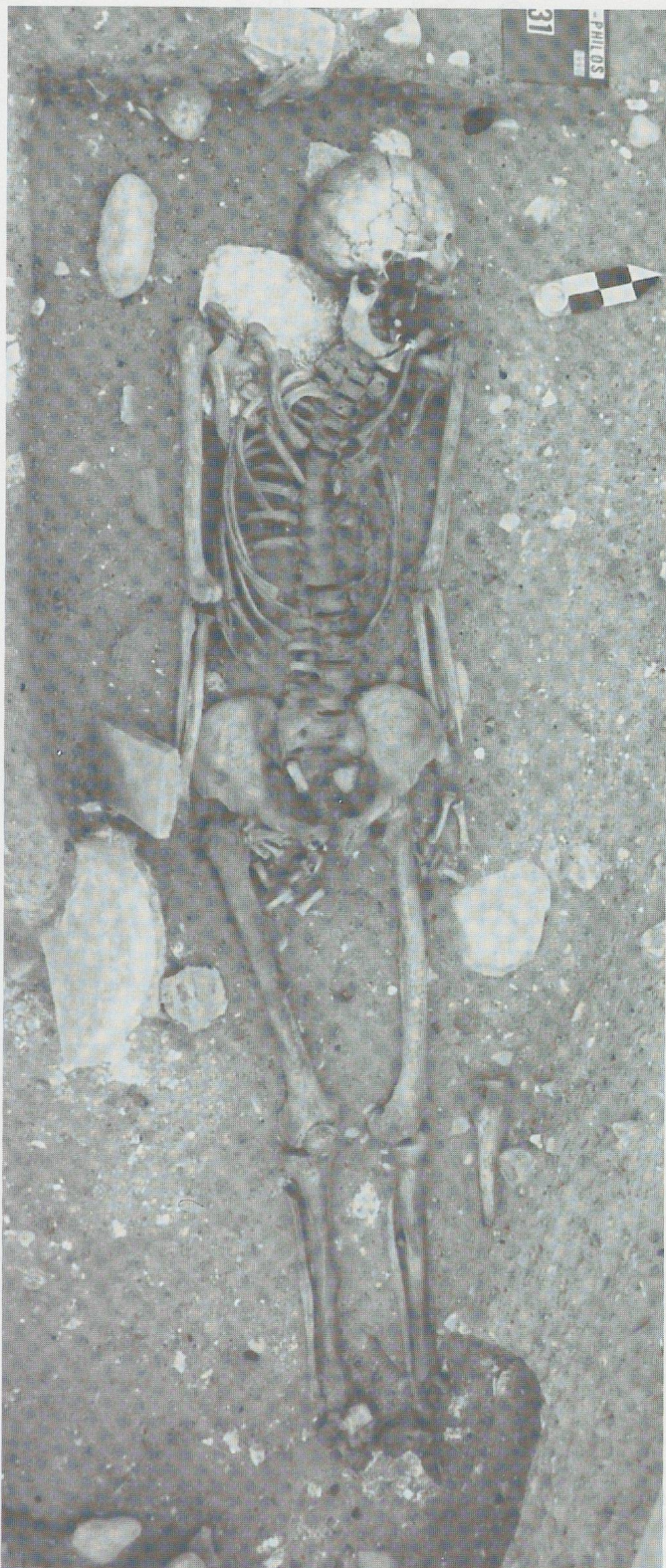


Fig. 343. Tombe 31.

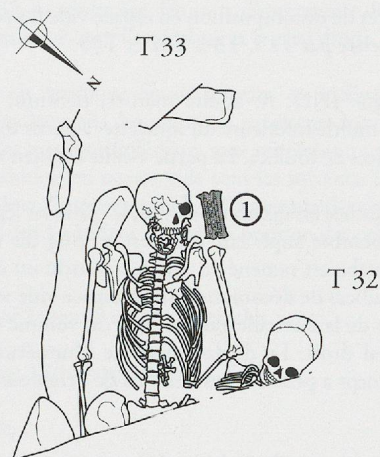


Fig. 344. Tombe 32, Tombe 33 (Ech.: 1/20).

T32 (fig. 344)

Situation: fig. 324, D2
Orientation: W-E, 292 g.
Type de tombe: indéterminé
Forme: indéterminée
Dimensions de la fosse: ?

Description de la tombe: seule l'extrémité ouest est située dans les limites de fouilles, ce qui ne permet aucune observation quant au type de tombe. T32 scelle partiellement T33.

Anthropologie: IND. A: enfant âgé de 2,5 à 3 ans. Seuls sont visibles le crâne et la mandibule, la partie supérieure de la moitié droite du thorax et le membre supérieur droit.

Position: inhumé en décubitus dorsal, le crâne est de face, le regard tourné vers les pieds. Le membre supérieur droit passe en avant de l'avant-bras et du coxal gauches de T33.

Matériel:

1) Petite boucle en fer non située précisément (*pl. 4; fig. 100*). Anneau ovale, de section rectangulaire, à traverse arrondie et amincie; ardillon de section rectangulaire. Long.: 1,7; larg. ext.: 2,6; larg. int.: 1,9 cm (groupe a).

Parallèles: Sézégny, T334 et T269 (Privati 1983, pl. VI, n° 334-1 et VIII, n° 269-1); Kaiseraugst, T529 (Martin 1976b, pl. 34 E, n° 1); Elgg, T39 et T79 (Windler 1994, pl. 18, n° 39-1 et 32, n° 79-1).

Datation: seconde moitié V^e-VI^e s.

Chronologie relative: T32 est postérieure à T33.

Phase: B.

T33 (fig. 344)

Situation: fig. 324, D2
Orientation: SW-NE, 263 g.
Type de tombe: coffrage non cloué
Forme: indéterminée
Dimensions de la fosse: ? x ? x min. 40 cm

Description de la tombe: la moitié nord-est se trouve hors des limites de fouilles. Le coffrage est attesté dans la partie sud-ouest uniquement

par des indices de décomposition en espace vide du corps. T33 est partiellement scellée par T15, T31, T32 et T38.

Anthropologie: IND. A: adulte mature, féminin, d'une stature de 155 cm. La moitié inférieure du squelette, à partir du bassin, se trouve hors des limites de fouilles. La partie visible est bien conservée.

Position: inhumée en décubitus dorsal, le crâne est légèrement tourné à gauche, le membre supérieur droit est le long du corps, le membre supérieur gauche est ramené en avant du bassin ou des vertèbres lombaires. Les indices de décomposition en espace vide sont les suivants: le déplacement de la clavicule gauche hors du volume du corps, l'ouverture du coxal droit. Le déplacement de l'humérus gauche hors du volume du corps a peut-être eu lieu lors de l'établissement de T32.

Matériel:

1) Peigne en os ou en bois de cervidé rectangulaire à deux rangées de dents d'épaisseur et d'écartement différents, trouvé à gauche du crâne (pl. 5; fig. 133 et 134). La partie centrale se compose de cinq plaquettes juxtaposées et assemblées par deux traverses parallèles fixées chacune par six rivets en fer. Chacune des traverses est constituée de deux demi-baguettes de section semi-circulaire, placées de part et d'autre de la partie centrale. Ces traverses sont gravées de lignes obliques interrompues par des lignes verticales. Entre les traverses, les plaquettes centrales sont ornées de groupes de cinq cercles ocellés gravés alternant avec des croix ajourées. Les extrémités du peigne sont soigneusement découpées, ornées de quelques cercles ocellés gravés et percées de trois trous chacune. Long.: 11,85; larg.: 6 cm.

Parallèles: Altenstadt, T10 (Keller 1971, pl. 33-2); Sens, Ancien archevêché (Collectif 1987, n° 41, p. 58); Jakobwüllesheim, sarcophage (Haupt 1970, fig. 31 p. 387); Trento, piazza Duomo, T1 (Collectif 1994, n° III 34, d, pp. 228-230); Tours, trouvaille ancienne (DACL, fig. 10065, col. 2958-2959).

Datation: dernier tiers IV^e - début V^e s. (Haupt 1970, pp. 385-386).

Chronologie relative: T33 est antérieure à T15, T31, T32 et T38.

Phase: A.

T34 (fig. 47 et 345)

Situation:	fig. 324, CD2
Orientation:	W-E, 305 g.
Type de tombe:	coffrage de bois hourdi au mortier
Forme:	trapézoïdale
Dimensions du coffre:	140 x 25 à 35 x ? cm

Description de la tombe: l'entourage est attesté par des traces ligneuses imprimées dans du mortier de chaux (jonctions entre les planches latérales et celles du fond), utilisé comme renforcement ou colmatage intérieur sur tout le pourtour. En raison de l'arasement général de la surface, on ne peut savoir si du mortier a été appliqué ailleurs. Prévu à l'origine pour un enfant (IND C), il a été perturbé lors des inhumations des individus adultes A et B, qui dépassent du coffrage délimité par le mortier. Les planches latérales sont calées par plusieurs moellons alignés, récupérés de structures antérieures. La moitié ouest de la tombe est détruite par des travaux modernes. T34 scelle partiellement T36.

Anthropologie: cette tombe contient trois individus superposés, seulement partiellement conservés:

IND. A: adulte féminin, d'une stature de 151 cm. 2^e inhumation. Seuls le bassin et les membres inférieurs sont encore en place.




Fig. 345. Tombe 34 (Ech.: 1:20).

IND. B: adulte probablement féminin, 3^e inhumation. Quelques côtes et des fragments de l'avant-bras gauches, ainsi que le tibia, la *fibula* et le pied gauches sont encore en place.

IND. C: enfant de 12-13 ans, 1^{re} inhumation. Seules les diaphyses du fémur gauche, du tibia et de la *fibula* droits sont encore en place.

Quelques os de deux autres individus (un adolescent âgé d'environ 15 ans et un enfant âgé d'environ 7 ans) se trouvaient parmi les os de l'individu C.

Position: inhumés en décubitus dorsal.

Matériel:

1 - 5) Éléments d'une garniture de ceinture en bronze trouvés éparpillés dans la partie supérieure de la tombe (pl. 6; fig. 110). La perturbation moderne empêche de l'attribuer à l'un ou l'autre des individus.

1) Ferret en forme de langue à bords biseautés. La base rectangulaire se fixait à la lanière par deux rivets, dont un seul est conservé; il est muni d'une bossette hémisphérique soulignée d'une bordure lisse. Long.: 8; larg. base: 1,9; larg. max.: 2,15 cm.

2 - 3) Deux plaquettes triangulaires à bords biseautés et œillets rectangulaires. Elles sont munies chacune de trois bossettes, dont la base est gravée de lignes obliques serrées donnant un effet de torsade. La fixation à la ceinture se faisait par l'intermédiaire de deux tenons perpendiculaires percés, soudés sous les plaquettes. Le n° 2, de forme légèrement plus ramassée, présente deux ailettes de chaque côté de l'œillet et son matériau est légèrement différent. Long.: 2,8; larg.: 1,9 - 1,8; haut.: 1,25 - 1,3 cm.

4) Élément semblable aux n° 2 et 3, mais sans œillet rectangulaire; à la place, un espace semi-circulaire est réservé sur le bord de la plaquette: il s'agit probablement de la plaque dorsale. Long.: 2,9; larg.: 1,8; haut.: 1,5 cm.

5) Plaque triangulaire allongée articulée à l'origine à la boucle (non conservée) par une charnière dont il ne reste que les tenons en bronze et un fragment de l'axe en fer, très oxydé; des empreintes de fibres textiles sont visibles dans l'oxydation, sur la face inférieure. La plaque, à bords biseautés, est finement découpée à la pointe et ornée de trois bossettes semblables à celles des n° 2, 3 et 4. La fixation à la lanière se faisait de la même manière que pour les n° 2, 3 et 4. Long.: 5,4; larg.: 1,9; haut.: au moins 1,4 cm.

Parallèles: Oberdorf Bühl, T17 (Motschi 1993, pl. 4 p. 97, n° 34-42); Lanslevillard, Col de la Madeleine (Colardelle 1983, fig. 114, n° 5, p. 293); Schleithem «Hebsack», trouvaille isolée (Guyan, 1965, pl. XXII-m, n).

Datation: 2^e tiers - env. fin VII^e s. (Motschi 1993, p. 81; Buchta-Hohm 1996, p. 30).

Chronologie relative: T34 est postérieure à T36.

Phase: C.

T35 (fig. 346)

Situation:	fig. 324, C2
Orientation:	W-E, 319 g.
Type de tombe:	coffrage non cloué
Forme:	indéterminée
Dimensions de la fosse:	?

Description de la tombe: le coffrage non cloué est attesté par les indices de décomposition en espace vide. L'alignement des os du côté gauche suggère la position de la paroi longitudinale. T35 scelle partiellement T42.



Fig. 346. Tombe 35.

Anthropologie: IND. A: adulte âgé, féminin, d'une stature de 155 cm. Le squelette est bien conservé, sauf l'avant-bras et le pied droits.

Position: inhumée en décubitus dorsal, le crâne est incliné à droite, le regard est dirigé vers les pieds, les membres supérieurs sont ramenés en avant des coxaux, les membres inférieurs sont resserrés aux chevilles. Les indices de décomposition en espace vide sont les suivants: la connexion lâche entre la *scapula* et l'humérus gauches, l'ouverture des coxaux, le basculement des pieds vers l'extérieur (d'après la position des calcaneums).

Matériel:

1) Clou en fer trouvé à gauche du fémur gauche.

Chronologie relative: T35 est postérieure à T42.

Phase: indéterminée.

T36 (fig. 347)

Situation:	fig. 324, CD2
Orientation:	W-E, 324 g.
Type de tombe:	coffrage non cloué

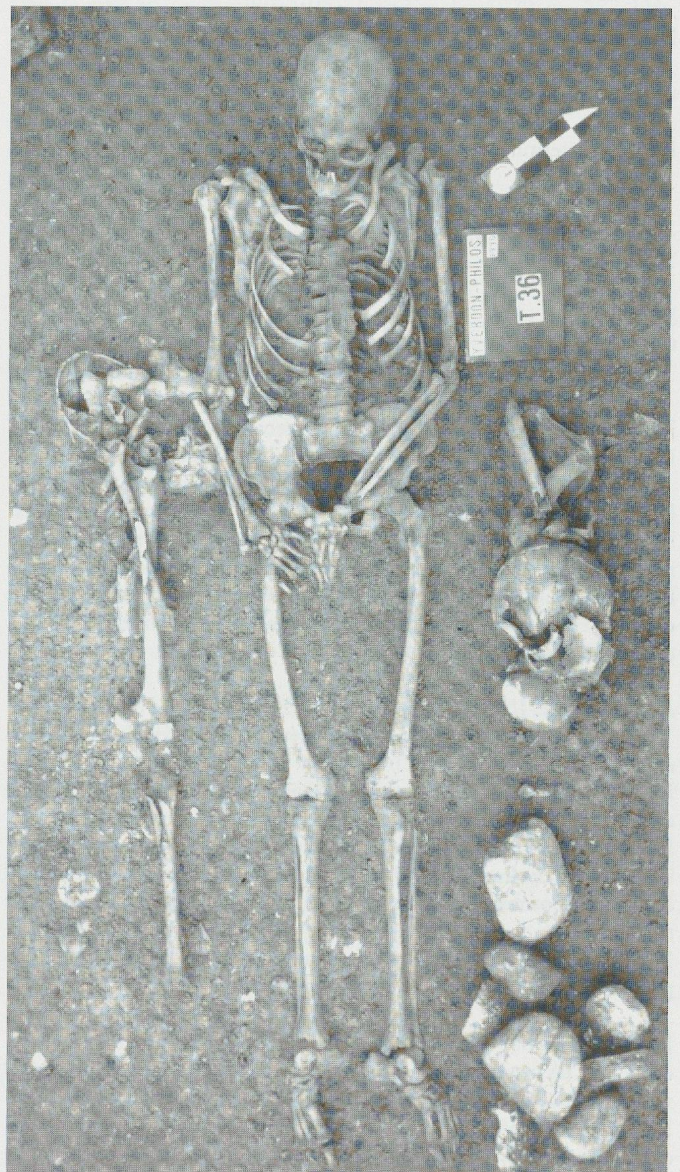


Fig. 347. Tombe 36.

Forme: rectangulaire
 Dimensions du coffrage non cloué: ? x 50 x ? cm

Description de la tombe: la position des réductions et des pierres de calage, rigoureusement alignées, est conditionnée par la présence de parois qui suggèrent une forme rectangulaire à la structure. T36 est partiellement scellée par T34. Le squelette présente quelques indices de décomposition en espace vide.

Anthropologie: IND. A: adulte âgé, masculin, d'une stature de 172 cm. Le squelette est bien conservé.

RTA: les ossements d'un adulte âgé, masculin, ont été déposés en réduction de part et d'autre du squelette, à l'extérieur du coffrage. La base du crâne d'un autre adulte se trouvait parmi les os de la réduction.

Position: inhumé en décubitus dorsal, le crâne est de face, le regard est dirigé vers les pieds, le membre supérieur droit est le long du corps, la main en avant de l'aîne, le membre supérieur gauche est ramené en avant du bassin, les membres inférieurs sont resserrés aux genoux, le pied droit est dans l'axe du corps, le gauche est tourné vers l'extérieur. La légère dislocation du membre supérieur droit est due à la chute d'un fémur appartenant à la réduction.

Matériel: aucun.

Chronologie relative: T36 est antérieure à T34.

Phase: indéterminée.

T37 (fig. 48 et 348)

Situation: fig. 324, C2
 Orientation: W-E, 300 g.
 Type de tombe: coffrage de bois hourdi au mortier
 Forme: rectangulaire
 Dimensions du coffre: 190 x 45 x ? cm

Description de la tombe: l'entourage est attesté par des traces ligneuses imprimées dans du mortier de chaux (jonctions entre les planches latérales et celles du fond), utilisé comme renforcement intérieur du coffrage. Les planches latérales sont calées à l'aide de quelques fragments de dalles et de tuiles liés au mortier. Le fond est constitué d'une chape de mortier posée à même le sol.

Anthropologie: IND. A: adulte féminin (21 + 12 ans), d'une stature de 152 cm. Le crâne présente une suture métopique. Le squelette est bien conservé.

Les crânes et quelques os de trois individus se trouvent en réduction dans la tombe. Il pourrait s'agir d'anciens occupants de cette sépulture. RTA: enfant de 10-11 ans. Le crâne est déposé à gauche du crâne de l'individu A, un fragment de bassin se trouve au pied de la tombe.

RTB: adulte probablement masculin. Le crâne est déposé au pied de la tombe.

RTC: adulte jeune, probablement féminin, dont le crâne, déposé au pied de la tombe, présente une suture métopique.

Position: inhumée en décubitus dorsal, le crâne est de face, le regard est dirigé vers les pieds, les membres supérieurs sont ramenés en avant des vertèbres lombaires, les membres inférieurs sont resserrés aux chevilles. Les indices de décomposition en espace vide sont les suivants: les connexions lâches des bras avec les avant-bras, la bonne ouverture du bassin, le basculement des pieds vers l'extérieur.

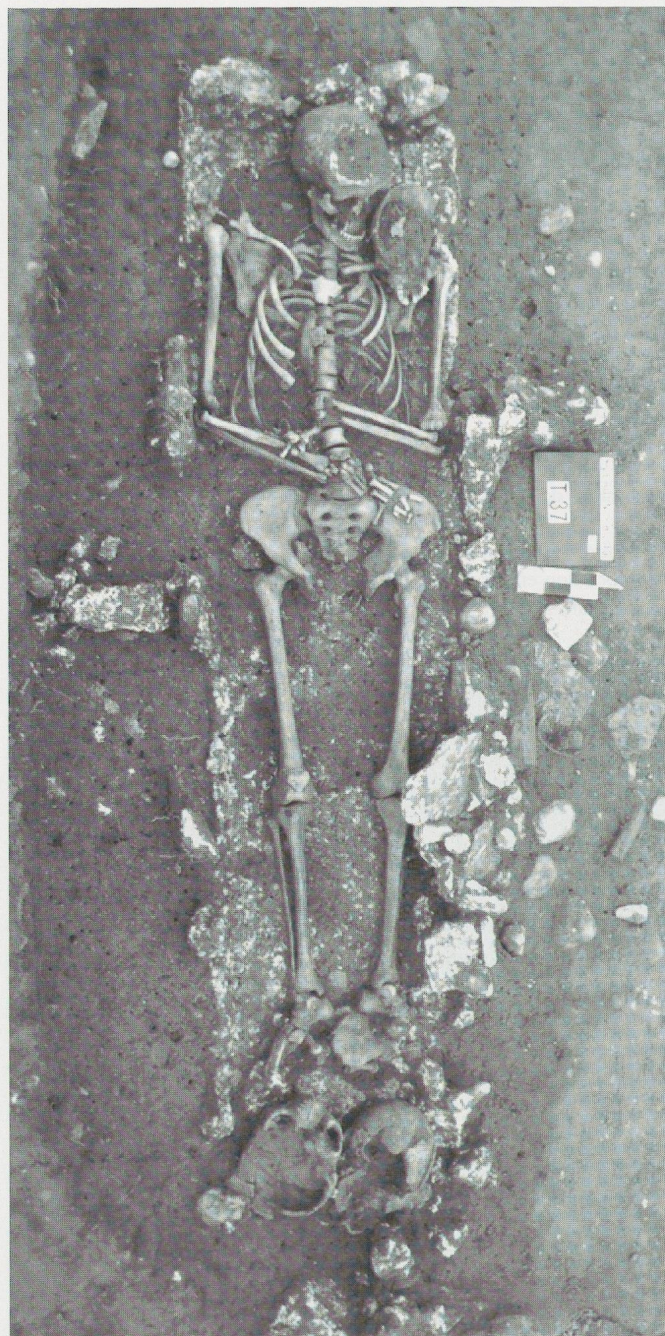


Fig. 348. Tombe 37.

Matériel:

1) Objet en fer trouvé en avant des vertèbres dorsales (pl. 6). Sorte d'anneau formé d'une tige de section dont les deux extrémités sont jointes et aplaties de manière à former le départ d'une plaquette (pièce de suspension?). Long.: 2,55; larg.: 2,1 cm. Objet résiduel (?).

Inv. 6059: échantillons de mortier prélevés dans l'entourage et le fond.

Chronologie relative: aucune.

Phase: C.

T38 (fig. 349)

Situation:	fig. 324, D2
Orientation:	W-E, 291 g.
Type de tombe:	inhumation en pleine terre
Forme:	indéterminée
Dimensions de la fosse:	180 x 66 x ? cm

Description de la tombe: le squelette en connexion stricte et la position de certains objets (boucles d'oreille et boucle de ceinture restées en équilibre en position verticale) indiquent une décomposition en espace colmaté. La tombe est installée sur M1, T38 est scellée à l'est par T31 et T15. Elle scelle partiellement T33. Elle coupe T25.

Anthropologie: IND. A: adulte mature, féminin, d'une stature de 154 cm. Le squelette est bien conservé, sauf les pieds.

Position: inhumée en décubitus dorsal, le crâne est légèrement tourné à droite, le regard est dirigé vers les pieds, le membre supérieur droit est



Fig. 349. Tombe 38.

ramené en avant du bassin, le membre supérieur gauche est fléchi en avant des vertèbres lombaires, les membres inférieurs sont resserrés aux genoux. Le bassin et les fémurs de T38 reposent sur l'arase du mur M1. Le squelette s'est légèrement affaissé de part et d'autre du mur.

Matériel:

- 1 - 11) Onze clous en fer trouvés au sommet du remplissage.
 12) Agrafe ou clou en fer trouvé en arrière du coude droit.
 13) Fragment d'une plaquette de fer trouvé entre l'épaule droite et le crâne. Épaisseur: 0,2 cm. Objet résiduel.
 14) Boucle de ceinture en fer trouvée à droite de l'aile iliaque droite (pl. 6, T38-14; fig. 103). Anneau ovale de section circulaire, traverse légèrement amincie; ardillon de section rectangulaire plate. Long.: 2,7; larg. ext.: 4,85; larg. int.: 3,2 cm (groupe d).
 Parallèles et datation: cf. T7-1.
 15 - 16) Paire de boucles d'oreilles à pendentif polyédrique en argent, trouvées plaquées contre chacun des trous auditifs (pl. 6, T38-15 et 16; fig. 90). Diam. ext.: 2,8 et 2,7; pendentifs: env. 0,6 x 0,6 x 0,6 cm.
 Parallèles: Dully, T66-79 (Menna 1993, pl. 4-5, p. 103); Bâle «Kleinhüningen», T101 et T126 (Giesler-Müller, 1992, pl. 19, 101-1 et 2 et pl. 26, 126-2 et 3); Genolier, T41 (Steiner 1993, pl. 16, 41-1; ex. en bronze).

Datation: fin V^e - env. milieu VII^e s. (von Freeden 1979, pp. 277-298; Périn 1980, type 42, fig. 49-6, p. 215).

Chronologie relative: T38 est antérieure à T15 et T31. Elle est postérieure à T33.

Phase: B.

T39 (fig. 350)

Situation:	fig. 324, C2
Orientation:	W-E, 300 g.
Type de tombe:	indéterminé
Forme:	indéterminée
Dimensions de la fosse:	?

Description de la tombe: la partie conservée de la sépulture (coupée par des travaux modernes dans la partie ouest) ne permet aucune conclusion quant au type de tombe. Deux moellons et une petite dalle sont alignés sur le côté droit. La dalle semble s'être renversée sur l'humérus droit, probablement à cause de la perturbation. T39 scelle partiellement T44, T48 et T49.

Anthropologie: IND. A: adulte masculin, d'une stature de 166 cm. La partie supérieure du squelette est détruite jusqu'au milieu de la cage thoracique. Les vertèbres lombaires sont soudées de L2 à L4.

Position: inhumé en décubitus dorsal, le membre supérieur droit est le long du corps, la main est ramenée en avant de l'aîne, le membre supérieur gauche est ramené en avant des coxaux, les membres inférieurs sont resserrés aux chevilles, les pieds sont dans l'axe du corps, en connexion stricte. Les coxaux sont fermés.

Matériel: aucun.

Chronologie relative: T39 est postérieure à T44, T48 et T49.

Phase: B-C.

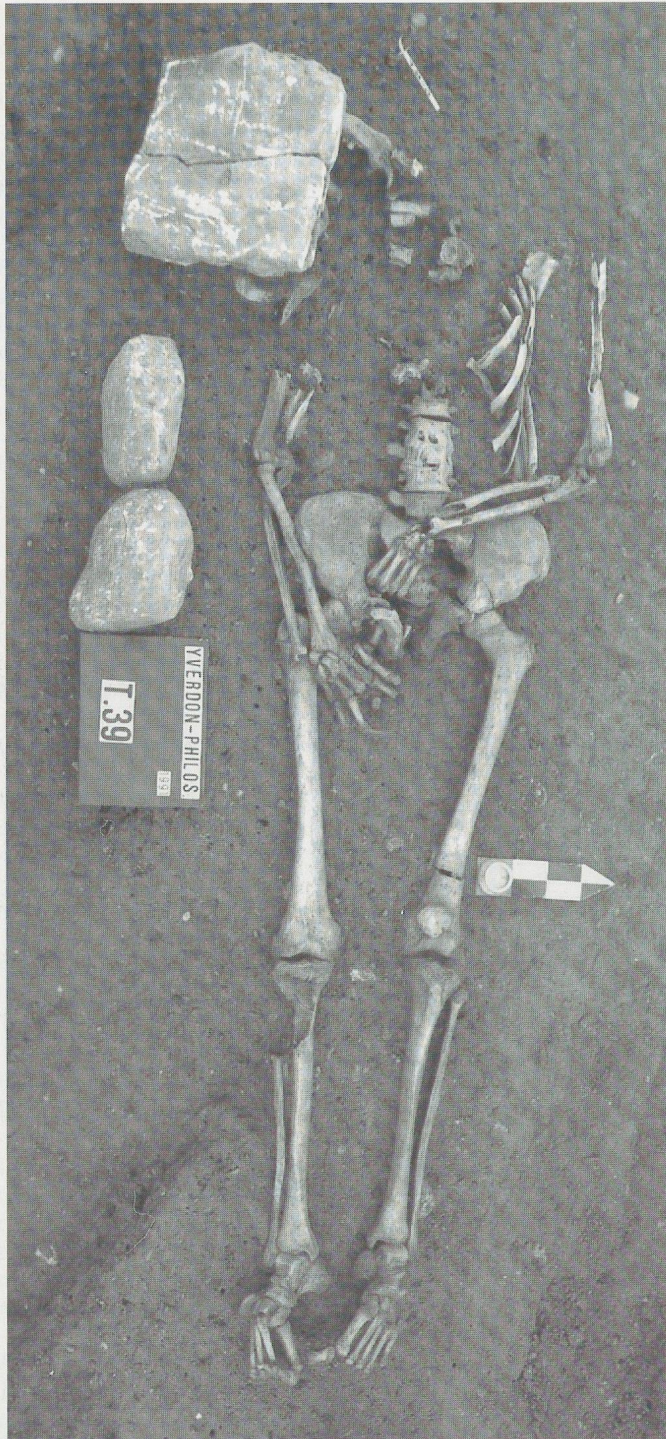


Fig. 350. Tombe 39.

T40

Situation: fig. 324, C1-2
 Orientation: N-S, 16 g.
 Type de tombe: indéterminé
 Forme: indéterminée
 Dimensions de la fosse: ?

Description de la tombe: la destruction d'une grande partie de la sépulture ne permet aucune observation quant au type de tombe. T40 est coupée aux deux extrémités par T44, T49 et T51,

Anthropologie: IND. A: adulte probablement masculin. Il ne reste du squelette que la partie inférieure du tronc et les avant-bras.

Position: inhumé en décubitus dorsal, les avant-bras sont croisés en avant des vertèbres lombaires.

Matériel: aucun.

Chronologie relative: T40 est antérieure à T44, T49 et T51,

Phase: A.

T41

Situation: fig. 324, C2
 Orientation: W-E, 319 g.
 Type de tombe: coffrage en matériaux non périssables
 Forme: indéterminée
 Dimensions intérieures du coffre: ?

Description de la tombe: il ne reste que l'extrémité est du fond de la tombe, qui est constitué de fragments de dalles de calcaire non liés. Un alignement de pierres sur le côté droit représente probablement des éléments de calage de dalles arrachées. Ils sont composés de boulets bréchés, de fragments de tuile et de gros galets alignés parallèlement au fond, à une dizaine de centimètres de distance. T41 est perturbée à l'ouest et au nord par des aménagements modernes. Elle scelle partiellement T42.

Anthropologie: IND. A: enfant âgé de 13 à 14 ans. Le squelette a presque entièrement disparu: il ne reste en place que l'épiphyse distale du fémur, le tibia et la *fibula* droits et la *fibula* gauche.

RTA: des ossements d'un enfant âgé de 10 à 12 ans ont été trouvés épars à un niveau supérieur.

Position: inhumé en décubitus dorsal.

Matériel:

1 - 4) Quatre clous en fer trouvés dans le remplissage.
 5 - 9) Cinq clous en fer trouvés épars sur le fond de la tombe.

Chronologie relative: T41 est postérieure à T42.

Phase: C.

T42 (fig. 351)

Situation: fig. 324, C2
 Orientation: SW-NE, 246 g.
 Type de tombe: indéterminé
 Forme: indéterminée
 Dimensions de la fosse: 170 x 60 x ? cm

Description de la tombe: l'état de conservation des ossements ne permet aucune observation quant au type de tombe. T42 est partiellement scellée par T35 et T41,

Anthropologie: IND. A: adulte féminin, d'une stature de 153 cm. Le crâne présente une suture métopique. La partie supérieure du squelette est mal conservée, jusqu'au bassin.

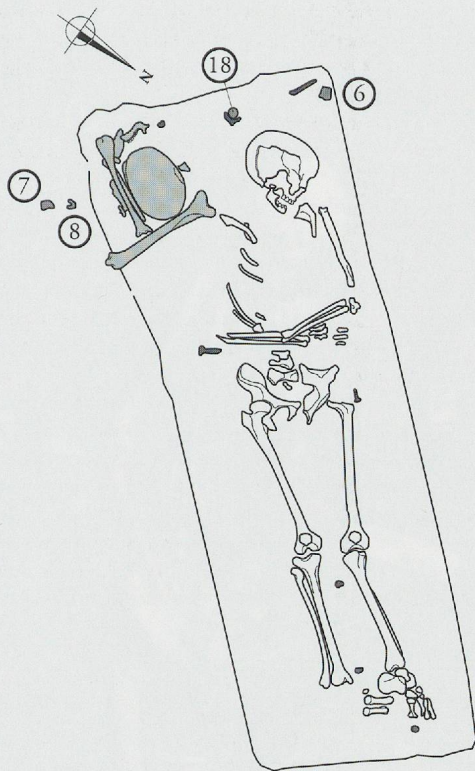


Fig. 351. Tombe 42. (Ech.: 1:20).

T43 (fig. 266 et 352)

Situation:	fig. 324, C2
Orientation:	W-E, 309 g.
Type de tombe:	coffrage de bois hourdi au mortier
Forme:	rectangulaire
Dimensions du coffre:	160 x 40 x ? cm

Description de la tombe: il ne reste que le fond de la structure, constitué d'une chape de mortier descendante de la tête vers les pieds, posée à même le sol et légèrement plus épaisse dans les bords qu'au centre. L'entourage pourrait être en planches hourdies par du mortier de chaux (Cf. T34 et T37) T43 scelle partiellement T62 et T68.

Anthropologie: IND. A: adulte âgé, féminin, d'une stature de 156 cm. Le squelette est endommagé dans sa partie supérieure (crâne et haut du thorax).

RTA: quelques os d'un adulte de sexe indéterminé (éventuellement masculin) se trouvent le long du membre inférieur gauche de l'individu A, à l'intérieur du coffrage.

Position: inhumée en décubitus dorsal, le crâne est légèrement tourné à droite, le membre supérieur droit est ramené en avant du bassin, le gauche est le long du corps, les membres inférieurs sont resserrés aux chevilles.

Matériel:

1) Plaque-boucle en fer de type C trouvée en avant de la première vertèbre lombaire (pl. 7, T43-1; fig. 111). Boucle ovale de section rectangulaire oblique; ardillon de section rectangulaire à pointe recourbée,

RTA: des ossements d'un enfant âgé de 10 à 11 ans ont été déposés en réduction à droite du crâne.

Position: inhumée en décubitus dorsal, le crâne est tourné à gauche, les avant-bras sont croisés en avant des vertèbres lombaires, les membres inférieurs sont parallèles. Le squelette est surélevé du côté droit. Les coxaux sont fermés. Le pied gauche (en connexion) a basculé vers l'extérieur.

Matériel:

- 1 - 5) Cinq clous trouvés dans le remplissage.
 6) Fragment de plaquette de fer trouvée à gauche du crâne (pl. 7, T42-6). Long. max.: 4,1; larg. max.: 3,1 cm.
 7) Plaquette de fer trouvée à droite de la réduction (pl. 7, T42-7). L'une des extrémités est échancrée, l'autre incurvée; trace d'un rivet le long du plus long des bords. Long. max.: 5,6; larg. max.: 3 cm. Objet résiduel?
 8) Petit objet en bronze moulé en forme de pelte trouvé à droite de la réduction (pied de récipient en bronze?) (pl. 7, T42-8). Long.: 2,9; larg.: 1,55 cm. Objet résiduel.
 9 - 16) Huit clous en fer trouvés épars sur le fond de la tombe.
 17) Clou en fer trouvé dans le remplissage.
 18) Monnaie en bronze trouvée au sud-ouest du crâne (pl. 7, T42-18). As, Claude I^{er}, Rome, env. 50 (?) - 54 ap. J.-C. AE, 10,13 g, 28,3 - 27,3 mm, 180°. **Avers:** TI CLAUDIUS CAESAR AUG PM TR P IMP PP; Claude, tête nue à gauche; grènetis périphérique. **Revers:** LIBERTAS [AU]GUS[TA] / S-C; la liberté debout à droite, tenant le *pileus* de la main droite; grènetis périphérique. Réf.: RIC I², 130,113.

Chronologie relative: T42 est antérieure à T35 et à T41.

Phase: A-B.

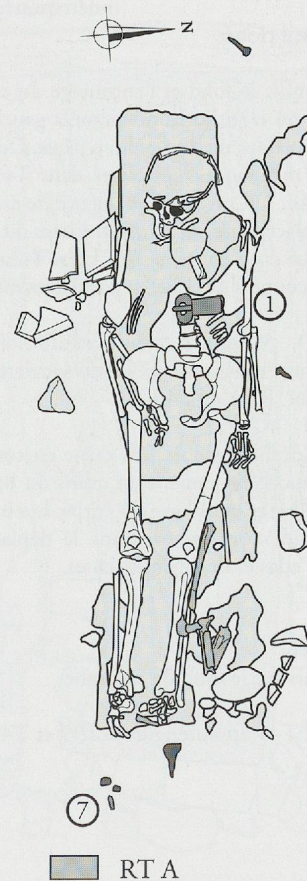


Fig. 352. Tombe 43. (Ech.: 1:20).

s'élargissant à la base et se terminant en un crochet plus étroit. Plaque trapézoïdale à extrémité découpée en queue d'hirondelle. L'emplacement des trois rivets est perceptible sur chacune des faces; la fixation à la boucle se faisait par une languette ajourée, seulement partiellement conservée. Larg. boucle: 7; long. arillon: 3,9; long. plaque: 8,1; larg. max. plaque: 4,7 cm.

Parallèles: Kaiseraugst, T186-4, T361-1 et T921-1 (Martin 1976b, pl. 13A, 24A et 56F); Erlach, T14-1 (Marti/Meier/Windler 1992, fig. 30, p. 99); Saint-Sulpice, T106 (Marti 1990, pl. 7-11).

Datation: fin VI^e-début VII^e s. (Martin 1991a, forme C6, pp. 101-104).

2) Clou en fer trouvé à l'extrémité distale du radius droit.

3) Clou et fragment d'une plaquette de fer trouvés au pied de la tombe. Plaquette: long. cons.: 3,2; larg. cons.: 2,4; épaisseur: env. 0,2 cm.

4 - 6) Clous et têtes de clous trouvés sur le pourtour du squelette, au fond de la tombe.

7) Fragment d'une tige de bronze de section rectangulaire plate (pl. 7, T43-7), trouvé au pied de la tombe avec deux têtes de clous en fer. Larg.: 0,5; épaisseur: 0,2 cm. Objets résiduels.

Inv. 6066; prélèvements de mortier.

Chronologie relative: T43 est postérieure à T62 et T68.

Phase: C.

T44 (fig. 353)

Situation: fig. 324, C2
Orientation: W-E, 308 g.
Type de tombe: cercueil cloué?
Forme: indéterminée
Dimensions du cercueil cloué: ?

Description de la tombe: le fond et l'entourage du cercueil sont uniquement attestés par un clou horizontal situé à gauche de la ceinture scapulaire. Trois autres clous ne sont plus en place. De nombreux clous et d'autres éléments métalliques, retrouvés dans T49, pourraient en outre appartenir à T44. Un niveau plus organique en arrière du squelette, ainsi que les déplacements de certains os hors du volume du corps confirment la présence d'un contenant en bois. Tout le côté droit est coupé par T49. T44 coupe T40. Elle est partiellement scellée par T39.

Anthropologie: IND. A: adulte âgé, masculin, d'une stature de 165 cm. Les ossements de la moitié droite du squelette ont été déposés en réduction dans T49 (RTA de T49).

Position: inhumé en décubitus dorsal, le crâne est tourné à gauche, le membre supérieur gauche est ramené en avant du bassin, le membre inférieur gauche est allongé dans l'axe du corps. Les indices de décomposition en espace vide sont les suivants: le déplacement hors du volume du corps de l'atlas et de quelques côtes.

Matériel:

- 1) Clou en fer en place
- 2 - 4) Trois clous épars sur le fond de la tombe.

Chronologie relative: T44 est antérieure à T39 et T49. Elle est postérieure à T40.

Phase: A.



Fig. 353. Tombe 44.

T45 (fig. 51, 52, 163 et 354)

Situation: fig. 324, C3
Orientation: W-E, 300 g.
Type de tombe: coffrage en matériaux non périssables
Forme: rectangulaire
Dimensions intérieures du coffre: 200 x 50 x 33 à 42 cm

Description de la tombe: le couvercle et la paroi est ont disparu. L'entourage est constitué de trois murets liés entre eux, constitués de moellons grossièrement équarris, sur trois assises à simple cours et surmontés d'un niveau de réglage composé de dalles posées à plat.

L'intérieur de l'entourage, l'extérieur de la paroi sud ainsi que le fond, en cuvette et incliné de la tête vers les pieds, sont enduits d'une couche de mortier. Le muret nord de T45 est adossé contre la paroi sud de T46 alors que les murets ouest et est complètent les angles sud-ouest et sud-est de T46, perturbés lors de l'établissement de T45. T45 scelle partiellement T80.

Anthropologie: la tombe contient deux individus vraisemblablement inhumés en même temps:

IND. A: adulte jeune, âgé de 20 à 22 ans, masculin, d'une stature de 168 cm. Le squelette est bien conservé.

IND. B: enfant âgé de 15 à 18 mois, assez bien conservé, inhumé le long du côté gauche de l'adulte.

Position: A est inhumé en procubitus, la face contre le sol, les membres supérieurs le long du corps, les membres inférieurs allongés dans l'axe du corps, resserrés aux genoux, les pieds croisés. L'avant-bras et la main gauches sont posés en avant du crâne et de la partie droite de la ceinture scapulaire de l'individu B. On peut en déduire que l'inhumation de ces deux individus est contemporaine.

B est inhumé en décubitus dorsal, le crâne vraisemblablement de face, le membre supérieur droit le long du corps, le membre inférieur droit

fléchi à droite, le membre inférieur gauche allongé dans l'axe du corps. La partie supérieure du corps, surtout du côté gauche, est disloquée: cette situation est probablement due aux infiltrations de la tombe, qui contient de gros éléments de démolition et à la position en déséquilibre des os situés en avant des ossements de A.

Matériel:

1) Monnaie en bronze trouvée dans le remplissage. Semis (?), Auguste ou Tibère, Lyon, env. 9-14 ap. J.-C. AE, 3,49 g, 20,5 - 19,5 mm, 0° (avers et revers décentrés; typologie inégale; imitation). **Avers:** [...]; Auguste, tête à gauche. **Revers:** [...]; autel de Lyon. Réf.: RIC I², 57-58. Objet résiduel.

2) Anneau d'une petite boucle (de chaussure?) ovale en fer trouvé à droite du pied droit de l'individu A (pl. 8, T45-2). Anneau ouvert, de section circulaire. Long.: 1,5; larg. ext.: 2,2; int.: 1,65 cm.

3 - 5) Clous en fer trouvés épars sur le fond de la tombe.

6) Fragment d'une fibule en bronze trouvé à droite du tibia gauche de l'individu A (pl. 8, T45-6). Fibule à arc interrompu et à décor longitudinal de trois cannelures. Larg. max. de l'arc: 1 cm. Objet résiduel.

Parallèles: Riha 1979, type 5.12, variante 2, pp. 140-142, n° 1101, pl. 39.

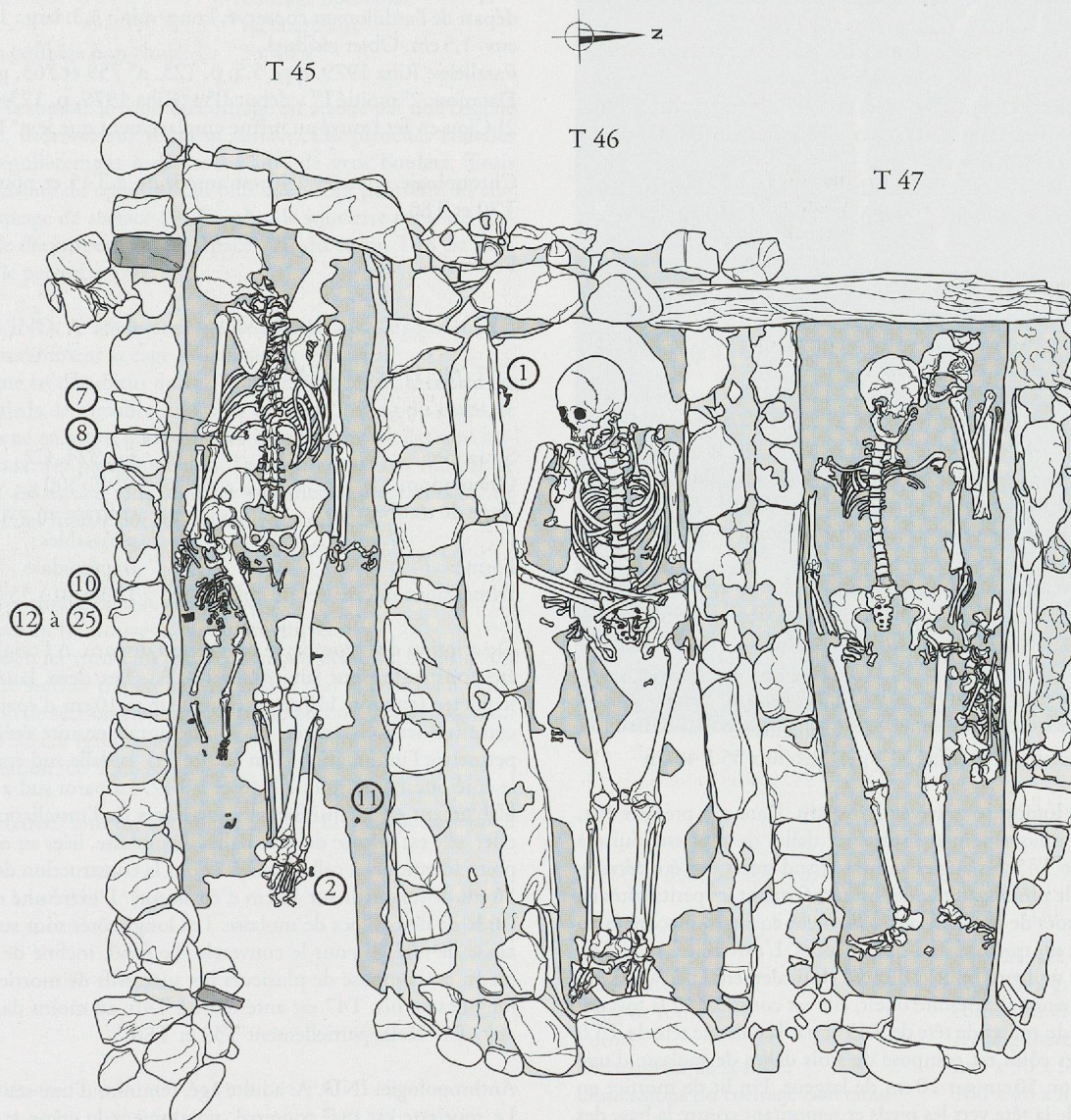


Fig. 354. Tombe 45, Tombe 46, Tombe 47. (Ech.: 1:20).

Datation: 2^e quart du 1^{er} s. - début du 2^e s. ap. J.-C. (Riha 1979, p. 138).

7 - 8) Deux petites perles annulaires en verre opaque jaune pâle trouvées en avant de la moitié gauche de la cage thoracique de l'individu A (Legoux 1993, n°7; cf. ci-dessous forme a). Diam.: 0,6-0,55; long.: 0,4-0,3 cm.

9) Scorie trouvée à droite du tibia droit de l'individu B. Objet résiduel. 10, et 12 - 25) Vingt-sept perles et fragments de trois autres perles en verre trouvées en avant de l'individu B, dispersées entre les épaules et le bassin (*pl. 8, T45-a à f; pl. 44a et 45b*).

a) Seize petites perles annulaires (diam.: 0,5 à 0,6; long.: 0,3 à 0,4 cm), quatre perles doubles (0,5 à 0,6; long.: 0,5 à 0,9 cm) et deux perles triples en verre opaque jaune pâle (diam.: 0,5; long.: 0,8 à 1 cm) (Legoux 1993, n° 7 et 48).

b) Une perle annulaire en verre légèrement translucide bleu foncé, d'aspect opaque bleu foncé à noir (Legoux 1993, n° 10). Diam.: 1; long. max.: 0,5 cm.

c) Une perle en forme d'amande en verre légèrement translucide bleu, d'aspect opaque (approchant Legoux 1993, n° 39). Larg. max.: 0,65; long.: 1,1 cm.

d) Une perle tubulaire torsadée en verre incolore, partiellement conservée (Legoux 1993, n° 5). Diam. max.: 0,4; long. max.: 0,8 cm.

e) Une perle annulaire en verre opaque vert foncé ornée d'un décor ondulé formé de deux fils de verre opaque jaune entrecroisés (Legoux 1993, n° 21). Diam. max.: 1,2; long. max.: 0,8 cm.

f) Une perle annulaire en verre translucide jaune miel (Legoux 1993, n° 10). Diam. max.: 1,3; long. max.: 0,55 cm.

Parallèles: Bâle-Bernerring, T34, 1-d et T27, 4-f (Martin 1976a, p. 290 et p. 265); Kaiseraugst, T165 et T186 (Martin 1976b, pl. 11 A, 1 a et e, et pl. 13 A, 1 b et c).

Datation: 2^e moitié VI^e-VII^e s. (cf. Koch 1977; Legoux 1993, pp. 104-106, collier de type 4; Windler 1994, p. 85 et pp. 118-120, collier du groupe 3)

11) Une perle triple en verre opaque vert clair trouvée à droite du tibia droit de l'individu A (*pl. 8, T45-11*) (Legoux 1993, n° 48). Diam. max.: 0,45; long.: 0,75 cm.

Parallèle: Kaiseraugst, T300 (Martin 1976b, pl. 20 A, 1 a)

Chronologie relative: T45 est postérieure à T46, T47 et T80.

Phase: C.

T46 (*fig. 51, 52 et 354*)

Situation: fig. 324, C3
Orientation: W-E, 300 g.
Type de tombe: coffrage en matériaux non périssables
Forme: rectangulaire
Dimensions intérieures du coffre: 180 x 50 x 35 à 48 cm

Description de la tombe: le couvercle a disparu. Dans son premier état, l'entourage était uniquement constitué de dalles de molasse. Suite à l'établissement de T45, les angles sud-est et sud-ouest ont été détruits et restaurés dans le prolongement des murs fermant les petits côtés de T45. Ils sont formés de moellons grossièrement équarris, maçonnés au mortier de chaux sur trois assises à simple cours. L'extrémité est de T46 est fermée par un seul gros boulet, disposé verticalement et lié à la paroi nord de T45. Quant à l'extrémité ouest, elle est constituée à la fois par le prolongement du muret de tête de T45 et par la dalle de tête de T47. Chacun des longs côtés est composé de trois dalles de molasse d'une longueur d'environ 50 cm sur 10 cm de largeur. Un lit de mortier en cuvette, incliné de la tête vers les pieds et remontant contre la base des parois latérales, tapisse le fond. Le niveau du fond est curieusement plus bas que celui de la base de l'entourage. Le pied droit du squelette

s'appuyant contre la partie refaite de la paroi sud, on peut en déduire que cette dernière inhumation est postérieure au remaniement de la tombe. Le fond aurait été surcreusé pour une raison inconnue et les ossements du ou des individu(s) précédent(s) complètement évacués. L'analyse des structures indique que T46 est postérieure à T47 (réaménagée au moment de la construction de T46) et antérieure à T45. T46 scelle partiellement T70 et T80.

Anthropologie: IND. A: adulte jeune, masculin, d'une stature de 167 cm. Le squelette est bien conservé.

Un fragment d'humérus d'enfant en âge périnatal se trouvait parmi les os de l'adulte.

Position: inhumé en décubitus dorsal, le crâne est tourné à droite, les avant-bras sont croisés en avant des coxaux, les membres inférieurs sont resserrés aux genoux, les pieds sont dans l'axe du corps.

Matériel:

1) Deux fragments d'une fibule en bronze trouvés à droite du crâne (*pl. 8*). Arc à section plate, presque semi-circulaire, orné au sommet de trois cannelures et d'une cannelure à chacune des extrémités. Pied à section semi-circulaire terminé par un bouton façonné seulement sur sa face supérieure. Porte-ardillon triangulaire plein. Charnière cylindrique soulignée d'une cannelure à chacune des extrémités. Seul le départ de l'ardillon est conservé. Long. min.: 3,3; larg.: 1,5; haut. min.: env. 1,5 cm. Objet résiduel.

Parallèles: Riha 1979, type 5.5, p. 123, n° 759 et 763, pl. 29.

Datation: 2^e moitié I^{er} - début II^e s (Riha 1979, p. 123).

2) Clou en fer trouvé au même emplacement que le n° 1,

Chronologie relative: T46 est antérieure à T45 et postérieure à T47, T70 et T80.

Phase: C.

T47 (*fig. 51, 52 et 354*)

Situation: fig. 324, C2
Orientation: W-E, 300 g.
Type de tombe: coffrage en matériaux non périssables
Forme: trapézoïdale
Dimensions intérieures du coffre: 180 x 40 à 55 x ? à 40 cm

Description de la tombe: le couvercle a disparu. A l'origine, T47 aurait été construite pour un enfant (RTA). Les deux lauzes de molasse feuilletée (environ 110 cm de longueur et 10 cm d'épaisseur) auraient constitué les longs côtés. La tombe aurait ensuite été agrandie pour permettre l'inhumation d'un adulte (A), la dalle sud étant réutilisée sur le côté ouest, commun à T46 et à T47. La paroi sud a donc vraisemblablement été détruite et restaurée lors de l'installation de T46. En effet, elle est formée de trois dalles de molasse, liées au mortier, en tout point identiques à celles utilisées pour la construction de T46 (environ 50 cm de longueur sur 10 cm d'épaisseur). L'extrémité est est fermée à l'aide de deux blocs de molasse. Les longs côtés sont surmontés d'une assise de réglage pour le couvercle. Le fond, incliné de la tête vers les pieds, est composé de plusieurs lits successifs de mortier remontant le long des parois. T47 est antérieure à T46, au moins dans son premier état. T47 scelle partiellement T59 et T80.

Anthropologie: IND. A: adulte âgé, féminin, d'une stature de 155 cm. Le squelette est mal conservé, notamment le crâne et la cage thoracique. Des traces de coup portés par une arme tranchante sont visibles sur le crâne (*fig. 222-223*). Ces coups n'ont pas entraîné la mort.

RTA: enfant âgé de 9 à 10 ans dont les ossements ont été déposés de manière ordonnée à l'intérieur du coffrage, du côté gauche: le crâne à côté de celui de l'individu A, les os longs en fagot à côté de l'humérus et le reste près du fémur. Il s'agit vraisemblablement du premier individu inhumé dans cette tombe.

Position: A est inhumée en décubitus dorsal, le crâne de face, les membres supérieurs le long du corps, les membres inférieurs resserrés aux chevilles, les pieds tournés vers l'extérieur.

Matériel: aucun.

Chronologie relative: T47 est postérieure à T59, T70 et T80. Elle est antérieure à T46.

Phase: C.

T48 (fig. 355)

Situation: fig. 324, C2
Orientation: W-E, 315 g.
Type de tombe: coffrage non cloué
Forme: rectangulaire
Dimensions du coffrage non cloué: ? x 40 x ?

Description de la tombe: le fond du coffrage est attesté par une couche plus organique, observée sur toute sa surface. Les planches latérales sont calées irrégulièrement à droite à l'aide de gros boulets. Trois autres, situés à droite du crâne, 40 cm plus haut, sont peut-être les vestiges d'un marquage de surface (?). De plus, le squelette présente plusieurs indices de décomposition en espace vide du corps. T48 est scellée par T39. Elle perturbe T49.

Anthropologie: IND. A: adolescent âgé de 14 à 16 ans. Le squelette est mal conservé, notamment la cage thoracique et le bassin.

Position: inhumé en décubitus dorsal, le crâne est de face, le regard est dirigé vers les pieds, le membre supérieur droit est le long du corps, le gauche est ramené en avant du bassin, les membres inférieurs sont resserrés aux genoux, les pieds sont dans l'axe du corps. Les indices de décomposition en espace vide sont les suivants: le déplacement de l'*ulna* gauche et des *fibulae* hors du volume du corps.

Matériel:

- 1) Un clou en fer trouvé dans le remplissage.
 - 2 - 3) Deux clous en fer trouvés à proximité des fémurs.
 - 4) Petite boucle en fer trouvée à droite du genou droit (pl. 8; fig. 100). Anneau ovale de section trapézoïdale, à dessus plat et traverse à peine amincie; ardillon de section circulaire, incomplet. Long.: 1,8; larg. ext.: 2,6; larg. int.: 1,75 cm (groupe a).
- Parallèles et datation: cf. T32-1.

Chronologie relative: T48 est antérieure à T39. Elle est postérieure à T49.

Phase: B.

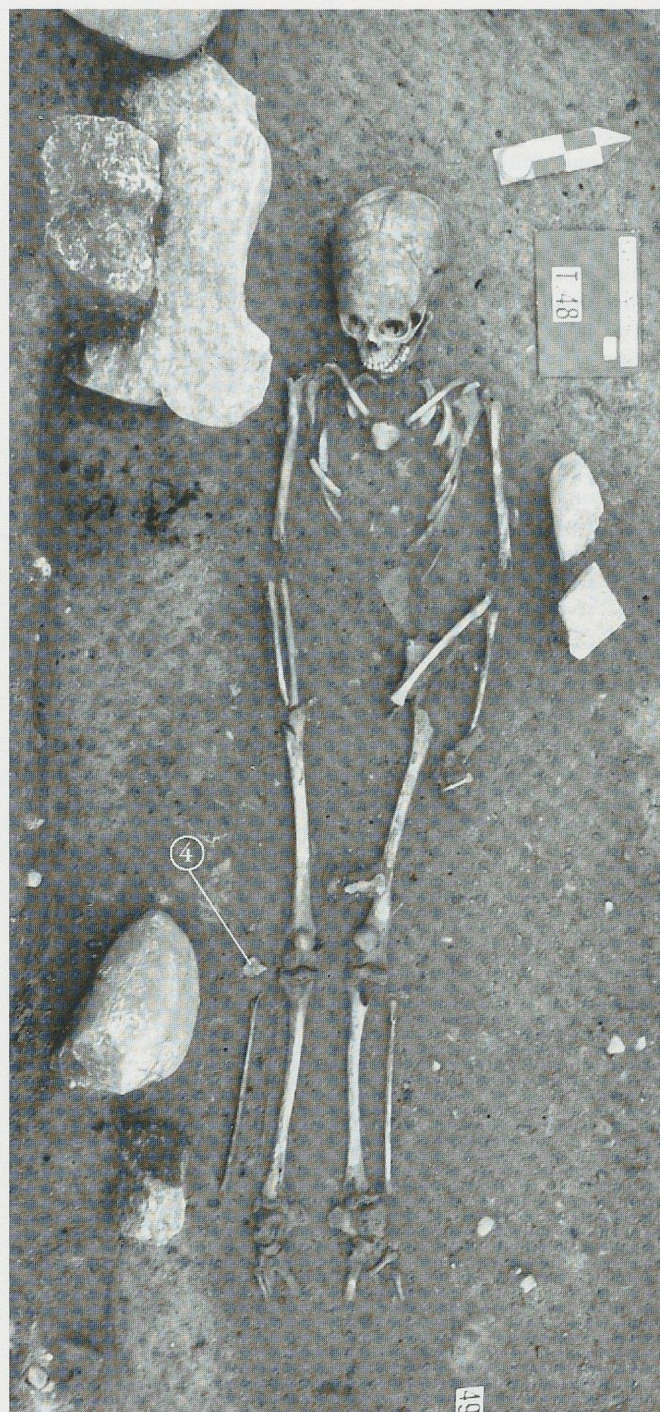


Fig. 355. Tombe 48.

T49 (fig. 356, pl. 45c et d)

Situation: fig. 324, C2
Orientation: W-E, 299 g.
Type de tombe: coffrage non cloué
Forme: rectangulaire
Dimensions de la fosse: 240 x 90 x ?
Dimensions du coffrage non cloué: 180 x 40 x min. 13 cm

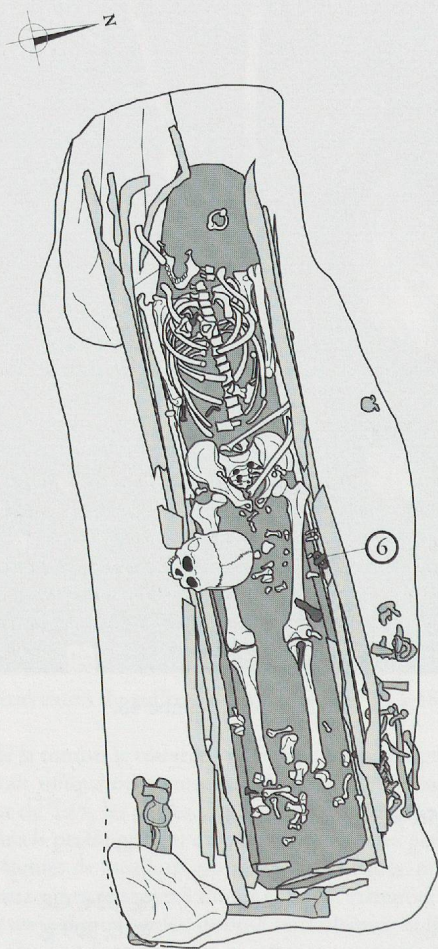
Description de la tombe: l'entourage et le fond du coffrage sont attestés par des traces organiques. Les côtés sont observés sur une hauteur

maximale de 13 cm. Les planches latérales sont calées à droite par deux grosses pierres. De plus, le squelette présente plusieurs indices de décomposition en espace vide du corps. T49 coupe T40 et T44. Elle est partiellement scellée par T39. Elle est perturbée par T48.

Anthropologie: IND. A: adulte jeune, âgé de 20 à 22 ans, masculin, d'une stature de 160 cm. Le squelette est bien conservé. Il est perturbé au niveau du crâne par l'aménagement de T48.

RTA: ossements du côté droit de l'individu A de T44, déposés en réduction au pied de la tombe, à l'extérieur du coffrage.

Position: inhumé en décubitus dorsal, le membre supérieur droit est le long du corps, le gauche est ramené en avant des coxaux, les membres inférieurs sont parallèles. La position des os indique clairement une décomposition en espace vide, dans un volume étroit: le membre supérieur gauche et les pieds sont disloqués hors du volume du corps. Les effets de contrainte latérale ont maintenu la symphyse pubienne en connexion stricte. Le crâne est prélevé et déposé en avant du fémur droit, peut-être même sur le couvercle effondré. Ce prélèvement n'a pas provoqué de grave perturbation. Cette intervention a eu lieu une fois le processus de décomposition ligamentaire achevé, car les vertèbres cervicales sont disloquées et la mandibule est restée en place.



■ RT A

Fig. 356. Tombe 49 (Ech.: 1:20).

Matériel:

- 1 - 2) Clous en fer trouvés dans le remplissage.
 - 3) Tige d'un clou en fer trouvée en avant de la moitié droite de la cage thoracique.
 - 4 - 5) Clous en fer trouvés le long du côté droit du squelette.
 - 6) Petite boucle en fer trouvée à gauche du fémur gauche (*pl.* 8; *fig.* 100). Anneau ovale de section rectangulaire, traverse arrondie et amincie; arillon de section rectangulaire; sa base est ornée d'une petite boule. Long.: 1,8; larg.: 2,85; larg. int.: 2 cm (groupe a).
Parallèles et datation: cf. T32-1.
 - 7) Fragments de tôle de fer trouvés à gauche de l'humérus gauche. Le plus grand des fragments montre que le fer était en partie recouvert d'un métal argenté (étain? argent?) et vraisemblablement d'un alliage à base de cuivre (oxydation verte). Fragment le plus grand: long.: 2; larg.: 2,3; épais. 0,2 cm. Objet résiduel.
 - 8 - 9) Clous en fer trouvés au fond de la tombe, l'un en arrière de la cage thoracique, l'autre à gauche du tibia gauche.
 - 10) Fragment d'anneau en fer trouvé le long du bord gauche du coffrage. Diam. ext.: 2,2 cm.
 - 11) Deux fragments d'une plaquette de fer trouvés à droite de l'ulna droit. Fragment le plus grand: long.: 1,9; larg.: 1,6; épaisseur: 0,3 cm. (lien avec n° 7?)
 - 12) Clou en fer trouvé à côté du n° 11.
- N.B. : les clous et autres éléments métalliques pourraient provenir de T44 (cf. n° 1-5 et 7-12).

Chronologie relative: T49 est postérieure à T44. Elle est antérieure à T39 et T48.

Phase: B.

T50 (=T116)

Situation:	fig. 324, CD3
Orientation:	W-E, 339 g.
Type de tombe:	coffrage en matériaux non périssables
Forme:	indéterminée
Dimensions intérieures du coffre:	?

Description de la tombe: il ne reste que deux dalles du fond. La tombe est installée sur le mur M1 et sur des fragments de dalles de calcaire appartenant au couvercle de T55. La tombe est presque entièrement détruite suite à des perturbations modernes. T50 scelle partiellement T55 et T121.

Anthropologie: IND. A: adulte probablement masculin. Seuls le haut du corps et l'extrémité distale des membres inférieurs sont conservés.
VRAC: quelques fragments de pariétaux d'un adulte de sexe indéterminé ont été trouvés à gauche de l'individu A. Ils ont été attribués à T50, mais ils pourraient aussi se rattacher à T55, puisqu'ils se trouvent sur des fragments de dalles de la couverture de T55.

Position: inhumé en décubitus dorsal, le crâne est tourné à gauche, le regard est dirigé vers les pieds. Les pieds ont basculé vers l'extérieur, d'après la position des calcaneums.

Matériel: aucun.

Chronologie relative: T50 est postérieure à T55 et T121.

Phase: C.

T51 (fig. 357)

Situation:	fig. 324, C2
Orientation:	W-E, 317 g.
Type de tombe:	indéterminé
Forme:	indéterminée
Dimensions de la fosse:	180 à 220 x 60 à 80 x ? cm

Description de la tombe: le très mauvais état de conservation du squelette ne permet pas de déterminer le type de tombe. T51 coupe T40,

Anthropologie: IND. A: adolescent âgé de 16 à 19 ans. Le squelette est très mal conservé. Il ne reste que le crâne, les diaphyses des os longs, quelques côtes et des fragments du bassin.

Position: inhumé en décubitus dorsal, le crâne est de face, il repose sur une pierre servant de coussin, les membres supérieurs sont le long du corps, les membres inférieurs sont parallèles.

Matériel:

- 1) Trois fragments d'un pendentif (?) en bronze en forme de roue à six rayons, à perforation centrale, trouvés au niveau du thorax (*pl. 9, T51-1*). Diam. env. 2,4; épais. env. 0,1 cm
Parallèles: Riha 1990, pp. 69-70, n° 703-707, pl. 31. Objet résiduel?
Datation: époque gallo-romaine (Riha, 1990, p. 69 et n° 706, p. 149).
- 2) Couteau à deux emmanchures en fer trouvé à droite du genou droit (*pl. 9, T51-2*). Lame rectangulaire très légèrement incurvée, arrondie dans les angles inférieurs, et prolongée dans les angles supérieurs par deux soies de section rectangulaire. Long.: 15,4; larg.: 5,1 cm.
Parallèles: Lausanne, Bel-Air, T169 (Moosbrugger-Leu 1971, B, pl. 65, n° 10); Bâle «Kleinhüningen» T13 (Giesler-Müller 1992, pl. 3, T13 n° 11); Rittersdorf, T34 (Böhner 1958, pl. 60 n° 13)

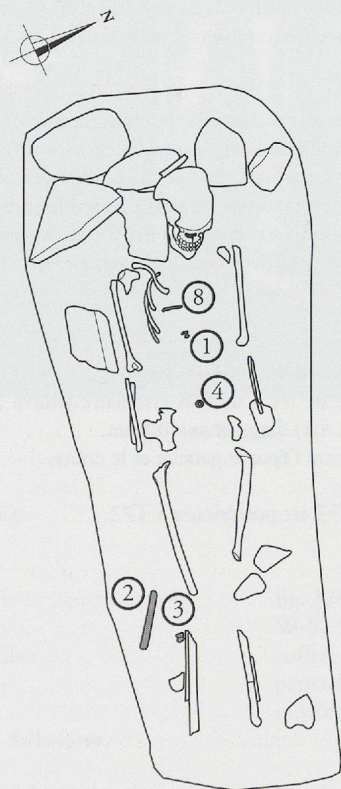


Fig. 357. Tombe 51 (Ech.: 1:20).

3) Fragment d'os animal travaillé trouvé à l'extrémité proximale du tibia droit (*pl. 9, T51-3*). Base d'un cylindre creux orné de deux cannelures encadrant une gorge. Le canal médullaire est régularisé. La surface est très mal conservée. Diam. max.: 2,2; long. max.: 1,9 cm. Objet résiduel ou réutilisé.

Parallèles: Nyon-Clémenty, T27 (Moret 1993, pp. 39-40, pl. VI-9); Bâle «Kleinhüningen», T100 (Giesler-Müller 1992, pl. 19, 100-6 et 79-2 c). Cf. Béal 1983, n° 106, p. 95, pl. XXIV, n° 310-312, pp. 127-128, pl. XI et pl. XXIII.

4) Une perle sphérique à côtes de melon en pâte autoémailée (*Kieselkeramik*), trouvée au niveau du bassin (*pl. 9, T51-4*). Diam. max.: 1,5; long.: 1,2 cm.

Parallèles: Riha 1990, type 11,1, variante 1, pp. 80-82; Kaiseraugst, T429 (Martin 1976b, pl. 28 C, 1 b); Bâle «Bernerring», T31 (Martin 1976a, p. 276, T31-2, forme o).

Datation: époque gallo-romaine (Riha 1990, pp. 80-82)

5 - 7) Trois petites perles d'ambre de forme irrégulière allongée, trouvées dans le remplissage (*pl. 9, T51-5 à 7*). Long.: 0,75 à 0,8 cm.

Parallèles: Sézegnin, T548 (Privati 1983, pl. XI, 548-3, c, s, t, u, v); Erlach, T11 (Marti/Meier/Windler 1992, fig. 29, p. 98, 1, 1-33 et 71); Kaiseraugst, T429 (Martin 1976b, pl. 28 C, 1).

Datation: VI^e s. (Martin 1991a, pp. 74-78; Marti/Meier/Windler 1992, pp. 29-31).

8) Fragment d'aiguille (?) en bronze trouvé près des côtes droites (*pl. 9, T51-8*). Long. conservée: 5 cm. Objet résiduel?

Chronologie relative: T51 est postérieure à T40.

Phase: B-C.

T52 (fig. 358)

Situation:	fig. 324, C2
Orientation:	W-E, 313 g.
Type de tombe:	coffrage non cloué
Forme:	rectangulaire
Dimensions du coffrage non cloué:	? x 60 x ? cm

Description de la tombe: un entourage de boulets et de fragments de tuiles, rectangulaire, vraisemblablement destiné à caler les planches d'un coffrage de bois, a été mis au jour sur trois côtés. Au pied de la tombe, le mur M1 joue le même rôle. Le squelette présente quelques indices de décomposition en espace vide. De nombreux clous sont présents, mais leur situation n'est pas caractéristique d'un cercueil cloué. Ils pourraient appartenir à un premier état de la tombe, totalement détruit, en relation avec l'individu de la réduction. T52 scelle partiellement T65.

Anthropologie: IND. A: adulte âgé, masculin, d'une stature de 163 cm. Le squelette est bien conservé, sauf les vertèbres cervicales.

RTA: squelette presque complet d'un adulte âgé, masculin, d'une stature de 174 cm, déposé en réduction dans une petite fosse en bordure de M1, sous le coffrage. Les pieds et l'entourage de T52 la recouvrent partiellement. Il s'agit peut-être des restes d'une inhumation précédente au même endroit.

Position: inhumé en décubitus dorsal, les mains sont croisées en avant du sacrum, les membres inférieurs sont parallèles. Les indices de décomposition en espace vide sont les suivants: la bonne ouverture de la cage thoracique et du bassin, le basculement des pieds vers l'extérieur.



Fig. 358. Tombe 52.

Matériel:

1) Fragment de bague en verre opaque bleu marbré de blanc, trouvé dans le remplissage (pl. 10, T52-1). Le jonc est de section semi-circulaire. Diam. ext. env. 2; diam. int.: env. 1,6 cm. Objet résiduel.

Parallèles: Frénouville, T286 (Verre et merveille, n° 277); Lisieux, Collège Michelet, T435 et 370 (idem, n° 278 et 279); Riha 1990, n° 283 et 284, p. 48 et pl. 14.

Datation: III^e-IV^e s.

2) Fragment de porte-ardillon en bronze trouvé en avant du tibia gauche (pl. 10, T52-2). Long. conservée: 1,5; haut. conservée: 0,8 cm. Objet résiduel.

3) Plaque-boucle en fer de type C trouvée en avant de l'aile iliaque gauche (pl. 10, T52-3; fig. 111 et 232). Boucle de section rectangulaire légèrement oblique; ardillon arqué de section rectangulaire, à base circulaire; un décrochement est présent entre l'ardillon et la base. Plaque trapézoïdale à extrémité découpée en queue d'hirondelle et fixée à la

boucle par une languette ajourée. Une seule bossette hémisphérique est conservée. Des traces de placage d'argent et de cuivre rouge sont visibles sur la plaque et sur la base de l'ardillon. Larg. boucle: 7,5; long. ardillon: 6,7; long. plaque: 9,05; larg. max. plaque: 5,2 cm.

Parallèles et datation: cf. T43-1.

4) Tête de rivet (?) en fer trouvée en avant d'une vertèbre dorsale.

5 - 12) Clous en fer trouvés épars sur tout le pourtour du squelette, sur le fond de la tombe

13) Plaquette rectangulaire incomplète en fer trouvée en bordure de la tombe, à l'extrémité ouest (pl. 10, T52-13; fig. 111 et 232). L'une des faces présente une surface relativement plane, l'autre présente une dépression transversale et trois autres longitudinales. Long. max.: 5; larg.: 3,2 cm.

14 - 15) Clous en fer trouvés dans le remplissage.

N.B. : l'objet n° 13 et les clous sont peut-être liés à un premier état de T52.

Chronologie relative: T52 est postérieure à T65.

Phase: C.

T53 (fig. 359)

Situation:	fig. 324, C2
Orientation:	W-E, 307 g.
Type de tombe:	coffrage non cloué
Forme:	indéterminée
Dimensions du coffrage non cloué:	? x 50 x ? cm

Description de la tombe: le coffrage est attesté uniquement par des indices de décomposition en espace vide. Les planches latérales devaient être calées par quelques pierres alignées le long du bord gauche. T53 scelle partiellement T72.

Anthropologie: IND. A: adulte âgé, masculin, d'une stature de 167 cm. Le squelette est bien conservé, sauf les cervicales et le pied gauche.

Position: inhumé en décubitus dorsal, le crâne est légèrement tourné à gauche, les membres supérieurs sont ramenés en avant du bassin, les membres inférieurs sont resserrés aux genoux, plus écartés aux chevilles. Les indices de décomposition en espace vide sont les suivants: le déplacement de la mandibule, de la *patella* gauche et de la *fibula* droite hors du volume du corps, l'ouverture du bassin, le basculement des pieds vers l'extérieur.

Matériel:

1 - 2) Clous en fer trouvés dans le remplissage.

3) Fragment d'une tige de fer à section circulaire trouvé à droite du tibia droit. Long. cons.: 4,1; diam. max.: 0,5 cm.

4) Clou en fer trouvé entre l'épaule gauche et le crâne.

Chronologie relative: T53 est postérieure à T72.

Phase: indéterminée.



Fig. 359. Tombe 53.

T54 (fig. 360)

Situation:	fig. 324, C2
Orientation:	W-E, 314 g.
Type de tombe:	coffrage en matériaux non périssables
Forme:	indéterminée
Dimensions de la fosse:	?

Description de la tombe: il ne reste que le fond, constitué d'une grande dalle de calcaire et d'une sorte de pavement de fragments de tuiles. Le fond est en contact avec M1, qui a dû être utilisé comme paroi de

pieds. A droite, il ne reste que les pierres de calage des dalles arrachées, rigoureusement alignées, parallèles au fond mais distantes de 10 cm du bord de celui-ci. T54 scelle partiellement T58 et T65.

Anthropologie: IND. A: enfant âgé de 11 à 12 ans. Le squelette a presque entièrement disparu: il ne reste en place que le tibia et la *fibula* droits, et des fragments épars des membres supérieurs.

RTA: ossements d'un adulte de sexe indéterminé déposés en réduction au pied de la tombe, à l'intérieur du coffrage. Il pourrait s'agir du premier occupant de la tombe (?).

Un tibia d'adulte supplémentaire se trouvait parmi les os de l'individu A.

Position: A est vraisemblablement inhumé en décubitus dorsal.

Matériel:

- 1) Clou en fer trouvé dans le remplissage.
- 2) Fragment d'un bord de récipient en céramique commune employé comme élément du dallage du fond.

Chronologie relative: T54 est postérieure à T58 et T65.

Phase: C.



Fig. 360. Tombe 54



Fig. 361. Tombe 55. (Ech.: 1:20).

T55 (fig. 361, pl. 45a)

Situation:	fig. 324, C3
Orientation:	W-E, 324 g.
Type de tombe:	coffrage en matériaux non périssables
Forme:	rectangulaire
Dimensions intérieures du coffre:	180 x 50 x 35 à 45 cm

Description de la tombe: le couvercle est bien conservé (fig. 44). Il est constitué de quatre dalles (trois de schiste, une de molasse), partiellement maçonneries au mortier de chaux. De nombreuses dalles horizontales colmatent les interstices. Les longs côtés sont formés de quatre à cinq assises à simple cours de petits moellons de calcaire et de quelques fragments de meule. L'extrémité ouest est fermée à l'aide d'une petite dalle de calcaire d'environ 70 cm de longueur sur 10 cm d'épaisseur, inclinée vers l'extérieur, contre laquelle viennent buter les murets. Le mur M1 délimite la sépulture à l'est. L'entourage est couronné d'une assise de réglage, pour le couvercle, composée de dalles et de fragments de tuiles posées horizontalement. Le fond, horizontal, est aménagé à l'aide de fragments de schiste, de calcaire, de tuiles et d'amphores. Toute la structure, sauf le couvercle, est liée à l'argile. Un boulet sert de support aux pieds. T55 est partiellement scellée par T50.

Anthropologie: IND. A: adulte mature, masculin, d'une stature de 169 cm. Le squelette est bien conservé.

Position: inhumé en décubitus dorsal, le crâne est de face, les membres supérieurs sont ramenés en avant du bassin, les membres inférieurs sont parallèles à l'axe du corps. Le crâne s'appuie contre la dalle inclinée, ce qui a entraîné un important redressement des vertèbres cervicales. Seul un comblement rapide par infiltrations est susceptible de les maintenir en connexion stricte. Les pieds sont appuyés contre un bou-

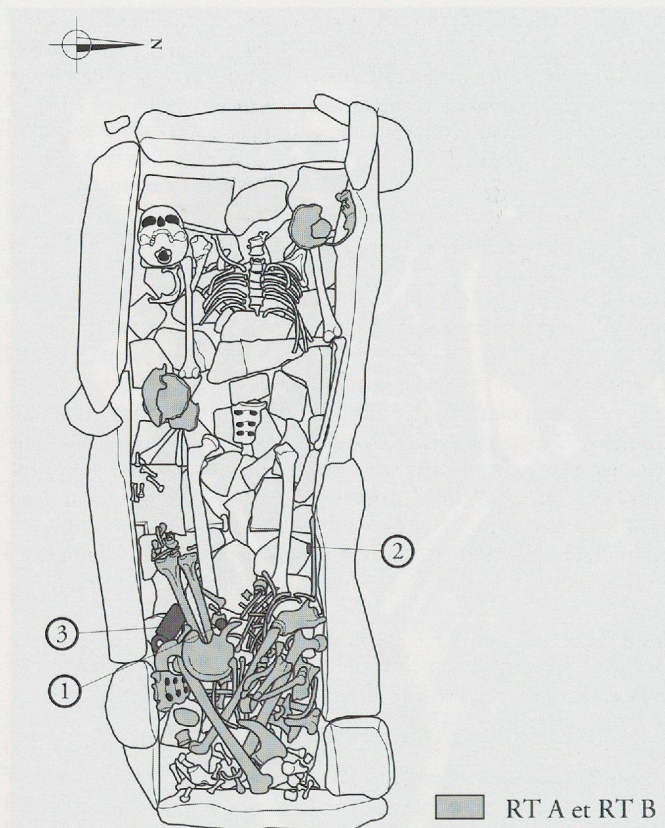


Fig. 362. Tombe 56. (Ech.: 1:20)

let placé de chant. On observe très peu de déplacements, si ce n'est une légère ouverture des coxaux et le basculement du pied gauche vers l'extérieur, ce qui confirme l'hypothèse d'un comblement rapide.

Matériel:

- 1) Fibule discoïde en bronze à charnière «à joues» (*Backenscharnierfibule*), trouvée à droite du genou gauche (pl. 11). La face supérieure porte des marques plus foncées indiquant un décor en damier. L'ardillon n'est pas conservé. Diam.: 2,6; haut.: 0,6 cm. Objet résiduel. Parallèles: Riha 1979, type 7.14, variante 4, n° 1623-1624, pl. 62. Datation: fin II^e - 1^{re} moitié III^e s. (Riha 1979, p. 190).
- 2) Fragment de meule utilisé dans la construction du muret nord de la tombe, à la jonction avec M1.

Chronologie relative: T55 est antérieure à T50.

Phase: C.

T56 (fig. 49, 170 et 362)

Situation:	fig. 324, C3
Orientation:	W-E, 311 g.
Type de tombe:	coffrage en matériaux non périssables
Forme:	rectangulaire
Dimensions intérieures du coffre:	160 x 50 x 35 à 45 cm

Description de la tombe: le couvercle n'est conservé qu'à l'extrémité est de la tombe, suite à des travaux modernes ou à un pillage. Il est constitué d'une dalle de calcaire. L'entourage est formé de huit dalles de calcaire (trois par long côté et une par extrémité), d'environ 70 cm de longueur

sur 10 cm de largeur, complétées par endroits par des moellons de calcaire. Les longs côtés viennent buter contre les petits côtés. Les parois sont couronnées par quelques dalles constituant l'assise de réglage du couvercle. Le fond, horizontal, est pavé de fragments de tuiles, de calcaire et de molasse. Toute la structure est liée à l'argile. Aucune trace de la fosse n'est visible.

Anthropologie: la tombe a servi pour trois inhumations: un individu encore en place et deux individus dans une réduction au pied de la tombe:

IND. A: adulte probablement masculin. Dernière inhumation. Le squelette a été perturbé par des interventions modernes ou lors d'un pillage au niveau du tronc et du crâne.

RTA et RTB: les ossements des deux premiers occupants, deux adultes probablement féminins (RTA est âgée), ont été retirés du caisson, puis déposés pêle-mêle en avant des membres inférieurs de l'individu A. Seuls les crânes, fragmentaires et sans les mandibules, ont été placés séparément dans la partie supérieure de la tombe. L'un est situé en avant du coude droit de l'individu A (RTA, adulte âgé, probablement féminin), l'autre, dans l'angle nord-ouest de la tombe (RTB, adulte de sexe indéterminé), à gauche de la position d'origine du crâne de A.

Position: A est inhumé en décubitus dorsal. Le crâne et la mandibule sont déplacés à droite (le fait que la mandibule est déplacée avec le crâne entier indique qu'ils appartiennent à l'individu en place, puisque les deux autres mandibules font partie des réductions). Le membre supérieur gauche est fléchi vers l'extérieur, le droit est le long du corps, les membres inférieurs sont parallèles.

Matériel (fig. 112):

Tous les objets de cette tombe ont été trouvés parmi les os de la réduction et ne peuvent donc être attribués à l'un ou l'autre de ces deux individus.

1) As, Caligula pour Agrippa, Rome, 37-41 ap. J.-C. AE, 8,87 g, 29,0 - 27,5 mm, 300° (revers: surfrappe). **Avers:** M AGRIPPA LF COS III; Agrippa, tête à gauche, portant la couronne rostrale; grènetis périphérique. **Revers:** [S-C]; Neptune, debout à gauche portant un manteau et tenant un petit dauphin de la main droite et un trident de la gauche; grènetis périphérique; sous le corps de Neptune, traces de l'autel de Lyon? Réf.: RIC I², 112.58.

2) Perle sphérique en verre opaque rouge brun (pl. 12, T56-2). La surface, mal conservée, porte des traces d'un décor appliqué de verre opaque blanc jaune, ou blanc et jaune. Diam. max.: 1,9; long.: 1,7 cm. Parallèles: Schretzheim, type 34.15 (Koch 1977, p. 207, pl. couleur 3); Legoux 1993, n° 35, p. 107.

Datation: seconde moitié VI^e-VII^e s. (Koch 1977, p. 207; Legoux 1993, p. 106, colliers de type 3 et 4).

3) Plaque-boucle ovale en fer de type B (pl. 11, T56-3). La boucle est ovale, de section ovale oblique. La plaque est fixée à la boucle par une languette repliée autour de celle-ci, et ajourée pour permettre le passage de l'ardillon (cf. T56-8). La plaque était fixée à la ceinture par quatre bossertes en fer, dont seules trois sont conservées. Deux d'entre elles sont encore recouvertes d'un placage de cuivre rouge orné de petits cercles gravés, disposés en huit lignes rayonnantes sur le dessus, et en doubles rangées sur la bordure. Long. boucle: 4,9; larg. boucle: 8,15; long. plaque: 11,25; larg. plaque: 8; haut. max. conservée des bossertes: 1,2 cm.

Parallèles: Erlach, T13 et T15 (Marti/Meier/Windler 1992, fig. 28-5, p. 97 et 30-4, p. 99); Curttil-sous-Burnand, T372 (Ajot 1985, fig. 118, 372-1); Viuz-Faverges, Châtelard, T4 (Colardelle 1983, fig. 43, n° 8, p. 89); La Roche-sur-Foron, La Balme, E152 et E143 (Colardelle 1983, fig. 66, n° 2 et 4); Mancey (Gaillard de Semainville 1980, pl. 38, n° 100).

Datation: 1^{re} moitié VII^e s (Martin 1986, fig. 22, p. 107).

4) Fragment de tôle de bronze (applique?) replié (pl. 12, T56-4). Forme approximativement triangulaire, deux appendices, l'un en forme de feuille, l'autre vraisemblablement rectangulaire, se dévelop-

pant de chaque côté. La pointe du triangle et chacun des appendices sont percés d'un trou. La face extérieure est ornée le long des bords et autour des trous de rangées de petits cercles gravés. Long. max.: 2,4; larg.: 2 cm. Objet résiduel?

5) Ustensile de toilette en bronze (pl. 12, T56-5). La tige est de section circulaire, avec une extrémité effilée et de section aplatie, l'autre se terminant par un petit anneau. Long.: 11,2; larg. max.: 0,5 cm.

Parallèles: Schretzheim, T206 (Koch 1977, pl. 51-8); Rittersdorf, T75 (Böhner 1958, pl. 62-6); Marktobendorf, T68 (Christlein 1966, pl. 17-11); Bâle «Kleinhüningen», T125 (Giesler-Müller 1992, pl. 26, 125-5).

Datation: les parallèles cités proviennent de tombes de la seconde moitié du VI^e ou du premier tiers du VII^e s.

6) Cure-oreille en bronze (pl. 12, T56-6). La tige est de section circulaire, avec une extrémité en forme de spatule circulaire, l'autre se terminant par un petit anneau semblable à celui du n° 5. Long.: 10,6; larg.: 0,5 cm

Parallèles: Riha 1986, pl. 9, n° 72 et 78. Epingles (sans anneau): Sézegnin, T106 et T409 (Privati 1983, pl. II, T106-1 et pl. IX, T409-1); Saint-Sulpice, T138 (Marti 1990, pl. 10, n° 3); Kaiseraugst, T747 et T772 (Martin 1991a, fig. 39, p. 73, n° 16 et 17).

7) Anneau de bronze de section circulaire d'épaisseur irrégulière (pl. 12, T56-7). Diam. ext. max.: 1,8; diam. int. max.: 1,1 cm.

8) Ardillon en fer de la plaque-boucle T56-3 (pl. 11, T56-8). Ardillon de section rectangulaire, à pointe recourbée et base ovale; des traces de placage de cuivre rouge sont visibles sous la base; le crochet fixé sous celui-ci est incomplet et replié. Long.: 5,3; larg.: 3,6 cm.

9) Fragment d'une rondelle de bronze à perforation centrale (pl. 12, T56-9). Diam. ext. max.: 2,35 cm. Objet résiduel?

N.B.: les n° 5 et 6 forment vraisemblablement un ensemble qui pourrait être en relation avec l'anneau en bronze n° 7.

Chronologie relative: aucune.

Phase: C.

T57

Situation:	fig. 324, D2
Orientation:	W-E, ?
Type de tombe:	indéterminé
Forme:	indéterminée
Dimensions de la fosse:	? x ? x min. 55 cm

Description de la tombe: la tombe n'a pas été dégagée car seule l'extrémité ouest apparaissait dans la stratigraphie de la limite de fouilles.

Anthropologie: IND. A: enfant âgé de 10 à 14 ans. Seul le crâne a été prélevé. Le reste est situé hors des limites de fouilles.

Position: indéterminée.

Matériel: aucun.

Chronologie relative: aucune.

Phase: indéterminée.



Fig. 363. Tombe 58.

T58 (fig. 363)

Situation:	fig. 324, C2-3
Orientation:	W-E, 303 g.
Type de tombe:	cercueil cloué
Forme:	indéterminée
Dimensions du cercueil cloué:	?

Description de la tombe: le fond et l'entourage du cercueil sont attestés par huit clous horizontaux. Leur mauvais état de conservation ne permet pas de définir avec certitude leur position d'origine. Sept autres clous se trouvent dans le remplissage. De plus, les déplacements d'ossements hors du volume du corps confirment la présence d'un contenant en bois. T58 est scellée par T54. Elle scelle partiellement T65.

Anthropologie: IND. A: adulte âgé, masculin, d'une stature de 160 cm. Le squelette est bien conservé, sauf le crâne facial, le pariétal gauche et les pieds.

Position: inhumé en décubitus dorsal, le crâne est tourné à droite, les

membres supérieurs sont le long du corps, les membres inférieurs sont resserrés aux genoux. Les indices de décomposition en espace vide sont les suivants: le basculement du crâne vers l'arrière, le déplacement de certains os des mains et du pied gauche hors du volume du corps. Le redressement des vertèbres cervicales pivotées à droite (atlas visible en face supérieure) indique la présence d'un coussin.

Matériel:

1) Monnaie en bronze trouvée à droite du crâne. As, Hadrien, Rome, 134-138 ap. J.-C. AE, 9,96 g, 26,0 - 24,0 mm, 180°. Avers: HADRIAN[US AUG] COS III PP; Hadrien, tête laurée à droite; grènetis périphérique. Revers: [AE]QUITAS AUG S-C; l'Équité debout à gauche tenant une balance de la main droite et la *peritica* verticale de la gauche; grènetis périphérique. Réf.: RIC II, 441,795; BMC III, 478.1572, pl. 90,5

2 - 9) Huit clous en fer trouvés épars autour du squelette, au fond de la tombe.

10 - 16) Sept clous en fer dans le remplissage.

Chronologie relative: T58 est antérieure à T54. Elle est postérieure à T65.

Phase: A.

T59 (fig. 258, 259 et 364)

Situation:	fig. 324, C2
Orientation:	E-W, 110 g.
Type de tombe:	cercueil cloué
Forme:	trapézoïdale
Dimensions du cercueil cloué:	160 x 40 à 55 x min. 10 cm.

Description de la tombe: les traces organiques visibles sur les côtés du squelette, dès le niveau d'apparition du crâne, ont permis de mettre en évidence l'entourage sur une hauteur de 10 cm environ. Au niveau des ossements, les traces ne sont plus perceptibles. Neuf clous horizontaux, perpendiculaires à l'axe du squelette, dont huit sont symétriques, ont été découverts: deux en dessus du crâne, deux au niveau de la ceinture scapulaire, deux en dessous du bassin, deux en dessous des pieds. Le dernier clou est à droite de la cheville droite. Ces clous sont destinés à fixer les planches de fond à partir de celles de l'entourage, sauf ceux qui sont en dessus du crâne (situés à un niveau supérieur de 10 cm par rapport au fond de la tombe), qui maintiennent la planche de tête à partir des planches latérales. Six autres clous ne sont plus en place. L'entourage est formé de planches d'au minimum deux essences différentes, comme l'indiquent les traces de bois conservées sur les tiges des clous T59-9, T59-10 et T59-17. Les deux premiers, situés en arrière du crâne, fixent la planche de tête en frêne (*Fraxinus excelsior*). Le dernier maintient la planche de fond à partir de la planche latérale droite en chêne (*Quercus sp.*). Le cercueil est calé par quelques grosses pierres sur le côté gauche. T59 coupe T80. Elle est partiellement scellée par T47.

Anthropologie: IND. A: adulte de sexe indéterminé. Le squelette est très mal conservé. Il ne reste que le crâne et les diaphyses des os longs. RTA: les os longs des membres inférieurs de l'individu A de T80 ont été déposés en fagot dans T59, à gauche du membre inférieur gauche de l'individu A, à l'extérieur du coffrage.

Position: inhumé en décubitus dorsal, le crâne est tourné à gauche, le regard est dirigé vers les pieds, le membre supérieur droit est ramené en avant des vertèbres lombaires, le gauche est replié en avant du thorax, les membres inférieurs sont parallèles. Le crâne s'appuyait contre la paroi de tête.

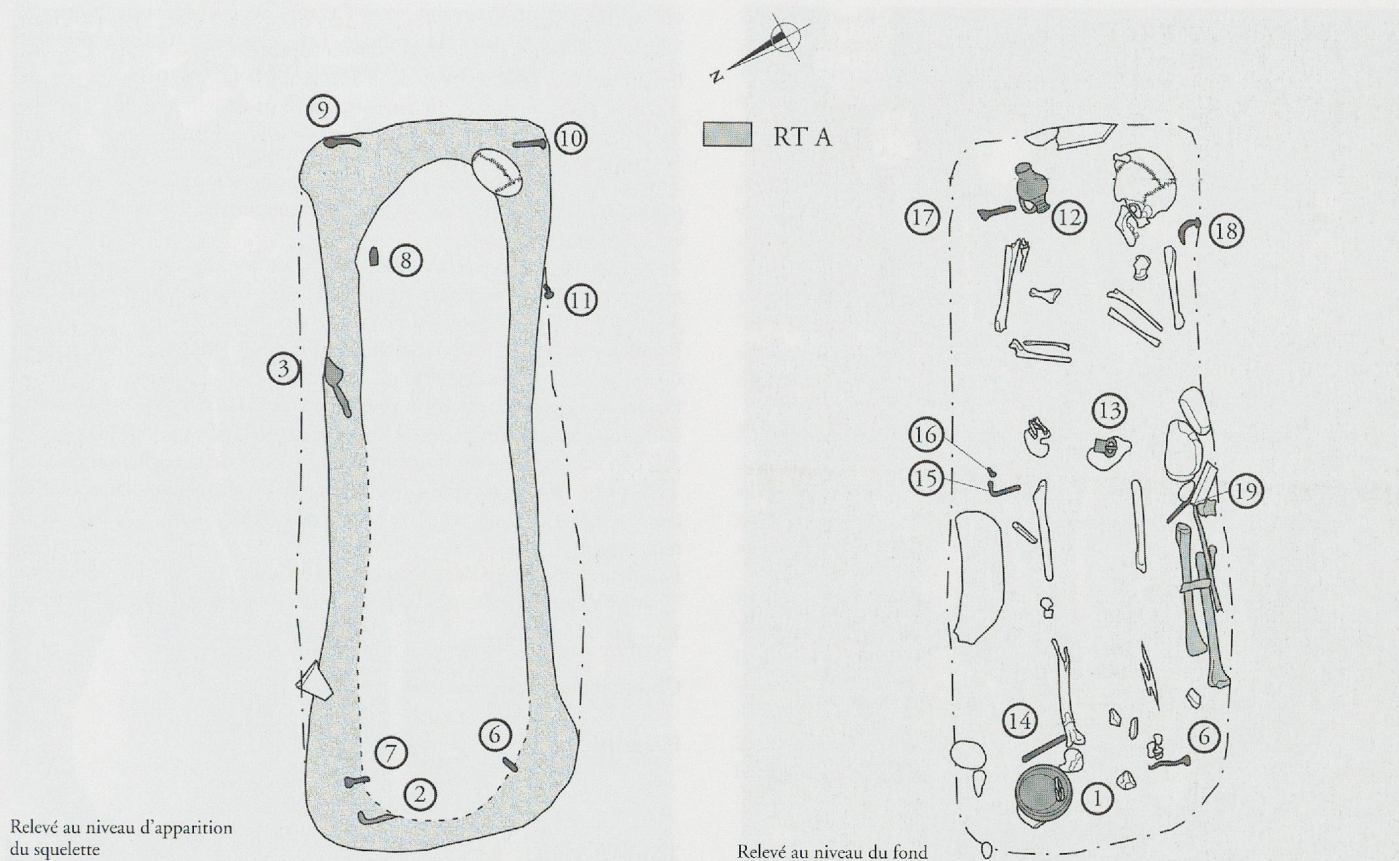


Fig. 364. Tombe 59. (Ech.: 1:20).

Matériel (fig. 235):

1) Récipient en céramique déposé au pied de la tombe, du côté droit (*pl. 12, T59-1*). Coupe Lamboglia 1/3. Pâte saumon; engobe ocre orange violacé à brun foncé, brillant.

Parallèles et datations: Portout F: Pernon 1990, type 37a: V^e siècle; Sézegnin GE: Privati 1983, T188-1, IV^e-début V^e siècle.

2) Objets métalliques trouvés à côté de la coupe n° 1, probablement éléments de fixation des planches du cercueil:

a) Tige de fer à section carrée dont les deux extrémités se terminent en pointe et sont recourbées de manière à former un anneau allongé (maillon de chaîne? élément métallique du cercueil?). Long. env. 12,3; larg.: 3,8 cm.

b) Deux agrafes en fer. Long. env. 3,65; larg. env. 1,1 cm.

c) Un rivet en bronze à tête carrée plate. Dim. tête 1 x 1; haut.: 0,8 cm.

3) Deux fragments de clous (?) trouvés le long du côté droit de la tombe. L'un (a, long.: 8,4 cm) a une extrémité amincie et aplatie, l'autre (b, long 3,8 cm) une extrémité amincie cylindrique.

4 - 5) Deux clous en fer trouvés dans le remplissage.

6 - 7) Deux clous en fer trouvés au pied de la tombe, à un niveau supérieur à celui des ossements.

8) Objets métalliques trouvés à un niveau légèrement supérieur à l'épaule droite, probablement éléments de fixation des planches du coffrage:

a) Plaquette rectangulaire en fer dont un angle est fragmenté. Long.: 3,35; larg.: 2,1 cm

b) Rivet en fer à tête hémisphérique, tige à section rectangulaire. Diam. max.: tête 1,1; long.: env. 1,9 cm.

9 - 11) Trois clous en fer trouvés à la tête de la tombe, à un niveau supérieur à celui des ossements.

12) Récipient en céramique déposé à droite du crâne (*pl. 12, T59-12*). Pichet à long col. Pâte beige saumon fine; engobe ocre orange violacé à brun foncé, brillant.

Parallèles et datations: Portout F: Pernon 1990, type 75: V^e siècle; Conignon GE: Paunier 1981, n° 352: IV^e-début V^e siècle; Sézegnin GE: Privati 1983, T168-1: IV^e début V^e siècle.

13) Plaque-boucle en bronze à décor incisé trouvée à l'emplacement du bassin (*pl. 12, T59-13*). Boucle en forme de «D» de section trapézoïdale, à traverse de section ovale, ornée d'une frise de demi-cercles oculés gravés terminée du côté de la traverse par des têtes animales stylisées. Ardillon en une seule pièce de section rectangulaire, orné à la pointe d'un cercle gravé et d'incisions latérales, et au centre de cannelures encadrant deux triangles incisés sur les bords. Plaque formée d'une tôle de bronze repliée autour de la traverse, un espace étant réservé au centre pour l'ardillon, et fixée à la lianière par deux rivets en fer; un troisième rivet, masquant partiellement le décor, est vraisemblablement un ajout postérieur; motif central de quatre cercles concentriques, encadré sur trois côtés d'une double ligne de triangles disposés en dents de loup. Long.: 5; larg. boucle: 3,9; larg. plaque: 3,1 à 3,2 cm. Parallèles: Krefeld-Gellep, T1476 (Pirling 1974, pl. 28, n° 2); Oudenburg, T37 (Böhme 1974, pl. 94, n° 13); Tongres, trouvailles isolées (Böhme 1974, pl. 105, n° 2 et 4; p. 301, n° 13 et 14); Abbeville-Homblières, T4 (Böhme 1974, pl. 112, n° 2); Dittenheim, Gelbe Bürg (Martin 1991a, fig. 20, n° 2, p. 42).

Datation: dernier tiers IV^e-1^{re} moitié V^e s. (Böhme 1986, p. 473; Martin 1991a, pp. 39-40).

14 - 19) Clous en fer répartis régulièrement autour du squelette, au fond de la tombe.

Chronologie relative: T59 est postérieure à T80. Elle est antérieure à T47.

Phase: A.

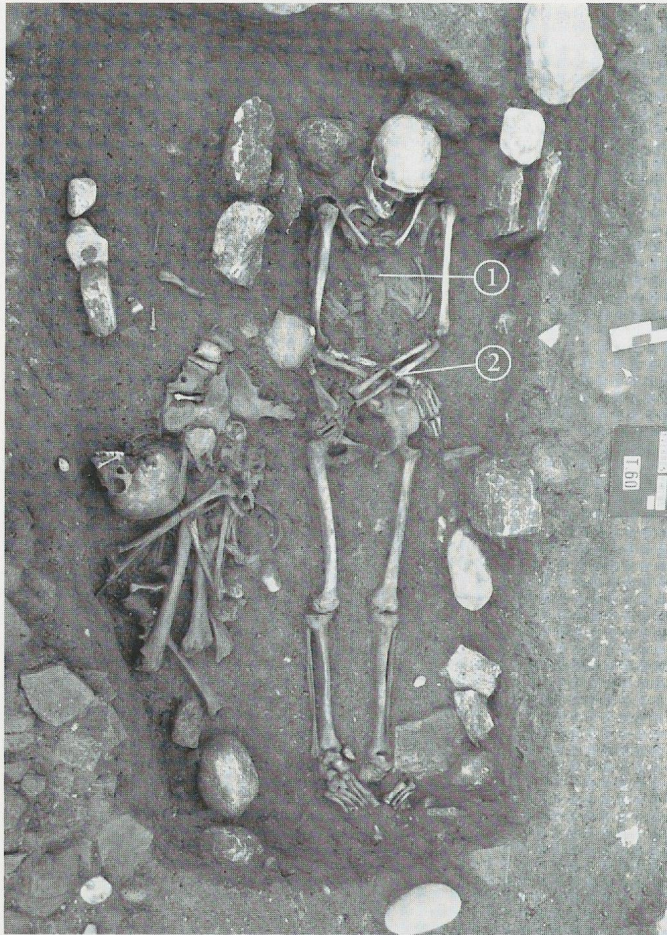


Fig. 365. Tombe 60.

T60 (fig. 365)

Situation:	fig. 324, C3
Orientation:	W-E, 301 g.
Type de tombe:	coffrage non cloué
Forme:	rectangulaire
Dimensions de la fosse:	? x 110 x ? cm
Dimensions du coffrage non cloué:	170 x 50 x min. 35 cm

Description de la tombe: des pierres de calage et des ossements en réduction, rigoureusement alignés de part et d'autre du squelette, indiquent la position des planches latérales d'un coffrage. Ils lui suggèrent une forme rectangulaire. Toutefois, le squelette présente de nombreux indices d'une décomposition en espace colmaté, suite peut-être à l'absence de couvercle ou à un comblement rapide par infiltrations. Quelques galets alignés sur la droite de la réduction et deux clous retrouvés à proximité pourraient constituer des restes d'une première tombe, complètement détruite par T60.

Anthropologie: IND. A: adulte mature, féminin, d'une stature de 156 cm. Le squelette est bien conservé, sauf certaines vertèbres et la plupart des côtes.

RTA: adulte âgé, probablement féminin, d'une stature de 158 cm. Les ossements ont été rassemblés à l'extérieur du coffrage, sur le côté droit. Ils pourraient provenir d'une première tombe complètement détruite par T60.

Position: inhumée en décubitus dorsal, le crâne est de face, le regard est dirigé vers les pieds, les avant-bras sont croisés en avant du bassin (le gauche en avant du droit), les membres inférieurs sont parallèles. Le

crâne, fortement contraint vers l'avant, repose sur une pierre et s'appuie contre la paroi du coffrage. Les effets de contrainte sont très nets, surtout à droite (*scapula*, humérus, coxal, pied).

Matériel (fig. 228):

1) Boucle en fer trouvée à côté du sternum de l'individu A (pl. 13, T60-1; fig. 104). Anneau ovale de section rectangulaire, traverse à peine amincie; ardillon de section quadrangulaire. Long.: 2,15; larg. ext.: 3,6; larg. int.: 2,4 cm.

2) Bracelet ovale, ouvert, formé d'un fil de fer aux extrémités légèrement renflées, trouvé autour des os de l'avant-bras gauche de l'individu A (pl. 13, T60-2). Long.: 7,1; larg.: 6,5 cm.

Parallèles: Erlach, T10 (Marti/Meier/Windler), 1992, fig. 28-3, p. 97; Genolier, T51 (Steiner 1993, pl. 16, 51-2).

Datation: objet sans datation précise possible (Marti /Meier/Windler 1992, pp. 32-33; Schneider-Schnekenburger 1980, pp. 33-34).

3) Clou ou crampon en fer trouvé parmi les os de la réduction (pl. 13, T60-3). La tête est formée d'une plaquette de fer rectangulaire, renflée dans la partie centrale, et pliée en arc de cercle. Haut.: 3,2; larg. de la tête: 4,6 cm.

Parallèles: Halbour/Pilet/Vaudour 1987, n° 16, p. 56; Feugère/Thauré/Vienne 1992, n° 70, pp. 41-42; Manning 1985, n° R70, p. 132, pl. 62.

Chronologie relative: aucune.

Phase: B.

T61 (fig. 366)

Situation:	fig. 324, C3
Orientation:	W-E, 312 g.
Type de tombe:	coffrage non cloué
Forme:	rectangulaire
Dimensions de la fosse:	180 x 45 x ? cm
Dimensions du coffrage non cloué:	? x 40 x ? cm

Description de la tombe: le fond du coffrage est attesté par un niveau plus organique, observé sur toute sa surface. Les planches latérales du coffrage sont calées sur trois côtés, de manière discontinue, par de gros boulets, de petits moellons et des fragments de *tegulae*. De plus, le squelette présente quelques indices de décomposition en espace vide du corps.

Anthropologie: IND. A: adulte âgé, de sexe indéterminé, éventuellement féminin. Le squelette est mal conservé, notamment la cage thoracique, les vertèbres et le bassin.

Position: inhumé en décubitus dorsal, le crâne est légèrement tourné à droite, le membre supérieur droit est le long du corps, le gauche est ramené en avant du bassin, les membres inférieurs sont parallèles. Les indices de décomposition en espace vide sont les suivants: le déplacement de certains os des pieds hors du volume du corps.

Matériel:

1) Boucle de ceinture en fer trouvée à l'emplacement du sacrum (pl. 13, T61-1; fig. 103). Anneau ovale de section rectangulaire plate, traverse amincie; ardillon de section rectangulaire. Long.: 3; larg. ext.: 6; larg. int.: 4,5 cm (groupe d).

Parallèles et datation: cf. T7-1.

2 - 7) Clous en fer trouvés épars au fond de la tombe.

8 - 11) Clous en fer trouvés dans le remplissage.

12) Bossette décorative en bronze trouvée le long du bord droit de la tombe, à la hauteur du bassin (pl. 13, T61-12). La partie centrale est



Fig. 366. Tombe 61

hémisphérique, la bordure, déformée, est soulignée de deux cannelures. L'intérieur est partiellement comblé par un matériau plus lourd (plomb? fer?) qui pourrait avoir servi à la fixation de la bossette. Diam.: 3; haut.: env. 1,3 cm. Objet résiduel.

Chronologie relative: aucune.

Phase: B.

T62 (fig. 367)

Situation:	fig. 324, C2
Orientation:	W-E, 303 g.
Type de tombe:	coffrage non cloué
Forme:	rectangulaire
Dimensions du coffrage non cloué:	? x 50 x ? cm

Description de la tombe: le fond du coffrage est attesté par un niveau plus organique observé sur toute sa surface. De plus, le squelette présente quelques indices de décomposition en espace vide. La moitié ouest est détruite par des travaux modernes. T62 est scellée par T43. Elle scelle partiellement T68 et T71.

Anthropologie: IND. A: adulte jeune, âgé de 19 à 20 ans, féminin. Le squelette est perturbé dans la partie supérieure, jusqu'au milieu de la cage thoracique. Le reste est bien conservé.

VRAC: des ossements d'un adulte de sexe indéterminé ont été recueillis lors du nettoyage du fond de la fosse et du dégagement de T68, ainsi qu'aux environs de T62. Ils ont tous été rassemblés arbitrairement sous T62 VRAC. Ils appartiennent au même individu que ceux du VRAC de T63.

Position: inhumée en décubitus dorsal, le membre supérieur droit est ramené en avant des vertèbres lombaires, le gauche est fléchi en avant du bassin, les membres inférieurs sont resserrés aux genoux. Les indices de décomposition en espace vide sont les suivants: l'ouverture du bassin, le déplacement de certains os des pieds hors du volume du corps.

Matériel (pl. 41a):

1) Deux fragments d'un bracelet en fer formé d'un fil de section circulaire, trouvés en arrière de l'ulna gauche (pl. 14, T62-1). Diam.: env. 5 à 6 cm,

Parallèles et datation: cf. T60-2.

2) Boucle de ceinture en fer trouvée en avant de la dernière vertèbre lombaire (pl. 14, T62-2). Anneau presque circulaire de section circulaire,

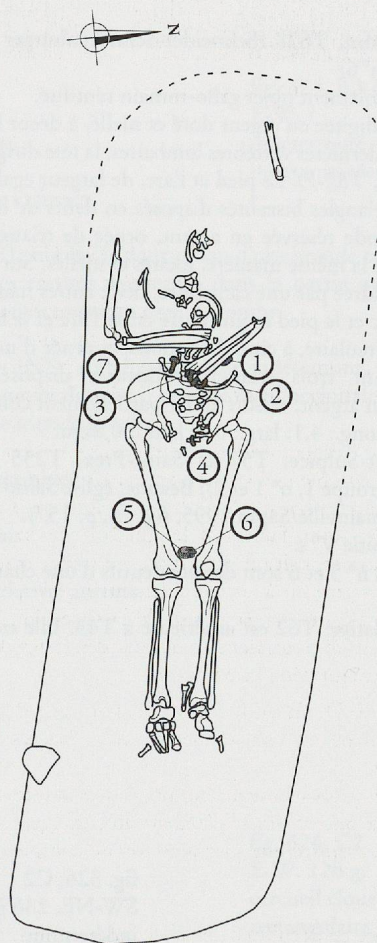


Fig. 367. Tombe 62. (Ech.: 1:20).

traverse à peine amincie; ardiffon de section rectangulaire. Long.: 3,4; larg. ext.: 4; larg. int.: 2,6 cm.

Parallèles: Dully, T19/79 (Menna 1993, pl. 4, p. 103).

3) Pied et fragment d'arc d'une fibule semblable au n°7, trouvés en avant de la dernière vertèbre lombaire (pl. 14, T62-3). Long. conservée: 3; larg.: 1; haut.: 0,7 cm.

Parallèles et datation: cf. ci-dessous, n°7.

4) Bague en bronze à jonc de section triangulaire trouvée parmi les phalanges de la main gauche (pl. 14, T62-4; fig. 91). Les deux extrémités de l'anneau sont aplaties et se rejoignent pour former le support d'un chaton. Diam. ext. max.: 2,1 cm.

Parallèles: Genolier, T58 (Steiner 1993, pl. 16, n°58-1); Curtil-sous-Burnand, T332 (Ajoz 1985, fig. 114, n°332-1); Dully, T14-74 (Menna 1993, pl. 1, p. 97, n°3); Sézegnin, T51 (Privati 1983, pl. II, n°51-3).

Datation: dès IV^e s.

5) Grosse perle annulaire côtelée en verre translucide vert clair, trouvée entre les genoux (pl. 14, T62-5; fig. 131). Le corps de la perle est formé d'un bandeau enroulé en spirale, orné d'un fil appliqué sur le pourtour. Les côtes sont obtenues par des dépressions effectuées à intervalles réguliers le long du fil. Diam. max.: 3,5 cm.

Parallèles: Schretzheim, T121, T197 et T408 (Koch 1977, pl. 30, n°4, pl. 48, n°7 et pl. 109, n°2); Bâle «Bernerring», T16 et T42 (Martin 1976a, p. 241, n°6 et p. 310, n°16); Saint-Sulpice, T97 (Marti 1990, pl. 8, n°5).

Datation: env. 2^e moitié V^e-trois premiers quarts VI^e s. (Martin 1976a, pp. 94-95; Marti 1990, p. 64).

6) Applique (?) en bronze étamé trouvée à côté du n°5 (pl. 14, T62-6; fig. 131). Elle est de forme sinusoidale, avec quelques traces de cuivre ou d'oxyde de fer. Il s'agit probablement d'un élément décoratif suspendu à la ceinture avec la grosse perle. Long.: 3,3; larg.: 2,4; épaisseur max.: 0,5 cm.

Parallèles: Bonaduz, T628 (Schneider-Schnekenburger 1980, pl. 15, n°13 et pl. 61, n°6)

Datation: probablement objet gallo-romain réutilisé.

7) Fibule ansée digitée en argent doré et niellé, à décor biseauté, trouvée à droite des dernières vertèbres lombaires, la tête dirigée vers le haut du corps (pl. 14, T62-7). Le pied et l'arc, de largeur égale, sont bordés d'une frise de triangles biseautés disposés en dents de loup. Ce décor encadre une bande réservée en argent, ornée de triangles plus petits mais disposés de la même manière, incisés et niellés. Sur l'arc, la bande centrale est encadrée par une cannelure, deux autres marquent la séparation entre l'arc et le pied et une autre entre l'arc et la tête. Cette dernière est semi-circulaire, à cinq digitations, et ornée d'une double cannelure encadrant trois triangles biseautés disposés en rayons. Porte-ardillon en argent, ressort en fer partiellement conservé, ardiffon non conservé. Long.: 4,1; larg.: 0,9; haut.: 0,8 cm.

Parallèles: Saint-Sulpice, T57 et Saint-Prex, T255 (Marti 1990, fig. 19, p. 35; groupe 1, n°1 et 2); Beaune, église Saint-Etienne, T312 (Gaillard de Semainville/Sapin 1995, fig. 10, p. 157).

Datation: 2^e moitié V^e s.

N.B. : les objets n°5 et 6 sont des pendentifs d'une châtelaine.

Chronologie relative: T62 est antérieure à T43. Elle est postérieure à T68 et T71.

Phase: B.

T63

Situation:	fig. 324, C2
Orientation:	SW-NE, 236 g.
Type de tombe:	indéterminé
Forme:	indéterminée
Dimensions de la fosse:	?

Description de la tombe: la destruction d'une grande partie de la sépulture ne permet aucune observation quant au type de tombe. T63 est coupée au sud-ouest par T71 et au nord-est par une tranchée moderne.

Anthropologie: IND. A: adulte jeune, masculin, d'une stature de 176 cm. Le squelette est presque entièrement détruit: il ne reste en place que le bassin et la moitié proximale des fémurs. Les os de la partie supérieure du corps, en particulier le crâne, se trouvent partiellement en réduction et partiellement dispersés dans T71 (RTA et VRAC de T71).

VRAC: quelques ossements surnuméraires ont été récoltés lors des premiers décapages, avant que les limites des fosses n'apparaissent, ainsi que sur le bord gauche de la tombe. Ils appartiennent au même adulte que ceux du VRAC de T62, ainsi qu'à un enfant âgé de 13 à 15 ans.

Position: inhumé en décubitus dorsal. Le bassin est ouvert.

Matériel: aucun.

Chronologie relative: T63 est antérieure à T71.

Phase: A.

T64

Situation : fig. 324, C3

Crâne isolé trouvé dans une tranchée moderne et qui n'a pas pu être rattaché à une tombe.

Anthropologie: IND. A: crâne d'un adulte jeune, de sexe indéterminé, éventuellement féminin.

T65 (fig. 368)

Situation:	fig. 324, C2
Orientation:	S-N, 221 g.
Type de tombe:	cercueil cloué
Forme:	rectangulaire
Dimensions de la fosse:	220 x 60 x ? cm
Dimensions du cercueil cloué:	? x 50 ?

Description de la tombe: le fond et l'entourage du cercueil sont attestés par sept clous horizontaux, perpendiculaires à l'axe de la tombe. Six d'entre eux sont symétriques: deux en dessus du milieu de la cage thoracique, deux au centre des jambes, deux en dessous des pieds. Ces deux derniers, situés à un niveau supérieur d'environ 10 cm par rapport au fond de la tombe, sont destinés à fixer la planche de pieds, à partir des planches latérales. En l'absence de clous verticaux ou dans l'axe de la tombe aux extrémités, il n'est pas possible de déterminer la position des planches des petits côtés par rapport à celle du fond. Un autre clou se trouve à droite du crâne. Cinq autres clous ne sont plus en place. Les tiges des clous T65-5, T65-6, T65-7 et T65-8 comportent des traces de bois de chêne (*Quercus sp.*). Le premier fixe la planche de fond à partir de la planche latérale droite (épaisse de 4,5 cm), le second à partir de la planche latérale gauche (épaisse de 5,5 cm). On observe en outre plusieurs indices de décomposition en espace vide. T65 est partiellement scellée par T52, T54 et T58.

Anthropologie: IND. A: adulte mature, masculin. Le squelette est assez bien conservé, sauf les vertèbres cervicales.



Fig. 368. Tombe 65.

Position: inhumé en décubitus dorsal, le crâne est tourné à droite, les avant-bras sont croisés en avant des vertèbres lombaires, le gauche en avant du droit, les membres inférieurs sont parallèles. Le squelette repose en partie contre la paroi droite. Les indices de décomposition en espace vide sont les suivants: le déplacement de la *patella* droite hors du volume du corps et le basculement des pieds vers l'extérieur, qui a entraîné leur dislocation hors du volume du corps. A noter un net effet de contrainte latérale à droite, qui a maintenu le coxal dans sa position d'origine.

Matériel:

- 1 - 2) Clous en place, de part et d'autre du squelette.
- 3) Clou dans le remplissage.
- 4 - 8) Clous en place, de part et d'autre du squelette.
- 9 - 11) Clous dans le remplissage
- 12) Rivet en fer dans le remplissage.

Chronologie relative: T65 est antérieure à T52, T54 et T58.

Phase: A.

T66

Situation: fig. 324, BC3
 Orientation: W-E, 310 g.
 Type de tombe: indéterminé
 Forme: indéterminée
 Dimensions de la fosse: ?

Description de la tombe: la sépulture est coupée aux deux extrémités par des aménagements modernes. Le reste du squelette ne permet pas des observations suffisantes pour déterminer le type de tombe. T66 scelle partiellement T69, T78 et T79.

Anthropologie: IND. A: adulte féminin, d'une stature de 158 cm. Le crâne et la partie distale des membres inférieurs sont détruits.

Position: inhumée en décubitus dorsal, le crâne était de face avant sa destruction (d'après la position de la mandibule et des vertèbres cervicales), les membres supérieurs sont le long du corps, les membres inférieurs sont resserrés aux genoux.

Matériel:

- 1 - 2) Deux clous en fer trouvés le long du bord droit de la tombe.

Chronologie relative: T66 est postérieure à T69 et T79.

Phase: B-C.

T67

Situation: fig. 324, B2-3
 Orientation: E-W, ?
 Type de tombe: indéterminé
 Forme: indéterminée
 Dimensions de la fosse: ?

Description de la tombe: la destruction d'une grande partie de la sépulture, due à des travaux modernes dans la partie ouest, ne permet aucune observation quant au type de tombe.

Anthropologie: IND. A: adulte de sexe indéterminé. Le squelette est presque entièrement détruit: il ne reste que l'occipital, la mandibule et un fragment de *scapula* gauche.

Position: indéterminée.

Matériel: aucun.

Chronologie relative: aucune.

Phase: A.

T68 (fig. 369)

Situation: fig. 324, C2
 Orientation: E-W, 128 g.
 Type de tombe: cercueil cloué
 Forme: rectangulaire
 Dimensions de la fosse: ? x 55 x ? cm
 Dimensions du cercueil cloué: ? x 45 x ?

Description de la tombe: le fond et l'entourage du cercueil sont attestés par cinq clous horizontaux, perpendiculaires à l'axe du squelette, dont deux sont symétriques en dessous du bassin. Les autres clous se répartissent à gauche comme suit: un à l'épaule, un à la cheville. Le dernier est situé près de la jambe droite. Deux autres clous ne sont plus en place. De plus, le squelette présente quelques indices de décomposition en espace vide. La moitié est coupée par T62. T68 est scellée par T43. Elle scelle partiellement T71.

Anthropologie: IND. A: individu d'âge et de sexe indéterminés. La partie supérieure du squelette a été détruite transversalement, de l'épaule gauche au bassin, par T62.

Position: inhumé en décubitus dorsal, le membre supérieur droit est ramené en avant du bassin, le gauche est le long du corps, les membres inférieurs sont parallèles, le pied droit est dans l'axe du corps, le gauche est tourné à gauche. Les indices de décomposition en espace vide sont les suivants: le basculement du pied gauche vers l'extérieur et le déplacement du pied droit hors du volume du corps.

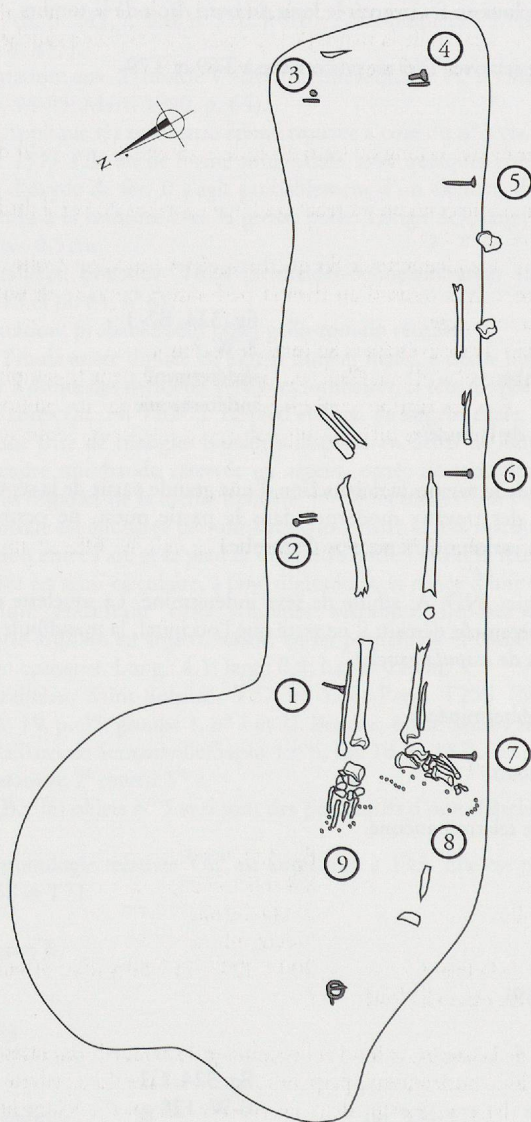


Fig. 369. Tombe 68. (Ech.: 1:20).

Matériel:

- 1 - 2, 5 - 7) Clous en fer en place au niveau des ossements.
 - 3 - 4) Clous en fer au niveau des ossements.
 - 8) Trente clous de chaussure trouvés autour du pied gauche (*pl. 13*). Petits clous à têtes hémisphériques, tiges de section carrée; cinq d'entre eux présentent des restes de cuir minéralisé sur la tige, et deux autres des restes de tissus minéralisé sur la tête. Diam. tête: env. 1; long. clou: max. 1,4 cm.
 - 9) Soixante-huit clous de chaussure trouvés autour du pied droit (*pl. 13*). Même type de clous que le numéro 8; cinq de ces clous sont soudés par l'oxydation, dont trois présentent des restes de cuir minéralisé sur la tige; huit autres clous présentent des restes de cuir minéralisé sur la tige, sept autres des restes de tissu minéralisé sur la tête, et trois autres à la fois des restes de tissu et de cuir. Diam. tête: env. 1 cm; long. clou: max. 1,6 cm.
 - 10) Quatre clous de chaussure trouvés à proximité des n° 8 et 9 qui n'ont pu être attribués à l'un ou l'autre côté. Même type de clous que les n° 8 et 9; l'un d'eux porte des restes de tissu minéralisé sur la tête. Diam. tête: env. 1; long. clou: max. 1,3 cm.
- Parallèles: Sézegnin, T168 (Privati 1983, *pl. IV*, 168-3); Oberwinterthur, L1 (Etter *et al.* 1991, *pl. 20-1*).
- Datation: époque romaine.

Chronologie relative: T68 est antérieure à T43 et T62. Elle est postérieure à T71.

Phase: A.

T69

Situation:	fig. 324, BC3
Orientation:	W-E, 315 g.
Type de tombe:	indéterminé
Forme:	indéterminée
Dimensions de la fosse:	?

Description de la tombe: la destruction d'une grande partie de la sépulture ne permet aucune observation quant au type de tombe. Elle est coupée sur le côté droit et dans sa partie inférieure par T78 et T79. Elle est partiellement scellée par T66.

Anthropologie: IND. A: adulte mature, masculin. Le squelette est très perturbé. Il ne reste que l'hémithorax et le coxal gauches, et la calotte crânienne. Les ossements de la moitié droite du squelette se trouvent en réduction dans T78 et T79 (RTA de T78 et os supplémentaire dans RTA de T79).

Position: inhumé en décubitus dorsal.

Matériel:

- 1 - 2) Deux clous en fer trouvés en avant du haut du thorax.

Chronologie relative: T69 est antérieure à T66, T78 et T79.

Phase: indéterminée.

T70 (fig. 258 et 370)

Situation: fig. 324, C2-3
Orientation: W-E, 299 g.



Fig. 370. Tombe 70

Type de tombe: coffrage non cloué
Forme: indéterminée
Dimensions de la fosse: 240 à 280 x 70 à 80 x min. 30 cm

Description de la tombe: le fond du coffrage est attesté sur toute la surface par un niveau plus organique. L'entourage est mis en évidence par les effets de paroi perceptibles des deux côtés de l'individu A et par l'alignement des ossements en réduction à l'extérieur de la structure. Les déplacements d'ossements hors du volume du corps confirmeront la présence d'un contenant. T70 coupe T72 et T80. Elle est partiellement scellée par T46.

Anthropologie: IND. A: adulte âgé, féminin, d'une stature de 165 cm. Le squelette est bien conservé, sauf les côtes et les vertèbres cervicales. RTA: à l'extérieur du coffrage, le long du côté gauche et près de la tête, se trouvent des ossements en réduction de l'individu A de T80. Des fragments de crâne de deux adultes de sexe indéterminé se trouvaient parmi les os de la réduction.

Position: inhumée en décubitus dorsal, le crâne est légèrement tourné à gauche, le membre supérieur droit est ramené en avant des vertèbres lombaires, le gauche est le long du corps, les membres inférieurs sont resserrés aux genoux. Les indices de décomposition en espace vide sont les suivants: la bonne ouverture du bassin, le déplacement hors du volume du corps des os de la main, de la *patella* et de la *fibula* gauches, du tibia et de la *fibula* droits et de certains os des pieds.

Matériel:

- 1) Clou en fer trouvé le long du bord droit de la tombe, à la hauteur du bassin.
- 2 - 3) Deux têtes de clous en fer trouvées l'une en avant du coxal droit, l'autre entre les chevilles.
- 4) Fragment d'une plaquette de fer quadrangulaire trouvée à droite de l'humérus droit, avec restes d'un rivet et perforation pour un second. Long: 2,9; larg.: 2,2 cm.
- 5 - 9) Clous en fer trouvés épars au fond de la tombe.
- 10) Fragment du pied d'une fibule en bronze trouvé dans le remplissage (pl. 13). Pied de section semi-circulaire terminé par un bouton, porte-ardillon triangulaire plein. Long. conservée: 1,9; haut. conservée: 1,25 cm.
- 11 - 19) Clous en fer trouvés dans le remplissage.

Chronologie relative: T70 est postérieure à T72 et T80. Elle est antérieure à T46 et T47.

Phase: indéterminée.

T71 (fig. 70 et 371)

Situation: fig. 324, C2
Orientation: SW-NE, 278 g.
Type de tombe: cercueil cloué
Forme: indéterminée
Dimensions de la fosse: 200 à 220 x 65 à 80 x min. 30 cm
Dimensions du cercueil cloué: ?

Description de la tombe: le fond et l'entourage du cercueil sont attestés par quatre clous horizontaux, perpendiculaires à l'axe du squelette et symétriques: deux au bassin, deux en dessous des pieds. Vingt-huit autres clous ne sont plus en place. Les planches latérales du cercueil sont calées, à un niveau légèrement supérieur aux ossements, à l'aide de plusieurs grosses pierres alignées. T71 est partiellement scellée par T62 et T68. Elle coupe T63.

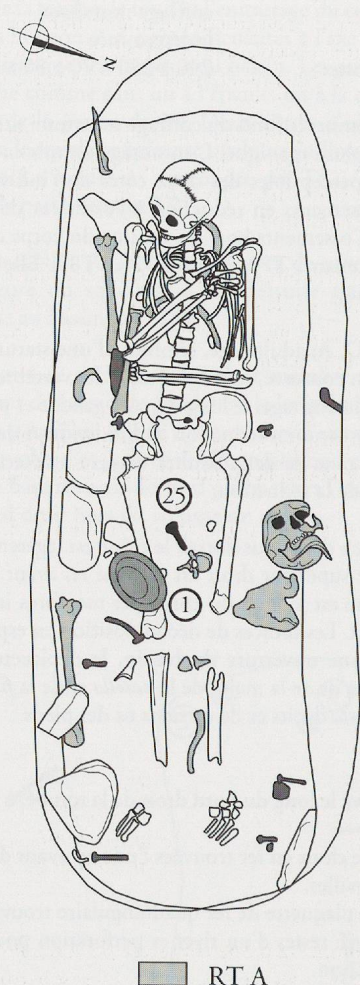


Fig. 371. Tombe 71. (Ech.: 1:20).

Anthropologie: IND. A: adulte âgé, probablement masculin, d'une stature de 170 cm. Le squelette est bien conservé, sauf les épiphyses des membres inférieurs et les pieds.

RTA: ossements de l'individu A de T63, trouvés à côté et sous le cercueil. Le crâne et la mandibule, en connexion lâche, se trouvent à un niveau supérieur aux ossements de l'individu A: ils pourraient avoir été déposés sur le couvercle.

VRAC: quelques ossements ont été prélevés lors du dégagement de la tombe. Certains appartiennent à l'individu A de T63, d'autres à un adulte de sexe indéterminé.

Position: inhumé en décubitus dorsal, le crâne est tourné à droite, le membre supérieur droit est ramené en avant de la cage thoracique, la main en avant de la partie gauche de la ceinture scapulaire, le gauche est fléchi en avant des vertèbres lombaires, la main en dessous du coude droit, les membres inférieurs sont parallèles. A noter les effets de contrainte qui ont maintenu les humérus en face latérale, en connexion avec les *scapulae*.

Matériel:

1) Récipient en céramique trouvé à un niveau supérieur aux ossements, en position oblique: il était vraisemblablement déposé sur le couvercle du cercueil (*pl. 14, T71-1*). Jatte à marli éversé, variante du type Lamboglia 4/36. Pâte ocre saumon dure; engobe ocre rosé, brillant, partiellement disparu sur le marli et la surface interne.

Parallèles et datations: Portout F: Pernon 1990, type 5: V^c siècle.

2 - 4) Clous en fer en place de part et d'autres du squelette.

5) Clous en fer en place, en dessus du squelette.

6 - 7) Clous en fer dans le remplissage.

8) Clous en fer en place, en dessus du squelette.

9) Fragments de clous trouvés au pied de la tombe, du côté gauche.

10) Clou en fer et scorie trouvés à proximité du n° 9, dans le même alignement.

11 - 24) Clous en fer dans le remplissage.

25) Poinçon (?) en os trouvé à un niveau inférieur à l'individu A, parmi les os de la réduction: il ne peut être attribué de manière sûre ni à T71, ni à T63 (*pl. 14, T71-25*). La tête est constituée par l'épiphyse de l'os, façonnée seulement à sa base. La tige, creuse, est grossièrement taillée, de section circulaire et très effilée à la pointe. Long.: 10,7; diam. max. de la tige: 1,1 cm.

Parallèles: Collectif 1978, pl. XX, n° 18, cat. n° 178, p. 48; Béal 1984, pp. 37-38, pl. 5, n° 126-127.

26) Grosse tige de fer, incomplète, trouvée sous le squelette. L'une des extrémités présente une section circulaire irrégulière, l'autre est de section rectangulaire. Long. cons.: 21,4; diam.: env. 1,9; section rectangulaire: env. 2 x 1,4 cm. Objet résiduel?

27 - 28) Clous en fer sous le squelette.

Chronologie relative: T71 est antérieure à T62 et T68. Elle est postérieure à T63.

Phase: A.

T72 (*fig. 258 et 372*)

Situation:	fig. 324, C2-3
Orientation:	S-N, 201 g.
Type de tombe:	indéterminé
Forme:	indéterminée
Dimensions de la fosse:	? x 60 x min. 20 cm

Description de la tombe: la partie conservée de la sépulture ne permet aucune observation quant au type de tombe. T72 est coupée au sud par T70. Elle est partiellement scellée par T53.

Anthropologie: IND. A: adolescent âgé de 15 à 16 ans. La partie supérieure du squelette est coupée jusqu'au milieu de la cage thoracique par l'aménagement de T70.

Position: inhumé en décubitus dorsal, le membre supérieur droit est ramené en avant des vertèbres lombaires, le gauche est replié en avant de l'humérus, les membres inférieurs sont parallèles. Un effet de bascule est visible sur tout le côté gauche.

Matériel:

1) Clou en fer trouvé sur le fond de la tombe.

2) Anneau ouvert en fer, de section carrée, trouvé sur le fond de la tombe. Diam. int.: 2,2 cm.

3) Tête de clou en fer trouvée sur le fond de la tombe.

4) Récipient en céramique trouvé à droite du tibia droit (*pl. 15*). Coupe tronconique, variante du type Drag. 33. Pâte beige clair, dure et fine; engobe brun orange, brillant, partiellement disparu à l'intérieur. Traces de suie sur le bord.

Parallèles et datations: Vandoeuvres GE: Terrier *et al.* 1993, fig. 7, 4: après 355 ap. J.-C.

5) Clou en fer trouvé sur le fond de la tombe.

6 - 9) Clous en fer trouvés dans le remplissage.

Chronologie relative: T72 est antérieure à T53 et T70.

Phase: A.



Fig. 372. Tombe 72.

T73

Situation: fig. 324, BC2-3
 Orientation: S-N, 199 g.
 Type de tombe: indéterminé
 Forme: indéterminée
 Dimensions de la fosse: ?

Description de la tombe: la destruction d'une grande partie de la sépulture ne permet aucune observation quant au type de tombe. T73 est coupée au nord par un puits moderne et peut-être par T75.

Anthropologie: IND. A: adulte âgé, masculin. La moitié inférieure du squelette, à partir du milieu de la cage thoracique, est détruite. Les humérus ont également disparu, alors que la tombe n'a apparemment pas été perturbée à cet endroit.

Position: inhumé en décubitus dorsal, le crâne est de face. Les vertèbres cervicales sont redressées et le crâne a basculé vers l'arrière: cela suggère la présence d'un coussin sous la tête et constitue un indice de décomposition en espace vide du corps.

Matériel:

1 - 3) Trois clous trouvés sur le fond de la tombe, de part et d'autre des *scapulae* et derrière le crâne, la pointe tournée vers le haut.

Chronologie relative: T73 est peut-être antérieure à T75.

Phase: A.

T74

Situation: fig. 324, C3
 Orientation: W-E, 314 g.
 Type de tombe: indéterminé
 Forme: indéterminée
 Dimensions de la fosse: ?

Description de la tombe: la partie conservée de la sépulture ne permet aucune conclusion quant au type de tombe. Elle est perturbée à l'extrémité nord-est par des aménagements modernes. T74 scelle partiellement T102.

Anthropologie: IND. A: adulte mature, féminin, d'une stature de 152 cm. La partie inférieure du squelette, à partir des genoux, est détruite.

Position: inhumée en décubitus dorsal, le crâne est de face, le membre supérieur droit est le long du corps, le membre inférieur droit est fléchi à droite, le membre inférieur gauche est probablement fléchi à gauche. Le crâne, détaché des vertèbres cervicales, a basculé vers l'arrière: cela suggère la présence d'un coussin en arrière de la tête et constitue un indice de décomposition en espace vide du corps.

Matériel:

1) Tête de rivet circulaire en bronze trouvée environ 20 cm à gauche du crâne (*pl. 15*). L'une des faces est plate et lisse, l'autre est légèrement bombée et percée pour la fixation d'une tige. Diam.: 1,8 cm. Objet résiduel.

Chronologie relative: T74 est postérieure à T102.

Phase: indéterminée.

T75

Situation: fig. 324, BC2
 Orientation: W-E, 317 g.
 Type de tombe: indéterminé

Forme: indéterminée
 Dimensions de la fosse: ? x 55 x ? cm

Description de la tombe: la destruction d'une grande partie de la sépulture, due à des travaux modernes, ne permet aucune observation quant au type de tombe. T75 coupe peut-être T73.

Anthropologie: IND. A: individu d'âge et de sexe indéterminés. Il ne reste que l'extrémité distale des membres inférieurs, à partir des genoux.

Position: inhumé en décubitus dorsal, les membres inférieurs sont parallèles.

Matériel: aucun.

Chronologie relative: T75 est peut-être postérieure à T73.

Phase: indéterminée.

T76

Situation: fig. 324, C2
 Orientation: S-N, ?
 Type de tombe: indéterminé
 Forme: indéterminée
 Dimensions de la fosse: ?

Description de la tombe: T76 a été repérée dans la coupe stratigraphique et non fouillée. Les limites de la fosse ne sont pas visibles.

Anthropologie: le crâne apparaît en coupe, mais n'a pas été prélevé.

Position: indéterminée.

Matériel: aucun.

Chronologie relative: aucune.

Phase: A.

T77 (fig. 373)

Situation: fig. 324, C3
 Orientation: W-E, 307 g.
 Type de tombe: indéterminé
 Forme: indéterminée
 Dimensions de la fosse: ? x 50 x ? cm

Description de la tombe: la partie conservée de la sépulture ne permet aucune conclusion quant au type de tombe. T77 est partiellement détruite dans sa partie est par des travaux modernes. T77 scelle partiellement T94.

Anthropologie: IND. A: enfant âgé de 13 à 14 ans. La moitié inférieure du squelette, à partir du bassin, est détruite. Le reste est bien conservé. RTA: quelques os d'un adulte probablement féminin se trouvent le long du côté droit de la fosse.

Position: inhumé en décubitus dorsal, le crâne est de face, le regard est dirigé vers les pieds, les membres supérieurs sont ramenés en avant du bassin.



Fig. 373. Tombe 77.

Matériel:

1) Fusaïole trouvée en avant des vertèbres dorsales (*pl. 15*). Objet formé à partir d'un tesson de céramique grise à l'intérieur, rose orangé à l'extérieur, taillé en disque et percé. Diam. max.: 3,4; épais.: 0,6 cm. Parallèles: Göggingen, T15 (Keller 1971, pl. 10, n° 4); Bonaduz, T124 et 296 (pierre ollaire; Schneider-Schneckenburger 1980, pl. 5, n° 6 et pl. 12, n° 2); Kaiseraugst, T760 (tuile romaine; Martin 1976b, pl. 48 B, n° 2).

Datation: les parallèles donnés vont de l'époque romaine au VII^e siècle.

Chronologie relative: T77 est postérieure à T94.

Phase: indéterminée.

T78

Situation: fig. 324, BC3
 Orientation: W-E, 309 g.
 Type de tombe: indéterminé
 Forme: indéterminée
 Dimensions de la fosse: ?

Description de la tombe: la destruction d'une grande partie de la sépulture ne permet aucune conclusion quant au type de tombe. La partie

ouest est détruite par des travaux modernes. T78 coupe T69. Elle est partiellement scellée par T66.

Anthropologie: IND. A: adulte de sexe indéterminé. Il ne reste en place que l'avant-bras et le coxal gauches et les membres inférieurs.

RTA: adulte probablement masculin dont les ossements sont rassemblés en fagot à droite du tibia droit de l'individu A.

Une *fibula* de l'individu A de T69 se trouvait parmi les os de la réduction.

Position: inhumé en décubitus dorsal, le membre supérieur gauche est le long du corps, les membres inférieurs sont resserrés aux genoux, le pied droit est dans l'axe du corps, le gauche a basculé vers l'extérieur.

Matériel:

1) Poids de balance en plomb trouvé au bout des pieds (*pl. 15; fig. 147*). La partie inférieure est hémisphérique, la partie supérieure est conique, un bourrelet marque la jonction entre les deux parties. Un petit anneau de suspension en fer, partiellement conservé, est fixé à la pointe de la partie supérieure. Des traces d'oxydation à certains endroits laissent supposer que l'objet était recouvert de fer. Diam. max.: 4,55; haut.: 5 cm; poids: 327 g.

Parallèles: Krefeld-Gellep, T2528 (Pirling 1986, fig. 161, p. 175); Runder Berg près d'Urach (Christlein 1979, n° 147, p. 30, pl. 8, n°7).

Chronologie relative: T78 est postérieure à T69.

Phase: indéterminée.

T79 (*fig. 374*)

Situation: fig. 324, BC3
Orientation: W-E, 303 g.
Type de tombe: coffrage non cloué
Forme: indéterminée
Dimensions du coffrage non cloué: ?

Description de la tombe: le coffrage est attesté par les indices de décomposition en espace vide et le net effet de paroi mis en évidence par la position des os en réduction. T79 est coupée dans sa partie est par une perturbation moderne. T79 coupe T69 et T93. Elle est partiellement scellée par T66.

Anthropologie: IND. A: adulte âgé, probablement féminin, d'une stature de 160 cm. La partie inférieure du squelette est coupée à partir des genoux. La partie restante est bien conservée.

Des ossements rassemblés en fagot se trouvent en réduction à l'extérieur du coffrage, le long de la paroi gauche. Ils appartiennent à deux individus:

RTA: ossements de la moitié droite du squelette de l'individu A de T69.

RTB: ossements de l'individu A de T93.

Position: A est inhumée en décubitus dorsal, le crâne était de face avant qu'il ne bascule à gauche (d'après la position des vertèbres cervicales), les membres supérieurs le long du corps, les membres inférieurs allongés dans l'axe du corps. Les indices de décomposition en espace vide sont les suivants: le basculement du crâne et de la mandibule, le déplacement des clavicules hors du volume du corps, l'ouverture du bassin.

Matériel:

1) Peigne en os ou en bois de cervidé rectangulaire, légèrement incurvé, à une seule rangée de dents, trouvé en arrière de l'épaule droite (*pl. 15; fig. 139*). La partie centrale est formée de cinq plaquettes assemblées par deux traverses fixées de chaque côté par quatre rivets en

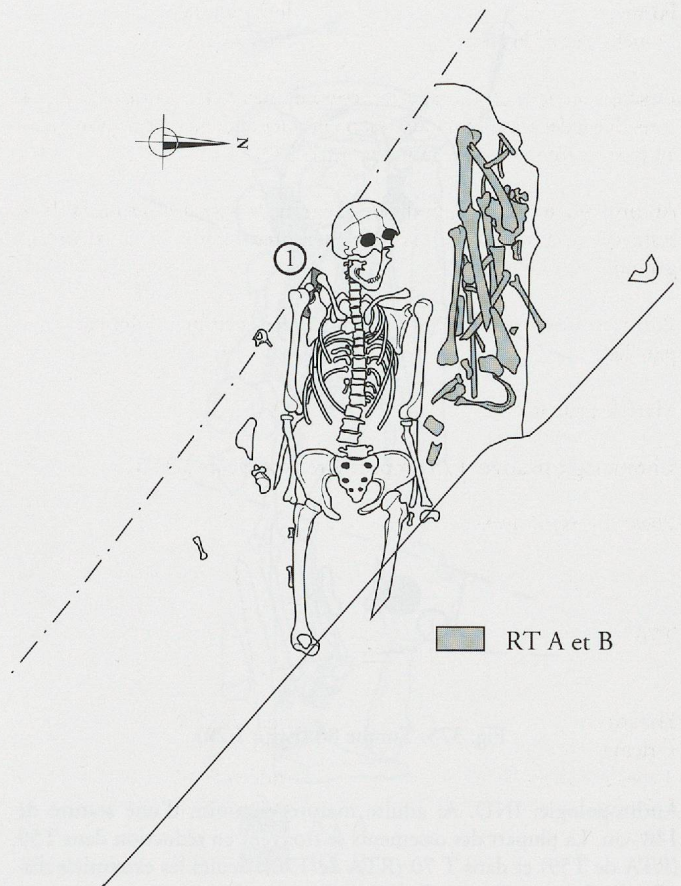


Fig. 374. Tombe 79 (Ech.: 1/20).

fer et un, celui du centre, en bronze. Ces traverses sont de section trapézoïdale et ornées de cercles ocellés gravés; elles portent sur chacun des bords les marques du sciage des dents, ce qui indique qu'à l'origine le peigne avait deux rangées de dents. Les extrémités du peigne sont droites et ornées sur une seule face de cercles ocellés gravés. Les dents sont de longueur décroissante du centre vers les bords. Long.: 12,1; larg.: 3,8; larg. d'origine: env. 5,8 cm.

Parallèles: habitat du Grand-Longueron (Collectif 1987, n° 210, p. 133); Coire, église Saint-Stéphane, T30 (Schneider-Schnekenburger 1980, pl. 20, n° 6 et pl. 62, n° 1); Schretzheim, T110 et T500 (Koch 1977, pl. 26, n° 16 et pl. 128, n° 11).

Datation: V^e-VI^e s.

Chronologie relative: T79 est postérieure à T69 et T93. Elle est antérieure à T66.

Phase: B-C.

T80 (*fig. 258 et 375*)

Situation: fig. 324, C2
Orientation: S-N, 212 g.
Type de tombe: indéterminé
Forme: indéterminée
Dimensions de la fosse: ? x 50 x ? cm

Description de la tombe: la destruction d'une grande partie de la sépulture ne permet aucune observation quant au type de tombe. T80 est coupée au nord par T59 et au centre par T70. Elle est partiellement scellée par T45, T46 et T47.

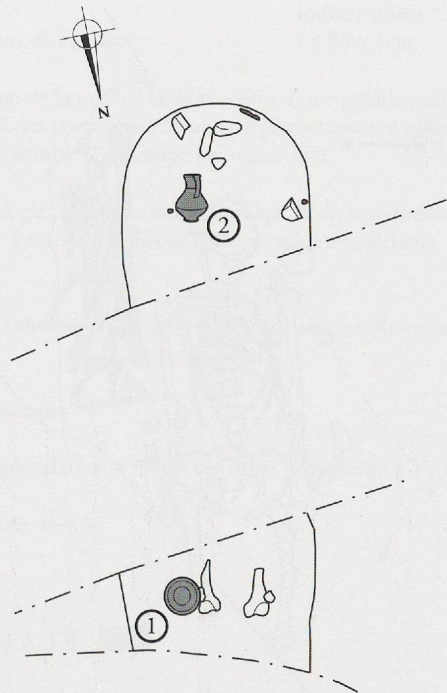


Fig. 375. Tombe 80 (Ech.: 1:20).

Anthropologie: IND. A: adulte mature, féminin, d'une stature de 158 cm. La plupart des ossements se trouvent en réduction dans T59 (RTA de T59) et dans T70 (RTA de T70). Seules les extrémités distales des fémurs et les *patellae* sont encore en place.

Position: inhumée en décubitus dorsal.

Matériel:

1) Récipient en céramique trouvé à droite du genou droit (*pl. 15, T80-1*). Coupelle carénée à marli éversé. Pâte et engobe identiques à T72-4. Surface interne partiellement altérée.

Parallèles et datations: Portout F: Pernon 1990, forme analogue au type 34: V^e siècle.

2) Récipient en céramique trouvé à l'emplacement de la tête (*pl. 15, T80-2*). Petite cruche à bec pincé. Pâte beige rosé, fine; engobe brun ocre à brun noir, satiné.

Parallèles et datations: Portout F: Pernon 1990, type 94: V^e siècle; Genève, nécropole de la rue du Vieux-Collège: Paunier 1981, n° 356: fin III^e-IV^e siècle; Plan-les-Ouates: Paunier 1981, n° 561: fin III^e-IV^e siècle; Saint-Sulpice: Haldimann/Steiner 1996, fig. 6, 39.

3 - 5) Clous en fer trouvés épars au fond de la tombe.

6 - 8) Clous en fer trouvés dans le remplissage.

Chronologie relative: T80 est antérieure à T45, T46, T47, T59 et T70.

Phase: A.

T81 (*fig. 376*)

Situation:	<i>fig. 324, C3</i>
Orientation:	W-E, 318 g.
Type de tombe:	coffrage en matériaux non périssables trapézoïdale
Forme:	
Dimensions intérieures du coffrage:	190 x 20 à 60 x 40 à 60 cm



Fig. 376. Tombe 81.

Description de la tombe: le couvercle est intact. Il est constitué de quatre dalles en calcaire juxtaposées, liées au mortier de chaux uniquement à l'extrémité est. Elles sont inclinées de la tête vers les pieds. Sur trois côtés, l'entourage est formé de murets liaisonnés entre eux, constitués de deux à quatre assises à simple cours de moellons de molasse, de calcaire et de fragments de tuiles jointoyés au mortier de chaux. L'extrémité est est fermée par une seule petite dalle de calcaire, longue de 20 cm, contre laquelle viennent buter les murets. Une assise de réglage pour le couvercle couronne les parois. Elle est constituée d'une épaisse couche de mortier dans laquelle sont pris des fragments de tuiles et des dallettes. Le fond, horizontal, est tapissé de mortier de chaux uniquement à l'emplacement des fosses de T87 et de T94 (volonté de sceller ces tombes antérieures ou de stabiliser le fond de la

tombe sur leur remplissage plus meuble?). Ce mortier est lié aux murets latéraux. Ailleurs, le squelette repose directement sur la terre, partiellement recouverte d'éclats de taille provenant vraisemblablement de la construction de la tombe. T81 scelle partiellement T87 et T94.

Anthropologie: IND. A: adulte âgé, masculin, d'une stature de 169 cm. Le squelette est bien conservé.

Une réduction déposée sur le couvercle (= T82), au pied de la tombe, contient deux individus:

RTA: adulte masculin

RTB: adulte de sexe indéterminé

VRAC: un fragment de cubitus supplémentaire se trouvait parmi les os de l'individu A.

Position: inhumé en décubitus dorsal, le crâne était de face, posé sur un coussin (d'après la position redressée des vertèbres cervicales), avant qu'il ne bascule à droite, le membre supérieur droit est ramené en avant du bassin, le gauche est ramené en avant des vertèbres lombaires, les membres inférieurs sont resserrés aux genoux, les pieds sont disloqués.

Matériel: aucun.

Chronologie relative: T81 est postérieure à T87 et T94.

Phase: C.

T82 = réduction de T81

T83 (fig. 50 et 377)

Situation:	fig. 324, B3
Orientation:	W-E, 310 g.
Type de tombe:	coffrage en matériaux non périssables
Forme:	rectangulaire
Dimensions intérieures du coffre:	160 x 30 x 30 cm

Description de la tombe: le couvercle a complètement disparu. Il reposait sur une assise de réglage constituée de dalles posées horizontalement, dont une seule est encore en place. Au nord, l'entourage est formé de trois dalles de calcaire (longues au maximum de 80 cm sur 10 cm de largeur). Au sud, il ne reste que des gros moellons irrégulièrement disposés ayant vraisemblablement servi de calage à des dalles récupérées. Il en reste un fragment à l'extrémité est. Les petits côtés sont fermés chacun à l'aide d'une dalle contre laquelle viennent buter celles des longs côtés. Le fond descend de la tête vers les pieds. Il n'est pas aménagé, mais une pierre est placée sous le crâne de l'individu A. T83 coupe T104.

Anthropologie: IND. A: adulte jeune, féminin, d'une stature de 150 cm. Le squelette est bien conservé.

RTA: enfant âgé de 2 à 3 ans. Le crâne a été retrouvé à droite de celui de l'individu A. Le reste est dispersé dans la tombe.

RTB: ossements de l'individu A de T104 trouvés vers le milieu et au pied de la tombe.

Position: inhumée en décubitus dorsal, le crâne est de face, le regard dirigé vers les pieds, le membre supérieur droit est ramené en avant du bassin, le gauche est le long du corps, les membres inférieurs sont fléchis à droite. L'ensemble du squelette donne l'impression que le corps a basculé à droite. Le crâne repose sur une pierre.

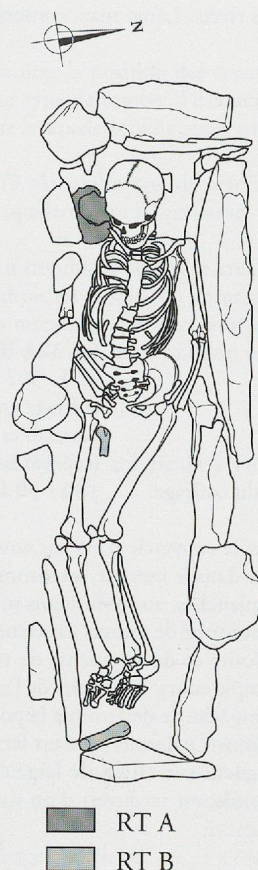


Fig. 377. Tombe 83. (Ech.: 1:20).

Matériel: aucun.

Chronologie relative: T83 est postérieure à T104.

Phase: C.

T84

Situation:	fig. 324, B2
Orientation:	W-E, 333 g.
Type de tombe:	indéterminé
Forme:	indéterminée
Dimensions de la fosse:	?

Description de la tombe: la destruction d'une grande partie de la sépulture ne permet aucune observation quant au type de tombe. Elle est perturbée aux deux extrémités par des aménagements modernes.

Anthropologie: IND. A: adulte masculin. La partie supérieure du squelette est coupée jusqu'au milieu du thorax, de même que la partie inférieure, à partir du bassin.

Position: inhumé en décubitus dorsal, les membres supérieurs sont ramenés en avant des coxaux. Le bassin est fermé.

Matériel:

1) Fragment de tôle de bronze, peut-être d'un récipient ou d'une applique, trouvé à gauche du coxal gauche. Quatre têtes de petits rivets sont visibles sur l'une des faces, ainsi que plusieurs trous correspondant

à l'emplacement d'autres rivets. Long. max. conservée: 6,1; larg. max. conservée: 4,5 cm.

Chronologie relative: aucune.

Phase: indéterminée.

T85 (fig. 46, 172 et 378)

Situation: fig. 324, B3
Orientation: W-E, 302 g.
Type de tombe: coffrage en matériaux non périssables trapézoïdale
Forme: trapézoïdale
Dimensions intérieures du coffrage: 180 x 30 à 50 x 36 à 48 cm

Description de la tombe: le couvercle n'est pas conservé, mais d'après les empreintes conservées dans le mortier, au sommet du muret sud, il devait être constitué de planches, au moins dans son premier état. Sur trois côtés, l'entourage est formé de murets liaisonnés entre eux, constitués de moellons de calcaire et de fragments de tuiles maçonnés sur trois à quatre assises à simple cours. Les angles de l'extrémité ouest sont perturbés, ce qui nous empêche de déterminer la position de la dalle de tête par rapport aux murets. Ce dernier côté est fermé par une dalle de tête d'environ 50 cm de longueur sur 10 cm de largeur. Le fond, descendant de la tête vers les pieds, est recouvert d'un simple lit de mortier,

partiellement détruit, posé à même le fond de la fosse et qui remonte le long des parois. Le muret central étant commun à T85 et à T86, et le muret est de T86 étant lié au muret nord de T85, leur construction semble contemporaine.

L'intérieur de T85 a été transformé dans un deuxième temps pour permettre l'inhumation d'un enfant (A): les restes de deux individus adultes ont alors été rassemblés en réduction à l'extrémité ouest de la tombe et séparés du dernier occupant par deux petites dalles verticales. T85 scelle partiellement T105. Elle coupe T103. Elle semble contemporaine de T86.

Anthropologie: IND. A: enfant âgé de 7 à 8 ans. Le squelette est bien conservé, sauf les vertèbres cervicales.

La réduction déposée dans la partie ouest de la tombe comprend les restes de deux individus:

RTA: adolescent masculin âgé de 19 à 20 ans, d'une stature de 172 cm. Il s'agit vraisemblablement du premier occupant de la tombe.

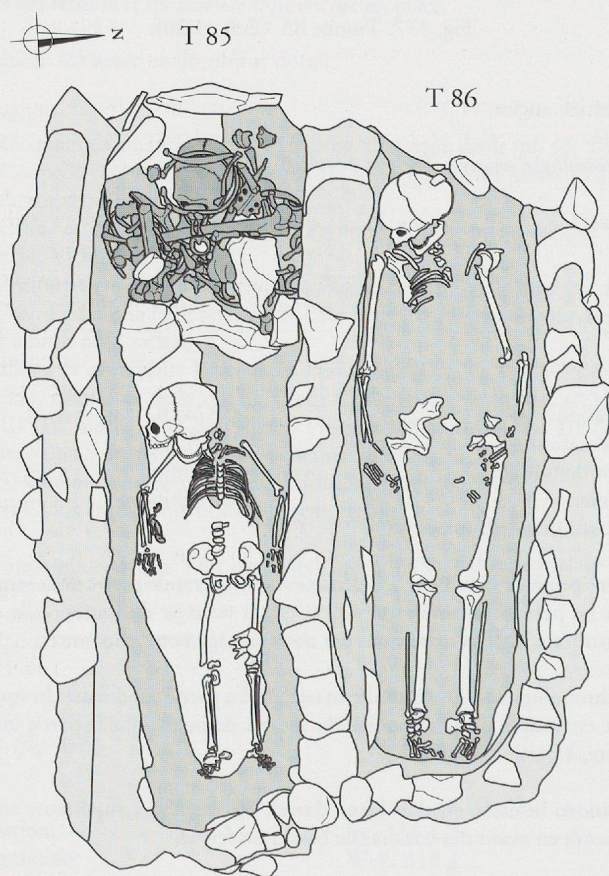
RTB: ossements appartenant à l'individu A de T103. Un coxal appartenant au même individu a été trouvé dans T86 (RTA de T86).

Position: A est inhumé en décubitus dorsal, le crâne était de face avant qu'il ne bascule à droite (d'après la position de la mandibule), les membres supérieurs sont fléchis vers l'extérieur, les membres inférieurs parallèles.

Matériel: aucun.

Chronologie relative: T85 est postérieure à T105 et T103. Elle semble contemporaine de T86.

Phase: C.



■ RT A et B

Fig. 378. Tombe 85, Tombe 86. (Ech.: 1:20).

T86 (fig. 46, 172, 378 et 379)

Situation: fig. 324, B3
Orientation: W-E, 296 g.
Type de tombe: coffrage en matériaux non périssables trapézoïdale
Forme: trapézoïdale
Dimensions intérieures du coffrage: ? x 30 à ? x min. 20 cm

Description de la tombe: le couvercle s'est effondré à plat dans le coffrage. D'après les plaques de mortier retrouvées, qui comportent des empreintes de bois, il était constitué de planches hourdies d'une couche de mortier, dans laquelle des fragments de tuiles et des galets sont inclus. Les parois du caisson, conservées sur deux à trois assises à simple cours, sont composées de trois murets liaisonnés entre eux, constitués de moellons de calcaire, boulets et de fragments de tuiles. Le fond, descendant de la tête vers les pieds, est formé d'un lit de mortier qui remonte le long des parois. L'extrémité ouest est détruite par des travaux modernes. T86 est liée à T85, le muret central étant commun aux deux tombes. Leur construction semble contemporaine (cf. T85). T86 coupe T103.

Anthropologie: IND. A: adulte féminin, d'une stature de 153 cm. Le squelette est très mal conservé, notamment la cage thoracique et le bassin, suite à l'effondrement du couvercle: certains os sont brisés, d'autres déplacés ou ont disparu.

RTA: coxal de l'individu A de T103 trouvé le long de la paroi sud, en dessus de la démolition du couvercle. Plusieurs ossements de cet individu ont également été déposés en réduction dans T85 (RTB de T85).

Position: inhumée en décubitus dorsal, le crâne est tourné à droite, les membres supérieurs sont le long du corps, les membres inférieurs sont parallèles, les pieds sont dans l'axe du corps.




Fig. 379. Tombe 86. Couvercle effondré dans la tombe.

Matériel:

- 1) Petit rivet en bronze à tête circulaire plate, trouvé à droite du crâne (pl. 16). La tige, incomplète, est de section circulaire. Diam. max.: 1,25 cm.
2 - 3) Clous en fer trouvés dans le remplissage.

Chronologie relative: T86 est postérieure à T103. Elle semble contemporaine de T85.

Phase: C.

T87

Situation: fig. 324, C3
Orientation: W-E, 315 g.
Type de tombe: indéterminé
Forme: indéterminée

Dimensions de la fosse: ?

Description de la tombe: la position des ossements ne permet aucune conclusion quant au type de tombe. T87 est scellée par T81, dont le muret nord recouvre le squelette. Elle scelle partiellement T94.

Anthropologie: IND. A: adulte âgé, de sexe indéterminé, éventuellement masculin. Le squelette est mal conservé.

Position: inhumé en décubitus dorsal, le crâne est tourné à droite, le membre supérieur droit est le long du corps, le gauche est ramené en avant du bassin, les membres inférieurs sont resserrés aux genoux, les pieds sont dans l'axe du corps, en connexion stricte.

Matériel: aucun.

Chronologie relative: T87 est antérieure à T81. Elle est postérieure à T94.

Phase: indéterminée.

T88 (fig. 380)

Situation: fig. 324, B2
Orientation: W-E, 299 g.
Type de tombe: coffrage non cloué
Forme: indéterminée
Dimensions du coffrage non cloué: ? x ? x min. 30 cm

Description de la tombe: le coffrage est attesté uniquement par quelques indices de décomposition en espace vide.

Anthropologie: IND. A: adulte probablement masculin. Le squelette est bien conservé, sauf la colonne vertébrale et le bassin.

Position: inhumé en décubitus dorsal, le crâne était légèrement incliné à droite, avant de basculer en arrière (d'après la position des vertèbres cervicales), le membre supérieur droit est le long du corps, le gauche est ramené en avant du bassin, les membres inférieurs sont parallèles, les pieds sont dans l'axe du corps. Les indices de décomposition en espace vide sont les suivants: le basculement du crâne, le basculement du pied gauche vers l'extérieur (d'après la position du calcaneum). Un net effet de contrainte latérale a maintenu les humérus en face latérale, en connexion stricte avec les *scapulae*.

Matériel:

- 1) Monnaie en bronze trouvée à droite de la mâchoire inférieure. As, Trajan, Rome, 103-111 ap. J.-C. AE, 12,18 g., 27,0 - 26,4 mm, 180°. Avers: [IMP CAES NERV]AE TRAIANO AUG GER [DAC PM TRP COS V PP]; Trajan, tête laurée à droite; grènetis périphérique. Revers: [SPQR OPTIMO] PRINCIP[I / S-C]; la victoire passant à gauche, tenant de la main droite une palme, de la gauche une branche; grènetis périphérique. Réf.: RIC II, 281,521; BMC III, 199,939, pl. 36.9.

Chronologie relative: aucune.

Phase: indéterminée.

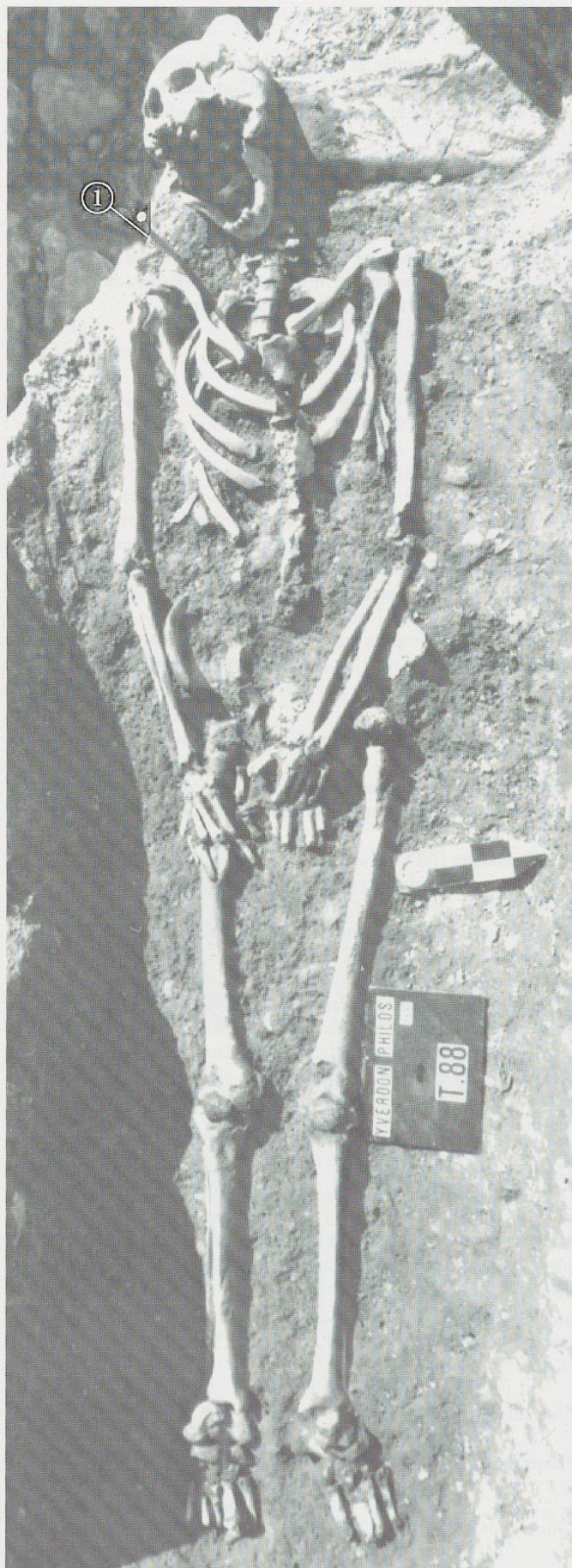


Fig. 380. Tombe 88.

T89

Situation:	fig. 324, B2
Orientation:	W-E, 321 g.
Type de tombe:	indéterminé
Forme:	indéterminée
Dimensions de la fosse:	?

Description de la tombe: la destruction d'une grande partie de la sépulture, due à des travaux modernes dans la moitié sud et à l'ouest, ne permet aucune observation quant au type de tombe.

Anthropologie: IND. A: adulte probablement masculin, d'une stature de 169 cm. Le squelette est presque entièrement détruit: il ne reste que l'avant-bras, le coxal et le membre inférieur gauches.

Position: inhumé en décubitus dorsal, le membre supérieur gauche est ramené en avant du bassin, le membre inférieur gauche est allongé dans l'axe du corps.

Matériel:

1) Clou en fer trouvé en avant du coxal droit.

Chronologie relative: aucune.

Phase: indéterminée.

T90

Situation :	fig. 324, B2
-------------	--------------

Fémur gauche isolé découvert au nord de T89.

Anthropologie: IND. A: adulte de sexe indéterminé.

T91

Situation:	fig. 324, B2
Orientation:	W-E, 291 g.
Type de tombe:	indéterminé
Forme:	indéterminée
Dimensions de la fosse:	?

Description de la tombe: la partie conservée de la sépulture ne permet aucune conclusion quant au type de tombe. Elle est coupée à l'ouest et à l'est par des aménagements modernes.

Anthropologie: IND. A: adulte féminin, d'une stature de 149 cm. Le squelette est détruit dans sa partie supérieure, jusqu'au milieu de la cage thoracique. Le reste est bien conservé, sauf les pieds. Une extrémité de tibia supplémentaire se trouvait parmi les os de l'individu A.

Position: inhumée en décubitus dorsal, le membre supérieur gauche est ramené en avant du bassin, les membres inférieurs sont resserrés aux chevilles, les pieds ont basculé vers l'extérieur, d'après la position des calcaneums. Les coxaux sont fermés.

Matériel:

1 - 2) Deux clous en fer trouvés l'un parmi les côtes droites, l'autre en avant de la tête du fémur droit.

Chronologie relative: aucune.

Phase: indéterminée.

T92 (381)

Situation: fig. 324, BC3
 Orientation: W-E, 318 g.
 Type de tombe: coffrage non cloué
 Forme: indéterminée
 Dimensions de la fosse: ? x 60 x ? cm

Description de la tombe: le coffrage est attesté uniquement par la position des ossements. Des déplacements importants sont en effet observés dans la partie supérieure du corps, au niveau du thorax: ils semblent

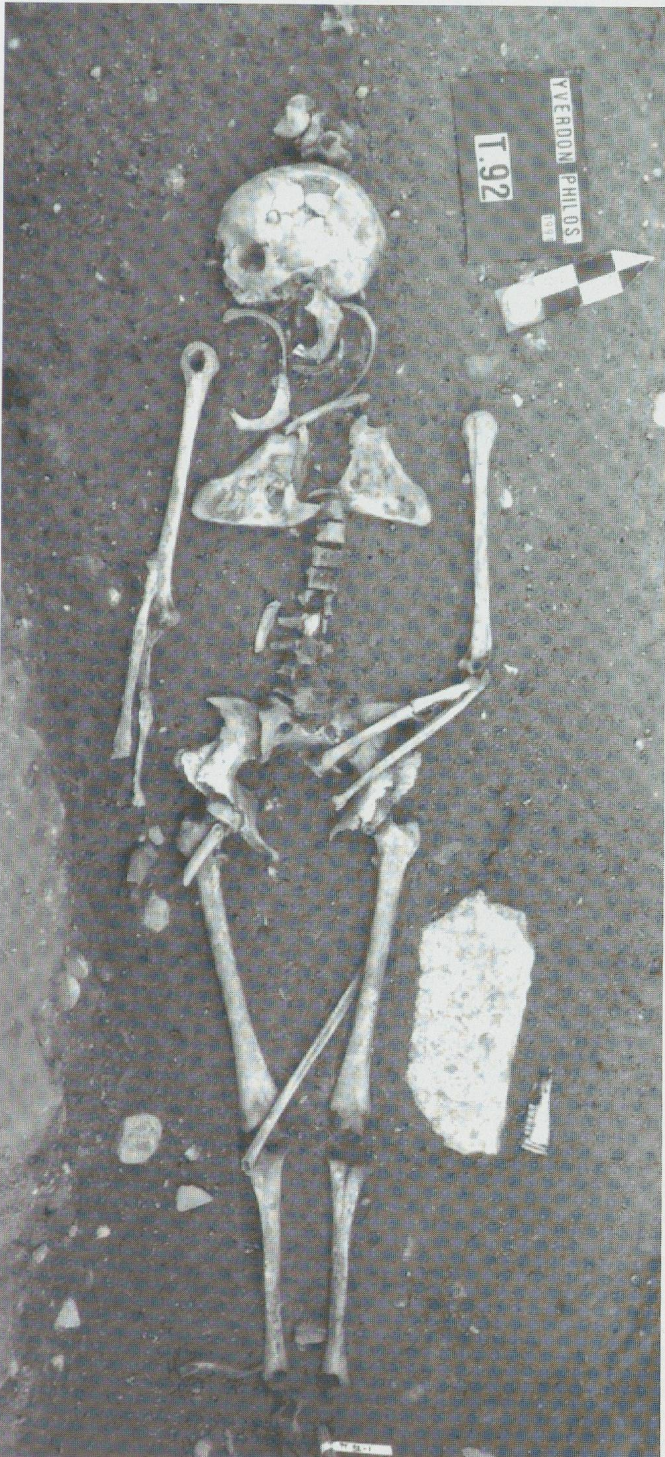


Fig. 381. Tombe 92.

résulter d'un pillage. Les os déplacés reposent au même niveau que les autres, sur le fond de la tombe, ce qui indique que le pillage a eu lieu dans un espace vide; dans le cas contraire, les ossements auraient été mêlés à la terre de remplissage.

Anthropologie: IND. A: adulte âgé, féminin, d'une stature de 157 cm. Le squelette est passablement remanié au niveau du thorax: vertèbres, côtes et clavicules sont dispersées au fond de la tombe, les *scapulae* sont déplacées.

Position: inhumée en décubitus dorsal, le crâne est tourné à droite après avoir peut-être basculé, le membre supérieur droit est le long du corps, le gauche est ramené en avant des coxaux, les membres inférieurs sont resserrés aux genoux.

Matériel: aucun.

Chronologie relative: aucune.

Phase: indéterminée.

T93

Situation: fig. 324, B3
 Orientation: S-N, 201 g.
 Type de tombe: indéterminé
 Forme: indéterminée
 Dimensions de la fosse: ? x 50 x ? cm

Description de la tombe: la partie conservée de la sépulture ne permet aucune conclusion quant au type de tombe. T93 est coupée au nord par T79 et au sud par T99.

Anthropologie: IND. A: adulte probablement masculin, d'une stature de 161 cm. Le crâne est endommagé. La moitié inférieure du squelette a été déposée en réduction dans T79 (RTB de T79).

Position: inhumé en décubitus dorsal, le crâne est de face, le membre supérieur droit est ramené en avant des vertèbres lombaires, le gauche est replié en travers du thorax.

Matériel:

- 1) Tête de clou en fer trouvée en avant du sternum.
- 2) Clou en fer trouvé en bordure de la tombe, à droite de l'humérus droit.
- 3 - 4) Deux clous en fer trouvés dans le remplissage.

Chronologie relative: T93 est antérieure à T66, T79 et T99.

Phase: A.

T94 (fig. 152 et 384)

Situation: fig. 324, C3
 Orientation: S-N, 213 g.
 Type de tombe: indéterminé
 Forme: indéterminée
 Dimensions de la fosse: ?

Description de la tombe: la position des ossements, partiellement perturbée, ne permet aucune conclusion quant au type de tombe. T94 est

perturbée au sud par T87 et au centre par T97. T94 est partiellement scellée par T77 et T81.

Anthropologie: IND. A: adulte âgé, masculin, d'une stature de 170 cm. Le squelette est bien conservé, mais légèrement perturbé dans la région du crâne par T81 ou T87, et au niveau du bassin par T97. Un jugal supplémentaire se trouvait parmi les os de l'individu A.

Position: inhumé en décubitus dorsal, le crâne est de face d'après la position de la mandibule, les membres supérieurs sont ramenés en avant des coxaux, les membres inférieurs sont parallèles. Le bassin est ouvert. Les *patellae* ont glissé hors du volume du corps, les pieds ont basculé vers l'extérieur.

Matériel:

1) Récipient en céramique fragmenté trouvé à droite du tibia droit (*pl. 16*). Plat à marli horizontal. Pâte beige saumon, altérée; traces d'engobe brun orangé, brillant, conservées par endroit. Traces de suie sur le bord. Décor d'indentations triangulaires sur le bas de la panse. Parallèles et datation: Portout F; Pernon 1990, type 3: V^e siècle; Martigny: Collectif 1986, *pl. 6*.
2 - 3) Deux clous en fer trouvés l'un à l'intérieur de la mâchoire inférieure, l'autre à gauche des vertèbres lombaires.

Chronologie relative: T94 est antérieure à T77, T81, T87 et T97.

Phase: A.

T95 (*fig. 382*)

Situation: fig. 324, B3
Orientation: W-E, 307 g.
Type de tombe: coffrage en matériaux non périssables
Forme: rectangulaire
Dimensions du coffre: 180 x 40 x ? cm

Description de la tombe: le couvercle a disparu. L'entourage est partiellement conservé: il ne subsiste que deux tronçons, à droite et à gauche, constitués de moellons de calcaire liés au mortier de chaux disposés sur une seule assise. Le fond de la tombe est recouvert d'un lit de mortier horizontal, lissé contre les parois. Il est partiellement détruit par des travaux modernes dans la moitié ouest. T95 scelle partiellement T98 et T100.

Anthropologie: IND. A: adulte probablement féminin, d'une stature de 156 cm. Le squelette est passablement perturbé, surtout dans sa partie supérieure, jusqu'au bassin: les os restants sont le plus souvent brisés et dispersés.

Position: inhumée en décubitus dorsal, le membre supérieur gauche est ramené en avant des coxaux, les membres inférieurs sont parallèles, les pieds ont basculé vers l'extérieur et sont partiellement disloqués.

Matériel: aucun.

Chronologie relative: T95 est postérieure à T98 et T100.

Phase: C.

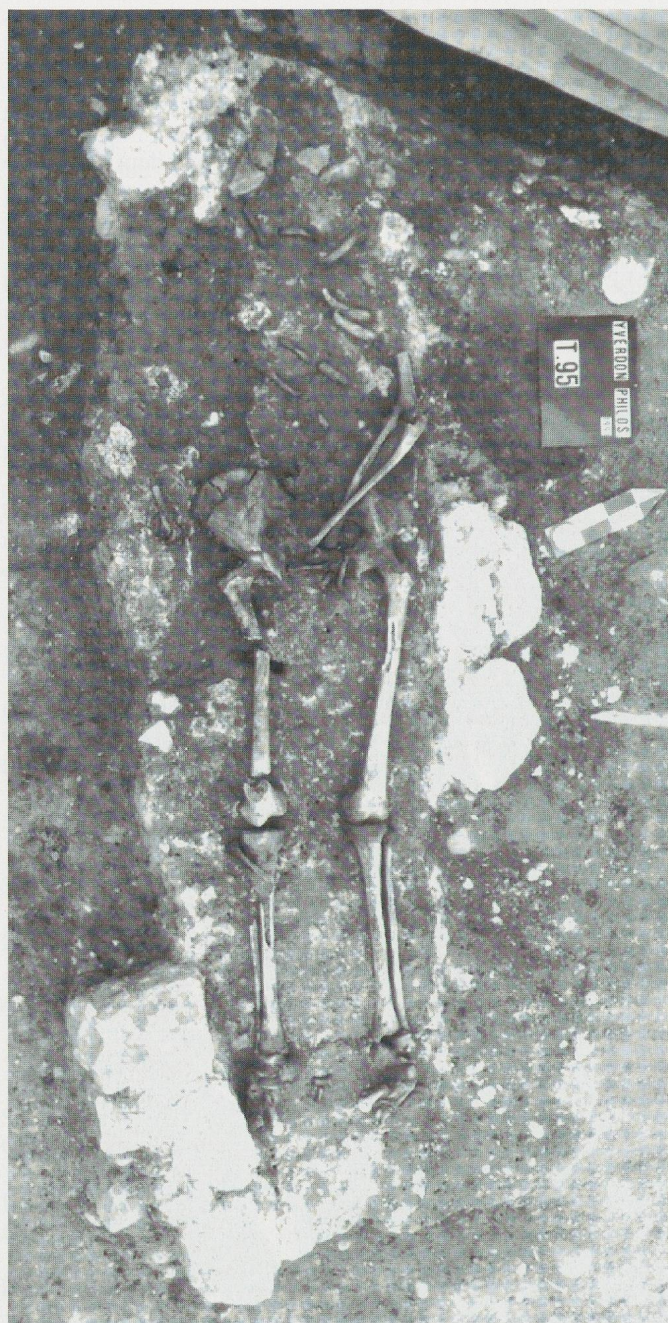


Fig. 382. Tombe 95.

T96 (*fig. 383*)

Situation: fig. 324, BC3
Orientation: W-E, 325 g.
Type de tombe: coffrage non cloué
Forme: rectangulaire
Dimensions du coffrage non cloué: ?

Description de la tombe: le fond du coffrage est attesté par un niveau plus organique observé sur toute sa surface. L'entourage est mis en évidence par l'alignement des pierres de calage placées de chant, sur le côté gauche et à l'extrémité est, et par les effets de paroi observés sur le squelette. De plus, ce dernier présente quelques indices de décomposition en espace vide.

Anthropologie: IND. A: enfant âgé de 13 à 14 ans. Le squelette est bien conservé, sauf le pied droit.

Une épiphyse proximale de radius supplémentaire se trouvait parmi les os de l'individu A.

Position: inhumé en décubitus dorsal, le crâne est tourné à gauche, le membre supérieur droit est ramené en avant du coxal, le gauche est le long du corps, les membres inférieurs sont parallèles. Les effets de paroi sont nets à droite: alignement des ossements (humérus, coxal, *fibula*), et à gauche: alignement du crâne et du membre supérieur correspondant à la position d'une planche restituée par les pierres de calage. L'ensemble du squelette s'est affaissé à gauche, ce qui a entraîné plusieurs déplacements d'ossements hors du volume du corps (vertèbres cervicales, basculement du pied gauche).

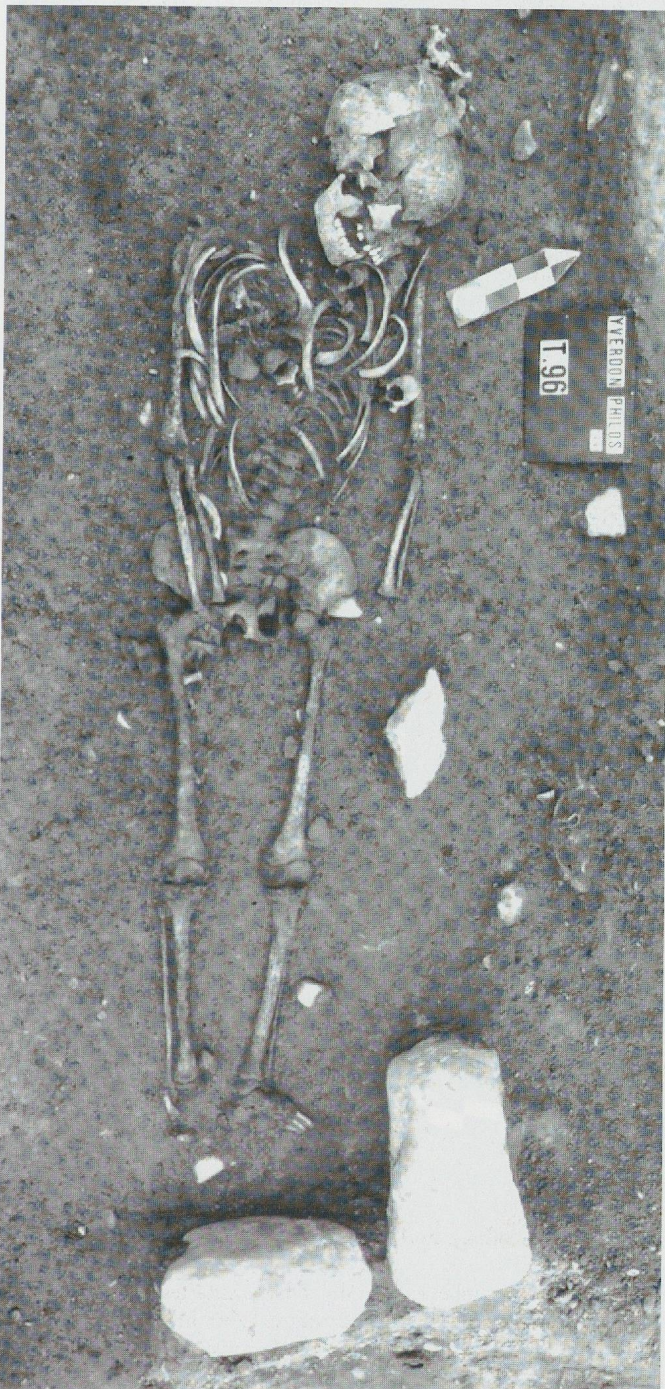


Fig. 383. Tombe 96.

Matériel:

1) Fragment d'une plaquette quadrangulaire en fer trouvé à gauche du crâne, en bordure de la tombe. Elle pourrait également être en relation avec la tombe voisine, T99. Long. cons.: 3,4; larg. cons.: 3,05; épaisseur: 0,4 cm.

Chronologie relative: aucune.

Phase: indéterminée.

T97 (fig. 152 et 384)

Situation:	fig. 324, C3
Orientation:	W-E, 323 g.
Type de tombe:	coffrage non cloué
Forme:	indéterminée
Dimensions du coffrage non cloué:	? x 40 x ? cm

Description de la tombe: le coffrage est attesté par des alignements de galets et de fragments de tuiles, disposés de chant, de manière discontinue mais parfois sur plusieurs assises, le long des parois ouest et sud. De plus, le squelette présente quelques indices de décomposition en espace vide. Une partie de l'entourage et le crâne de T97 reposent directement sur les ossements de T94.

Anthropologie: IND. A: adulte masculin, d'une stature de 160 cm. Le crâne présente une suture métopique. Le squelette est bien conservé.

Position: inhumé en décubitus dorsal, le crâne est légèrement tourné à gauche, le regard est dirigé vers les pieds, les membres supérieurs sont

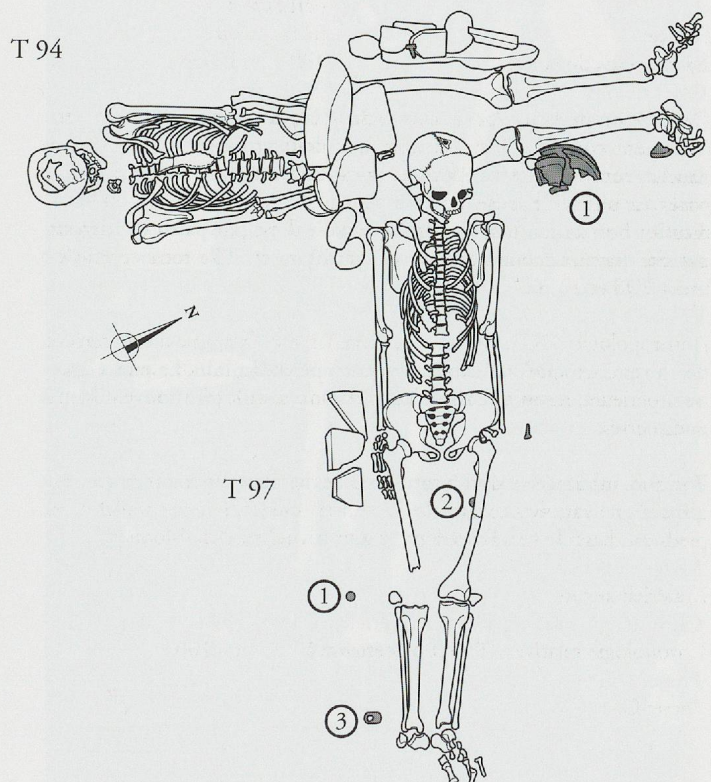


Fig. 384. Tombe 94, Tombe 97. (Ech.: 1:20).

le long du corps, les membres inférieurs sont resserrés aux genoux. Le crâne est surélevé car il repose directement sur le fémur droit de T94. Les indices de décomposition en espace vide sont les suivants: le déplacement de la *patella* et des os du pied gauche hors du volume du corps. L'ensemble du corps est contraint latéralement, ce qui a maintenu les humérus en place (en face latérale) et la connexion stricte de la symphyse pubienne.

Matériel:

1) Monnaie en bronze trouvée à droite du genou droit, en bordure de la tombe. As, Caligula pour Agrippa, Rome, 37 - 41 ap. J.-C. AE, 9.08 g, 28.4 - 27.4 mm, 180°. **Avers:** M AGRIPPA L F COS III; Agrippa, tête à gauche, portant la couronne rostrale; grènetis périphérique. **Revers:** S-C dans le champ à gauche et à droite; Neptune, debout à gauche portant un manteau et tenant un petit dauphin de la main droite et un trident de la gauche; grènetis périphérique. Réf.: RIC I², 112.58.

2) Applique décorative en bronze trouvée en arrière du fémur gauche (pl. 16, T97-2). Disque à perforation centrale, orné sur l'une des faces de quatre moulures concentriques, et de petites incisions sur le pourtour. Diam.: 3,95 cm.

Parallèles: Saint-Sulpice, T133 (Marti 1990, fig. 56, n° 1, p. 94); Sézegnin, T206 (Privati 1983, pl. V, T206, n° 1); Fauduet 1992, n° 144 et 144 bis, pp. 46-47. Objet résiduel ?

3) Plaquette rectangulaire en fer, incomplète, trouvée à droite du pied droit (pl. 16, T97-3). L'extrémité conservée est percée d'un trou. Long. cons.: 5,3; larg.: 3,1 cm.

4) Clou en fer trouvé à gauche du bassin.

Chronologie relative: T97 est postérieure à T94.

Phase: indéterminée.

T98

Situation:	fig. 324, B3
Orientation:	W-E, 334 g.
Type de tombe:	indéterminé
Forme:	indéterminée
Dimensions de la fosse:	? x 70 x ? cm

Description de la tombe: la destruction d'une grande partie de la sépulture ne permet aucune observation quant au type de tombe. T98 est coupée à l'ouest par T100 et à l'est par T99. Elle est partiellement scellée par T95.

Anthropologie: IND. A: adulte probablement féminin. La partie supérieure du squelette est coupée par T100: seuls les membres inférieurs sont encore en place.

Position: inhumée en décubitus dorsal, les membres inférieurs sont parallèles.

Matériel: aucun.

Chronologie relative: T98 est antérieure à T95, T99 et T100.

Phase: A-B.

T99 (fig. 385)

Situation:	fig. 324, BC3
Orientation:	W-E, 311 g.
Type de tombe:	coffrage non cloué
Forme:	indéterminée
Dimensions de la fosse:	? x 60 x min. 50 cm

Description de la tombe: le fond du coffrage est attesté par un niveau plus organique observé sur toute sa surface. De plus, le squelette pré-

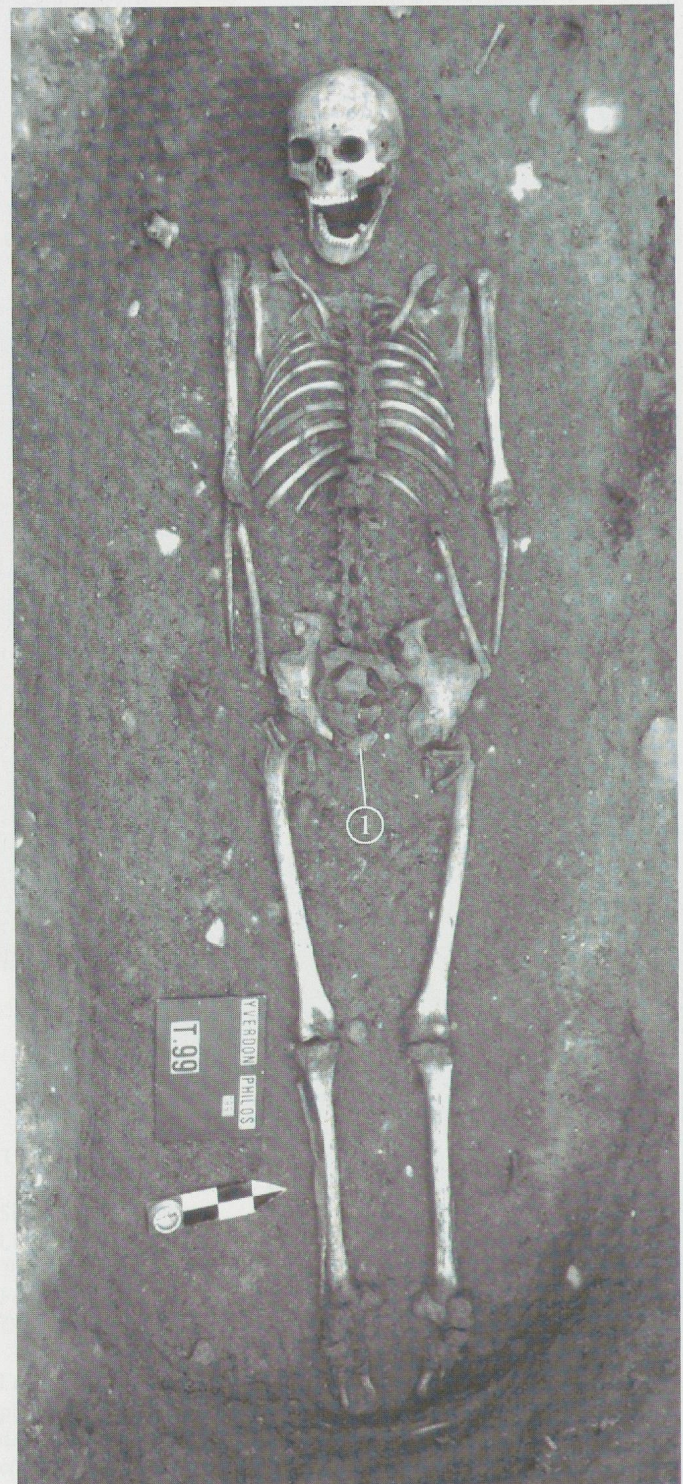


Fig. 385. Tombe 99.

sente quelques indices de décomposition en espace vide. T99 coupe T93, T98 et T101.

Anthropologie: IND. A: adulte jeune, probablement féminin, d'une stature de 166 cm. Le crâne présente une suture métopique. Le squelette est bien conservé, sauf les vertèbres cervicales.

Des fragments de pariétaux et des phalanges supplémentaires provenant d'un adulte de sexe indéterminé ont été prélevés lors du dégagement de la tombe.

Position: inhumée en décubitus dorsal, le crâne est de face, les membres supérieurs sont le long du corps, les membres inférieurs sont parallèles, les pieds sont dans l'axe du corps. Les indices de décomposition en espace vide sont les suivants: la bonne ouverture de la cage thoracique et du bassin, le déplacement de l'avant-bras gauche le long du corps et de la *patella* droite hors du volume du corps, le basculement des os des pieds vers l'extérieur.

Matériel:

1) Boucle de ceinture en fer damasquiné d'argent trouvée en arrière du sacrum (*pl. 16; fig. 101*). Anneau ovale de section rectangulaire, orné de lignes rayonnantes partiellement conservées; traverse masquée par la corrosion; ardiffon mal conservé, à base élargie et ornée d'au moins deux lignes transversales. Des restes de tissu ou de cuir conservés par l'oxydation forment une sorte de plaquette enroulée autour de la traverse. Anneau: long.: 1,9; larg. ext.: 3,2; larg. int.: 2,2 cm. Plaquette: long.: env. 2,6; larg.: 2,4 cm (groupe b).

Parallèles et datation: cf. T22-1,

Chronologie relative: T99 est postérieure à T93, T98 et T101,

Phase: B.

T100 (*fig. 386*)

Situation:	fig. 324, B3
Orientation:	W-E, 309 g.
Type de tombe:	coffrage non cloué
Forme:	rectangulaire
Dimensions de la fosse:	? x 100 x min. 45 cm
Dimensions du coffrage non cloué:	210 x 50 x ?

Description de la tombe: l'entourage et le fond du coffrage sont attestés par une couche plus organique que le remplissage de la fosse, sauf aux extrémités. L'alignement rigoureux des os de la réduction, du côté droit, à l'extérieur de la structure, indique l'emplacement d'une planche longitudinale. De plus, le squelette présente quelques indices de décomposition en espace vide. T100 coupe T98. Elle est partiellement scellée par T95.

Anthropologie: IND. A: adulte âgé, masculin, d'une stature de 179 cm. Le squelette est bien conservé, sauf le crâne facial, le frontal et la mandibule.

RTA: des ossements d'un adulte mature, probablement masculin, ont été déposés en réduction à l'extérieur du coffrage, le long du membre supérieur droit de l'individu A. La réduction contient également plusieurs mâchoires animales.

Position: inhumé en décubitus dorsal, le crâne est de face, les membres supérieurs sont ramenés en avant du bassin, les membres inférieurs sont resserrés aux chevilles. Les indices de décomposition en espace vide sont les suivants: la bonne ouverture de la cage thoracique et du bassin, le basculement du pied gauche et le déplacement de certains os du pied droit hors du volume du corps.

Matériel:

1) Deux petits fragments de tôle de bronze trouvés le long du bord droit de la tombe, à proximité de la réduction. Epaisseur max.: 0,2 cm.

Chronologie relative: T100 est postérieure à T98. Elle est antérieure à T95.

Phase: indéterminée.

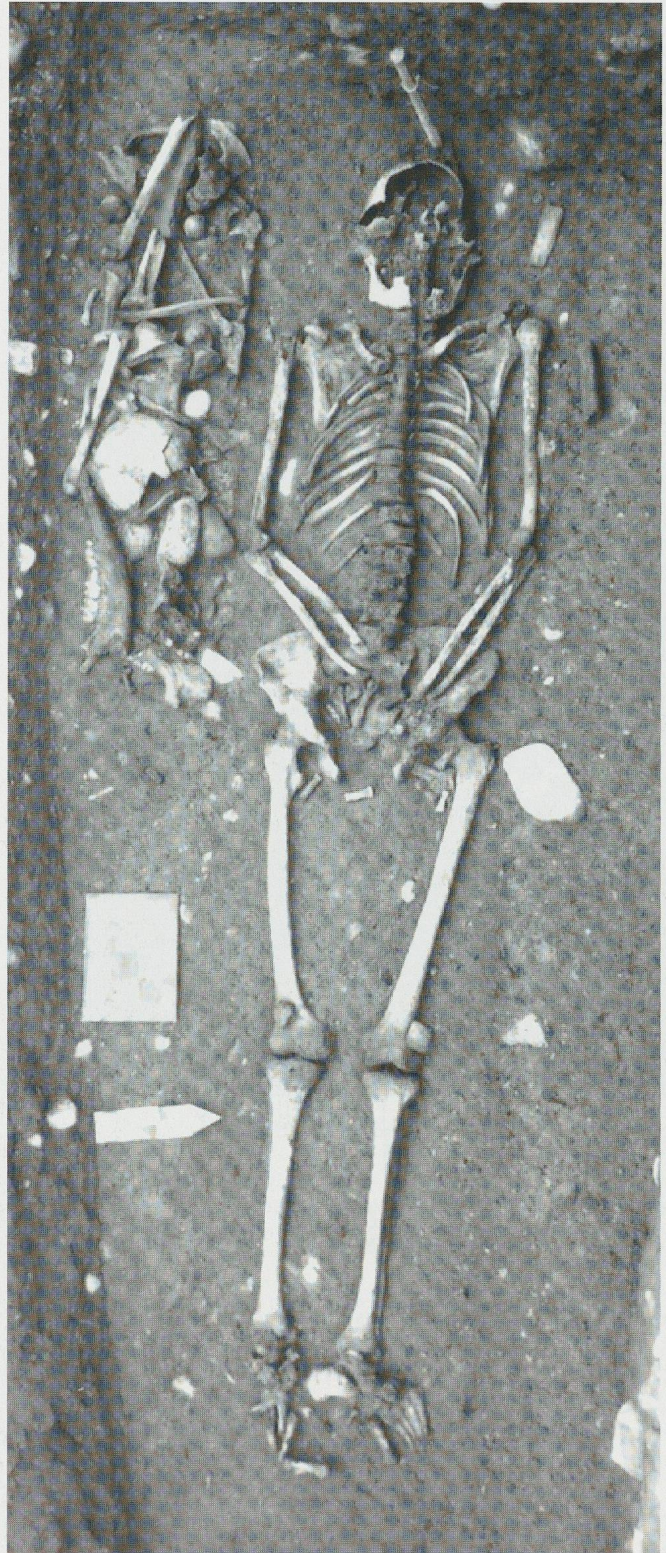


Fig. 386. Tombe 100.

T101 (fig. 387)

Situation: fig. 324, C3
 Orientation: W-E, 320 g.
 Type de tombe: indéterminé
 Forme: indéterminée
 Dimensions de la fosse: ? x 70 x ? cm

Description de la tombe: des alignements de pierres et de fragments de tuiles sont présents sur les longs côtés. La destruction de toute la moitié ouest de la sépulture, coupée par T99, ainsi que la relation possible de l'alignement du côté nord avec la structure T102 ne permet toutefois pas d'assurer la présence d'un coffrage de bois dans T101.

Anthropologie: IND. A: adulte âgé de sexe indéterminé. Il ne reste en place que la moitié inférieure du squelette, à partir des genoux.

RTA: adulte de sexe indéterminé. Ces ossements, bien regroupés, étaient déposés sur le côté droit de la tombe, certains dépassant la limite de la fosse. Ils se trouvaient à un niveau légèrement supérieur au squelette en place.

Position: inhumé en décubitus dorsal, les membres inférieurs sont serrés aux genoux. Les pieds ont basculé à droite, en connexion.

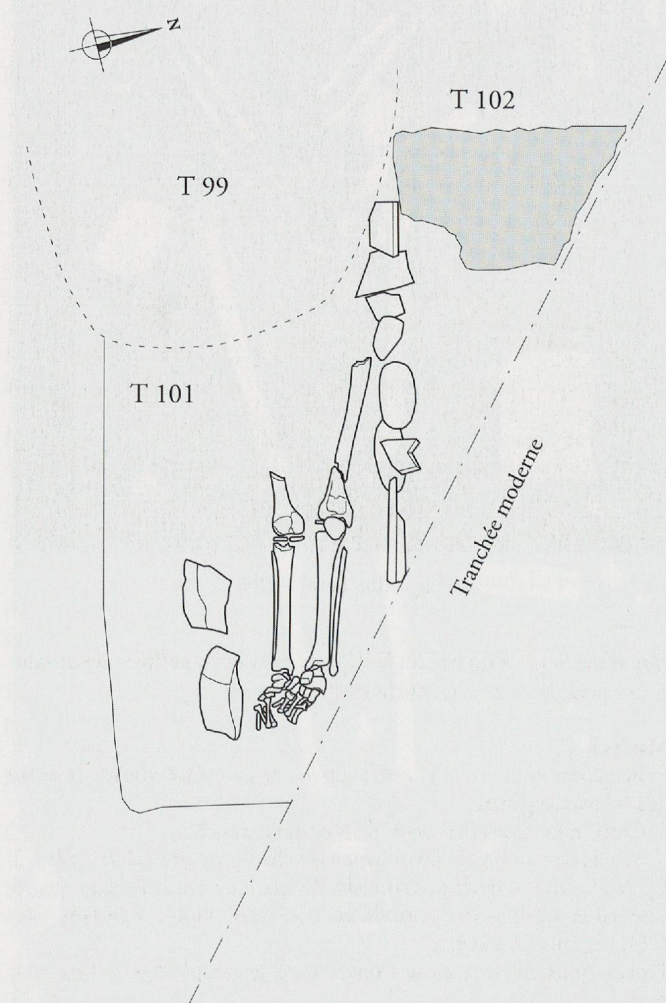


Fig. 387. Tombe 101, structure T102. (Ech.: 1:20).

Matériel:

1) Crampon en fer trouvé en avant des os de la réduction A.
 2) Trois petits fragments de bronze trouvés à droite du genou droit. Il pourrait s'agir d'éléments d'une fibule gallo-romaine: fragment d'un cylindre creux très oxydé (charnière?; long.: 1,4; diam.: 0,6 cm) et deux fragments d'aiguille, dont l'un a une extrémité renflée (ardillon?; long.: 0,75 et 1,8 cm).

Chronologie relative: T101 est antérieure à T99.

Phase: A-B.

T102

Restes d'un lit de mortier de chaux partiellement détruit par une canalisation moderne, sans aucun ossement. Il s'agit probablement des restes d'une structure liée aux niveaux gallo-romains, plutôt que d'une tombe.

Deux objets trouvés dans la tranchée de fondation de la canalisation ont été inventoriés sous T102:

1) Fragment d'une ferrure? (pl. 16, T102-1). Long. cons.: 10,9; larg. max.: 1,8; épaisseur: 0,5 cm.
 2) Monnaie d'argent. Denier, M. Baebius Q. f. Tampilus, Rome, 137 av. J.-C. AR, 3,49 g, 19,29 - 20,06 mm, 45°. Avers: tête de Roma casquée à gauche, devant [x], derrière [TAMPIL], le tout entouré d'un cercle de grènetis. Revers: Apollon dans un quadrigé à droite, en dessous ROMA, en exergue M.BAEBI.Q.[F], le tout entouré d'un cercle. Légèrement corrodé, fortement utilisé. Réf.: RRC I, 236/1, p. 268.

T103

Situation: fig. 324, B3
 Orientation: W-E, 326 g.
 Type de tombe: indéterminée
 Forme: indéterminée
 Dimensions de la fosse: ? x ? x min. 57 cm

Description de la tombe: la destruction d'une grande partie de la sépulture ne permet aucune observation quant au type de tombe. À l'extrémité est, trois grosses pierres affleurent dès le niveau d'apparition de la fosse. Elles sont implantées jusqu'au fond de celle-ci. Il pourrait éventuellement s'agir de pierres de calage. T103 est coupée à l'ouest par T85 et T86. Elle scelle partiellement T105.

Anthropologie: IND. A: adulte probablement masculin, d'une stature de 169 cm. Seuls les membres inférieurs sont encore en place. Une partie des os de la moitié supérieure du corps se trouve en réduction dans T85 (RTB de T85) et dans T86 (RTA de T86).

Position: inhumé en décubitus dorsal, la main droite est ramenée en avant du bassin, la main gauche est le long du corps, les membres inférieurs sont parallèles.

Matériel:

1) Deux fragments d'une tige en fer trouvés à gauche du fémur droit.

Chronologie relative: T103 est antérieure à T85 et T86. Elle est postérieure à T105.

Phase: B-C.

T104

Situation:	fig. 324, B3
Orientation:	W-E, 313 g.
Type de tombe:	indéterminé
Forme:	indéterminée
Dimensions de la fosse:	?

Description de la tombe: la partie conservée de la sépulture ne permet aucune conclusion quant au type de tombe. T104 est coupée à droite par T83 et à gauche par T105. Elle scelle partiellement T106.

Anthropologie: IND. A: adulte mature, masculin, d'une stature de 172 cm. Le squelette est coupé à droite par T83 et à gauche par T105. Une partie des ossements manquants se trouvent en réduction dans T83 (RTB de T83).

Un fragment de frontal supplémentaire se trouvait parmi les os de l'individu A.

Position: inhumé en décubitus dorsal, le crâne est vraisemblablement tourné à droite (d'après la position des vertèbres cervicales), le membre supérieur gauche est ramené en avant des vertèbres lombaires, les membres inférieurs sont resserrés aux chevilles. Le bassin est ouvert. Les pieds ont basculé vers l'extérieur, d'après la position des calcaneums.

Matériel:

1 - 2) Deux clous en fer trouvés l'un à gauche du fémur gauche, l'autre près des pieds.

3) Perle sphérique à côtes de melon en pâte autoémaillée bleu clair (*Kieselkeramik*), trouvée dans le remplissage (pl. 17). Diam. max.: 1,35; long.: 1,15 cm. Objet résiduel.

Parallèles et datation: cf. T51-4.

Chronologie relative: T104 est antérieure à T83 et T105. Elle est postérieure à T106.

Phase: A-B.

T105 (fig. 388)

Situation:	fig. 324, B3
Orientation:	W-E, 317 g.
Type de tombe:	coffrage non cloué
Forme:	indéterminée
Dimensions de la fosse:	260 à 280 x 60 à 110 x min. 30 cm

Description de la tombe: le fond du coffrage est attesté par un niveau légèrement plus organique et surtout par les indices de décomposition en espace vide. T105 est partiellement scellée par T85 et T103. Elle coupe T104.

Anthropologie: IND. A: adulte mature, féminin, d'une stature de 166 cm. Le squelette est bien conservé.

RTA: adulte de sexe indéterminé dont les ossements ont été déposés en réduction à l'extrémité ouest de la tombe, à l'extérieur du coffrage. D'autres os du même individu se trouvaient dispersés dans la fosse.

Position: inhumée en décubitus dorsal, le crâne était de face avant qu'il ne bascule à droite (d'après la position de la mandibule et des vertèbres cervicales), les membres supérieurs sont le long du corps, les membres inférieurs sont parallèles. Les indices de décomposition en espace vide sont les suivants: le basculement du crâne, la bonne ouverture de la

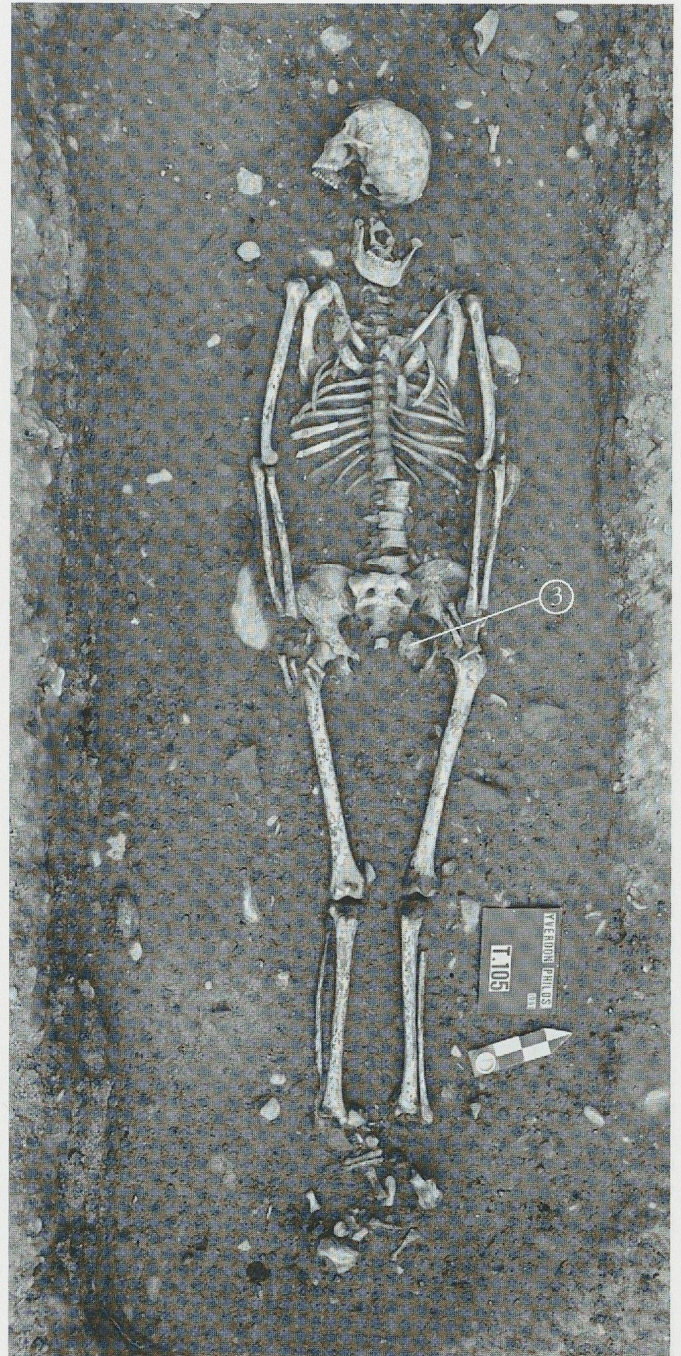


Fig. 388. Tombe 105.

cage thoracique et du bassin, le déplacement des *patellae* et de certains os des pieds hors du volume du corps.

Matériel:

1) Fragment de tige de clou et fragment de tige plate trouvés en avant de la clavicule gauche.

2) Clou en fer trouvé en avant de la scapula droite.

3) Boucle de ceinture en fer trouvée à gauche du sacrum (pl. 17, T105-3; fig. 104). Anneau ovale très corrodé, de section vraisemblablement rectangulaire; ardoillon très corrodé et incomplet. Long.: 2,6; larg. ext.: 4,25; larg. int.: 2,55 cm.s

Trois pesons en terre cuite trouvés dans le remplissage (objets résiduels):

4) Peson conique à pâte rouge brique, grossière, savonneuse (pl. 17, T105-4). Diam. base: 7,7; haut.: 11 cm.

5) Peson pyramidal à pâte gris clair, grossière, savonneuse (pl. 17, T105-5). Base: 7,3 x 7,9; haut.: 10,3 cm.

6) Fragment d'un peson conique à pâte rouge-rose, grossière, savonneuse. Un morceau d'oxyde de fer est resté collé à l'une des cassures. Haut. conservée: 9,2 cm.

7 - 12) Clous en fer trouvés dans le remplissage.

Deux pesons en terre cuite trouvés en arrière du membre supérieur gauche (objets résiduels):

13) Peson pyramidal à conique à pâte beige orangé, grossière, savonneuse. Base: env. 6,5 x 6,7; haut.: env. 14 cm.

14) Peson parallépipédique à base légèrement élargie et arrondie, à pâte semblable au n° 13 (pl. 17, T105-14). Base: env. 4,5 x 5; haut.: 12,5 cm.

Chronologie relative: T105 est antérieure à T85 et T103. Elle est postérieure à T104.

Phase: B.

T106 (fig. 389)

Situation:	fig. 324, B3-4
Orientation:	S-N, 206 g.
Type de tombe:	coffrage non cloué
Forme:	rectangulaire
Dimensions du coffrage non cloué:	170 x 40 x ? cm

Description de la tombe: le fond du coffrage est attesté par un niveau plus organique observé sur toute sa surface. Des indices de décomposition en espace vide confirment la présence d'un contenant. T106 est partiellement scellée par T104.

Anthropologie: IND. A: adolescent âgé de 14 à 15 ans. Le squelette est bien conservé, sauf le crâne et le fémur droit.

Position: inhumé en décubitus dorsal, le crâne est de face, les membres supérieurs sont ramenés en avant des vertèbres lombaires, le membre inférieur droit est fléchi en avant du genou gauche. Les indices de décomposition en espace vide sont les suivants: le déplacement hors du volume du corps de l'*ulna* gauche, des *patellae* et de certains os des pieds.

Matériel:

1) Clou en fer trouvé à droite du fémur gauche.

Chronologie relative: T106 est antérieure à T104.

Phase: A.

T107

Situation:	fig. 324, BC3
Orientation:	W-E, 316 g.
Type de tombe:	indéterminé
Forme:	indéterminée
Dimensions de la fosse:	?

Description de la tombe: la destruction d'une grande partie de la sépulture par T108 ne permet aucune observation quant au type de tombe. Il ne reste que l'extrémité est.

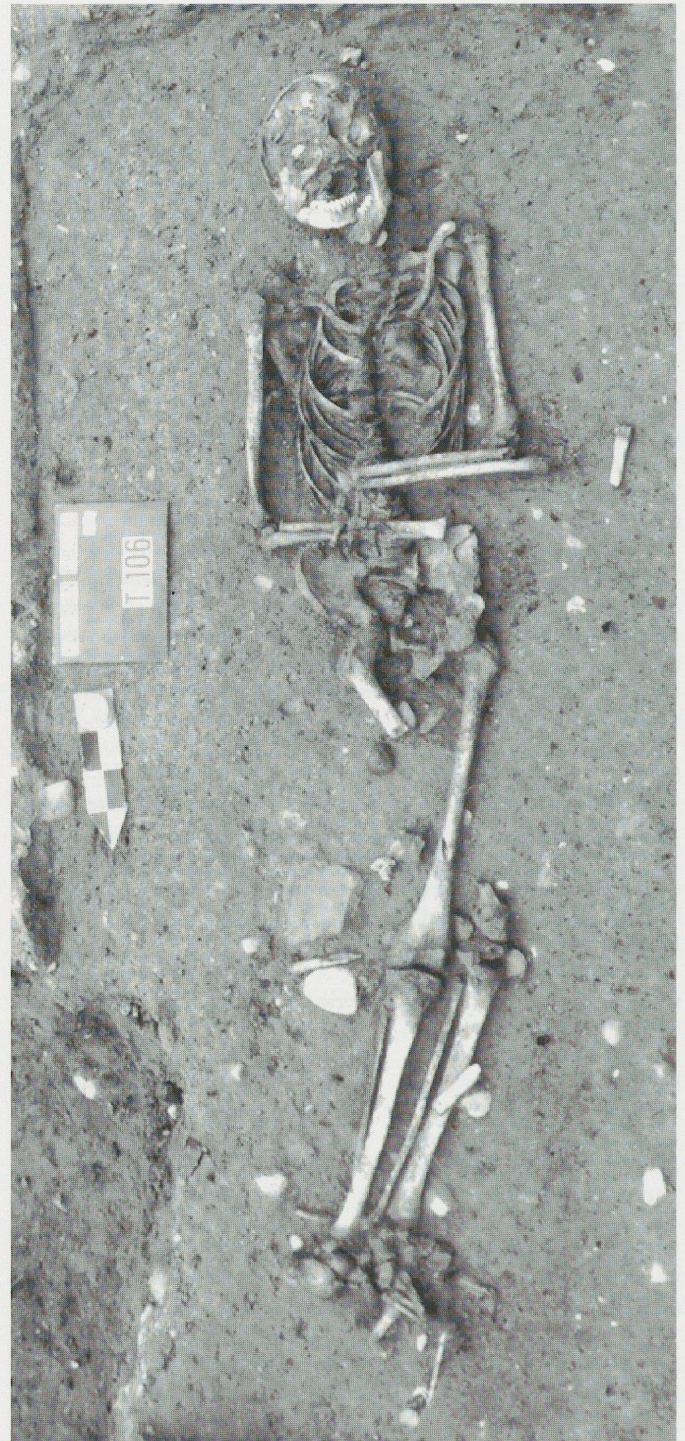


Fig. 389. Tombe 106.

Anthropologie: IND. A: adulte de sexe indéterminé. La partie supérieure du squelette est détruite jusqu'aux genoux par T108.

Position: inhumé en décubitus dorsal, les membres inférieurs sont parallèles. Les pieds ont basculé vers l'extérieur, d'après la position des calcaneums.

Matériel:

1) Clavette ou fiche en fer trouvée à droite du pied droit (pl.17). La tige, incomplète et de section rectangulaire plate, se termine par un anneau décentré par rapport son axe. Objet fortement corrodé. Long. conservée: 6.2; diam. de l'anneau: 2,2 cm.

Parallèles: Manning 1985, R31-R33, pl. 59; Feugère/Thauré/Vienne 1992, n° 81-84, p. 45. Objet résiduel.

Chronologie relative: T107 est antérieure à T108.

Phase: A-B.

T108 (fig. 390)

Situation: fig. 324, B3
Orientation: W-E, 314 g.
Type de tombe: coffrage non cloué
Forme: indéterminée
Dimensions de la fosse: 230 x 65 x ? cm

Description de la tombe: le coffrage est attesté uniquement par les indices de décomposition en espace vide. T108 coupe T107.

Anthropologie: IND. A: adulte masculin âgé, d'une stature de 174 cm. Le crâne présente une suture métopique. Le squelette est bien conservé.

Position: inhumé en décubitus dorsal, le crâne était de face avant qu'il ne bascule à droite (d'après la position des vertèbres cervicales), le membre supérieur droit est ramené en avant du bassin, le gauche est le long du corps, les membres inférieurs sont parallèles. Les indices de décomposition en espace vide sont les suivants: le basculement du crâne, la bonne ouverture de la cage thoracique, le basculement des pieds vers l'extérieur.

Matériel:

1) Tête de clou conique en fer trouvée à droite du crâne.
2) Tige de clou en fer trouvée à gauche du genou gauche.
3) Boucle de ceinture en fer trouvée en avant du coxal gauche (pl. 17, T108-3; fig. 102). Anneau réniforme de section ovale, traverse amincie de section circulaire; arpillon de section semi-circulaire; sa base est surmontée d'un caisson rectangulaire plein. Long.: 2,6; larg. ext.: 4,3; larg. int.: 2,9 cm (groupe c).
Parallèles: Saint-Sulpice, T34 (Marti 1990, pl. 3 n° 10); Lausanne, Bel-Air, T187 (Moosbrugger-Leu 1971, B, pl. 30, n° 105); Elgg, T24B et T135 (Windler 1994, pl. 13, n° 24B-5 et pl. 46, n° 135-2); Zurich, Bäckerstrasse, T12 (Windler 1994, pl. 23, n° 4).

Datation: seconde moitié V^e-VI^e siècle.

4) Petite boucle ovale en bronze trouvée parmi les phalanges de la main gauche (pl. 17, T108-4). Boucle de section ovale à dessous plat, traverse mince de section circulaire. Arpillon en forme de massue, à pointe recourbée et à section en «D». Le crochet soudé à la base est formé d'une bande étroite de section rectangulaire. Des traces d'oxyde de fer sont visibles sur l'anneau. Long. arpillon: 2; larg. boucle: 2,65 cm.

Parallèles: Saint-Sulpice, T97 et trouvaille ancienne (Marti 1990, pl. 8, n° 7 et pl. 12, n° 5); Genolier, T51 (Steiner 1993, pl. 16, T51, n° 1); Dully, T53-79 (Menna 1993, pl. 4, p. 103, n° 3 et 4); Clémenty, T27 (Moret 1993, pl. VI, n° 4); Sézégny, T325 (Privati 1983, pl. VII, T325, n° 3); Saint-Prex, T93 (Moosbrugger-Leu 1971, B, pl. 22, n° 8).
Datation: 2^e moitié V^e-VI^e s.

Chronologie relative: T108 est postérieure à T107.

Phase: B.

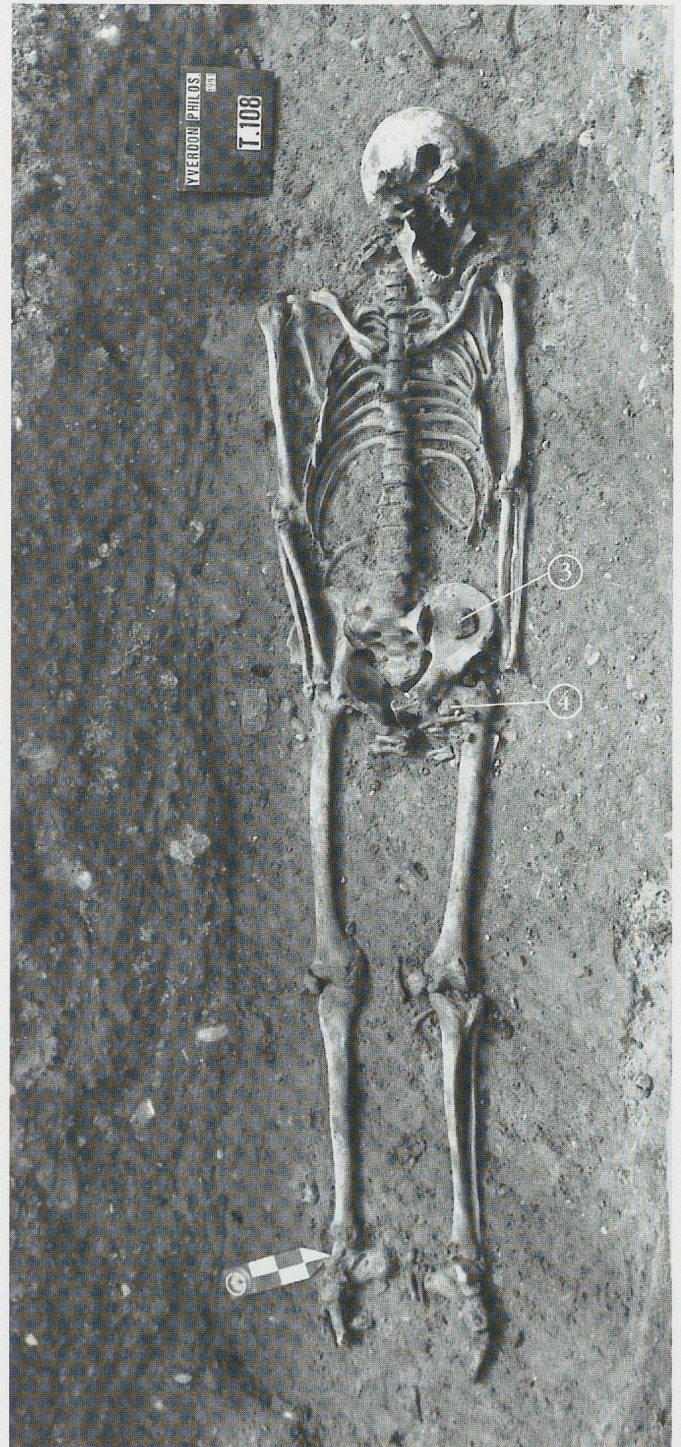


Fig. 390. Tombe 108.

T109

Situation: fig. 324, AB3
Orientation: W-E, 303 g.
Type de tombe: indéterminé
Forme: indéterminée
Dimensions de la fosse: ?

Description de la tombe: la destruction d'une grande partie de la sépulture, due à des travaux modernes à l'ouest et au nord, ne permet aucune observation quant au type de tombe.

Anthropologie: IND. A: adulte probablement masculin. Il ne reste que des fragments des membres inférieurs.

Quelques os d'un enfant et un fragment de diaphyse de fémur d'un individu indéterminé se trouvaient parmi les ossements de l'individu A.

Position: inhumé en décubitus dorsal, les membres inférieurs sont allongés dans l'axe du corps.

Matériel: aucun.

Chronologie relative: aucune.

Phase: indéterminée.

T110

Situation: fig. 324, B3
Orientation: W-E, 304 g.
Type de tombe: indéterminé
Forme: indéterminée
Dimensions de la fosse: ?

Description de la tombe: la destruction d'une grande partie de la sépulture, due à des travaux modernes à l'ouest, ne permet aucune observation quant au type de tombe.

Anthropologie: IND. A: adulte de sexe indéterminé. Il ne reste que la partie distale des membres inférieurs, à partir des genoux.

Position: inhumé en décubitus dorsal, les membres inférieurs sont allongés dans l'axe du corps.

Matériel: aucun.

Chronologie relative: aucune.

Phase: indéterminée.

T111 (fig. 391)

Situation: fig. 324, AB3
Orientation: W-E, 302 g.
Type de tombe: coffrage non cloué
Forme: indéterminée
Dimensions de la fosse: 200 x 50 x ? cm

Description de la tombe: le coffrage est attesté par plusieurs indices de décomposition en espace vide. Quelques boulets et moellons récupérés d'une structure antérieure bordent la fosse à l'extrémité est. La tombe est légèrement perturbée du côté nord par des travaux modernes.

Anthropologie: IND. A: adulte âgé, féminin, d'une stature de 161 cm. Le squelette est bien conservé, sauf le membre supérieur gauche.

Position: inhumée en décubitus dorsal, le crâne est de face, le membre supérieur droit est le long du corps, les membres inférieurs sont parallèles. Les indices de décomposition en espace vide sont les suivants: la bonne ouverture de la cage thoracique et du bassin, le basculement des pieds vers l'extérieur (d'après la position des calcaneums) et la dislocation du pied droit.

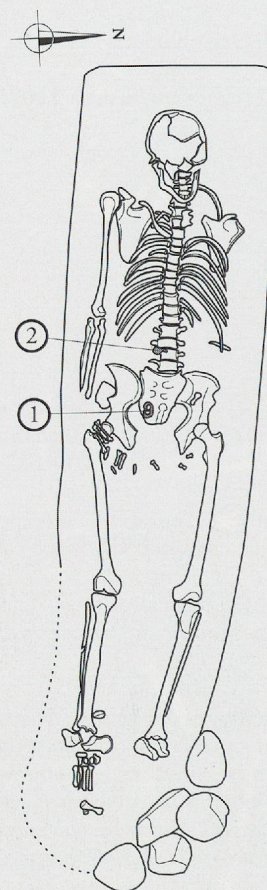


Fig. 391. Tombe 111. (Ech.: 1:20).

Matériel (fig. 229):

1) Boucle de ceinture en fer damasquiné d'argent trouvée en avant du sacrum (pl. 18, T111-1). Anneau réniforme de section ovale, orné de larges lignes rayonnantes, traverse légèrement amincie; ardillon non conservé. Long.: 2,7; larg. ext.: 5,1; larg. int.: 3,7 cm.

Parallèles: Bâle «Kleinhüningen», T97 et T216 (Giesler Müller 1992, pl. 18, n° 57-1 et pl. 46, n° 216-3).

Datation: 2^e moitié V^e-1^{re} moitié VI^e s.

2) Fibule en arbalète en fer trouvée en avant des vertèbres lombaires (pl. 18, T111-2). Fibule du type Invillino, à ressort court et arc étroit enroulé autour du ressort du bas vers le haut; pied de largeur égale à l'arc, incomplet; porte-ardillon court soudé au départ de l'arc. Long.: 5,2; larg. de l'arc: 0,6; hauteur: 1,8 cm.

Parallèles: Ibligo-Invillino, *castrum*; Tisana, *castrum*; Bugojno, tombe à proximité d'une église cémétériale (Schulze-Dörflamm 1986, fig. 56 p. 641, n° 4, 5 et 7, Fundliste 14, p. 715).

Datation: env. 2^e moitié V^e - 1^{re} moitié VI^e siècle.

3) Clou en fer trouvé dans le remplissage.

4) Fragment d'une fibule en arbalète en fer semblable au n° 2, trouvé dans le remplissage (pl. 18, T111-4). Ressort légèrement plus épais, départ de l'arc et de l'ardillon conservés. Long. cons.: 2,1; hauteur: 2 cm.

Chronologie relative: aucune.

Phase: B.

T112 (fig. 392)

Situation: fig. 324, B2
 Orientation: W-E, 293 g.
 Type de tombe: coffrage non cloué
 Forme: indéterminée
 Dimensions du coffrage non cloué: ?

Description de la tombe: le coffrage est attesté uniquement par des indices de décomposition en espace vide. L'extrémité ouest de la tombe et le côté droit jusqu'au genou sont perturbés par des aménagements modernes.

Anthropologie: IND. A: adulte de sexe indéterminé. Le crâne et la partie supérieure droite du squelette ont été détruits jusqu'au milieu du fémur.



Fig. 392. Tombe 112.

Un fragment de crâne d'un adulte de sexe indéterminé a été prélevé parmi les ossements de A.

Position: l'individu est visible en position antéro-latérale droite, le membre supérieur gauche est le long du corps, le membre inférieur droit est allongé dans l'axe du corps en face antéro-latérale droite, le gauche est légèrement fléchi à gauche. Les indices de décomposition en espace vide sont les suivants: le déplacement de l'atlas et de l'axis, en connexion lâche, en avant de la cage thoracique, et des *patellae* hors du volume du corps.

Matériel:

- 1) Clou en fer trouvé à gauche du radius gauche.
- 2) Boucle de ceinture en fer trouvée à gauche du bassin (*pl. 18; fig. 103*). Anneau ovale de section trapézoïdale, traverse amincie de section circulaire. Seul le crochet de l'ardillon est partiellement conservé. Long.: 3,3; larg. ext.: 4,8; larg. int.: 3,4 cm (groupe d). Parallèles et datation: cf. T7-1.

Chronologie relative: aucune.

Phase: B.

T113 (fig. 393)

Situation: fig. 324, B2
 Orientation: E-W, 117 g.
 Type de tombe: indéterminé
 Forme: indéterminée
 Dimensions de la fosse: ?

Description de la tombe: la destruction d'une grande partie de la sépulture ne permet aucune observation quant au type de tombe. T113 est perturbée par des travaux modernes et coupée au centre par T114.

Anthropologie: IND. A: adulte âgé de sexe indéterminé. Le squelette est presque entièrement détruit par T114. Il ne reste que le crâne, quelques vertèbres, les tibias, les fibulas et quelques os des pieds.

Position: inhumé en décubitus dorsal, les membres inférieurs sont parallèles.

Matériel: aucun.

Chronologie relative: T113 est antérieure à T114.

Phase: A.

T114 (fig. 393)

Situation: fig. 324, B2
 Orientation: W-E, 290 g.
 Type de tombe: indéterminé
 Forme: indéterminée
 Dimensions de la fosse: ?

Description de la tombe: la destruction d'une grande partie de la sépulture, due à des travaux modernes, ne permet aucune observation quant au type de tombe. T114 coupe T113.

Anthropologie: IND. A: adulte de sexe indéterminé. Le squelette est

presque entièrement détruit: il ne reste qu'une partie de la cage thoracique et le membre supérieur gauche.

Position: inhumé en décubitus dorsal.

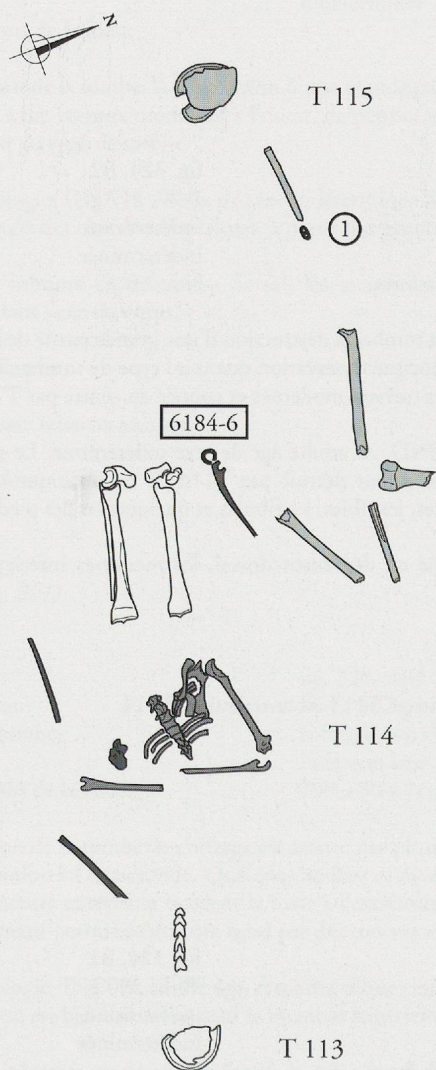
Matériel: aucun.

Chronologie relative: T114 est postérieure à T113.

Phase: indéterminée.

T115 (fig. 393)

Situation: fig. 324, AB2
 Orientation: W-E, 303 g.
 Type de tombe: indéterminé
 Forme: indéterminée
 Dimensions de la fosse: ?



Description de la tombe: le mauvais état de conservation de la sépulture ne permet aucune conclusion quant au type de tombe. T115 est perturbée au sud par des travaux modernes.

Anthropologie: IND. A: adulte âgé, de sexe indéterminé. Le squelette est presque entièrement détruit. Il ne reste que les diaphyses de quelques os longs et des fragments de calotte crânienne.

Position: inhumé en décubitus dorsal.

Matériel:

1) Boucle de ceinture en fer damasquiné trouvée à l'extrémité distale de l'humérus gauche (pl. 18; fig. 101). Anneau ovale de section ovale, orné de lignes damasquinées rayonnantes, serrées, interrompues à l'endroit où se pose l'ardillon; de l'argent est conservé seulement sur quelques-unes d'entre elles; les deux lignes situées de part et d'autre de la traverse sont damasquinées d'un métal doré; traverse amincie de section circulaire. Ardillon de section triangulaire, à crochet large soudé sous la base; il est orné à la base et juste avant la courbure de lignes transversales, ainsi que de deux lignes croisées sur la pointe; de l'argent est conservé seulement sur quelques-unes d'entre elles; la première ligne depuis la base est damasquinée d'un métal doré. Petits fragments de textiles conservés grâce à l'oxydation. Long.: 2,05; larg. ext.: 3,5; larg. int.: 2,2 cm (groupe b).
 Parallèles et datation: cf. T22-1,

Chronologie relative: aucune.

Phase: B.

T116 (=T50)

T117 (fig. 394)

Situation: fig. 324, CD3
 Orientation: W-E, 312 g.
 Type de tombe: coffrage en matériaux non périssables
 Forme: indéterminée
 Dimensions intérieures du coffrage: ? x 40 x min. 35 cm

Description de la tombe: seule l'extrémité ouest a pu être dégagée, la partie restante étant située hors des limites de fouilles. Le couvercle n'est pas conservé. L'entourage est constitué de murets de moellons de calcaire, de boulets et de fragments de tuiles liés à l'argile, conservés sur trois à quatre assises à simple cours. L'extrémité ouest était fermée par une dalle dont il ne reste que l'empreinte (environ 40 cm de longueur et 10 cm de largeur), qui bute contre les murets. Le fond est pavé de dalles de calcaire, complétées par des fragments de tuiles. T117 scelle partiellement T120,

Anthropologie: IND. A: adulte âgé, probablement masculin, d'une stature de 166 cm. La partie supérieure du squelette est bien conservée, jusqu'aux vertèbres lombaires; le reste se trouve hors des limites de fouilles.

RTA: crâne d'un individu âgé, probablement masculin, déposé en réduction en avant de la partie gauche de la ceinture scapulaire de l'individu A. Il pourrait s'agir du premier occupant de la tombe.

Position: inhumé en décubitus dorsal, le crâne est tourné à droite, le membre supérieur droit est le long du corps, le gauche est vraisemblablement ramené en avant du bassin.

Fig. 393. Tombe 113, Tombe 114, Tombe 115.

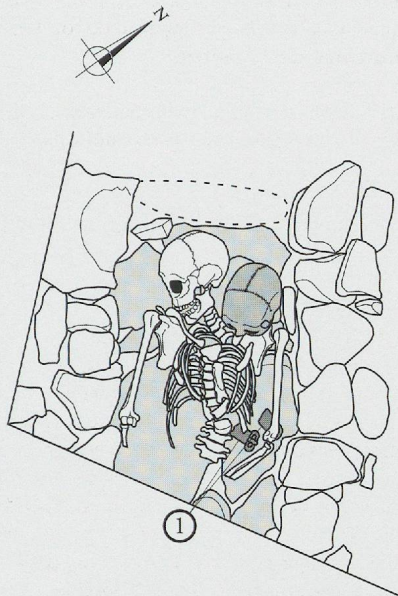


Fig. 394. Tombe 117 (Ech.: 1:20)

Matériel:

1) Garniture de ceinture en fer à trois éléments, mal conservés, trouvée entre les vertèbres lombaires et le coude gauche, et en arrière de celui-ci (*pl. 19, T117-1; fig. 111*).

a) Plaque-boucle circulaire, à plaque échancrée du côté de la boucle, fixée à la lanière par trois rivets, dont l'emplacement d'un et un fragment d'un autre sont encore visibles; boucle ovale allongée et courte, à jonc de section rectangulaire; ardillon à base scutiforme, à pointe recourbée. Long. boucle: env. 2,5; larg. boucle: 6,2; long. plaque: 5,6; larg. plaque: 7,1; long. ardillon: env. 4,3 cm.

b) Contre-plaque rectangulaire fixée à la lanière par quatre bossettes, dont trois sont conservées, la quatrième s'étant vraisemblablement déplacée dans l'un des angles. L'un des petits côtés présente deux languettes qui suggèrent que cette plaque appartenait à l'origine à une plaque-boucle. Long.: 6,1; larg.: 5; épaisseur au niveau des bossettes: 1 cm.

c) Plaque dorsale presque carrée fixée à la lanière par quatre bossettes, dont une seule est partiellement conservée; on distingue les emplacements des trois autres sur la face supérieure. Long.: 6,5; larg.: 5,9; épaisseur au niveau de la bossette: 1,3 cm.

Parallèles: Lausanne Bel-Air, T48 (Troyon 1848, pl. III, n° 8); Sézégny, T252, T320 et T502 (Privati 1983, pl. VI, 252-1, VII, 320-1 et X, 502-1 et 2); Saint-Sulpice, T32 (Marti 1990, pl. 3, n° 6 et 7); Dully, T1B-79 (Menna 1993, pl. 4 n° 1, p. 103); Erlach, T4, T13, T30 et objet hors contexte (Marti/Meier/Windler 1992, fig. 28 p. 97, n° 1 et 4, fig. 32 p. 101, n° 1, fig. 35 p. 104, n° 5); Kaiseraugst, T37, T686 et 777 (Martin 1976b, pl. 37 n° 2 à 4, pl. 43 n° 2 à 4 et pl. 50 n° 1 à 3).

Datation: fin VI^e - début VII^e siècle (Martin 1991a, forme C5b, pp. 98-101; Marti/Meier/Windler 1992, p. 56).

2) Couteau en fer non situé, à soie relativement longue, de section plate (*pl. 18, T117-2*). Long.: 19,4; larg.: 2,2 cm.

Parallèles: cf. T22-2.

3) Clou en fer non situé.

Chronologie relative: T117 est postérieure à T120,

Phase: C.

T118 (*fig. 395*)

Situation:	fig. 324, D3
Orientation:	W-E, 316 g.
Type de tombe:	coffrage en matériaux non périssables
Forme:	rectangulaire
Dimensions intérieures du coffre:	? x 40 x min. 10 cm

Description de la tombe: l'extrémité est n'a pu être dégagée car elle est située hors des limites de fouilles. Le couvercle n'est pas conservé. L'entourage est constitué de murets de moellons de calcaire, de boulets et de fragments de tuiles liés à l'argile, préservés sur une à deux assises à simple cours. L'extrémité ouest est fermée par une dalle de molasse, longue de 40 cm et large de 10 cm qui vient buter contre les murets. Le fond est pavé de fragments de tuiles et de quelques dallettes de calcaire. T118 scelle partiellement T119 et T121.

Anthropologie: IND. A: adulte mature, féminin, d'une stature de 160 cm. La partie supérieure du squelette est bien conservée, jusqu'aux genoux. Le reste est situé hors des limites de fouilles.

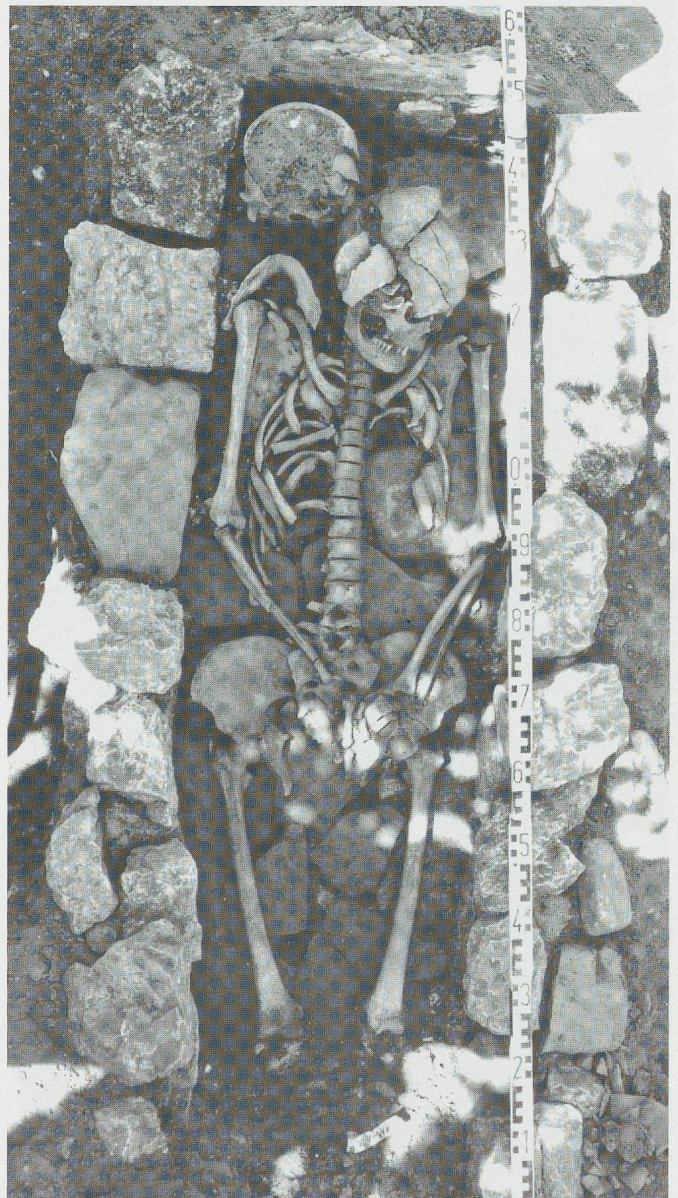


Fig. 395. Tombe 118.

RTA: un crâne et une mandibule disloqués d'un adulte de sexe indéterminé ont été déposés en réduction à droite du crâne de l'individu A. Il pourrait s'agir du premier occupant de la tombe. Des traces de coup portés par une arme tranchante sont visibles sur le crâne (fig. 209-210). Ces coups ont provoqué la mort.

Position: inhumée en décubitus dorsal, le crâne est incliné à gauche, le regard est dirigé vers les pieds, les membres supérieurs sont ramenés en avant des coxaux.

Matériel: aucun.

Chronologie relative: T118 est postérieure à T119 et T121.

Phase: C.

T119

Situation: fig. 324, D3
Orientation: S-N, 190 g.
Type de tombe: indéterminé
Forme: indéterminée
Dimensions de la fosse: ?

Description de la tombe: la destruction d'une grande partie de la sépulture ne permet aucune observation quant au type de tombe. T119 est perturbée par T23, T118, T121 et T127.

Anthropologie: IND. A: adulte âgé, probablement masculin, d'une stature de 171 cm. Le squelette est presque entièrement détruit: il ne reste en place que les fémurs; un crâne, retrouvé sur le côté nord de T127, dans le prolongement de T119, est attribué à cet individu. Un jugal d'un adulte de sexe indéterminé se trouvait parmi les ossements de l'individu A.

Position: inhumé en décubitus dorsal.

Matériel: aucun.

Chronologie relative: T119 est antérieure à T23, T118, T121, et T127.

Phase: A.

T120

Situation: fig. 324, D3
Orientation: S-N, 198 g.
Type de tombe: cercueil cloué
Forme: indéterminée
Dimensions du cercueil cloué: ?

Description de la tombe: le fond et l'entourage du cercueil sont attestés par deux clous horizontaux, le long du membre inférieur gauche, perpendiculaires à l'axe de la tombe. Le clou T120-1 fixe la planche latérale gauche à celle du fond. Ces deux planches sont en chêne (*Quercus sp.*), d'après les restes de bois conservés sur les tiges des clous. L'extrémité sud de T120 est située hors des limites de fouilles. T120 est partiellement scellée par T117.

Anthropologie: IND. A: adulte de sexe indéterminé. La partie supérieure du squelette, jusqu'au bassin, se trouve hors de la limite de fouille. La partie restante est très mal conservée.

Position: inhumé en décubitus dorsal, le membre supérieur gauche est ramené en avant du bassin, les membres inférieurs sont parallèles.

Matériel:

1 - 2) Deux clous en fer en place situés le long du membre inférieur gauche.

Chronologie relative: T120 est antérieure à T117.

Phase: A.

T121 (fig. 396)

Situation: fig. 324, D3
Orientation: W-E, 304 g.
Type de tombe: coffrage non cloué
Forme: indéterminée
Dimensions du coffrage non cloué: ?

Description de la tombe: le coffrage est attesté uniquement par quelques déplacements d'ossements hors du volume du corps. T121 coupe T119. Elle est partiellement scellée par T116 et T118.

Anthropologie: IND. A: adulte âgé, masculin, d'une stature de 163 cm. Le squelette est assez bien conservé, sauf le crâne facial, le frontal et le bassin.

Position: inhumé en décubitus dorsal, le crâne est légèrement tourné à gauche, le membre supérieur droit est ramené en avant du bassin, le gauche est le long du corps, les membres inférieurs sont parallèles. La tête devait être posée sur un coussin, d'après la position redressée des vertèbres cervicales. Les indices de décomposition en espace vide sont les suivants: le déplacement hors du volume du corps des clavicules et de la *patella* droite, le basculement des pieds vers l'extérieur.

Matériel: aucun.

Chronologie relative: T121 est postérieure à T119. Elle est antérieure à T50 et T118.

Phase: indéterminée.

T122 (=T23)

T123 (fig. 397)

Situation: fig. 324, D2
Orientation: W-E, 292 g.
Type de tombe: indéterminé
Forme: indéterminée
Dimensions de la fosse: ?

Description de la tombe: la position des ossements ne permet pas de préciser le type de tombe. L'extrémité est est située hors des limites de fouilles.



Fig. 396. Tombe 121.

Anthropologie: IND. A: adulte mature, féminin, d'une stature de 156cm. Le squelette est bien conservé.

Position: inhumée en décubitus dorsal, le crâne est de face, les membres supérieurs sont le long du corps, les membres inférieurs sont parallèles.

Matériel: aucun.

Chronologie relative: aucune.

Phase: indéterminée.

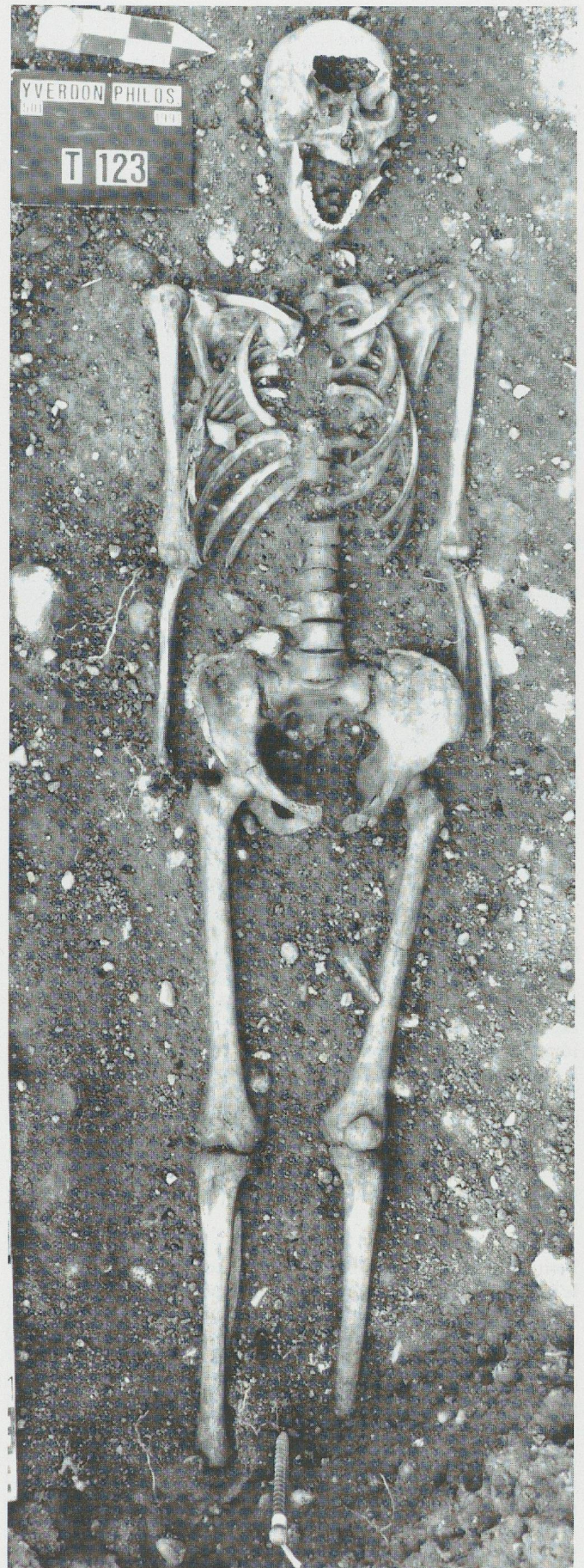


Fig. 397. Tombe 123

T124

Situation: fig. 324, DE2
 Orientation: W-E, 296 g.
 Type de tombe: indéterminé
 Forme: indéterminée
 Dimensions de la fosse: ?

Description de la tombe: la partie fouillée de la sépulture ne permet aucune conclusion quant au type de tombe. La moitié est située hors des limites de fouilles. La tombe est installée dans un angle formé par des murs romains; la fosse a coupé un sol de mortier.

Anthropologie: adulte âgé de sexe indéterminé. Seule la partie supérieure du squelette, jusqu'au milieu de la cage thoracique, est fouillée.

Position: inhumé en décubitus dorsal, le crâne est de face, le regard est dirigé vers les pieds.

Matériel: aucun.

Chronologie relative: aucune.

Phase: indéterminée.

T125 (fig. 398)

Situation: fig. 324, D2
 Orientation: W-E, 308 g.
 Type de tombe: coffrage hourdi au mortier ?
 Forme: indéterminée
 Dimensions du coffrage: ?

Description de la tombe: l'entourage est attesté par une plaque de mortier retrouvée immédiatement en avant de l'avant-bras, du coxal et du fémur droits. Il peut s'agir de l'effondrement du couvercle ou de la paroi latérale droite d'un coffrage renforcé à l'aide de mortier (auquel cas, la paroi latérale gauche de T125 serait mitoyenne de T126). La récupération d'un entourage de dalles ou/et de murets aurait perturbé le squelette. Aucune empreinte de bois n'est cependant observée sur les mortiers. Le fond n'est pas aménagé. T125 est perturbée à l'extrémité ouest par des interventions modernes.

Anthropologie: IND. A: adulte féminin, d'une stature de 151 cm. Le squelette est perturbé dans la moitié supérieure, jusqu'au milieu de la cage thoracique.

Position: inhumée en décubitus dorsal, le membre supérieur droit est le long du corps, le gauche est ramené en avant du bassin, les membres inférieurs sont parallèles. Les indices de décomposition en espace vide sont les suivants: l'ouverture du bassin, le basculement des pieds vers l'extérieur.

Matériel:

1) Bague en bronze à jonc en bandeau trouvée autour d'une phalange de la main gauche (pl. 19). Les deux extrémités de l'anneau sont aplaties et se rejoignent pour former le support d'un chaton. Des traces de sa fixation sont visibles sur l'une d'elles. Diam. ext.: 1,9; diam. int.: 1,75 cm.

Parallèles: Genolier, T58 (Steiner 1993, pl. 16, T58, n° 1); Sézegnin, T51 (Privati 1983, pl. II, T51, n° 3); Bâle «Kleinhüningen», T74 (Giesler-Müller 1992, pl. 12, n° 11)

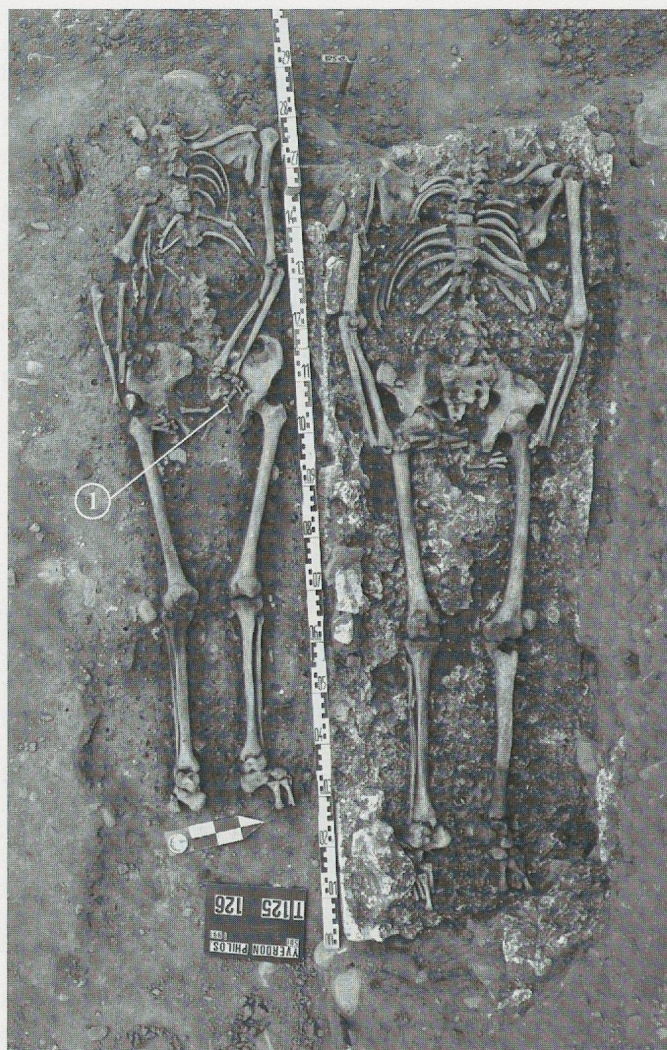


Fig. 398. Tombe 125 à gauche, Tombe 126 à droite.

Chronologie relative: aucune.

Phase: C.

T126 (fig. 398)

Situation: fig. 324, D2
 Orientation: W-E, 307 g.
 Type de tombe: coffrage hourdi au mortier
 Forme: rectangulaire
 Dimensions du coffre: ? x 60 x ? cm

Description de la tombe: des plaques de mortier de chaux ont été mises au jour sur les côtés de la tombe. Les limites rectilignes visibles sur les longs côtés suggèrent qu'il s'agissait d'un entourage de planches hourdiées au mortier (cf. par ex. T34). Les fragments de mortier effondrés ne comportent cependant pas d'empreinte de bois. Le lit de mortier qui tapisse le fond remonte sur les côtés. T126 est détruite à l'extrémité ouest par des interventions modernes. Le côté gauche est situé en limite de fouilles.

Anthropologie: IND. A: adulte de sexe indéterminé, éventuellement masculin. Le squelette est assez bien conservé, sauf le crâne et la mandibule.

Position: inhumé en décubitus dorsal, les membres supérieurs sont le long du corps, les membres inférieurs sont parallèles. On peut relever la position particulière des mains, ramenées à angle droit en dessous des coxaux.

Matériel:

- 1) Scorie de fer trouvée sur le fond de mortier.
- 2 - 3) Tige et tête de clou en fer trouvées dans le remplissage.

Chronologie relative: aucune.

Phase: C.

T127

Situation: fig. 324, D3
 Orientation: W-E, 307 g.
 Type de tombe: indéterminé
 Forme: indéterminée
 Dimensions de la fosse: ?

Description de la tombe: la destruction d'une grande partie de la sépulture, due à des interventions modernes, ne permet aucune observation quant au type de tombe. T127 coupe T23 et T119.

Anthropologie: IND. A: adulte de sexe indéterminé. Le squelette est presque entièrement détruit: il ne reste en place que les extrémités distales des *fibulae* et les os du tarse.

Position: inhumé en décubitus dorsal.

Matériel: aucun.

Chronologie relative: T127 est postérieure à T23 et T119.

Phase: indéterminée.

T128 (fig. 399)

Situation: fig. 324, D2
 Orientation: W-E, 290 g.
 Type de tombe: coffrage non cloué
 Forme: indéterminée
 Dimensions du coffrage non cloué: ?

Description de la tombe: le coffrage est attesté uniquement par les indices de décomposition en espace vide. Les planches sont par endroits bordées de moellons et de fragments de tuiles. T128 a été perturbée aux extrémités est et ouest par des interventions modernes.

Anthropologie: IND. A: adulte féminin, d'une stature de 159 cm. La partie supérieure du squelette est coupée jusqu'au haut de la cage thoracique, de même que l'extrémité distale des membres inférieurs. La partie restante est bien conservée.

Position: inhumée en décubitus dorsal, les avant-bras sont parallèles en avant des vertèbres lombaires, les membres inférieurs sont resserrés aux chevilles. Les indices de décomposition en espace vide sont les suivants: le déplacement de l'*ulna* gauche hors du volume du corps, l'ouverture du bassin.

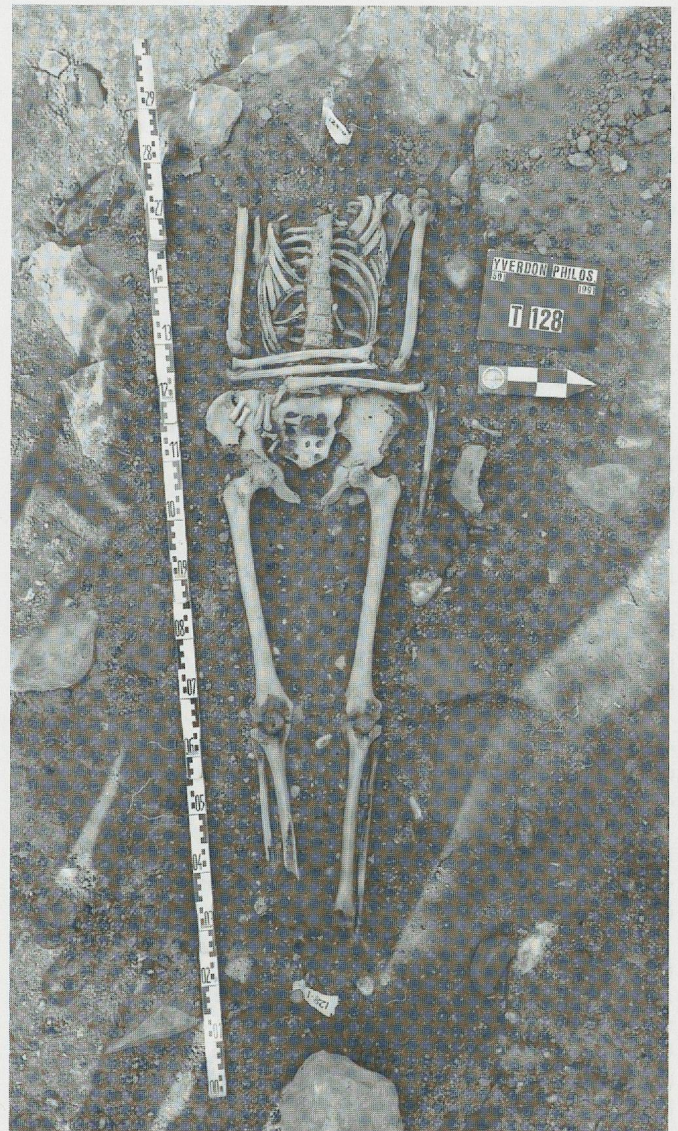


Fig. 399. Tombe 128.

Matériel: aucun.

Chronologie relative: aucune.

Phase: indéterminée.

T129 (fig. 400)

Situation: fig. 325, DE2
 Orientation: SW-NE (?), 278 g
 Type de tombe: indéterminé
 Forme: indéterminée
 Dimensions de la fosse: ?

Description de la tombe: la destruction d'une grande partie de la sépulture, due à des travaux modernes, ne permet aucune observation quant au type de tombe.

Anthropologie: IND. A: adulte féminin. Il ne reste que le crâne, artificiellement déformé et très endommagé (fig. 203-205), ainsi que la mandibule, l'atlas et l'axis.

VRAC: une tête de fémur d'un enfant de 10 à 14 ans a été prélevée lors du dégagement de la tombe.

Position: indéterminée.

Matériel: aucun.

Chronologie relative: aucune.

Phase: A-B.

T130 (fig. 400)

Situation: D2
Orientation: E-W, 122 g.
Type de tombe: indéterminé
Forme: indéterminée
Dimensions de la fosse: ?

Description de la tombe: la mauvaise conservation des ossements ne permet aucune conclusion quant au type de tombe employé. La partie supérieure gauche du squelette est détruite par T136.

Anthropologie: IND. A: adulte probablement masculin. Le squelette est très mal conservé. Il ne reste que les diaphyses des os longs, la mandibule et l'occipital.

Position: inhumé en décubitus dorsal, le crâne est de face, le membre supérieur droit est fléchi en avant des vertèbres lombaires, les membres inférieurs sont parallèles.

Matériel:

1) Garniture de ceinture en bronze à décor incisé trouvée au pied de la tombe, du côté droit (déposée en offrande?) (pl. 20, T130-1; fig. 236). On distingue trois éléments différents:

a) Plaque rectangulaire à décor incisé, formée d'une tôle de bronze à l'origine repliée autour d'une boucle (non conservée) et fixée à l'extrémité de la ceinture par deux rivets. La face supérieure est ornée d'une rangée de cercles suivie de trois rangées de triangles disposés en «dents de loup», séparées et encadrées par une double rangée de points. La face inférieure est fragmentée et seulement partiellement conservée. Long.: 3,4; larg. max.: 6,1; haut. des rivets: 0,55 cm.

b) Élément de renforcement de la ceinture fixé par quatre rivets de bronze. La partie verticale, rectangulaire et étroite, est ornée de triangles et de points semblables à ceux de la plaque. Les languettes perpendiculaires se composent chacune d'une courte tige de section semi-circulaire prolongée par un petit disque terminé par deux appendices pointus (têtes animales stylisées?). La jonction entre les tiges et les disques est marquée de deux cannelures. Long.: 9,8; larg.: 3 à 3,1; haut. des rivets: env. 0,7 cm

c) Élément cylindrique formé d'une tôle de bronze enroulée qui devait terminer la ceinture sur l'avant, le cuir étant glissé dans la fente ménagée à cet effet. Le tube est orné de groupes de trois ou quatre cannelures délimitant de petits tronçons lisses ou à facettes triangulaires. Long.: 10; diam. max.: 0,7 cm.

Parallèles: Bâle «Aeschenvorstadt», T379 (Fellmann Brogli *et al.*, 1992, pl. 33, n° 1); Kaiseraugst, T405 (Martin 1991a, fig. 18 pp. 40-41); Schleithelm, T363 (Ruckstuhl 1988, fig. 7-10, pp. 22-23); Trèves, Pallien (Bullinger 1969, fig. 36, n° 2 et 52, n° 3, pl. LVI); pour le décor: Wessling, T14 (Keller 1971, pl. 40, n° 7-12); Kahl am Main, tombe à inhumation (Teichner 1988, fig. 94 p. 129).

Datation: fin IV^e - 1^{re} moitié V^e s

2 - 3) Clous en fer trouvés l'un à proximité de l'épaule droite, l'autre aux pieds du squelette.



Fig. 400. Tombe 129, Tombe 130. (Ech.: 1:20).

Inv. 6360-4) Eléments d'une garniture de ceinture appartenant sans doute à celle de T130-1, trouvés immédiatement à proximité, dans la tranchée d'implantation d'une canalisation moderne (pl. 20, inv. 6360; fig. 236).

a) Élément de renforcement semblable à l'élément b) de T130-1, mais dont l'une des extrémités et l'une des languettes transversales manquent. Long. conservée: 9,2; larg.: 3,1 cm.

b) Élément cylindrique semblable à l'élément c) de T130-1, mais dont l'une des extrémités manque. Long. conservée: 8,8; diam. max.: 0,7 cm.

Parallèles et datation: cf. T130-1.

Inv. 6368: céramique provenant du remplissage de la fosse.

Chronologie relative: T130 est antérieure à T136.

Phase: A.

T131 (fig. 401)

Situation: fig. 325, E2
Orientation: E-W, 88 g.
Type de tombe: indéterminé
Forme: indéterminée
Dimensions de la fosse: ?

Description de la tombe: la destruction d'une grande partie de la sépulture ne permet aucune observation quant au type de tombe. Elle est détruite aux deux extrémités par des aménagements modernes.

Anthropologie: IND. A: adulte ou adolescent âgé de 15 à 19 ans de sexe indéterminé, éventuellement féminin. Le squelette est en très mauvais état de conservation. Il ne reste que les diaphyses des os longs, la mandibule et l'occipital.

Position: inhumé en décubitus dorsal, les membres supérieurs sont vraisemblablement fléchis en avant du bassin.

Matériel (fig. 78):

1 - 2) Deux fragments de céramique trouvés à gauche du fémur gauche.

3) Clou en fer trouvé sur le fond de la tombe, du côté droit.

4 - 5) Clous en fer trouvés l'un en arrière de l'humérus droit, l'autre en arrière du fémur droit.

6) Bracelet ovale ouvert trouvé autour du radius droit (pl. 20, T131-6). Il est formé d'un fil de bronze épais de section circulaire. Les extrémités sont aplaties, triangulaires, et portent des stries gravées en chevron. Long.: 6,3; larg.: 5 cm.

Parallèles: Bonaduz, T114 et T310b (Schneider-Schneckenburger 1980, pl. 6, n° 11 et pl. 12, n° 5); Redl, T2 (Keller 1971, pl. 20, n° 10); Widdersberg, hors contexte (idem, pl. 44, n° 4).

Datation: deux derniers tiers du IV^e s.

7) Bracelet circulaire fermé trouvé autour des os de l'avant-bras gauche (pl. 20, T131-7). Il est formé d'un fil de bronze de section circulaire, et muni d'un système de fermeture à crochet et anneau. Diam. max.: 6 cm.

Parallèles: Kaiseraugst, T1078 et T1000 (Martin 1976b, pl. 65 G, n° 10 et pl. 60 A, n° 1); Bâle «Aeschenvorstadt», T300 (Fellmann Brogli et al. 1992, pl. 16, n° 5); Redl, T1 (Keller 1971, pl. 20, n° 5).




Fig. 401. Tombe 131. (Ech.: 1:20).

Datation: IV^e s.

8) Bracelet circulaire fermé trouvé autour des os de l'avant-bras gauche (pl. 21, T131-8). Il est formé d'un bandeau de bronze orné de nombreuses petites incisions irrégulières, plus ou moins triangulaires, encadrées de deux lignes gravées. Diam. max.: 6,25; larg. du bandeau: 0,5 cm.

Parallèles: Bâle «Aeschenvorstadt», trouvaille isolée de 1948 (Fellmann Brogli et al. 1992, pl. 9, n° 2); Bonaduz, T138 (Schneider-Schneckenburger 1980, pl. 7, n° 1 et 2); Sézégny, T223 (Privati 1983, pl. V, T223, n° 2); Füssen-Bad Faulenbach (Keller 1971, pl. 11, n° 3).

Datation: deux derniers tiers ou 2^e moitié IV^e s.

9) Deux fragments d'un bracelet semblable au n° 8, trouvés au même endroit (pl. 21, T131-9). Le bandeau est plus étroit, les incisions sont moins nombreuses mais plus régulières et nettement disposées en «dents de loup». Diam.: 6,2; larg. du bandeau: 0,4 cm.

10) Fragments d'au moins trois bracelets circulaires fermés trouvés autour des os de l'avant-bras gauche (pl. 21, T131-10). Ils sont formés de minces bandeaux d'os à section en «D», amincis aux deux extrémités. Celles-ci se superposent et sont assemblées par deux petits rivets en bronze.

a) Pourtour mal conservé, fermeture bien conservée. Diam.: env. 6,4 cm.

b) Manque un fragment du pourtour et un des rivets de la fermeture. Diam.: env. 7,7 cm.

c) Trois fragments portant chacun des éléments de fermeture, dont un avec rivets très oxydés. Diam.: env. 6,8 cm.

Parallèles: Kaiseraugst, T750, 1000 et 1187 (Martin 1976b, pl. 47 D, n° 2, 60 A, n° 2 et 69 B, n° 7); Bonaduz, T27a et 138 (Schneider-Schneckenburger 1980, pl. 2, n° 5 et 7, n° 9 et 10); Altenstadt, T28 (Keller 1971, pl. 33, n° 12); Neuburg an der Donau, T12 (Keller 1979, pl. 3, n° 13).

Datation: deux derniers tiers ou 2^e moitié IV^e s.

Chronologie relative: aucune.

Phase: A.

T132

Situation:	fig. 325, E2
Orientation:	S-N, 194 g.
Type de tombe:	indéterminé
Forme:	indéterminée
Dimensions de la fosse:	?

Description de la tombe: la destruction d'une grande partie de la sépulture, due à des aménagements modernes dans la partie centrale, ne permet aucune observation quant au type de tombe employé.

Anthropologie: IND. A: adulte jeune, probablement masculin, d'une stature de 168 cm. Le squelette est très perturbé. Il ne reste qu'une partie de la calotte crânienne, déplacée, et les os de la jambe droite, en place.

Position: inhumé en décubitus dorsal.

Matériel:

1) Deux fragments de verre trouvés à proximité des fragments de la calotte crânienne. Aryballe Isings 61; fragments d'anse de type delphiniforme. Verre naturel à dominante bleu clair. Objet résiduel.

Datation généralement admise: Claude/Néron-milieu du III^e s. environ.

2 - 6) Clous en fer trouvés épars sur le fond de la tombe.

7 - 8) Deux fragments de céramique trouvés au fond de la tombe: cf. inv. 6456.

Chronologie relative: aucune

Phase: A.

T133 (fig. 402)

Situation: fig. 325, E1-2
 Orientation: SW-NE, 275 g.
 Type de tombe: coffrage non cloué
 Forme: indéterminée
 Dimensions de la fosse: ? x 50 x ? cm

Description de la tombe: les planches latérales du coffrage sont attestées par les nombreux moellons et boulets récupérés et alignés, destinés à les maintenir en place. De plus, le squelette présente quelques indices de décomposition en espace vide. L'extrémité est située hors des limites de fouilles.

Anthropologie: IND. A: adulte jeune, féminin, d'une stature de 153 cm. Le squelette est bien conservé, sauf le crâne facial et le frontal. La partie distale des membres inférieurs, à partir des genoux, est située hors des limites de fouilles.

Position: inhumée en décubitus dorsal, le crâne était de face avant qu'il ne bascule en arrière (d'après la position de la mandibule), les membres

supérieurs sont fléchis en avant du coxal droit. Les indices de décomposition en espace vide sont les suivants: le déplacement des vertèbres cervicales et de quelques côtes hors du volume du corps, la dislocation du membre supérieur gauche, l'ouverture du bassin.

Matériel:

1 - 2) Clous en fer trouvés l'un le long du bord droit de la tombe, l'autre à droite du coude droit.

Inv. 6361: céramique provenant du dégagement d'une structure proche de T133.

Chronologie relative: aucune.

Phase: A-B.

T134 (fig. 403)

Situation: fig. 325, E2
 Orientation: W-E, 290 g.
 Type de tombe: coffrage non cloué
 Forme: indéterminée
 Dimensions du coffrage non cloué: ?

Description de la tombe: le coffrage est attesté par de nombreux indices de décomposition en espace vide. Les planches latérales sont calées à l'aide de quelques pierres et de fragments de meule placés de chant. La moitié est détruite par des aménagements modernes.

Anthropologie: IND. A: adolescent probablement féminin, âgé d'environ 19 ans, d'une stature de 151 cm. La partie supérieure du squelette est bien conservée, jusqu'au bassin; le reste est détruit.

Position: inhumée en décubitus dorsal, le crâne est tourné à gauche, peut-être après basculement, les membres supérieurs sont fléchis en avant du bassin. Les indices de décomposition en espace vide sont les suivants: la dislocation des vertèbres cervicales et le déplacement de quelques côtes hors du volume du corps.



Fig. 402. Tombe 133.



Fig. 403. Tombe 134. (Ech.: 1:20).

Matériel:

1) Boucle d'oreille en argent à tête polyédrique dont 4 faces sont ornées de 4 points incisés disposés en losange, trouvée en avant du trou auditif droit (pl. 22). Diam. ext. max.: 2,2; dim. de la tête: 0,4 x 0,5 x 0,5 cm.

Parallèles: Sézegnin, T674 (Privati 1983, pl. XIII, T674, n° 1); Saint-Sulpice, T37 bis/38 (Marti 1990, fig. 37 p. 66, pl. 3); cf. aussi sous T38-15 et 16.

Datation: fin V^e - 2^e moitié VII^e s.

2 et 5) Céramique dans le remplissage (inv. 6457).

3 - 4) Clous en fer dans le remplissage.

6 - 7) Petit clou à tête conique et fragment de clou à tête circulaire plate trouvés à proximité du coude et de l'avant-bras droits.

8) Meule en pierre trouvée à gauche du membre supérieur gauche.

Chronologie relative: aucune.

Phase: B-C.

T135

Situation:	fig. 325, E1
Orientation:	W-E, 281 g.
Type de tombe:	indéterminé
Forme:	indéterminée
Dimensions de la fosse:	?

Description de la tombe: la destruction d'une grande partie de la sépulture, due à des aménagements modernes dans la moitié ouest et au nord, ne permet aucune observation quant au type de tombe.

Anthropologie: IND. A: adulte probablement masculin. Seuls les avant-bras et une partie du bassin et des membres inférieurs sont conservés.

Position: inhumé en décubitus dorsal, les membres supérieurs sont fléchis en avant du bassin, les membres inférieurs sont dans l'axe du corps.

Matériel:

1 - 3) Clous en fer trouvés épars au fond de la tombe.

Chronologie relative: aucune.

Phase: indéterminée.

T136 (fig. 404)

Situation:	fig. 325, DE2
Orientation:	W-E, 303 g.
Type de tombe:	coffrage non cloué
Forme:	indéterminée
Dimensions du coffrage non cloué:	?

Description de la tombe: le coffrage est attesté uniquement par des indices de décomposition en espace vide. T136 coupe T130 et T139.

Anthropologie: IND. A: adulte jeune, âgé de 19 à 20 ans, masculin, d'une stature de 170 cm. Le squelette est bien conservé.

RTA: en arrière des membres inférieurs de l'individu A se trouvent une clavicule et une scapula droites, ainsi que quelques côtes et vertèbres éparses provenant très probablement de l'individu A de T139.

Position: inhumé en décubitus dorsal, le crâne est de face, les membres supérieurs sont fléchis en avant du bassin, les membres inférieurs sont resserrés aux genoux. Les indices de décomposition en espace vide sont les suivants: le déplacement des *ulnae*, l'ouverture du bassin, le basculement des pieds vers l'extérieur, qui ont entraîné le déplacement de plusieurs métacarpes et métatarses hors du volume du corps.

Matériel:

1) Demi-monnaie en bronze trouvée en avant du fémur droit de l'individu A (fig. 149). «As» de Nîmes, coupé, série I, env. 16/15 - 10 av. J.-C. Æ, 5,49 g, 25,87 mm, 270°. Avers: [I]MP [DI]VI F, têtes adossées d'Agrippa couronnée et d'Auguste nue. Revers: COL NEM, crocodile et palmier. Corrodé et usé. Réf.: RPC 523, p. 153, RIC I² 155, p. 51, 2) Clou en fer trouvé entre T136 et T139.

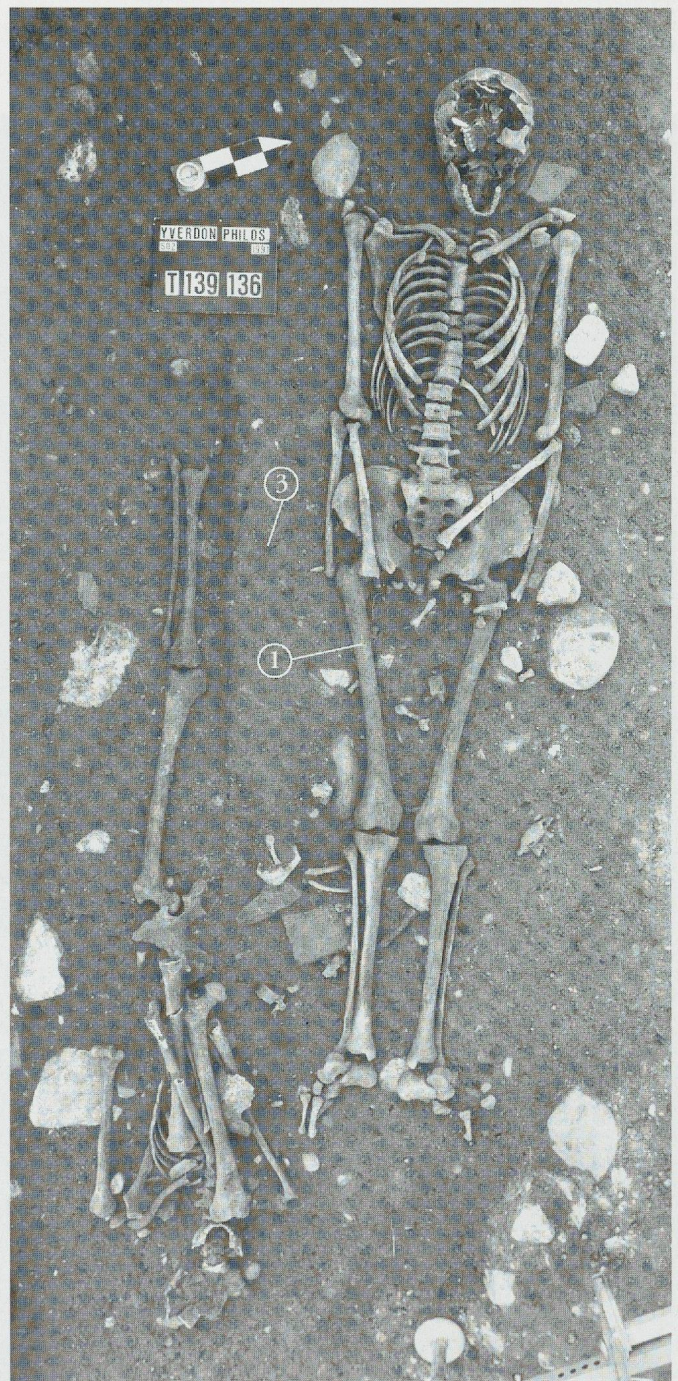


Fig. 404. Tombe 136 (à droite), Tombe 139 (à gauche).

3) Petit crochet ou aiguille recourbée en bronze trouvé à proximité du n°2) (pl. 22, T136-3). Tige de section circulaire, dont l'une des extrémités est légèrement renflée, l'autre pointue et courbée. Long.: 2,8 cm.

4 - 6) Clous en fer trouvés épars au fond de la tombe et en arrière des ossements.

Inv. 6367: céramique provenant du remplissage.

Chronologie relative: T136 est postérieure à T139 et T130,

Phase: indéterminée.

T137 (fig. 405)

Situation: fig. 325, E2
Orientation: W-E, 289 g.

Type de tombe:	cercueil cloué
Forme:	indéterminée
Dimensions de la fosse:	300 x 90 x min. 30 cm
Dimensions du cercueil cloué:	?

Description de la tombe: le fond et l'entourage du cercueil sont attestés par quatre clous horizontaux, perpendiculaires à l'axe du squelette. A droite, ils se répartissent comme suit: un en dessous du genou, un près de la cheville. A gauche, un au centre des os de la jambe, un en dessous du pied. De plus, le niveau de fond est très organique. Deux autres clous ne sont plus en place. Le squelette présente plusieurs indices de décomposition en espace vide. T137 coupe T138 et T140.

Anthropologie: IND. A: adulte mature, féminin, d'une stature de 166 cm. Le squelette est assez bien conservé.

RTA: au niveau d'apparition de la fosse et à gauche du bassin de l'individu A se trouvent le crâne, l'atlas et l'axis de l'individu A de T140, adulte jeune, probablement masculin.




Fig. 405. Tombe 137 (à droite), Tombe 138 (à gauche).

Position: inhumée en décubitus dorsal, le crâne est de face, le regard dirigé vers les pieds, le membre supérieur droit est le long du corps, le gauche est fléchi en avant du bassin, les membres inférieurs sont parallèles. Les indices de décomposition en espace vide sont les suivants: le déplacement hors du volume du corps du radius droit et de certains métatarses, entraînés par le basculement des pieds vers l'extérieur.

Matériel:

1) Boucle de ceinture en fer trouvée en avant du coxal gauche (*pl. 22; fig. 102*). Anneau réniforme de section vraisemblablement rectangulaire, déformée par l'oxydation; traverse amincie de section circulaire; arillon à base carrée, portant des traces d'oxyde de cuivre (restes d'un placage?). Long.: 2,6; larg. ext.: 4,5; larg. int.: 2,9 cm (groupe c). Parallèles et datation: cf. T108-3.

2) Clous dans le remplissage.

3 - 6) Clous en fer trouvés au fond de la tombe, répartis régulièrement de part et d'autre des membres inférieurs.

7) Deux clous en fer trouvés dans le remplissage.

Inv. 6362: céramique provenant du remplissage de la fosse.

Chronologie relative: T137 est postérieure à T138 et T140,

Phase: B.

T138 (*fig. 405*)

Situation: fig. 325, E2
Orientation: S-N, 188 g.
Type de tombe: coffrage non cloué
Forme: indéterminée
Dimensions du coffrage non cloué: 190 x ? x ?

Description de la tombe: les planches latérales du coffrage sont calées à l'extrémité nord par de petits boulets, des moellons et des fragments de *tegulae* placés de chant, rigoureusement alignés. Le squelette présente quelques indices de décomposition en espace vide. T138 est coupée au centre par T137. Elle était auparavant peut-être partiellement scellée par T140.

Anthropologie: IND. A: adulte jeune, masculin, d'une stature de 170 cm. Le squelette est perturbé dans la partie comprise entre les coudes et les genoux: les ossements ont été déplacés lors de l'aménagement de T137.

Position: inhumé en décubitus dorsal, le crâne est tourné à gauche, le membre supérieur droit est replié en avant de la cage thoracique (d'après la position des mains), les membres inférieurs sont parallèles. Les indices de décomposition en espace vide sont les suivants: le déplacement des métatarses hors du volume du corps, suite au basculement des pieds vers la droite.

Matériel:

1 - 2) Clous en fer trouvés en avant de chacune des épaules.

3) Clou en fer trouvé au pied de la tombe.

Inv. 6363: céramique provenant du remplissage de la fosse.

Chronologie relative: T138 est antérieure à T137 et peut-être à T140,

Phase: A.

T139 (*fig. 404*)

Situation: fig. 325, DE2
Orientation: E-W, 98 g.
Type de tombe: coffrage non cloué
Forme: indéterminée
Dimensions du coffrage non cloué: ?

Description de la tombe: le dépôt en réduction de l'hémithorax droit du squelette en avant de son propre hémithorax gauche, effectué lors de l'établissement de T136, implique la présence d'un coffrage sans remplissage. T139 est coupée à droite par T136.

Anthropologie: IND. A: adulte mature, féminin, d'une stature de 153 cm. Le squelette est mal conservé: les os du côté droit, bouleversés par T136, ont été déposés en réduction en avant du thorax. Quelques os épars se trouvent dans T136 (RTA de T136).

Position: inhumée en décubitus dorsal, le crâne et le membre inférieur gauche sont dans l'axe du corps.

Matériel:

1) Fragment d'une plaquette de fer trouvé à l'extrémité distale du tibia gauche. Forme quadrangulaire à angles arrondis. Long. cons.: 1,9; larg.: env. 2,4 cm.

Inv. 6369: céramique provenant du remplissage de la fosse.

Chronologie relative: T139 est antérieure à T136.

Phase: A.

T140

Situation: fig. 325, DE2
Orientation: E-W, 93 g.
Type de tombe: indéterminé
Forme: indéterminée
Dimensions de la fosse: ?

Description de la tombe: la destruction d'une grande partie de la sépulture ne permet aucune observation quant au type de tombe. T140 est presque entièrement détruite par T137 et T141. Avant la destruction causée par T137, T140 scellait peut-être partiellement T138.

Anthropologie: IND. A: adulte jeune, probablement masculin, d'une stature de 165 cm. Le squelette est très perturbé. Il ne reste que la *scapula* et l'épiphyse proximale de l'humérus droits et les os de la jambe et du pied gauches. Le crâne, la mandibule, l'atlas et l'axis sont dispersés dans T137 (RTA de T137).

Position: inhumé en décubitus dorsal.

Matériel: aucun.

Chronologie relative: T140 est antérieure à T137 et T141. Elle est peut-être postérieure à T138.

Phase: A.

T141

Situation: fig. 325, D2
 Orientation: W-E, 302 g.
 Type de tombe: indéterminé
 Forme: indéterminée
 Dimensions de la fosse: ?

Description de la tombe: le mauvais état de conservation de la sépulture ne permet aucune observation quant au type de tombe. T141 scelle T140,

Anthropologie: IND. A: adulte féminin, d'une stature de 160 cm. Le squelette est très perturbé: une partie du crâne, la moitié supérieure droite du tronc et le membre inférieur gauche sont en grande partie détruits.

RTA: quelques os d'un adulte de sexe indéterminé ont été trouvés le long du côté droit de la tombe.

Position: inhumée en décubitus dorsal.

Matériel:
 Inv. 6387: céramique provenant du remplissage de la fosse.

Chronologie relative: T141 est postérieure à T140,

Phase: indéterminée.

T142 (fig. 406)

Situation: fig. 325, E2
 Orientation: E-W, 94 g.
 Type de tombe: coffrage non cloué
 Forme: indéterminée
 Dimensions du coffrage non cloué: ? x 50 x ? cm

Description de la tombe: le fond du coffrage est attesté par un niveau légèrement organique contenant quelques nodules de charbon, disséminés sur toute sa surface, et surtout par les indices de décomposition en espace vide. L'extrémité est détruite par des travaux modernes.

Anthropologie: IND. A: adulte probablement masculin, d'une stature de 166 cm. Le squelette est bien conservé, sauf le crâne facial, le frontal et les pieds.

Position: inhumé en décubitus dorsal, le crâne est dans l'axe du corps, les membres supérieurs sont le long du corps, les membres inférieurs sont parallèles. Les indices de décomposition en espace vide sont les suivants: le déplacement de la clavicule droite hors du volume du corps, le détachement des humérus par rapport aux scapulas, l'ouverture du bassin.

Matériel:
 1 - 6) Clous en fer trouvés épars au fond de la tombe.

Chronologie relative: aucune.

Phase: A.



Fig. 406. Tombe 142.

T143

Situation: fig. 325, E1
 Orientation: W-E, 331 g.
 Type de tombe: indéterminé
 Forme: indéterminée
 Dimensions de la fosse: ?

Description de la tombe: le mauvais état de conservation de la sépulture ne permet aucune observation quant au type de tombe. La moitié est et le côté nord sont détruits par des aménagements modernes.

Anthropologie: IND. A: adulte de sexe indéterminé. Le membre supérieur gauche et la partie inférieure du squelette à partir des vertèbres lombaires ont été détruits. La partie en place est très perturbée.

Position: inhumé en décubitus dorsal.

Matériel: aucun.

Chronologie relative: aucune.

Phase: indéterminée.

T144 (fig. 407)

Situation: fig. 325, D2
Orientation: W-E, 304 g.
Type de tombe: coffrage non cloué
Forme: indéterminée
Dimensions du coffrage non cloué: ?

Description de la tombe: le fond du coffrage est attesté par un niveau légèrement organique sur toute la surface et surtout par les indices de décomposition en espace vide et les effets de parois sur le côté gauche du squelette. Le côté droit est légèrement perturbé par des travaux modernes.

Anthropologie: IND. A: adulte mature, masculin, d'une stature de 159 cm. Le squelette est bien conservé, sauf le crâne facial, le frontal, l'humérus droit et les pieds.

Une diaphyse de *fibula* d'un individu adulte de sexe indéterminé se trouvait parmi les ossements de l'individu A.

Position: inhumé en décubitus dorsal, le crâne est tourné à gauche, le membre supérieur droit est replié en avant des vertèbres lombaires, la gauche est le long du corps, les membres inférieurs sont resserrés aux chevilles. Les indices de décomposition en espace vide sont les suivants: le déplacement du radius gauche et de la *patella* droite hors du volume du corps, l'ouverture de la cage thoracique, la rotation des tibias par rapport aux fémurs.

Matériel:

1) Fibule en bronze étamé trouvée à gauche du fémur gauche (pl. 22, T144-1). Fibule à protubérances latérales placées au milieu de l'arc. Le corps, rectangulaire, est orné de cannelures longitudinales, la bande centrale portant de petites incisions transversales. Les deux extrémités de l'arc sont soulignées d'une moulure transversale. Les protubérances sont moulurées, et l'une d'elle est repliée. Le pied profilé se termine par un petit disque. Charnière en tube, repliée vers l'extérieur, incomplète. Porte-ardillon brisé; ardillon non conservé. Long.: 3,7; larg. conservée: 1,55; haut. min.: 1,2 cm. Objet résiduel.

Parallèles: Riha 1979, type 5.7, variante 6, n° 885, pl. 32, 903 et 914, pl. 33; Feugère 1985, type 23d1, n° 1806, pl. 144, et 1813, pl. 145.

Datation: Tibère-Claude - début II^e s.

2) Boucle de ceinture en fer damasquiné d'argent trouvée en avant de la dernière vertèbre lombaire (pl. 22, T144-2; fig. 101). Anneau ovale de section rectangulaire, traverse arrondie et amincie; ardillon droit de section rectangulaire. L'anneau est orné de lignes rayonnantes partiellement conservées, interrompues au centre. Empreintes de textiles visibles dans la corrosion, sous les côtés de l'anneau. Long.: 2,3; larg.ext.: 3,8; larg. int.: 2,45 cm (groupe b).

Parallèles et datation: cf. T22-1.

3) Fragment de récipient en verre trouvé à droite du crâne. Petite cruche ou fiole de type indéterminé. Bord évasé en entonnoir, lèvre ourlée sur le dessus. Verre naturel bleu vert, contenant des filandres.

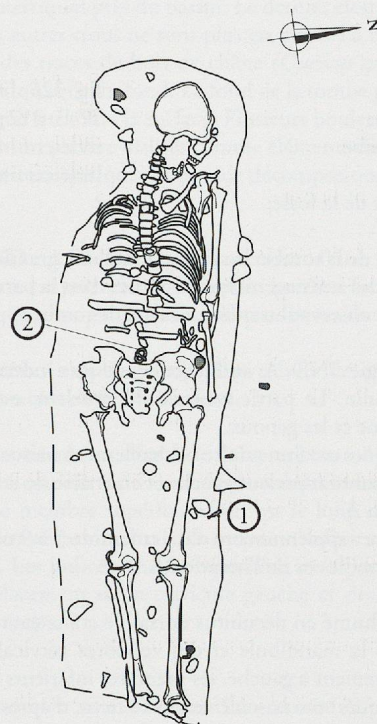


Fig. 407. Tombe 144. (Ech.: 1:20).

Objet résiduel.

4) Petit fragment de fer trouvé en avant du coxal gauche.
5 - 8) Clous en fer trouvés épars au fond de la tombe.

Chronologie relative: aucune.

Phase: B.

T145

Situation: fig. 325, DE1
Orientation: SW-NE, 250 g.
Type de tombe: indéterminé
Forme: indéterminée
Dimensions de la fosse: ?

Description de la tombe: la destruction d'une grande partie de la sépulture, due à des travaux modernes dans la moitié ouest, ne permet aucune observation quant au type de tombe.

Anthropologie: IND. A: adulte probablement féminin. Il ne reste que les membres inférieurs, perturbés.

Position: inhumée en décubitus dorsal, les membres inférieurs sont parallèles. Les pieds ont basculé vers l'extérieur, d'après la position des calcaneums.

Matériel: aucun.

Chronologie relative: aucune.

Phase: A-B.

T146

Situation: fig. 325, D2
 Orientation: W-E, 312 g.
 Type de tombe: indéterminé
 Forme: indéterminée
 Dimensions de la fosse: ?

Description de la tombe: la destruction d'une grande partie de la sépulture, due à des aménagements modernes dans la partie centrale, ne permet aucune observation quant au type de tombe.

Anthropologie: IND. A: adulte jeune, de sexe indéterminé, éventuellement masculin. La partie centrale du squelette est détruite, entre le haut du tronc et les genoux.

RTA: quelques os d'un adulte probablement masculin se trouvaient le long du membre supérieur gauche et en arrière de la ceinture scapulaire de l'individu A.

Une vertèbre supplémentaire d'un enfant de 5 à 9 ou de 10 à 14 ans se trouvait parmi les os de l'individu A.

Position: inhumé en décubitus dorsal, le crâne était de face (d'après la position de la mandibule et des vertèbres cervicales) avant qu'il ne tourne légèrement à gauche, les membres inférieurs sont parallèles. Les pieds (disloqués) ont basculé vers l'extérieur, d'après la position des calcaneums.

Matériel:

1 - 4) Clous en fer trouvés au fond de la tombe, du côté gauche.
 5) Fragment d'un récipient en céramique trouvé à droite du tibia droit.
 Inv. 6371: céramique provenant du remplissage de la fosse.

Chronologie relative: aucune.

Phase: indéterminée.

T147 (fig. 408)

Situation: fig. 325, D2
 Orientation: SW-NE, 269 g.
 Type de tombe: coffrage non cloué
 Forme: indéterminée
 Dimensions du coffrage non cloué: ?

Description de la tombe: le coffrage est attesté par quelques indices de décomposition en espace vide. Deux boulets placés du côté droit sont utilisés comme éléments de calage des planches. L'extrémité est détruite par des aménagements modernes.

Anthropologie: IND. A: adulte jeune, masculin, d'une stature de 170 cm. Le squelette est assez bien conservé, sauf la partie distale des membres inférieurs.

Position: inhumé en décubitus dorsal, le crâne est tourné à droite, reposant sur une pierre, l'avant-bras droit repose en avant de l'humérus droit, le gauche est ramené en avant des vertèbres lombaires, les membres inférieurs sont parallèles. Les indices de décomposition en espace vide sont les suivants: la bonne ouverture de la cage thoracique et du bassin, le déplacement hors du volume du corps de l'*ulna* gauche. Un effet de contrainte est perceptible le long du côté droit du squelette.

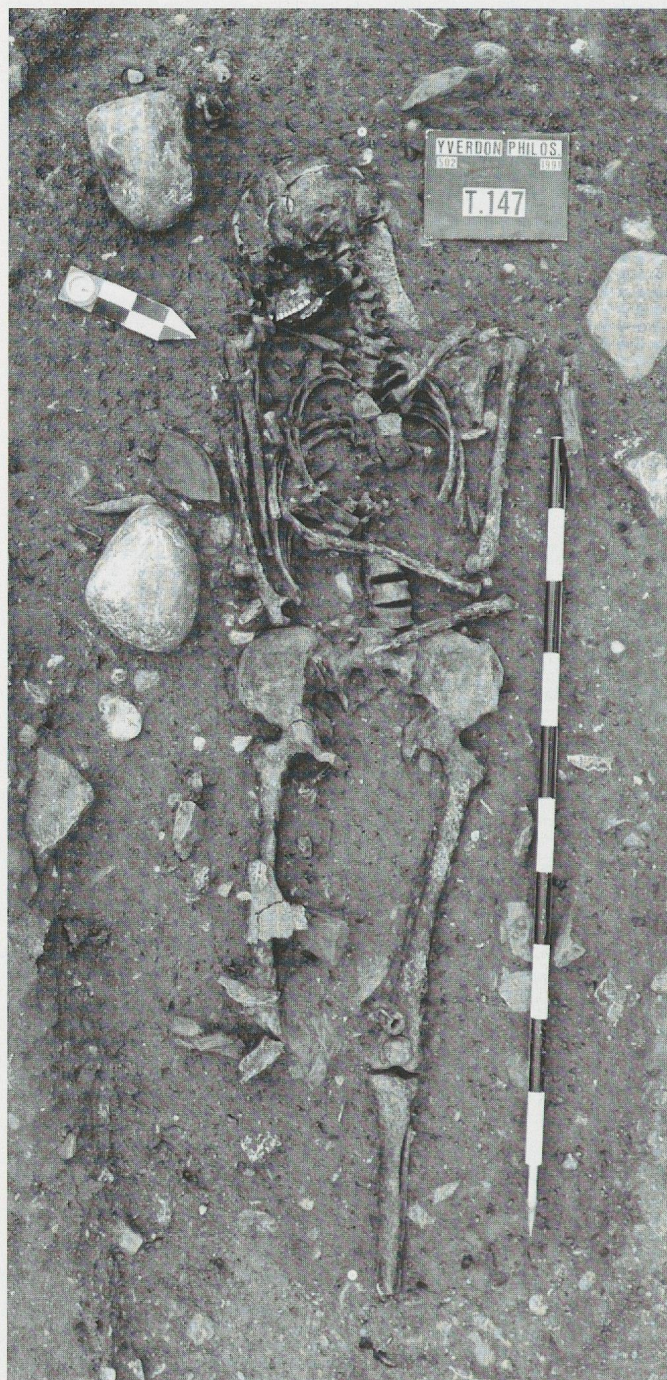


Fig. 408. Tombe 147.

Matériel:

1) Clou en fer trouvé à gauche du bassin.
 2) Fragment du ressort et ardillon d'une fibule en bronze trouvé le long du bord droit de la tombe (pl. 22). Long. conservée: 5,5 cm
 Inv. 6370: céramique provenant du remplissage de la fosse.

Chronologie relative: aucune.

Phase: A-B.

T148 (fig. 409)

Situation: fig. 325, D1
 Orientation: E-W, 89 g.
 Type de tombe: cercueil cloué
 Forme: indéterminée
 Dimensions du cercueil cloué: ?

Description de la tombe: le fond et l'entourage du cercueil sont attestés par trois clous horizontaux, perpendiculaires à l'axe du squelette. Deux



Fig. 409. Tombe 148.

d'entre eux sont symétriques près du bassin. Le dernier clou est à droite du genou droit. Six autres clous ne sont plus en place. La tige du clou T148-7 comporte des traces de bois de chêne (*Quercus sp.*). Il fixe la planche latérale droite à celle du fond. Le fond de la tombe présente un niveau plus organique sur toute la surface. Plusieurs boulets placés à la tête et du côté droit ont pu être utilisés comme éléments de calage. De plus, le squelette présente quelques indices de décomposition en espace vide.

Anthropologie: IND. A: adulte âgé, masculin, d'une stature de 172 cm. Le squelette est perturbé, notamment le crâne facial, le frontal, la cage thoracique, une partie des vertèbres, les mains et le fémur gauche.

Une diaphyse de fémur supplémentaire d'un adulte de sexe indéterminé se trouvait parmi les os de l'individu A.

Position: inhumé en décubitus dorsal, le crâne est tourné à droite, il devait reposer sur un coussin étant donné le fort redressement des vertèbres cervicales. Le membre supérieur droit est le long du corps, le gauche est ramené en avant du coxal, les membres inférieurs sont resserrés aux chevilles. Les indices de décomposition en espace vide sont les suivants: le déplacement de la clavicle gauche et des métatarses hors du volume du corps.

Matériel:

1) Manche de couteau en os avec restes d'un anneau (?) à l'une des extrémités, trouvé entre les chevilles (pl. 22). Manche rectangulaire, à section rectangulaire, légèrement aminci du côté de la lame (non conservée), où des traces d'usure sont visibles. L'une des faces est plate, l'autre est légèrement concave; elles sont ornées de cannelures le long des bords. Le manche est percé sur toute sa longueur, ses extrémités sont creusées transversalement, et il est traversé par une tige de fer à section circulaire. Celle-ci est prolongée à l'une des extrémités par un fragment d'une tige en fer à section plate et des restes d'oxyde de fer, qui suggèrent qu'un anneau (?) terminait le manche du côté opposé à la lame. Long.: 4; larg.: 2 à 2,1; épais.: 0,65 à 1 cm.

Parallèles: Béal 1983, n° 77, 1232 et 1233, pl. XII; Béal 1984, fig. 18, p. 14; Crummy 1983, n° 4283, fig. 178, pp. 146 et 4754, fig. 210, p. 172; Oberwinterthur, KN 55 (Etter *et al.* 1991, pl. 28, pp. 68 et 73); Lousonna-Vidy (Paunier *et al.*, 1984, n° 184 et 185, p. 101 et p. 117). Objet résiduel.

Datation: époque gallo-romaine.

2, 4 - 6, 9 - 10) Clous en fer trouvés au fond de la tombe, irrégulièrement répartis autour du squelette.

3, 7 - 8) Clous en fer en place.

Inv. 6386: céramique provenant du remplissage de la fosse.

Chronologie relative: aucune.

Phase: A.

T149 (fig. 410)

Situation: fig. 325, D1
 Orientation: SW-NE, 261 g.
 Type de tombe: coffrage non cloué
 Forme: rectangulaire
 Dimensions du coffrage non cloué: ? x 40 x ?

Description de la tombe: l'emplacement des planches d'un coffrage rectangulaire est signalé par les éléments de calage (fragments de tuiles, de dalles et boulets) placés de chant le long des parois. Le squelette présente quelques indices de décomposition en espace vide et un effet de contrainte sur le côté gauche. L'extrémité est de la tombe est située hors des limites de fouilles. T149 coupe T151.

Anthropologie: IND. A: adulte mature, féminin, d'une stature de 152 cm. Le squelette est bien conservé. La partie inférieure à partir des genoux est située hors des limites de fouilles.

Position: inhumée en décubitus dorsal, le crâne est tourné à droite, le membre supérieur droit est le long du corps, le gauche est ramené en avant du coxal. Les indices de décomposition en espace vide sont les suivants: le déplacement du radius droit hors du volume du corps, l'ouverture de la cage thoracique et du bassin du côté droit.

Matériel:

1) Monnaie d'argent fourrée, trouvée dans le remplissage. Quinaire du type «Büschel», nord de la Suisse, env. 2^e moitié du I^{er} s. av. J.-C. AR fourré, 0,92 g., 12,21 - 12,50 mm, 90°. **Avers:** huit feuilles courbées autour de trois points, en dessous un quatrième point, en dessus une demi lune, le tout entouré d'un cercle de grènetis. **Revers:** cheval galopant à gauche, en dessous légende indéchiffrable, en dessus trace d'un symbole, le tout entouré d'un cercle de grènetis. Légèrement corrodé, légèrement usé. Réf.: type Allen F/H. Cf. Castelin 1978-1985, 946.

Chronologie relative: T149 est postérieure à T151.

Phase: A-B.



Fig. 410. Tombe 149.

T150 (fig. 411)

Situation:	fig. 325, D1
Orientation:	E-W, 84 g.
Type de tombe:	coffrage non cloué
Forme:	rectangulaire
Dimensions du coffrage non cloué:	? x 40 x ? cm

Description de la tombe: l'emplacement des planches d'un coffrage rectangulaire est signalé par les fragments de tuiles placés de chant le long des parois. Le squelette présente quelques indices de décomposition en espace vide.

Anthropologie: IND. A: enfant âgé de 12 à 13 ans. Le squelette est bien conservé, sauf le bassin et les vertèbres lombaires.

Position: inhumé en décubitus dorsal, le crâne est de face, il devait reposer sur un coussin (étant donné le redressement des vertèbres cervicales), le membre supérieur droit est fléchi en avant des vertèbres lombaires, le gauche est replié en avant de la cage thoracique, les membres inférieurs sont serrés aux genoux. Les indices de décomposition en espace vide sont les suivants: le déplacement de la clavicule droite et de certains os des pieds hors du volume de corps.



Fig. 411. Tombe 150.

Matériel:

1) Clou en fer trouvé au pied de la tombe.

Chronologie relative: aucune.

Phase: A.

T151

Situation: fig. 325, D1
 Orientation: E-W, 103 g.
 Type de tombe: indéterminé
 Forme: indéterminé
 Dimensions de la fosse: ?

Description de la tombe: la destruction d'une grande partie de la sépulture, due à des travaux modernes, ne permet aucune observation quant au type de tombe. T151 est coupée à l'est par T149.

Anthropologie: IND. A: enfant âgé de 12 à 13 ans. Le squelette est presque entièrement détruit. Il ne reste que l'avant-bras, le coxal et l'extrémité proximale du fémur gauches, et des fragments des tibias et fibulas.

Position: inhumé en décubitus dorsal, le membre supérieur gauche est le long du corps.

Matériel: aucun.

Chronologie relative: T151 est antérieure à T149.

Phase: A.

T152 (fig. 412)

Situation: fig. 325, D2
 Orientation: W-E, 299 g.
 Type de tombe: coffrage non cloué
 Forme: indéterminé
 Dimensions du coffrage non cloué: ?

Description de la tombe: le coffrage est attesté uniquement par quelques indices de décomposition en espace vide.

Anthropologie: IND. A: adulte mature, féminin, d'une stature de 161 cm. Le squelette est bien conservé, sauf les vertèbres cervicales, les mains et les pieds.

Position: inhumée en décubitus dorsal, le crâne est légèrement tourné à droite, les membres supérieurs sont le long du corps, les membres inférieurs sont parallèles. Les indices de décomposition en espace vide sont les suivants: la bonne ouverture de la cage thoracique et du bassin, le basculement du pied droit vers l'extérieur (d'après la position du calcaneum). Les os du membre supérieur droit sont rigoureusement alignés.

Matériel:

1 - 2) Clous en fer trouvés l'un près du crâne, l'autre à droite du fémur droit.

3) Perle annulaire en verre incolore, fragmentée et très irisée, trouvée entre les coxaux (pl. 22, T152-3). Diam.: 1,3; long.: 0,6 cm.

Parallèles: Riha 1990, n° 1186, 1181 et 1202 -1205, pl. 37, pp. 158-

159; Périn 1980, type VTM d, p. 230, fig. 58, p. 224.

4) Boucle de ceinture en fer damasquiné d'argent trouvée en avant du coxal droit (pl. 22, T152-4; fig. 101). Anneau ovale de section circulaire, traverse amincie de section circulaire; ardillon de section semi-circulaire à crochet soudé à la base. L'anneau est orné de lignes rayonnantes serrées, interrompues au niveau d'un aplatissement sur lequel se pose l'ardillon. Ce dernier est orné de lignes transversales interrompues au centre. Long.: 2,4; larg. ext.: 3,5; larg. int.: 2,1 cm (groupe b). La boucle est accompagnée d'un rivet en fer à tête plate. Hauteur: 0,8; diam. max.: 1,1 cm.

Parallèles et datation: cf. T22-1,

5) Clou en fer trouvé à l'intérieur de la mandibule.

6) Tesson de céramique trouvé à gauche du coude gauche. Fragment de gobelet ovoïde à décor de lunules et de cordons fendus réalisés à la barbotine. Il pourrait s'agir d'un fragment du n° 6372-1.

Chronologie relative: aucune.

Phase: B.

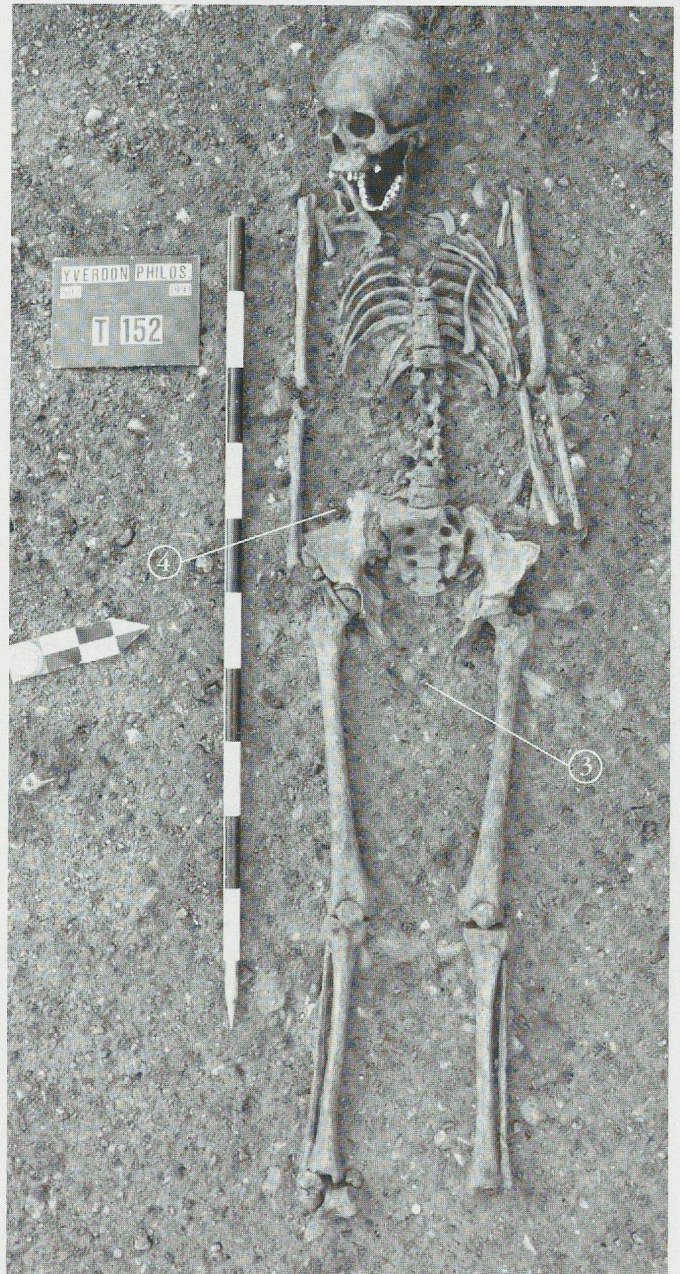


Fig. 412. Tombe 152.

T153

Situation: fig. 325, D2
 Orientation: E-W, 99 g.
 Type de tombe: indéterminé
 Forme: indéterminé
 Dimensions de la fosse: ?

Description de la tombe: le mauvais état de conservation de la sépulture ne permet aucune observation quant au type de tombe. La tombe est détruite aux deux extrémités par des aménagements modernes.

Anthropologie: IND. A: adulte de sexe indéterminé, éventuellement féminin. Le squelette est presque entièrement détruit: il ne reste que des fragments des membres supérieurs, du bassin et du fémur droit. Une épiphyse proximale d'*ulna* d'un individu adulte de sexe indéterminé se trouvait parmi les os de l'individu A.

Position: inhumé en décubitus dorsal, le membre supérieur droit est le long du corps.

Matériel: aucun.
 Inv. 6463: céramique provenant du remplissage de la fosse.

Chronologie relative: aucune.

Phase: A.

T154

Situation: fig. 325, D2
 Orientation: W-E, 309 g.
 Type de tombe: indéterminé
 Forme: indéterminé
 Dimensions de la fosse: ?

Description de la tombe: la destruction d'une grande partie de la sépulture, due à des perturbations modernes dans la moitié ouest, ne permet aucune observation quant au type de tombe.

Anthropologie: IND. A: enfant âgé de 10 à 12 ans. Le squelette est presque entièrement détruit: il ne reste que les os longs des membres inférieurs.

Position: inhumé en décubitus dorsal, le membre inférieur gauche, qui pourrait être déplacé, est légèrement fléchi à gauche, le droit est dans l'axe du corps.

Matériel: aucun.

Chronologie relative: aucune

Phase: indéterminée.

T155

Situation: fig. 325, D2
 Orientation: SW-NE, 260 g.
 Type de tombe: indéterminé
 Forme: indéterminé
 Dimensions de la fosse: ?

Description de la tombe: la destruction d'une grande partie de la sépulture, due à des perturbations modernes dans la partie ouest, ne permet aucune observation quant au type de tombe.

Anthropologie: IND. A: adulte de sexe indéterminé. La partie supérieure du squelette est entièrement détruite: il ne reste que les tibias, les *fibulae* et quelques os des pieds.

Position: inhumé en décubitus dorsal, les membres inférieurs sont parallèles. Les pieds ont basculé vers l'extérieur, d'après la position des calcaneums.

Matériel: aucun.

Chronologie relative: aucune.

Phase: A-B.

T156

Situation: fig. 325, D2
 Orientation: N-S, 15 g.
 Type de tombe: indéterminé
 Forme: indéterminé
 Dimensions de la fosse: ?

Description de la tombe: la destruction d'une grande partie de la sépulture, due à des travaux modernes au nord et à l'est, ne permet aucune observation quant au type de tombe.

Anthropologie: IND. A: adulte de sexe indéterminé. Le squelette est presque entièrement détruit: il ne reste que les os longs du membre inférieur gauche.

VRAC: une épiphyse distale de fémur d'un adulte de sexe indéterminé a été prélevée lors du dégagement de la tombe.

Position: inhumé en décubitus dorsal, le membre inférieur gauche, qui pourrait avoir bougé, est légèrement fléchi à gauche.

Matériel:

- 1 - 5) Clous en fer trouvés épars au fond de la tombe.
 - 6) Deux petits fragments de bronze trouvés dans le remplissage.
 - 7) Cinq clous en fer trouvés dans le remplissage.
 - 8) Fragment d'une plaquette de fer trouvé dans le remplissage. Long. cons.: 4,2; larg.: 2,25 cm.
- Inv. 6374: céramique provenant du remplissage de la fosse.

Chronologie relative: aucune.

Phase: A.

T157 (fig. 413)

Situation: fig. 325, E1
 Orientation: S-N, 167 g.
 Type de tombe: cercueil cloué
 Forme: indéterminé
 Dimensions du cercueil cloué: ?

Description de la tombe: seule l'extrémité sud a pu être dégagée, le reste se trouvant hors des limites de fouilles. Le fond et les parois du

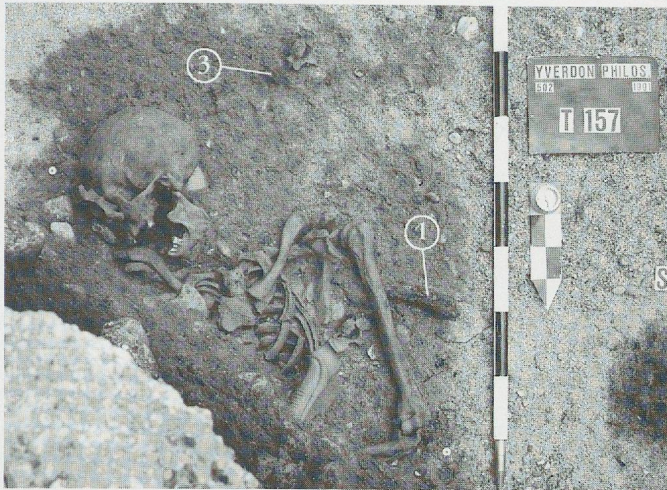


Fig. 413. Tombe 157.

cercueil sont attestés par deux gros clous horizontaux, perpendiculaires à l'axe du squelette. Ils se trouvent à gauche, en dessus du crâne et près de l'humérus. Trois autres clous ont été retrouvés dans le remplissage. Le fond est de nature très organique. Environ 60 cm au-dessus du squelette, un amas de boulets et de fragments de tuiles a été retrouvé. Il s'agit peut-être des vestiges d'un marquage de surface. A 6 cm au sud de l'extrémité sud de la fosse apparaît un trou de piquet de 8 cm de diamètre, avec un remplissage sableux, gris clair. La profondeur de cette structure ne dépasse pas la profondeur maximale de la fosse. Il pourrait éventuellement être en relation avec la sépulture, mais sa fonction nous échappe.

Anthropologie: IND. A: adulte probablement masculin, d'une stature de 170 cm. Seuls le crâne, la partie supérieure de l'hémithorax et l'humérus gauches sont dégagés. Le reste est situé hors des limites de fouilles.

Position: inhumé en décubitus dorsal, le crâne est tourné à droite, le membre supérieur gauche est replié en avant des vertèbres lombaires. Les indices de décomposition en espace vide sont les suivants: la dislocation des vertèbres cervicales, le déplacement de l'humérus gauche hors du volume du corps.

Matériel:

1, 3) Clous en fer en place.

2, 4 - 6) Clous en fer dans le remplissage.

Inv. 6375: céramique et verre provenant du remplissage de la fosse.

Chronologie relative: aucune.

Phase: A.

T158 (fig. 414)

Situation: fig. 325, D2
Orientation: W-E, 309 g.
Type de tombe: coffrage non cloué
Forme: indéterminée
Dimensions du coffrage non cloué: ?

Description de la tombe: le coffrage est attesté par les déplacements d'ossements hors du volume du corps et un effet de paroi sur le côté gauche. Les boulets irrégulièrement alignés le long du côté gauche sont

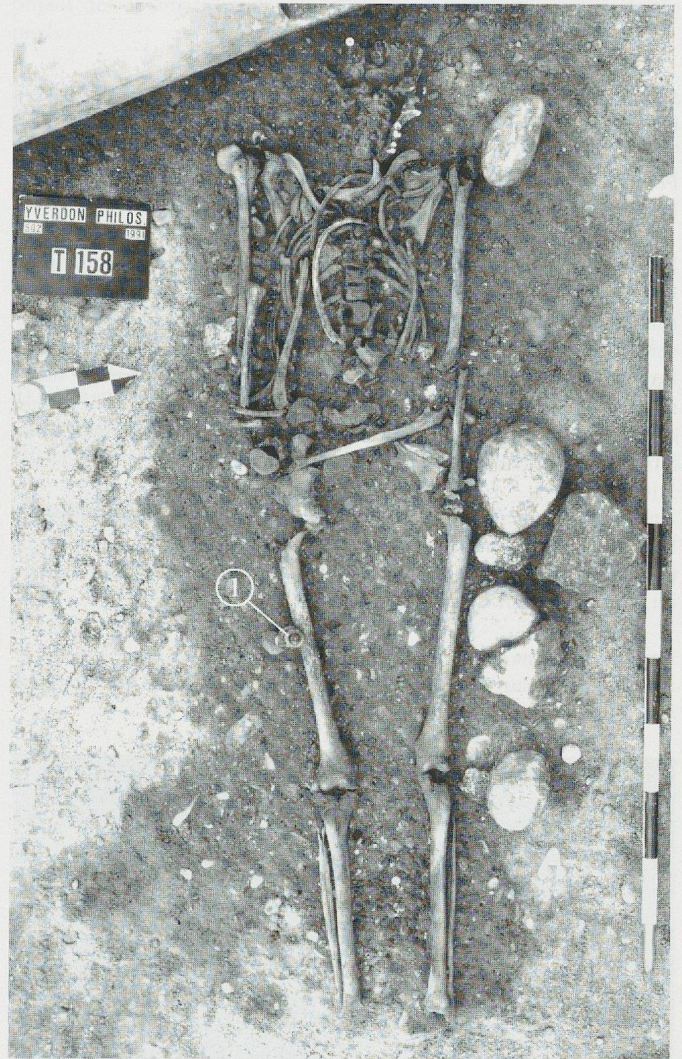


Fig. 414. Tombe 158.

utilisés comme éléments de calage des planches du coffrage. Les extrémités est et ouest sont coupées par des aménagements modernes.

Anthropologie: IND. A: adulte de sexe indéterminé. Le squelette est bien conservé, sauf le crâne, le bassin et les pieds.

Position: inhumé en décubitus dorsal, le crâne est de face (d'après la position des vertèbres cervicales et de la mandibule), le membre supérieur droit est replié en avant de l'humérus droit, le gauche est fléchi en avant des vertèbres lombaires, les membres inférieurs sont parallèles. Les indices de décomposition en espace vide sont les suivants: le déplacement hors du volume du corps de quelques vertèbres lombaires, du radius et de la *patella* gauches. L'alignement des os du côté gauche signale la position d'une planche.

Matériel:

1) Anneau simple en bronze, à section rectangulaire, trouvé dans le remplissage, à un niveau supérieur au fémur droit (pl. 22). Diam. int.: 1,8; diam. ext.: 2,8 cm. Objet résiduel?

Chronologie relative: aucune.

Phase: indéterminée.

T159 (fig. 415)

Situation: fig. 325, C1
 Orientation: E-W, 108 g.
 Type de tombe: cercueil cloué
 Forme: indéterminée
 Dimensions du cercueil cloué: ?

Description de la tombe: le fond et l'entourage du coffrage sont attestés par cinq clous découverts sur le fond de la tombe. Deux d'entre eux sont près des genoux. Les trois autres se répartissent à gauche comme suit: un en dessus du crâne, un près de celui-ci, l'autre à l'épaule. Le fond est plus organique sur toute sa surface. Deux fragments de tuiles de chant et un fragment de dalle de molasse, effondré sur l'épaule droite, sont utilisés comme éléments de calage. La tombe est perturbée à l'extrémité ouest par des aménagements modernes.

Anthropologie: IND. A: adulte de sexe indéterminé, éventuellement féminin. Le squelette est très mal conservé. Il ne reste que le crâne et quelques diaphyses d'os longs. La partie distale des membres inférieurs est détruite à partir des genoux.

Position: inhumé en décubitus dorsal, le crâne est tourné à gauche, le membre supérieur gauche est replié en avant du thorax, les membres inférieurs sont parallèles.



Fig. 415. Tombe 159.

Matériel:

1 - 5) Clous en fer trouvés au fond de la tombe, répartis régulièrement autour du squelette.
 6 - 7) Deux clous en fer trouvés dans le remplissage.
 Inv. 6400: céramique provenant du remplissage de la fosse.

Chronologie relative: aucune.

Phase: A.

T160

Situation: fig. 325, D1
 Orientation: E-W, 75 g.
 Type de tombe: indéterminé
 Forme: indéterminée
 Dimensions de la fosse: ?

Description de la tombe: le mauvais état de conservation du squelette ne permet aucune observation quant au type de tombe.

Anthropologie: IND. A: adulte de sexe indéterminé, éventuellement féminin. Le squelette est très mal conservé. Il ne reste que le crâne et les membres supérieurs et inférieurs.

Quelques os supplémentaires d'un adulte de sexe indéterminé se trouvent parmi les os de l'individu A.

Position: inhumé en décubitus dorsal, le crâne est incliné à gauche, les membres supérieurs sont repliés en avant du coxal droit, les membres inférieurs sont parallèles. Le pied droit a basculé vers l'extérieur, d'après la position du calcaneum.

Matériel:

Inv. 6392: céramique provenant du remplissage de la fosse.

Chronologie relative: aucune.

Phase: A.

T161

Situation: fig. 325, D1
 Orientation: S-N, 205 g.
 Type de tombe: indéterminé
 Forme: indéterminée
 Dimensions de la fosse: ?

Description de la tombe: le mauvais état de conservation du squelette ne permet aucune observation quant au type de tombe.

Anthropologie: IND. A: adulte de sexe indéterminé. Le crâne présente une suture métopique. Le squelette est mal conservé, notamment la cage thoracique, les vertèbres et le bassin.

Position: inhumé en décubitus dorsal, le crâne est de face, le regard dirigé vers les pieds, le membre supérieur droit est fléchi en avant du coxal droit, le gauche est replié en avant des vertèbres lombaires, les membres inférieurs sont parallèles, les pieds, disloqués, ont basculé vers l'extérieur.

Matériel: aucun.

Chronologie relative: aucune.

Phase: A.

T162 (fig. 416)

Situation: fig. 325, CD1
Orientation: S-N, 179 g.
Type de tombe: cercueil cloué
Forme: rectangulaire
Dimensions du cercueil cloué: 80 x 30 x ? cm

Description de la tombe: le fond et l'entourage du cercueil sont attestés par la présence de neuf clous, dont l'emplacement d'origine ne peut malheureusement plus être précisé. Les planches latérales sont calées à l'aide de quelques gros boulets et de fragments de tuiles placés de chant, conférant à la structure une forme rectangulaire. Le squelette présente quelques indices de décomposition en espace vide. T162 est perturbée à droite par des aménagements modernes. Elle scelle partiellement T165 et T168.

Anthropologie: IND. A: enfant âgé de 2 à 3 ans. Le squelette est mal conservé, en particulier le côté droit. Il ne reste que le crâne, les dia-

physes des os longs, quelques côtes et quelques os des mains et des pieds.

Position: inhumé en décubitus dorsal, le crâne est tourné à droite, le regard est dirigé vers les pieds, le membre supérieur gauche est fléchi à gauche, les membres inférieurs sont légèrement repliés à droite. Les indices de décomposition en espace vide sont les suivants: le déplacement hors du volume du corps de plusieurs os des mains et des pieds.

Matériel:

- 1 - 7) Clous en fer trouvés épars au fond de la tombe.
- 8) Plaquette de fer trouvée à l'extrémité sud de la tombe, du côté droit. Il s'agit probablement d'un élément d'assemblage des planches d'un cercueil, mais qui pourrait appartenir aussi à T165.
- 9) Clou en fer trouvé à l'extrémité sud de la tombe, du côté gauche. Il pourrait appartenir aussi à T165.
- 10) Clou en fer trouvé au fond de la tombe.

Chronologie relative: T162 est postérieure à T165 et T168.

Phase: A.

T163 (fig. 83 et 417)

Situation: fig. 325, D1
Orientation: E-W, 97 g.
Type de tombe: coffrage non cloué
Forme: indéterminée
Dimensions du coffrage non cloué: ?

Description de la tombe: le coffrage est attesté par quelques indices de décomposition en espace vide. De plus, une dalle placée de chant, indiquant la présence d'une paroi, s'est effondrée en avant du fémur droit. L'extrémité est de la tombe est détruite par des aménagements modernes.

Anthropologie: IND. A: adulte mature, féminin, d'une stature de 163 cm. Le squelette est bien conservé, sauf le crâne.

Position: inhumée en décubitus dorsal, le membre supérieur droit est le long du corps, légèrement fléchi à droite, le gauche est replié en avant des vertèbres lombaires, les membres inférieurs sont parallèles. Les indices de décomposition en espace vide sont les suivants: la dislocation partielle du coude et des os du pied gauches, le basculement du pied droit vers l'extérieur.

Matériel:

- 1) Bracelet ovale, ouvert, trouvé autour des os de l'avant-bras droit (pl. 23, T163-1). Il est formé d'un fil de bronze à section en «D», légèrement épaissi dans la partie centrale. Les extrémités sont simplement arrondies. Long.: 6,2; larg.: 5,1 cm.
Parallèles et datation: cf. T19-12.
- 2) Bracelet circulaire, incomplet, trouvé autour des os de l'avant-bras gauche (pl. 23, T163-2). Il est formé d'un bandeau de bronze, dont les bords sont soulignés de deux cannelures. Diam. max.: 6,9; larg. du bandeau: 0,7 cm.
Parallèles: Augsburg, St-Ulrich und Afra, T239 (Werner 1977, pl. 114, n° 2); Altenstadt, T28 (Keller 1971, pl. 33, n° 11). Cf. aussi T131, n° 8 et 9.
Datation: deux derniers tiers ou 2^e moitié IV^e s.
- 3) Deux fragments d'un bracelet circulaire, trouvés autour des os de l'avant-bras gauche (pl. 23, T163-3). Il est formé d'un bandeau de bronze, dont les bords sont soulignés d'une ligne gravée. Au centre du bandeau se trouve une bande étroite, légèrement concave, et en légè-



Fig. 416. Tombe 162.

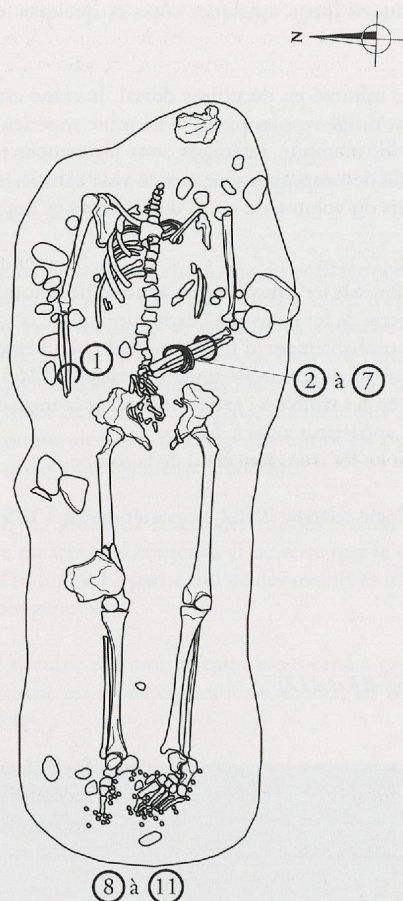


Fig. 417. Tombe 163. (Ech.: 1:20).

dépression par rapport au reste du bandeau. Diam. max.: env. 6,6; larg. max. du bandeau: 0,9 cm.

Parallèles: Otterfing (Keller 1971, pl. 46, n° 4). Cf. aussi supra, n° 2. Datation: cf. supra n° 2.

4) Six petits fragments de bracelets en bandeau de bronze trouvés autour des os de l'avant-bras gauche. Ils proviennent vraisemblablement des n° 3 et/ou 6.

5) Bracelet ovale, probablement circulaire à l'origine, fermé, trouvé autour des os de l'avant-bras gauche (pl. 23, T163-5). Il est formé d'un bandeau d'os à section en «D», et fermé par deux rivets, dont un seul, en bronze, est conservé. Long.: 6,4; larg.: 5,6 cm.

Parallèles et datation: cf. T131-10,

6) Trois fragments d'un bracelet circulaire fermé semblable au n° 3, trouvés autour des os de l'avant-bras gauche (pl. 23, T163-6). La bande centrale est soulignée d'un côté par une cannelure. Diam.: env. 6,8 cm; larg. max. du bandeau: 0,9 cm.

Parallèles et datation: cf. supra n° 3.

7) Bracelet ovale fermé semblable au n° 2, trouvé autour des os de l'avant-bras gauche (pl. 23, T163-7). Long.: 6,5; larg.: 5,7; larg. du bandeau: 0,7 cm.

Parallèles et datation: cf. supra n° 2.

8) Trente clous de chaussure trouvés autour du pied gauche (pl. 23, T163-8). Petits clous à têtes hémisphériques et tiges de section quadrangulaire. Diam. tête: env. 1; long. clou: max. 1,2 cm.

9) Trente-cinq clous de chaussure trouvés autour du pied droit (pl. 23, T163-9). Clous de même type que le n° 8; l'un d'eux porte des restes de cuir minéralisé sur la tige, immédiatement sous la tête. Diam. tête: env. 1; long. clou: max. 1,4 cm.

10) Deux clous de chaussure en fer trouvés à proximité des n° 8 et 9, qui n'ont pu être attribués à l'un ou l'autre côté. Clous de même type que les n° 8 et 9. Diam. tête: env. 1; long. clou: max. 0,9 cm.

11) Fragments de cuir trouvés à proximité des os des pieds. Parallèles et datation: cf. T68 n° 8 à 10. Inv. 6394: céramique provenant du remplissage de la fosse.

Chronologie relative: aucune.

Phase: A.

T164

Situation:	fig. 325, D1
Orientation:	SW-NE, 271 g.
Type de tombe:	indéterminé
Forme:	indéterminée
Dimensions de la fosse:	?

Description de la tombe: la partie conservée de la sépulture ne permet aucune observation quant au type de tombe. T164 est partiellement détruite par des aménagements modernes dans la moitié ouest.

Anthropologie: IND. A: adulte probablement masculin, d'une stature de 166 cm. Il ne reste que l'avant-bras et la main gauches, et la partie inférieure du squelette, à partir du bassin.

Un tibia gauche supplémentaire se trouvait parmi les os de l'individu A.

Position: inhumé en décubitus dorsal, le membre supérieur gauche est le long du corps, les membres inférieurs sont parallèles. Les coxaux sont fermés. Les pieds sont disloqués après avoir basculé vers l'extérieur, d'après la position des calcaneums.

Matériel: aucun.

Chronologie relative: aucune.

Phase: A-B.

T165 (fig. 418)

Situation:	fig. 325, CD1
Orientation:	E-W, 96 g.
Type de tombe:	cercueil cloué
Forme:	rectangulaire
Dimensions du cercueil cloué:	170 x 40 x ? cm

Description de la tombe: le fond et l'entourage du cercueil sont attestés par sept clous horizontaux, perpendiculaires à l'axe du squelette. Deux d'entre eux sont symétriques, au niveau du crâne. Les autres se répartissent comme suit à gauche: un au coude, un au milieu du fémur. A droite, ils se trouvent au genou, à la cheville et en dessous du pied. Les tiges des clous T165-2, T165-3 et T165-7 comportent des traces de bois de chêne (*Quercus sp.*). Les deux premiers, respectivement à droite et à gauche, fixent la planche de fond à partir des planches latérales. Celle de gauche a une épaisseur de 3,5 cm. Le dernier maintient soit la planche de fond, soit la planche de pieds à partir de la planche latérale droite. Le fond est de nature légèrement organique sur toute sa surface. T165 est scellée par T162. Elle scelle partiellement T168.

Anthropologie: IND. A: adulte probablement féminin. Le crâne présente une suture métopique. Le squelette est mal conservé: il ne reste que le crâne, les membres et des fragments du bassin.



Fig. 418. Tombe 165 (à droite), Tombe 168 (à gauche).

Position: inhumée en décubitus dorsal, le crâne est tourné à gauche, le membre supérieur droit est fléchi en avant du bassin, le gauche est le long du corps, les membres inférieurs sont parallèles, les pieds sont dans l'axe du corps.

Matériel:

1 - 7) Clous en fer trouvés au fond de la tombe, répartis régulièrement de part et d'autre du squelette.

Chronologie relative: T165 est antérieure à T162. Elle est postérieure à T168.

Phase: A.

T166

Situation: fig. 325, D3
Orientation: W-E, 296 g.
Type de tombe: indéterminé
Forme: indéterminée
Dimensions de la fosse: ? x 60 x ? cm

Description de la tombe: la destruction d'une grande partie de la sépulture, due à des travaux modernes dans la moitié ouest et à l'arasement général de la surface, ne permet aucune observation quant au type de tombe.

Anthropologie: IND. A: adulte masculin, d'une stature de 170 cm. Le squelette est mal conservé dans sa partie supérieure, jusqu'au bassin; les membres supérieurs et les pieds ont disparu.

Position: inhumé en décubitus dorsal, les membres inférieurs sont parallèles. Le bassin est légèrement ouvert.

Matériel:

Inv. 6452: céramique provenant du remplissage, trouvée à un niveau inférieur aux ossements. Cf. aussi Inv. 10501

Chronologie relative: aucune.

Phase: indéterminée.

T167

Situation: fig. 325, D3-4
Orientation: W-E, 285 g.
Type de tombe: indéterminé
Forme: indéterminée
Dimensions de la fosse: ?

Description de la tombe: la destruction d'une grande partie de la sépulture, due à l'arasement général de la surface, ne permet aucune observation quant au type de tombe.

Anthropologie: IND. A: adulte de sexe indéterminé, éventuellement masculin. Le squelette est très perturbé.

Position: inhumé en décubitus dorsal, le crâne était de face avant sa destruction (d'après la position des vertèbres cervicales), les membres inférieurs sont parallèles.

Matériel: aucun.

Chronologie relative: aucune.

Phase: indéterminée.

T168 (fig. 418)

Situation: fig. 325, CD1
Orientation: E-W, 92 g.
Type de tombe: indéterminé
Forme: indéterminée
Dimensions de la fosse: ?

Description de la tombe: le mauvais état de conservation du squelette ne permet aucune observation quant au type de tombe. Quelques boulets disposés de chaque côté de l'individu peuvent éventuellement être des éléments de calage d'un coffrage. T168 est partiellement scellée par T162 et T165.

Anthropologie: IND. A: adulte jeune, probablement masculin. Le squelette est mal conservé: il ne reste que le crâne, les membres et des fragments des os du thorax et du bassin.

Position: inhumé en décubitus dorsal, le crâne est tourné à gauche, les membres supérieurs sont repliés en avant des vertèbres lombaires, le gauche en dessus du droit, les membres inférieurs sont resserrés aux chevilles.

Matériel:

1) Un clou dans le remplissage.

Chronologie relative: T168 est antérieure à T162 et T165.

Phase: A.

T169 (fig. 419, pl. 41b)

Situation: fig. 325, CD3
Orientation: W-E, 293 g.
Type de tombe: coffrage non cloué
Forme: indéterminée
Dimensions du coffrage non cloué: ?

Description de la tombe: le fond du coffrage est attesté par un niveau légèrement plus organique sur toute la surface. Plusieurs indices de décomposition en espace vide confirment la présence d'un contenant en bois.

Anthropologie: IND. A: adulte jeune, féminin, d'une stature de 155 cm. Le squelette est bien conservé, sauf le crâne. Un péroné supplémentaire d'adulte de sexe indéterminé se trouvait parmi les os de l'individu A.

Position: inhumée en décubitus dorsal, le crâne était de face avant de basculer à gauche, le membre supérieur droit est fléchi en avant du bas-

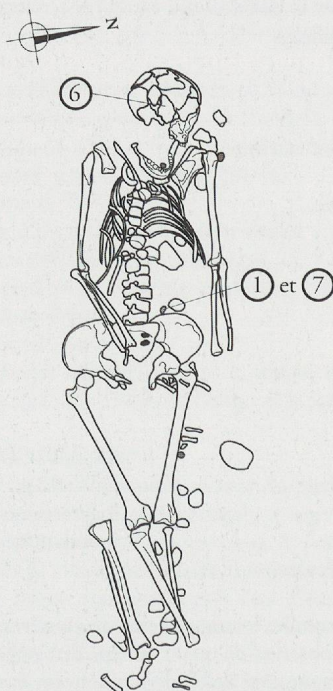


Fig. 419. Tombe 169. (Ech.: 1:20).

sin, le gauche est le long du corps, le bassin est ouvert, les membres inférieurs sont resserrés aux chevilles. On observe de nombreux déplacements d'ossements hors du volume du corps, en particulier du crâne, de l'avant-bras gauche, des tibias et des fibulas ainsi que des os des mains et des pieds.

Matériel (pl. 41b):

1) Fragment d'une fibule en bronze doré semblable au n°7, trouvé appuyé contre le coxal gauche (pl. 24, T169-1). Haut.: 0,7 cm.

2) Objet indéterminé en fer trouvé au fond de la tombe, en contact avec les ossements.

3 - 4) Clous trouvés épars au fond de la tombe, en contact avec les ossements.

5) Plaquette rectangulaire et tige de fer trouvées dans le remplissage. Plaquette: long.: 4,3; larg.: 3,3 cm

6) Boucle d'oreille ovale à pendentif polyédrique en argent, trouvée en deux fragments, l'un en arrière du crâne, l'autre environ 5 cm plus bas (pl. 24, T169-6). Long.: 3,55; larg.: 2,8; dim. de la tête: 0,7 x 0,7 x 0,8 cm.

Parallèles et datation: cf. T38, n° 15 et 16.

7) Fibule en forme de petit cheval en bronze doré trouvée fragmentée en arrière du coxal gauche (pl. 24, T169-7; fig. 124). Les pattes de l'animal sont reliées par une barrette horizontale qui forme un œillet rectangulaire. Cette barrette, le tour de l'œil et la crinière du cheval sont ornés de points incisés. Le porte-ardillon, situé sous l'encolure, et l'attache du ressort, sous la croupe, sont en bronze. Ressort et ardillon en fer partiellement conservés. Long.: 3,5; larg.: 2,2; haut.: 0,7 cm.

Parallèles: Clémenty, T27 (Moret 1993, pl. VI, n° 5); Saint-Sulpice, T97 (Marti 1990, pl. 8, n° 4); Saint-Prex, T30 (Haldimann/Steiner 1996, fig. 17, n° 1).

Datation: 2^e moitié V^e - 1^{re} moitié VI^e s.

Inv. 6453: céramique provenant du remplissage de la fosse.

Chronologie relative: aucune.

Phase: B.

T170 (fig. 420)

Situation: D3
Orientation: E-W, 89 g.
Type de tombe: indéterminé
Forme: indéterminée
Dimensions de la fosse: ?

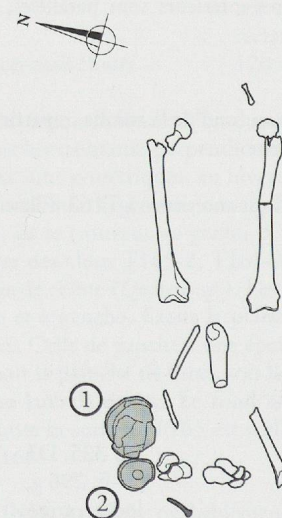


Fig. 420. Tombe 170. (Ech.: 1:20).

Description de la tombe: la destruction d'une grande partie de la sépulture, due à des aménagements modernes à l'est et à l'ouest, ne permet aucune observation quant au type de tombe.

Anthropologie: IND. A: adulte probablement masculin, d'une stature de 174 cm. Seuls les fémurs sont encore en place; quelques fragments des tibias et fibulas sont épars au pied de la tombe.

Position: inhumé en décubitus dorsal.

Matériel:

1) Récipient en céramique trouvé au pied de la tombe, du côté droit (*pl. 24, T170-1*). Coupe carénée Lamboglia 1/3. Pâte saumon, fine; engobe brun rougeâtre à brun foncé à l'extérieur, saumon mat à l'intérieur.

Parallèles et datations: Portout: Pernon 1990, type 37a: V^e siècle.

2) Récipient en céramique trouvé au même endroit que le n° 1) (*pl. 24, T170-2*). Fond de gobelet ou de pichet ovoïde à col long. Pâte saumon, assez fine, altérée; engobe brun orangé à brun foncé satiné, altéré.

3) Clou en fer trouvé à proximité des récipients.

Inv. 6455: céramique provenant du remplissage de la fosse.

Chronologie relative: aucune.

Phase: A.

T171

Situation:	fig. 325, D2
Orientation:	W-E, 293 g.
Type de tombe:	indéterminé
Forme:	indéterminée
Dimensions de la fosse:	?

Description de la tombe: la destruction d'une grande partie de la sépulture, due à l'arasement générale de la surface, ne permet aucune observation quant au type de tombe.

Anthropologie: IND. A: enfant âgé de 13 à 14 ans. Le crâne a disparu, le reste du squelette est très perturbé.

Position: inhumé en décubitus dorsal, les membres inférieurs sont parallèles.

Matériel:

1) Poinçon (?) en fer trouvé à droite du genou droit (*pl. 24*). L'extrémité pointue est pleine et de section rectangulaire, l'autre extrémité est creuse et de section circulaire. Diam. max.: 1,6; long.: 10 cm.

Parallèles: Manning 1985, pl. 66, n° 58 et pp. 140-141; cf. aussi pl. 17 et B37 pl. 10,

Chronologie relative: aucune.

Phase: indéterminée.

T172 (*fig. 421*)

Situation:	fig. 325, D3
Orientation:	W-E, 290 g.
Type de tombe:	coffrage non cloué
Forme:	indéterminée
Dimensions de la fosse:	?

Description de la tombe: le coffrage est attesté par des indices de décomposition en espace vide. Un effet de paroi est perceptible le long du côté droit du squelette. Le fond est légèrement plus organique. Les extrémités sont perturbées par des aménagements modernes.

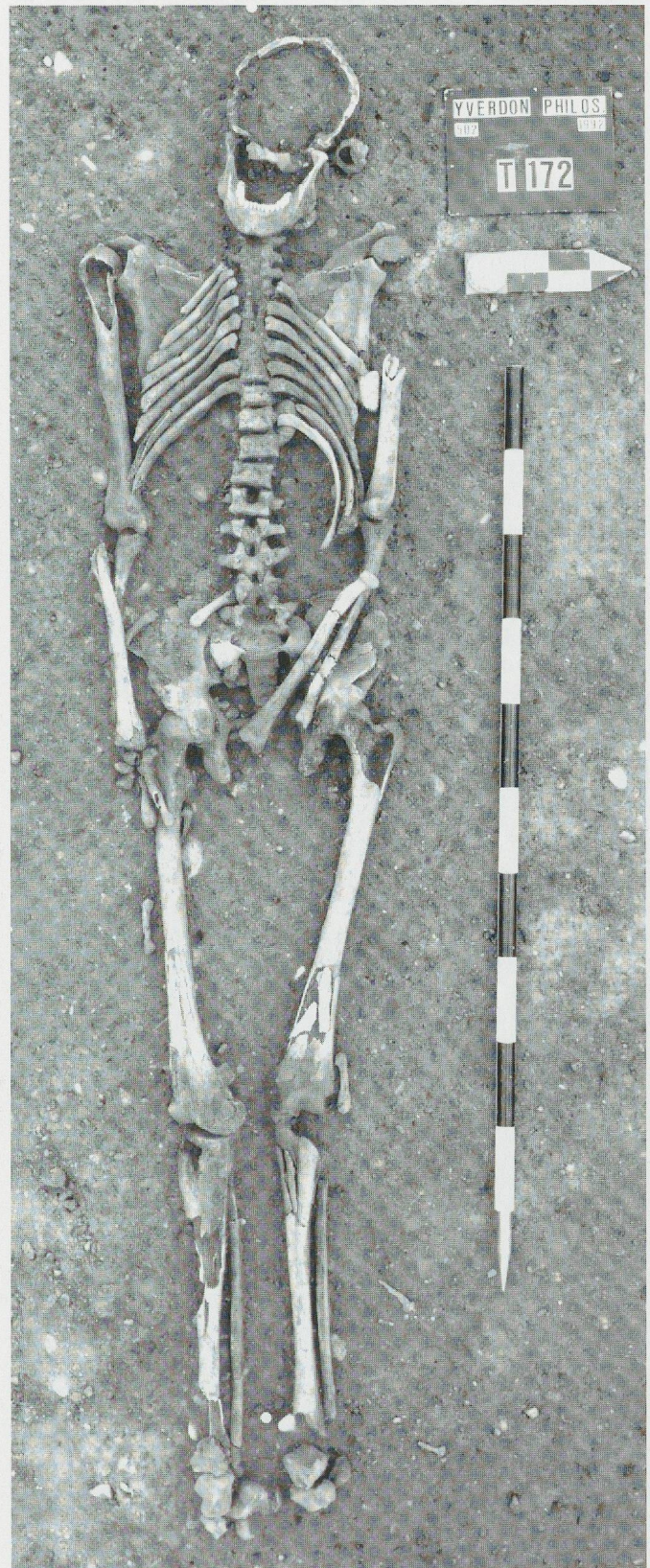


Fig. 421. Tombe 172.

Anthropologie: IND. A: adulte mature, masculin, d'une stature de 171 cm. Le squelette est assez bien conservé; le crâne et les pieds sont partiellement détruits.

Position: inhumé en décubitus dorsal, le crâne est de face, le membre supérieur droit est le long du corps, le gauche est fléchi en avant du coxal, les membres inférieurs sont serrés aux genoux. Les indices de décomposition en espace vide sont les suivants: le déplacement de certaines vertèbres cervicales et de certains os des mains hors du volume du corps, la bonne ouverture de la cage thoracique et du bassin.

Matériel:

1 - 3) Clous en fer trouvés l'un à droite de l'épaule droite, les deux autres à gauche du tibia gauche

Chronologie relative: aucune.

Phase: indéterminée.

T173

Situation:	fig. 325, D3
Orientation:	W-E, 299 g.
Type de tombe:	indéterminé
Forme:	indéterminée
Dimensions de la fosse:	?

Description de la tombe: la partie conservée de la sépulture ne permet aucune conclusion quant au type de tombe. La moitié ouest a été détruite par des travaux modernes. T173 scelle partiellement T187.

Anthropologie: IND. A: adulte masculin, d'une stature d'env. 156 cm. La partie supérieure du squelette est détruite jusqu'au bassin. Le reste est relativement bien conservé.

Position: inhumé en décubitus dorsal, le membre supérieur droit est fléchi en avant du bassin, le membre inférieur droit est dans l'axe du corps, le gauche a pivoté à gauche. La *patella* gauche est nettement hors du volume du corps (12 cm à gauche du tibia), les coxaux sont peu ouverts, les pieds ont basculé vers l'extérieur, d'après la position des calcaneums.

Matériel:

1 - 2) Deux clous en fer trouvés épars au fond de la tombe.

Chronologie relative: T173 est postérieure à T187.

Phase: indéterminée.

T174 (fig. 224 et 422)

Situation:	fig. 325, D2-3
Orientation:	S-N, 191 g.
Type de tombe:	cercueil cloué
Forme:	indéterminée
Dimensions du cercueil cloué:	?

Description de la tombe: les cinq clous horizontaux, perpendiculaires à l'axe du squelette, indiquent la présence du fond et de l'entourage d'un cercueil vraisemblablement trapézoïdal. Quatre d'entre eux sont symétriques: deux au bassin et deux aux chevilles. Un autre est situé à droite, en dessus du crâne. Trois autres clous ne sont plus en place. Les tiges

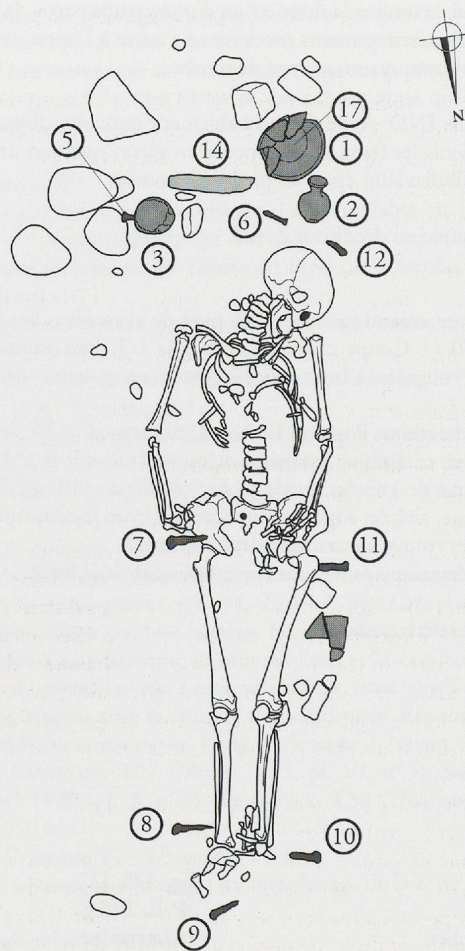


Fig. 422. Tombe 174. (Ech.: 1:20).

des clous T174-8 et T174-11 comportent des traces de bois de chêne (*Quercus sp.*). Respectivement à droite et à gauche du squelette, ils maintiennent la planche de fond à partir des planches latérales. Celle de gauche a une épaisseur de 4 cm.

Anthropologie: IND. A: adulte jeune, féminin, d'une stature de 159 cm. Le squelette est bien conservé, sauf une partie des côtes, des vertèbres et du bassin.

Des fragments de *fibula* d'adulte de sexe indéterminé se trouvaient parmi les os de l'individu A.

Position: inhumée en décubitus dorsal, le crâne est tourné à gauche, peut-être sur un coussin (d'après la position redressée des vertèbres cervicales), le regard est dirigé vers les pieds, le membre supérieur droit est légèrement fléchi à droite, le gauche est ramené en avant du bassin, les membres inférieurs sont resserrés aux chevilles. Les indices de décomposition en espace vide sont les suivants: la dislocation des os des pieds, l'ouverture du bassin.

Matériel (pl. 38b):

1) Récipient déposé près de la tête du défunt, à l'extérieur du cercueil (pl. 24, T174-1). Plat tronconique en pierre ollaire, à bord épaissi. Traces de suie sur le bord.

Parallèles et datations: Arbon: Brem *et al.* 1992, n° 99: IV^e s.; Kallnach: Haldimann, à paraître, n° 32: IV^e s.; Stein am Rhein: Höneisen 1993, Pl. 44, T19-2: IV^e s.

2) Récipient en céramique déposé au même endroit que le n° 1 (pl. 24, T174-2). Petite fiole. Pâte gris moyen à dégraissant sablo-quartzeux et organique; surface lissée.

Parallèles et datations: Veyrier «Aux Berlies»: Paunier 1981, n° 358: fin III^e-IV^e s.

3) Récipient en verre déposé au même endroit que le n° 1 (pl. 24, T174-3). Bol hémisphérique Isings 96b1 (AR 60,1B). Bord très légèrement évasé à lèvre coupée brute; fond apode presque plat. Verre incolore teinté de vert olive, contenant de nombreuses petites bulles, quelques impuretés noires et des filandres. Bord et panse ornés de lignes horizontales polies, disposées en trois groupes. Pièce très fragmentée.

Parallèles: Arveiller-Dulong 1985, pp. 102-105/46; Fellmann Brogli *et al.* 1992, pl. 17, tombe G 312/2, pl. 18, tombe G 317/6; Pirling 1966, pp. 97/179, pl. 15/179; Rütli 1991, vol. 2, p. 67-68/AR 60,1B; Vanpeene 1993, pp. 44-50, pl. 17 en particulier; Vanvinckenroye 1984, fig. 15/4a.

Datation généralement admise: milieu du II^e-IV^e s.

4) Fragment de céramique trouvé à gauche du fémur gauche.

5-12) Clous en fer sur le fond de la tombe.

13) Clou en fer dans le remplissage.

14) Ossements animaux trouvés dispersés à proximité des récipients. Grands mammifères (*Bos/Equus*): 5 fragments de côtes et 6 fragments de vertèbres (traces de découpe); Bœuf (*Bos taurus*; fragments d'au moins 2 individus): 1 fragment de crâne, 3 fragments distaux de fémur, 1 fragment de diaphyse distale de fémur; Porc (*Sus scrofa*, forme domestique; fragments d'au moins 4 individus): 1 fragment de crâne, 1 fragment de maxillaire supérieur et 1 de mandibule gauches, 1 fragment distal d'humérus gauche (découpé), 2 phalanges I, 1 fragment de diaphyse proximale de tibia gauche; Equidés (*Equus sp.*): 2 molaires supérieures droites.

15) Bois ou os calciné (?) à proximité de l'individu A.

16) Clou en fer à proximité de l'individu A.

17) Ossements de poule adulte (*Gallus gallus*), situés sous le plat en pierre ollaire (n° 1): a) 1 aile gauche (*scapula*, humérus, *ulna*, fragment de radius, carpo-métacarpe); b) au moins une cuisse (fémur gauche, tibio-tarse gauche et droit, fragments de bassin et de la région lombo-sacrée).

Chronologie relative: aucune.

Phase: A.

T175

Situation: fig. 325, D3
Orientation: E-W, 86 g.
Type de tombe: cercueil cloué
Forme: indéterminée
Dimensions du cercueil cloué: ?

Description de la tombe: le fond et l'entourage du cercueil sont attestés par un clou horizontal, perpendiculaire à l'axe du squelette, en dessus de la partie droite de la ceinture scapulaire, et par un niveau plus organique en arrière du squelette. D'après les restes de bois conservés sur la tige, le clou fixe la planche latérale droite en chêne (*Quercus sp.*) à la planche de fond. La moitié ouest de la tombe est détruite par des aménagements modernes.

Anthropologie: IND. A: adulte mature, de sexe indéterminé, éventuellement masculin. La partie inférieure du squelette est détruite à partir du milieu du tronc.

Position: inhumé en décubitus dorsal, le crâne est de face, sur un coussin, étant donné la position redressée des vertèbres cervicales.

Matériel:

1) Clou en fer trouvé à droite de l'épaule droite.

Chronologie relative: aucune.

Phase: A.

T176 (fig. 423)

Situation: fig. 325, D3
Orientation: W-E, 282 g.
Type de tombe: coffrage non cloué

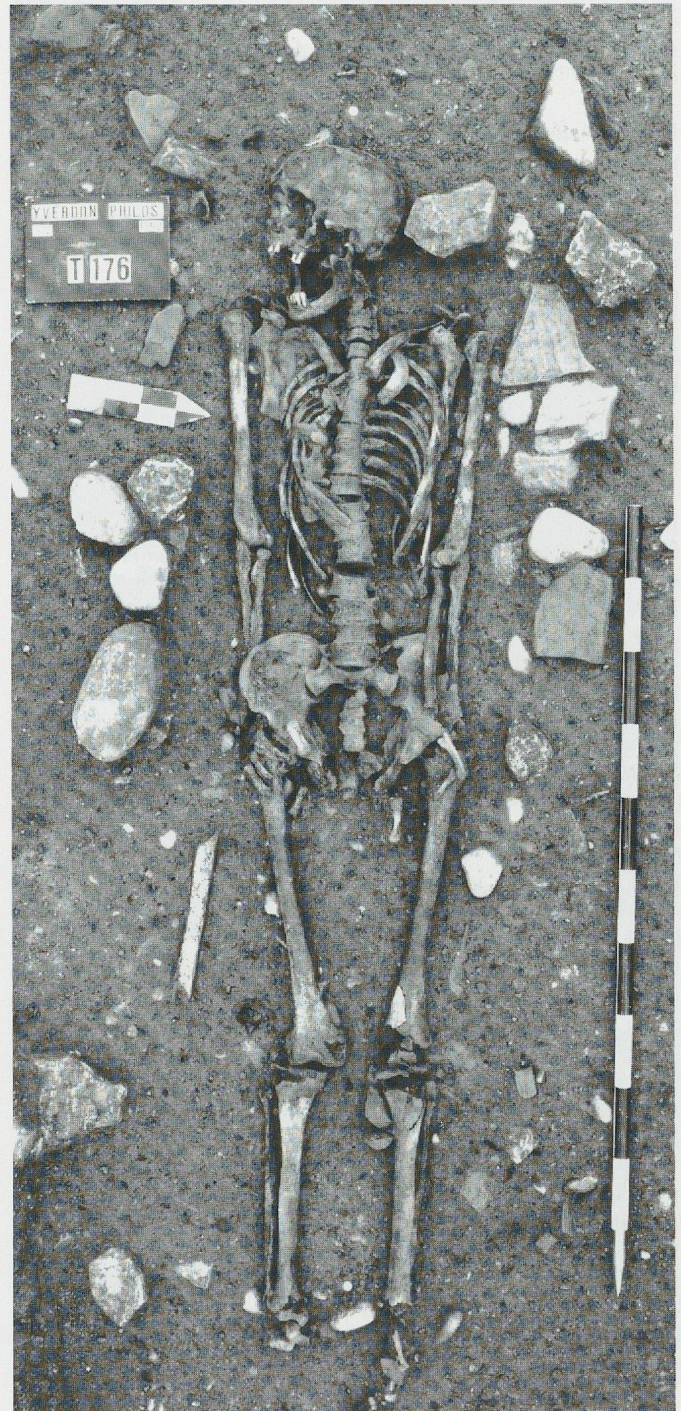


Fig. 423. Tombe 176.

Forme: indéterminée
 Dimensions du coffrage non cloué: ? x 40 x ? cm

Description de la tombe: la position des planches latérales du coffrage est indiquée par des alignements de boulets, moellons et fragments de tuiles dans la partie ouest de la tombe. La position contrainte du squelette et l'alignement des os des membres supérieurs confirment la présence d'un contenant. De plus, le squelette présente quelques indices de décomposition en espace vide. T176 scelle partiellement T186.

Anthropologie: IND. A: adulte mature, masculin, d'une stature de 170 cm. Le squelette est bien conservé, sauf les pieds.

RTA: des ossements d'un adulte de sexe indéterminé, éventuellement féminin, ont été découverts le long des côtés et sur le fond de la tombe. Des os de pieds se trouvent également à env. 50 cm à l'ouest du crâne de l'individu A. Ces ossements pourraient provenir d'une tombe antérieure orientée est-ouest et entièrement détruite lors de l'aménagement de T176.

Position: inhumé en décubitus dorsal, le crâne est tourné à droite, les membres supérieurs sont le long du corps, les membres inférieurs sont parallèles. Les indices de décomposition en espace vide sont les suivants: le déplacement hors du volume du corps des *patellae*, le déplacement du tibia droit.

Matériel:

1) Petit clou en bronze à tête hémisphérique trouvé dans le remplissage, à un niveau supérieur au pied gauche (pl. 24). Long.: 2; diam. de la tête: 0,6 cm.

2) Trois clous en fer trouvés dans le remplissage.

3 - 5) Clous en fer trouvés épars au fond de la tombe.

Inv. 6461: céramique provenant du remplissage de la fosse.

Inv. 6464: céramique, ossements animaux et plusieurs objets métalliques provenant du décapage sous T176, que l'on ne peut rattacher de manière certaine ni à l'individu en place, ni à la réduction.

Inv. 6464-1: monnaie de bronze. Quadrans, Empire romain, autorité émettrice et atelier indéterminés, I^{er}-II^e s. ap. J.-C. Æ, 2,080 g., 16,2 - 16,7 mm, 30°? **Avers:** Buste de l'empereur à droite. **Revers:** Personnage féminin debout et trophée. Usée et fortement corrodée.

Inv. 6464-2: fibule en bronze

Inv. 6464-3 à 5: clous en fer

Inv. 6464-6: objet indéterminé en fer

Chronologie relative: T176 est postérieure à T186.

Phase: indéterminée.

T177 (fig. 424)

Situation: fig. 325, D2
 Orientation: W-E, 306 g.
 Type de tombe: indéterminé
 Forme: indéterminée
 Dimensions de la fosse: ?

Description de la tombe: le mauvais état de conservation de la sépulture, partiellement dû à des aménagements modernes dans la moitié est, ne permet aucune observation quant au type de tombe. Deux boulets placés à droite de l'individu sont peut-être des restes d'éléments de calage des planches d'un coffrage.

Anthropologie: IND. A: adulte jeune, probablement masculin, d'une stature de 168 cm. Le bassin et les membres inférieurs sont en partie

détruits ou déplacés. La plupart des vertèbres et quelques petits os se trouvaient éparpillés à un niveau supérieur au squelette.

VRAC: un humérus et une clavicule droits supplémentaires d'adulte ont été trouvés parmi les vertèbres éparpillées de l'individu A.

Position: inhumé en décubitus dorsal, le crâne est de face, le regard est dirigé vers les pieds, le membre supérieur droit est replié en avant des lombaires, le gauche est fléchi en avant du bassin, les membres inférieurs sont légèrement fléchis à droite.

Matériel: aucun.



Fig. 424. Tombe 177.

Chronologie relative: aucune.

Phase: indéterminée.

T178

Situation: fig. 325, D3
Orientation: W-E, 294 g.
Type de tombe: indéterminé
Forme: indéterminée
Dimensions de la fosse: ?

Description de la tombe: l'observation de la position des ossements ne permet aucune conclusion quant au type de tombe. L'alignement de pierres de calage sur le côté droit peut aussi bien déterminer la position d'une planche de coffrage pour T178 que pour T179. L'extrémité ouest de T178 est détruite par des aménagements modernes. T178 scelle partiellement T184 et T204.

Anthropologie: IND. A: adolescent de sexe masculin, âgé d'environ 16 ans. Le squelette est assez bien conservé; le crâne, la partie gauche de la ceinture scapulaire et la partie proximale de l'humérus gauche sont détruits.

RTA: des fragments de crâne d'un enfant âgé de 4 à 5 ans ont été trouvés en arrière de la cage thoracique de l'individu A. D'autres os du même individu ont été prélevés en vrac. Deux côtes provenant très probablement de cet enfant ont été trouvées dans T204, parmi les os de l'individu A (T204 VRAC). Ces ossements pourraient provenir d'une tombe détruite par T178 et T204.

Position: inhumé en décubitus dorsal, les membres supérieurs sont le long du corps (en arrière des coxaux), les membres inférieurs sont parallèles. Le bassin est ouvert, le tibia droit a pivoté à droite.

Matériel:

1) Clou en fer trouvé au pied de la tombe.
Inv. 6466: céramique dans le remplissage de la fosse.

Chronologie relative: T178 est postérieure à T184 et T204.

Phase: indéterminée.

T179

Situation: fig. 325, D3
Orientation: W-E, 285 g.
Type de tombe: indéterminé
Forme: indéterminée
Dimensions de la fosse: ?

Description de la tombe: la destruction d'une grande partie de la sépulture, due à l'arasement général de la surface, ne permet aucune observation quant au type de tombe. A noter toutefois la présence de pierres de calage sur le côté gauche, qui pourraient aussi appartenir à T178.

Anthropologie: IND. A: adulte masculin. Le squelette est très perturbé.

RTA: des fragments de crâne et de côtes d'un adulte probablement masculin ont été trouvés entre les tibias de l'individu A et parmi les pierres de calage.

Position: inhumé en décubitus dorsal.

Matériel:

1 - 2) Clou et tête de clou trouvés à gauche du crâne.

Chronologie relative: aucune.

Phase: indéterminée.

T180 (fig. 425)

Situation: fig. 325, D3
Orientation: W-E, 286 g.
Type de tombe: indéterminé
Forme: indéterminée
Dimensions de la fosse: ?

Description de la tombe: l'observation de la position des ossements ne permet aucune conclusion quant au type de tombe. L'extrémité ouest de T180 est détruite par des aménagements modernes.

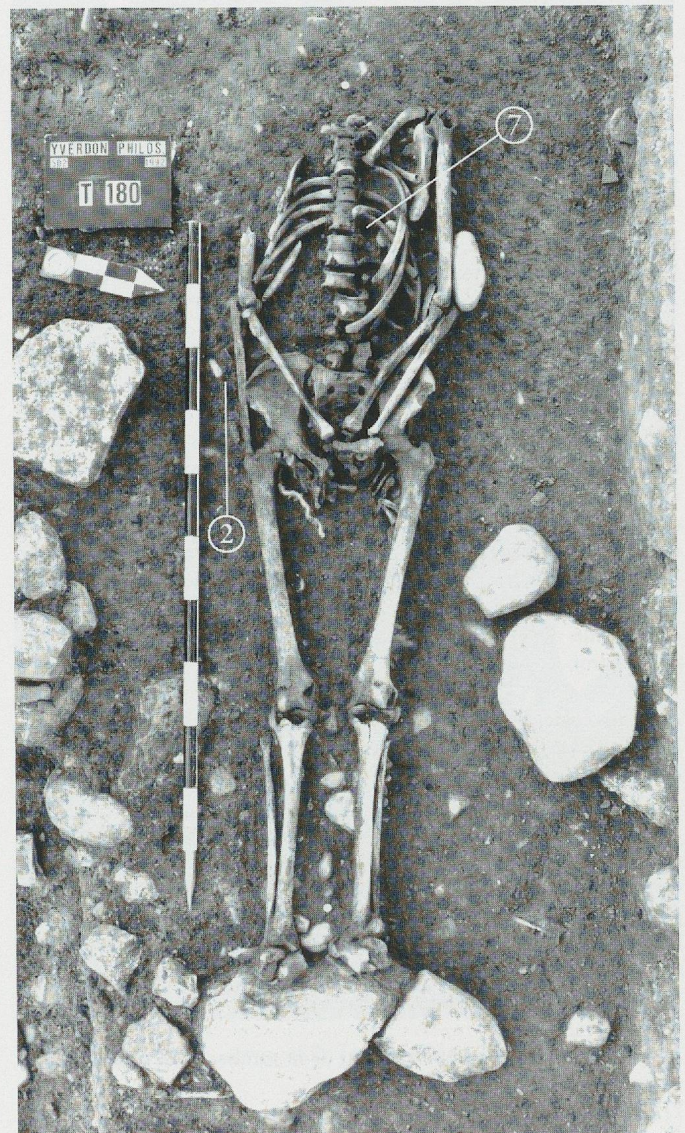


Fig. 425. Tombe 180.

Anthropologie: IND. A: adulte masculin, d'une stature de 163 cm. Le squelette est bien conservé; le crâne, les vertèbres cervicales, la partie proximale de l'humérus droit et la partie droite de la ceinture scapulaire sont détruits

Position: inhumé en décubitus dorsal, les membres supérieurs sont fléchis en avant du sacrum, les membres inférieurs sont parallèles. Les pieds s'appuient contre un gros boulet. Les coxaux sont fermés.

Matériel:

- 1) Quatre clous en fer trouvés dans le remplissage.
- 2) Fragment de couteau (?) trouvé contre l'avant-bras droit (pl. 25, T180-2). Larg.: 1,6; long.: 4,6 cm.
- 3) Clou en fer trouvé à gauche du bassin.
- 4 - 5) Ossements animaux trouvés éparés au niveau du squelette; le n° 5 comprend deux os, situés vraisemblablement hors des limites de la tombe.
- 6) Clou en fer trouvé en avant de l'épaule gauche.
- 7) Fragment d'une tige de fer, en forme de «L» et de section rectangulaire, trouvé en avant de la moitié gauche de la cage thoracique (pl. 25, T180-7). Long.: 4; section: env. 1,3 x 1 cm.

Chronologie relative: aucune.

Phase: indéterminée.

T181 (fig. 426)

Situation:	fig. 325, D3
Orientation:	W-E, 283 g.
Type de tombe:	cercueil cloué
Forme:	rectangulaire
Dimensions de la fosse:	210 x 70 x ? cm
Dimensions du cercueil cloué:	180 x 40 x ? cm

Description de la tombe: le fond et l'entourage du cercueil sont attestés par six clous horizontaux, perpendiculaires à l'axe du squelette. Deux d'entre eux sont symétriques en dessus du crâne. Les clous restants se répartissent à gauche comme suit: un au niveau de la ceinture scapulaire, un près du genou. Les deux derniers sont à droite du crâne et en avant des lombaires. Le fond est matérialisé par un niveau légèrement organique, sur toute sa surface. Le cercueil est calé aux extrémités à l'aide de gros boulets et de fragments de dalles placés de chant. Les longs côtés sont irrégulièrement bordés de petits fragments de tuiles. De plus, le squelette présente plusieurs indices de décomposition en espace vide. L'alignement des os du côté droit confirme la présence d'une paroi.

Anthropologie: IND. A: adulte âgé, féminin, d'une stature de 153 cm. Le squelette est mal conservé; le crâne facial, le frontal et une partie des côtes ont été détruits.

Position: inhumée en décubitus dorsal, le crâne est tourné à droite, les membres supérieurs sont le long du corps, les mains reposent en avant de l'aîne, les membres inférieurs sont parallèles. Les indices de décomposition en espace vide sont les suivants: la bonne ouverture du bassin, le déplacement hors du volume du corps de la *patella* gauche, la dislocation des os des pieds.

Matériel:

- 1 - 6) Clous en fer trouvés au fond de la tombe, assez régulièrement répartis autour du squelette.
- 7) Plaquette de fer traversée par un rivet trouvée à gauche du coxal gauche (pl. 25). Il s'agit probablement d'un élément d'assemblage des planches du cercueil. Long.: 4,9; larg.: 2,1 cm.

8) Fragment de mortier trouvé à droite du fémur droit.

9) Fragment de tuile à mamelon trouvé à gauche du coude gauche.

Chronologie relative: aucune.

Phase: A.

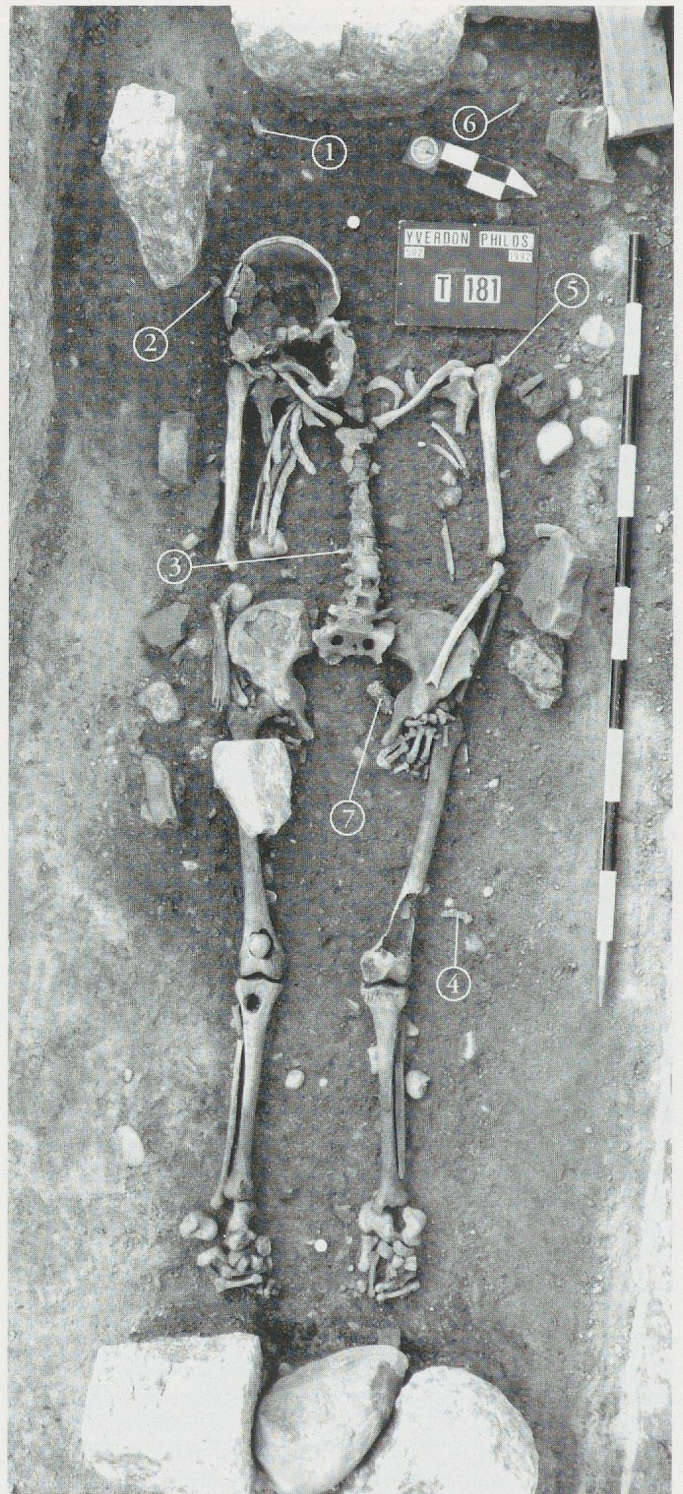


Fig. 426. Tombe 181.

T182

Situation: fig. 325, D2
 Orientation: W-E, 304 g.
 Type de tombe: indéterminé
 Forme: indéterminée
 Dimensions de la fosse: ?

Description de la tombe: la partie conservée de la sépulture ne permet aucune conclusion quant au type de tombe. T182 a été détruite par des travaux modernes dans la moitié ouest et à l'extrémité est.

Anthropologie: IND. A: adulte probablement masculin, d'une stature de 170 cm. Le squelette est perturbé. Le crâne et la partie supérieure du thorax ont été détruits, de même que la partie distale des membres inférieurs.

Position: inhumé en décubitus dorsal, les membres supérieurs sont le long du corps, les membres inférieurs sont parallèles. Les coxaux sont fermés.

Matériel: aucun.

Chronologie relative: aucune.

Phase: indéterminée.

T183 (fig. 427)

Situation: fig. 325, D4
 Orientation: W-E, 293 g.
 Type de tombe: coffrage non cloué
 Forme: indéterminée
 Dimensions du coffrage non cloué: ?

Description de la tombe: le fond du coffrage est attesté par un niveau légèrement plus organique, observé sur toute la surface. Le squelette présente de nombreux indices de décomposition en espace vide. La tombe est perturbée par des aménagements modernes à l'extrémité est.

Anthropologie: IND. A: adulte jeune, masculin. Le squelette est assez bien conservé; les os de la jambe droite et les pieds sont détruits.

Position: inhumé en décubitus latéral gauche, le crâne a basculé en arrière, le membre supérieur droit est tendu en avant du tronc, le gauche le long du corps, les membres inférieurs sont étendus dans l'axe du corps, l'un en avant de l'autre à l'origine. Le coxal droit est visible par sa face postérieure; il s'est effondré en avant du sacrum. Le fémur droit est tombé à plat au fond de la tombe. Le crâne, les vertèbres cervicales, l'humérus et l'ulna droits se sont déplacés hors du volume du corps.

Matériel: aucun.

Chronologie relative: aucune.

Phase: indéterminée.

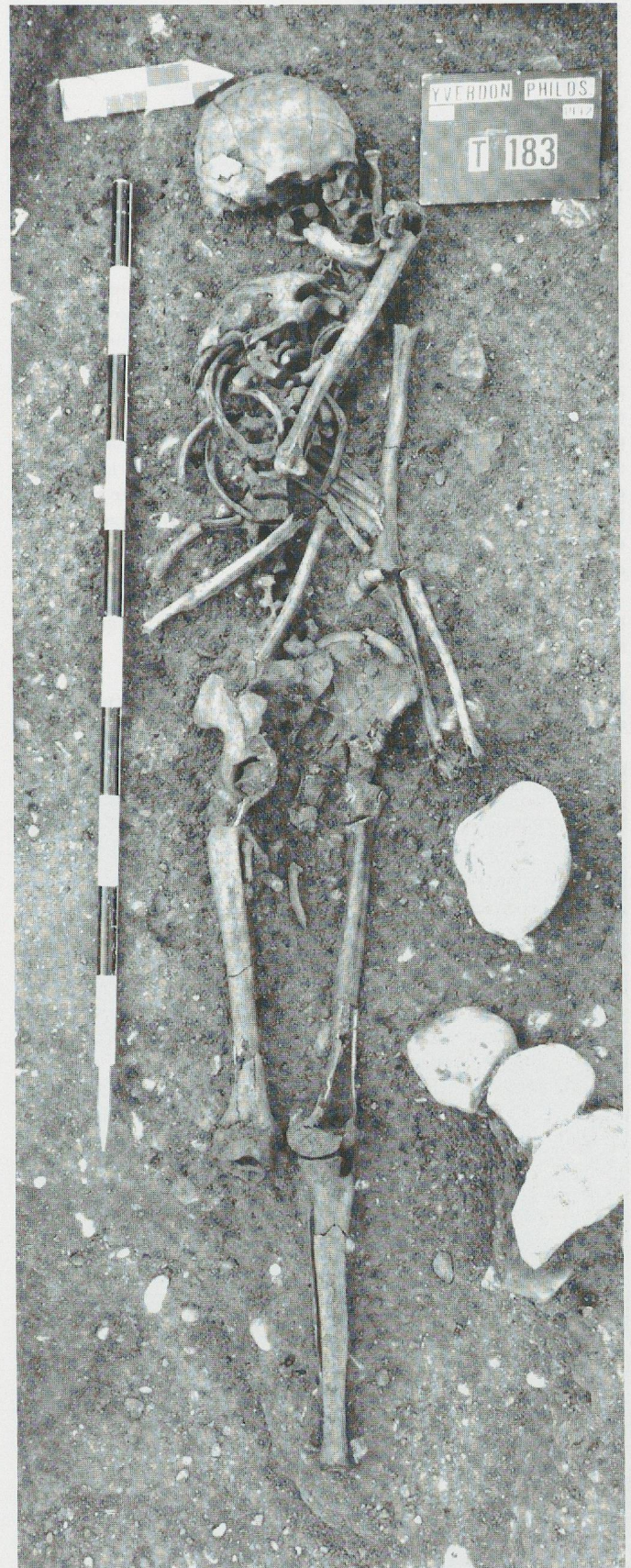


Fig. 427. Tombe 183.

T184 (fig. 428)

Situation:	fig. 325, D3
Orientation:	W-E, 300 g.
Type de tombe:	cercueil cloué
Forme:	rectangulaire
Dimensions de la fosse:	160 x 70 x ? cm
Dimensions du cercueil cloué:	130 x 40 x ? cm

Description de la tombe: cinq clous horizontaux, perpendiculaires à l'axe du squelette, indiquent la présence du fond et de l'entourage d'un cercueil rectangulaire. Deux des clous sont symétriques au niveau des jambes. Deux autres se répartissent à droite comme suit: un en dessus du crâne, un près de la cheville. Le dernier est à gauche du crâne. Cinq autres clous ne sont plus en place. Les tiges des clous T184-3, T184-4 et T184-10 comportent des traces de bois de chêne (*Quercus sp.*). Les deux premiers, situés de part et d'autre des pieds de l'individu, sont destinés à fixer la planche de fond à partir des planches des longs côtés, épaisses de 3 à 3,5 cm. Le fond est plus organique sur toute sa surface. Le cercueil était bordé en dessus du crâne par deux gros boulets placés de chant, qui se sont effondrés en avant du crâne. T184 est partiellement scellée par T178.

Anthropologie: IND. A: enfant âgé d'environ 9 ans. Le squelette est très mal conservé, sauf le crâne.

RTA: le crâne fragmenté d'un enfant âgé de 3 à 4 ans a été trouvé à droite du crâne de l'individu A, à l'extérieur du cercueil.

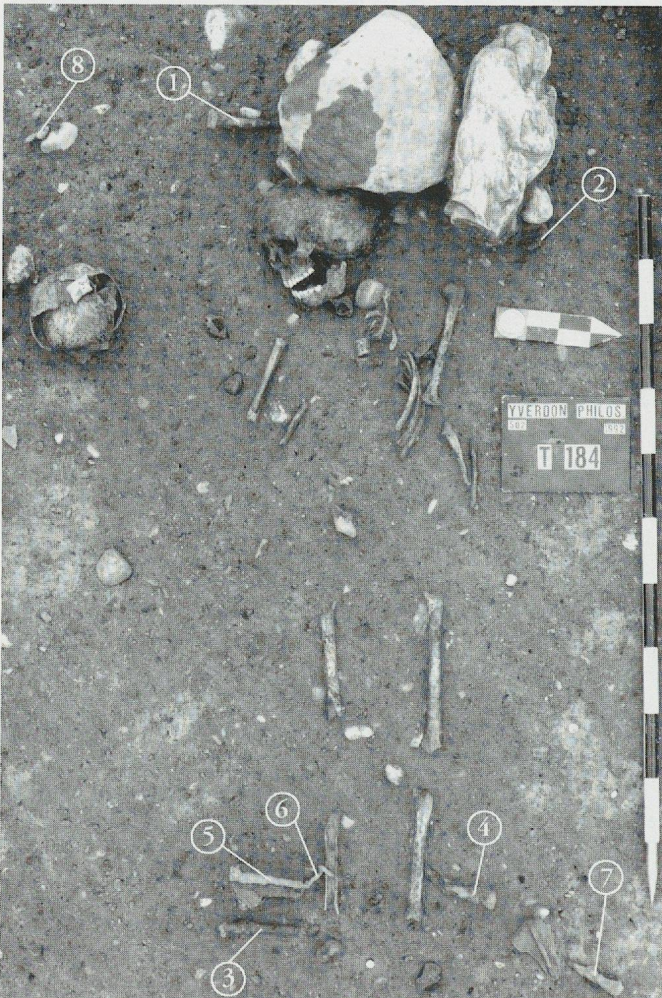


Fig. 428. Tombe 184.

Quelques os supplémentaires d'adulte ont été prélevés en vrac ainsi que parmi les os de la réduction.

Position: inhumé en décubitus dorsal, le crâne est tourné à droite, le membre supérieur droit est replié en avant de la cage thoracique, le gauche est le long du corps, les membres inférieurs sont parallèles.

Matériel:

- 1 - 5) Clous en fer trouvés au fond de la tombe, répartis régulièrement autour du squelette
- 6) Clou en fer trouvé en avant du tibia droit.
- 7) Clou en fer trouvé le long du bord gauche de la fosse.
- 8) Clou en fer trouvé aux environs de la tombe.
- 9) Plaquette de fer, probablement un élément destiné à l'assemblage des planches du cercueil, trouvée dans le remplissage.
- 10) Clou en fer trouvé en arrière du crâne de l'individu A.

Chronologie relative: T184 est antérieure à T178.

Phase: A.

T185 (fig. 429)

Situation:	fig. 325, D3
Orientation:	W-E, 288 g.
Type de tombe:	coffrage non cloué
Forme:	indéterminée
Dimensions du coffrage non cloué:	?

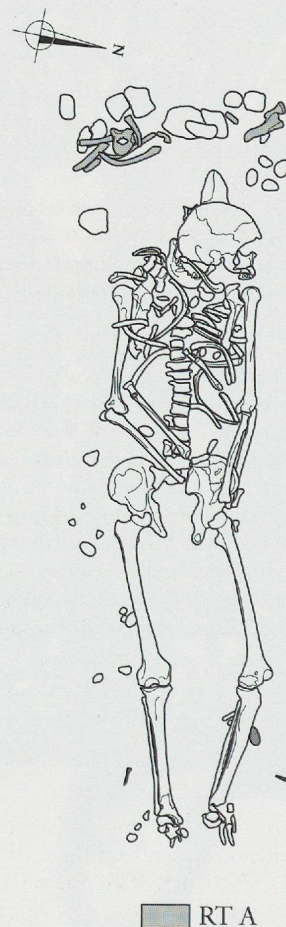


Fig. 429. Tombe 185. (Ech. 1:20).

Description de la tombe: le coffrage est attesté par le niveau de fond de nature légèrement organique sur toute la surface et par des indices de décomposition en espace vide.

Anthropologie: IND. A: adulte mature, masculin, d'une stature de 168 cm. Le squelette est assez bien conservé; les pieds sont partiellement détruits.

RTA: quelques os d'un adulte de sexe indéterminé ont été trouvés à l'extrémité ouest de la tombe.

Position: inhumé en décubitus dorsal, le crâne était de face avant qu'il ne bascule à gauche (d'après la position de la mandibule), les membres supérieurs sont fléchis en avant du bassin, le membre inférieur droit est dans l'axe du corps, le gauche est fléchi à gauche. Les indices de décomposition en espace vide sont les suivants: le basculement du crâne, le déplacement hors du volume du corps des vertèbres cervicales, de quelques côtes, de la clavicule droite et des *patellae*, l'ouverture du bassin.

Matériel:

- 1) Petit fragment de tôle de bronze trouvé en avant du radius droit. L'une des faces porte des traces de soudure (?). Epaisseur: 0,1 cm.
- 2 - 3) Clous en fer trouvés au pied de la tombe, de part et d'autre des tibias.
- 4) Clou en fer trouvé dans le remplissage.
- 5) Os animal trouvé à gauche du tibia gauche.
- 6) Clou en fer trouvé aux environs de l'individu A et de la réduction A.

Chronologie relative: aucune.

Phase: indéterminée.

T186 (fig. 430)

Situation: fig. 325, D3
 Orientation: W-E, 307 g.
 Type de tombe: coffrage non cloué
 Forme: rectangulaire
 Dimensions de la fosse: ? x 80 x min. 30 cm
 Dimensions du coffrage non cloué: ? x 40 x ?

Description de la tombe: le coffrage est attesté par le niveau de fond de nature légèrement organique sur toute la surface et par des indices de décomposition en espace vide. L'alignement des os notamment dans la partie supérieure du corps et du côté gauche confirment la présence de planches latérales. T186 est partiellement scellée par T176.

Anthropologie: IND. A: adulte mature, féminin, d'une stature de 162 cm. Le squelette est bien conservé.

Position: inhumée en décubitus dorsal, le crâne est tourné à droite, les membres supérieurs sont fléchis en avant du bassin, les membres inférieurs sont parallèles. Les indices de décomposition en espace vide sont les suivants: le déplacement hors du volume du corps des *patellae* et de nombreux os des mains, l'ouverture du bassin, la dislocation du pied gauche.

Matériel:

- 1) Monnaie de bronze trouvée en avant des vertèbres lombaires. Bronze (Aes III), Constantin I pour Constantin II, env. 330-335 ap. J.-C. Æ, 1,58 g, 16,39 - 19,10 mm, 360°. **Avers:** CONSTANTINVS IVN NOB C], buste lauré et cuirassé de Constantin II à droite. **Revers:** [GLORIA EXERCITVS], deux étendards entre deux soldats. Corrodé à fortement corrodé, usé. Réf.: RIC 7.

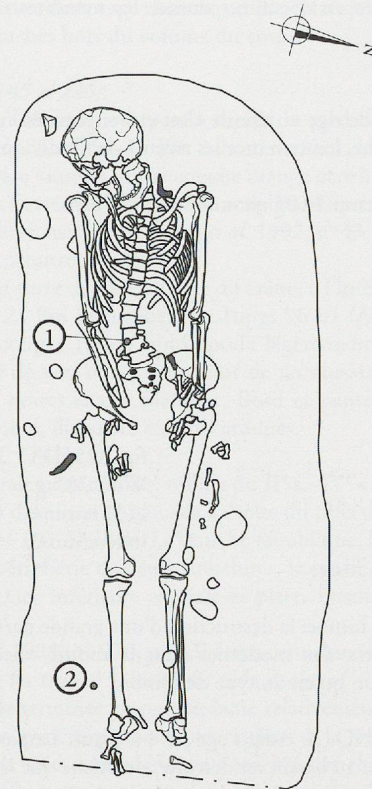


Fig. 430. Tombe 186. (Ech.: 1:20).

2) Monnaie en bronze trouvée à droite du tibia droit. Quadrans (?), Auguste, Lugdunum, env. 15-10 av. J.-C. Æ, 1,16 g, 16,29 - 17,52 mm, 45°. **Avers:** IMP CAESAR, tête d'Auguste laurée à droite. **Revers:** [AVGVSTVS], aigle aux ailes déployées. Fortement corrodé, usé. Réf.: RIC I² 227, p. 57.

3 - 5) Clous en fer trouvés autour et en avant du squelette.

6) Six clous en fer trouvés dans le remplissage.

Inv. 6468: objets et céramique provenant du remplissage de la fosse.

Chronologie relative: T186 est antérieure à T176.

Phase: indéterminée.

T187

Situation: fig. 325, D3
 Orientation: E-W, 81 g.
 Type de tombe: indéterminé
 Forme: indéterminé
 Dimensions de la fosse: ?

Description de la tombe: la partie conservée de la sépulture ne permet aucune conclusion quant au type de tombe. T187 est très perturbée par l'arasement général de la surface. Elle est partiellement scellée par T173.

Anthropologie: IND. A: adulte féminin. Le squelette est très mal conservé: il ne reste que des fragments de crâne, les diaphyses des os longs, une partie des vertèbres et le bassin.

Position: inhumée en décubitus dorsal, les membres inférieurs sont parallèles.

Matériel:

1 - 2) Fragment de tige et tête de clou en fer trouvés l'un à droite de l'avant-bras gauche, l'autre entre les coxaux de l'individu A.

Chronologie relative: T187 est antérieure à T173.

Phase: A.

T188

Situation: fig. 325, D3
Orientation: W-E, 287 g.
Type de tombe: indéterminé
Forme: indéterminée
Dimensions de la fosse: ?

Description de la tombe: la destruction d'une grande partie de la sépulture, due à des travaux modernes dans la moitié ouest, ne permet aucune observation quant au type de tombe.

Anthropologie: IND. A: enfant âgé de 4 à 5 ans. La partie supérieure du squelette jusqu'au bassin est détruite, de même que les pieds.

VRAC: quelques os d'un adulte de sexe indéterminé ont été prélevés en vrac lors du dégagement de la tombe.

Position: inhumé en décubitus dorsal, les membres inférieurs sont parallèles.

Matériel: aucun.

Chronologie relative: aucune.

Phase: indéterminée.

T189 (fig. 431)

Situation: fig. 325, D4
Orientation: E-W, 105 g.
Type de tombe: indéterminé
Forme: indéterminée
Dimensions de la fosse: ?

Description de la tombe: le mauvais état de conservation de la sépulture, partiellement détruite par des travaux modernes, ne permet aucune observation quant au type de tombe.

Anthropologie: IND. A: nouveau-né (âge périnatal). Le squelette est assez bien conservé; les membres supérieurs et le crâne ont été détruits.

Position: la partie supérieure du squelette est en décubitus latéral droit. La partie inférieure, à partir du bassin, est en décubitus dorsal. Les membres inférieurs (disloqués) sont fortement fléchis vers l'extérieur, les pieds se rejoignent immédiatement en dessous du bassin.

Matériel: aucun.

Chronologie relative: aucune.

Phase: A.



Fig. 431. Tombe 189.

RT190 (fig. 174)

Situation: D3

Fosse circulaire contenant des ossements en réduction provenant de trois individus:

RTA: adulte féminin, d'une stature de 152 cm.

RTB: enfant âgé de 13 à 14 ans (éventuellement masculin).

Un acromion d'un autre adulte se trouvait également dans cette réduction.

T191 (fig. 37 et 432)

Situation:	fig. 325, E3
Orientation:	E-W, 87 g.
Type de tombe:	coffrage non cloué rectangulaire
Forme:	
Dimensions de la fosse:	? x 110 x min. 20 cm
Dimensions du coffrage non cloué:	190 x 45 x min. 20 cm

Description de la tombe: l'entourage et le fond du coffrage sont matérialisés par des traces de bois, observées sur une hauteur maximale de 20 cm, qui dessinent un contenant rectangulaire. Sous la planche de fond sont apparues deux traces de poutrelles transversales, d'une hauteur de 5 à 10 cm et d'une largeur de 20 cm. L'une est située en arrière de la partie proximale des tibias, l'autre en arrière de la ceinture scapulaire. Elles occupent toute la largeur de la fosse. On peut imaginer qu'elles ont été disposées sur le fond de la fosse dans le but de faciliter la mise en terre du coffrage à l'aide de cordes. Ce système permet aux fossoyeurs de les récupérer facilement. L'effondrement de la planche de fond à cet endroit indique en tout cas que le coffrage n'était pas posé à même le sol, mais qu'il reposait sur ces deux poutres.

Anthropologie: IND. A: adulte âgé, masculin, d'une stature de 168 cm. Le squelette est bien conservé.

Position: inhumé en décubitus dorsal, le crâne est légèrement tourné à droite, le membre supérieur droit est le long du corps, le gauche est fléchi en avant du bassin, les membres inférieurs sont resserrés aux chevilles, les pieds sont dans l'axe du corps. Le niveau des tibias se situe 4 cm en dessous de celui des fémurs, suite à l'affaissement du fond du coffrage. Les indices de décomposition en espace vide sont les suivants:

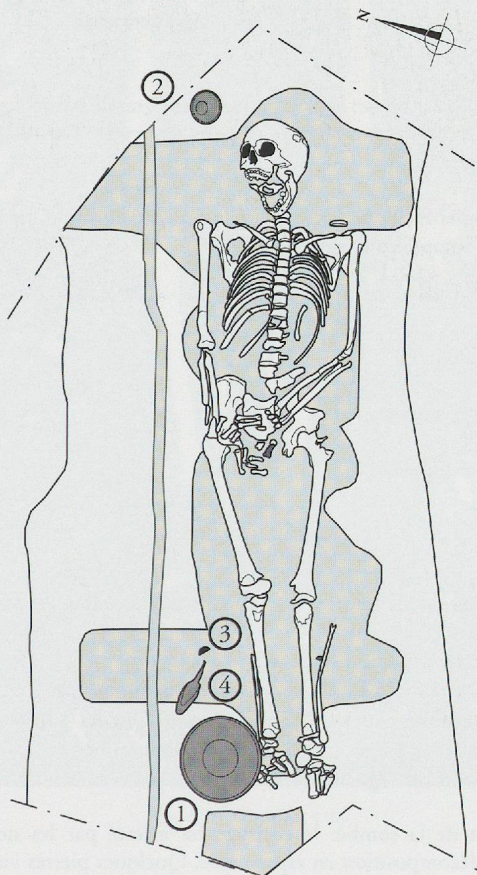


Fig. 432. Tombe 191. (Ech.: 1:20).

la bonne ouverture de la cage thoracique, le déplacement de la *fibula* et de la *patella* gauches hors du volume du corps.

Matériel (fig. 145 et 226):

1) Récipient en céramique déposé à droite du pied droit, à l'intérieur du coffrage (pl. 25, T191-1). Plat à bord vertical, imitation du type Chénet 307. Pâte saumon, dure; engobe orange ocre à l'intérieur, beige orangé satiné à l'extérieur. Estampille anépigraphique cruciforme.

Parallèles et datations: Arbon: Brem *et al.* 1992, n° 43: IV^e s.; Kallnach: Haldimann, à paraître, n° 19: IV^e s.

2) Récipient en verre déposé à droite du crâne, à l'intérieur du coffrage (pl. 25, T191-2). Bol hémisphérique Isings 96 b1 (AR 60, 1B). Bord évasé à lèvre coupée brute; fond apode légèrement rentrant. Verre incolore teinté de vert olive, contenant de nombreuses petites bulles, des impuretés noires et des filandres. Bord et panse ornés de lignes horizontales polies, disposées en trois groupes.

Parallèles: cf. T 174-3.

Datation généralement admise: milieu du II^e s.- IV^e s.

3) Moitié d'un disque en os trouvée à droite du tibia droit, à proximité des n° 1 et 4 (pl. 25, T191-3). La tranche est oblique, la face supérieure est ornée à la périphérie de deux cannelures, le centre est en très légère dépression, la face inférieure est lisse et plate. Diam.: 1,5 cm; épais.: 0,3 cm.

Parallèles: Béal 1983, n° 976, pl. LII (sans cannelures).

4) Couteau en fer trouvé à droite du tibia droit (pl. 25, T191-4). Soie de section ovale terminée en pointe; lame relativement courte et large, se développant symétriquement par rapport à la soie; pointe située dans l'axe de la soie. L'oxydation a conservé des restes de l'étui: on observe des renflements à la base de la lame, ainsi qu'une tête de rivet sur l'une des faces. Long.: 15,3; larg. max.: 3,5 cm.

Parallèles: Manning 1985, type 15 pp. 115-116, pl. 55, Q 48 et 49.

5 - 7) Clous en fer trouvés dans le remplissage et autour du squelette.

8 - 9) Phalanges animales trouvées dans le remplissage du coffrage.

Inv. 6474: céramique et faune provenant du remplissage du coffrage et de la fosse.

Chronologie relative: aucune.

Phase: A.

T192 (fig. 433)

Situation:	fig. 325, D4
Orientation:	SW-NE, 271 g.
Type de tombe:	indéterminé
Forme:	indéterminée
Dimensions de la fosse:	?

Description de la tombe: la destruction d'une grande partie de la sépulture, due à des travaux modernes aux deux extrémités et à l'arasement général de la surface, ne permet aucune observation quant au type de tombe.

Anthropologie: IND. A: adolescent âgé de 14 à 15 ans. La partie inférieure du squelette est détruite, à partir de la base de la cage thoracique. Le reste est très perturbé.

Position: inhumé en décubitus dorsal.

Matériel:

1) Poupée articulée en ivoire trouvée en avant de la moitié gauche de la cage thoracique (pl. 26; fig. 142 et 234). Personnage féminin. La tête et le tronc sont taillés d'une seule pièce. La tête est finement ciselée; on distingue encore nettement la bouche, le nez et l'œil gauche dont la



Fig. 433. Tombe 192. (Ech.: 1:10).

pupille est signalée par un petit trou. La chevelure, très élaborée, est composée d'une épaisse couronne ou bandeau de cheveux entrelacés; sur le front, les cheveux sont ondulés et peignés sur le côté; sur la nuque, les cheveux pendent légèrement puis sont remontés (et fixés sous la couronne?); les oreilles ne sont pas visibles; l'arrière de la tête est endommagé. Le tronc est fortement dégradé, seuls les seins et les fesses sont encore perceptibles; la taille est peu marquée. Les membres sont articulés aux épaules et aux coudes ainsi qu'au niveau des hanches et des genoux; seuls l'avant-bras gauche et la partie supérieure des jambes sont conservés; la main gauche comporte encore les traces de trois doigts et du pouce, qui était dégagé. L'assemblage des différents éléments se faisait vraisemblablement au moyen de petites chevilles coniques (fig. 141). Haut. conservée: env. 14; haut. totale probable: env. 18/20; haut. du tronc avec la tête: 9,2 cm.

Parallèles: Rome, tombeau de Crepereia Tryphaena (Mura Somella 1983); Lubliana, Karlovacstrasse, T2: (Petru 1972, pl. CXV, n° 14 et 15, pp. 122-123 et p. 173).

Datation: IV^e s (Rossi 1993a).

Inv. 6475-1: Poupée articulée en ivoire trouvée à proximité de T192, lors du dégagement général de la structure 110 (pl. 27; fig. 143 et 234). Personnage féminin. La tête et le tronc sont taillés d'une seule pièce. La tête est finement ciselée et les traits du visage bien marqués; la pupille des yeux est signalée par un petit trou; la coiffure, comparable à celle de la poupée T192-1, est relativement peu détaillée; les cheveux entrelacés (?) sont surmontés d'une coiffe ou bandeau fermé sur la nuque. On distingue clairement les seins, le nombril, le sexe et les fesses; la taille est bien marquée. Les membres ont disparu, mais les traces de leurs attaches, identiques à celles de la poupée T192-1, montrent qu'ils étaient articulés. Haut. conservée: env. 10; haut. totale probable: env. 18/20 ?; haut. du tronc avec la tête: 9,8 cm.

Parallèles et datation: cf. T192-1.

Chronologie relative: aucune.

Phase: A.

T193

Situation: fig. 325, D4
Orientation: W-E, 289 g.
Type de tombe: indéterminé
Forme: indéterminé
Dimensions de la fosse: ?

Description de la tombe: la destruction d'une grande partie de la sépulture, due à des travaux modernes dans la moitié est et à l'arasement général de la surface, ne permet aucune observation quant au type de tombe.

Anthropologie: IND. A: adulte de sexe indéterminé, éventuellement masculin. La partie inférieure du squelette est détruite, à partir du milieu de la cage thoracique. Le reste est très perturbé.

Position: inhumé en décubitus dorsal, le crâne est tourné à gauche.

Matériel: aucun.

Chronologie relative: aucune.

Phase: indéterminée.

T194

Situation: fig. 325, C4
Orientation: W-E, 317 g.
Type de tombe: indéterminé
Forme: indéterminé
Dimensions de la fosse: ?

Description de la tombe: la destruction d'une grande partie de la sépulture, due à des travaux modernes, ne permet aucune observation quant au type de tombe.

Anthropologie: IND. A: adulte âgé, de sexe indéterminé. Le squelette est presque complètement détruit.

Position: inhumé en décubitus dorsal.

Matériel: aucun.

Chronologie relative: aucune.

Phase: indéterminée.

T195 (fig. 434)

Situation: fig. 325, C3-4
Orientation: E-W, 71 g.
Type de tombe: coffrage non cloué
Forme: indéterminé
Dimensions du coffrage non cloué: ?

Description de la tombe: le coffrage est attesté par les nombreux indices de décomposition en espace vide. Quelques pierres visibles du côté droit et à l'extrémité est devaient servir d'éléments de calage des planches. T195 scelle partiellement T197.

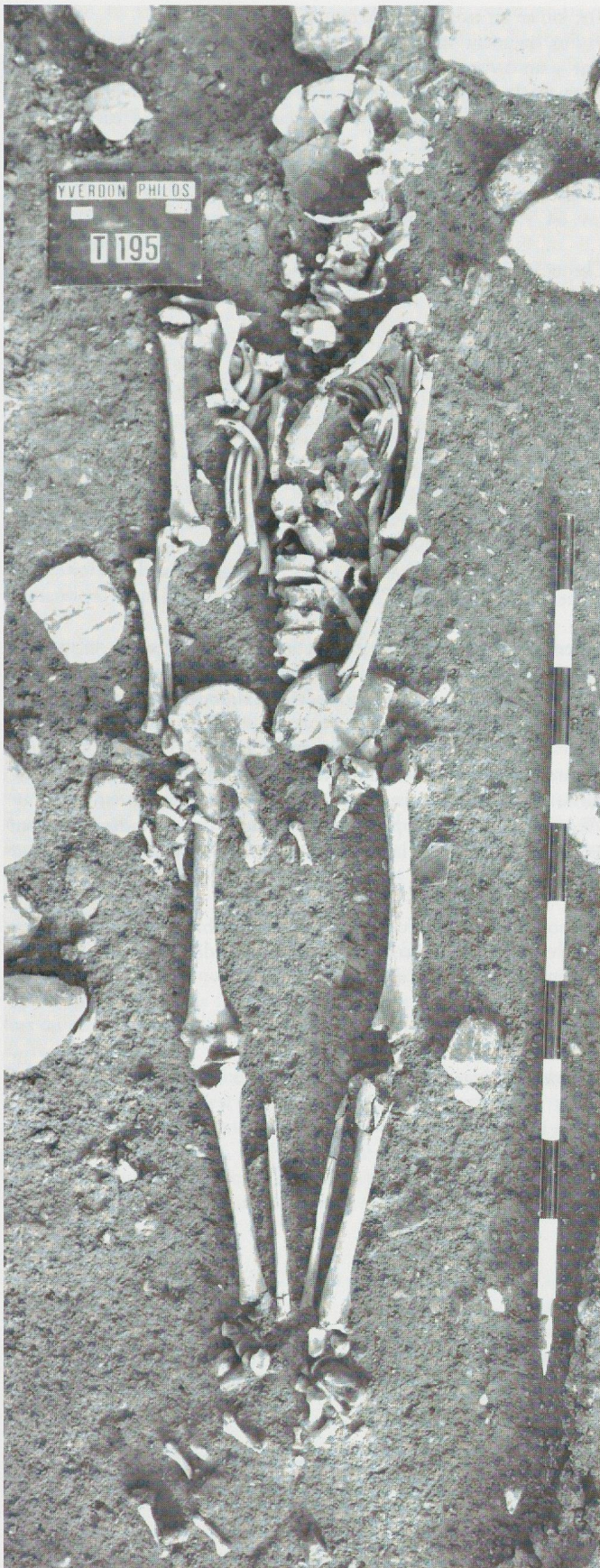


Fig. 434. Tombe 195.

Anthropologie: IND. A: adulte masculin, d'une stature de 164 cm. Le squelette est assez bien conservé; le crâne est partiellement détruit.

Position: inhumé en décubitus dorsal, le membre supérieur droit est le long du corps, le gauche est fléchi en avant du bassin, les membres inférieurs sont resserrés aux chevilles. Les indices de décomposition en espace vide sont les suivants: délacement du radius droit et de nombreux os des mains et des pieds hors du volume du corps. A noter les nombreuses dislocations d'ossements au niveau du thorax et du bassin.

Matériel:

- 1) Rivet en bronze à tête circulaire plate, fragmentée, trouvé à droite du fémur droit (pl. 26). La tige est courte, de section rectangulaire. Diam.: 1,2; haut.: 0,9 cm.
- 2) Clou en fer trouvé dans le remplissage.

Chronologie relative: T195 est postérieure à T197.

Phase: A.

T196

Situation:	fig. 325, C4
Orientation:	W-E, 295 g.
Type de tombe:	indéterminé
Forme:	indéterminée
Dimensions de la fosse:	?

Description de la tombe: l'observation de la position des ossements ne permet aucune conclusion quant au type de tombe.

Anthropologie: IND. A: adulte masculin, d'une stature de 176 cm. Le squelette est perturbé, notamment le crâne facial, le frontal, la colonne vertébrale et le membre supérieur droit, qui sont grande en partie détruits.

Position: inhumé en décubitus dorsal, le crâne est de face, les membres supérieurs sont le long du corps, les membres inférieurs sont parallèles; les pieds sont disloqués.

Matériel: aucun.

Chronologie relative: aucune.

Phase: indéterminée.

T197 (fig. 435)

Situation:	fig. 325, C4
Orientation:	W-E, 286 g.
Type de tombe:	coffrage non cloué
Forme:	rectangulaire
Dimensions du coffrage non cloué:	? x 45 x ? cm

Description de la tombe: le fond du coffrage est attesté par un niveau légèrement organique sur toute sa surface. De plus, le squelette présente de nombreux indices de décomposition en espace vide. Les pierres visibles du côté gauche et à l'extrémité est, qui appartiennent à une structure antérieure, ont pu servir à caler les planches de l'entourage. T197 est partiellement scellée par T195.

Anthropologie: IND. A: adulte masculin, d'une stature de 167 cm. Le crâne présente une suture métopique. Le squelette est bien conservé.

Position: inhumé en décubitus dorsal, le crâne est tourné à gauche, les membres supérieurs sont le long du corps (en arrière des coxaux). Les indices de décomposition en espace vide sont les suivants: déplacements de l'humérus droit, des os des mains et des pieds ainsi que des tibias et des *fibulae* hors du volume du corps.

Matériel:

1) Petite rondelle d'os percée trouvée dans le remplissage (pl. 26, T197-1). Diam. ext.: 1,3 cm. Objet résiduel.

Parallèles: Arbon (Brem *et al.* 1992, n° 129, p. 111, fig. 98, p. 113); Oberwinterthur (Etter *et al.* 1991, n° 47, p. 66, pl. 28).

2 - 3) Clous en fer trouvés l'un près de la *scapula* droite, l'autre près du coxal droit.

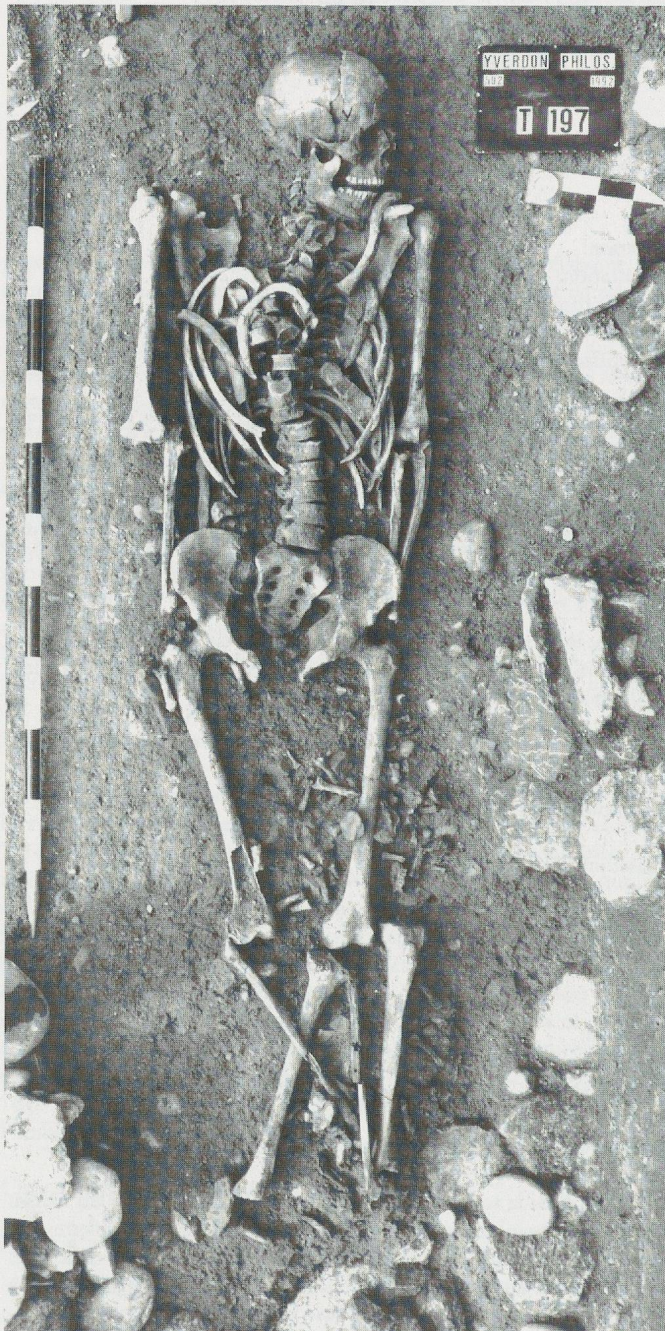


Fig. 435. Tombe 197.

4) Clou en fer trouvé dans le remplissage.

5) Dix fragments d'une plaquette de bronze trouvés dans le remplissage, à un niveau inférieur au pied gauche (pl. 26, T197-5). Deux des fragments comprennent deux épaisseurs de tôle, vraisemblablement solidarisiées par des rivets, dont il ne reste que les trous. Epaisseur: 0,1 à 0,4 cm. Objet résiduel.

6) Petit disque de bronze trouvé à proximité du n° 5 (pl. 26, T197-6). Diam. max.: 1,3; épais.: 0,3 cm. Objet résiduel.

Inv. 6477: céramique provenant du remplissage de la fosse.

Chronologie relative: T197 est antérieure à T195.

Phase: A.

T198

Situation:	fig. 325, CD3
Orientation:	W-E, 289 g.
Type de tombe:	indéterminé
Forme:	indéterminée
Dimensions de la fosse:	?

Description de la tombe: la partie conservée de la sépulture ne permet aucune conclusion quant au type de tombe. T198 est partiellement détruite à l'extrémité ouest par des travaux modernes. T198 a presque entièrement détruit T205.

Anthropologie: IND. A: adulte de sexe indéterminé. Le crâne et une partie des pieds sont détruits; le bassin est mal conservé.

VRAC: quelques os supplémentaires d'adulte de sexe indéterminé ont été prélevés au fond de la tombe, entre les fémurs et à droite du fémur droit.

Position: inhumé en décubitus dorsal, le membre supérieur gauche est fléchi en avant du bassin, le membre inférieur droit est fléchi à gauche, le gauche est dans l'axe du corps.

Matériel: aucun.

Chronologie relative: T198 est postérieure à T205.

Phase: indéterminée.

T199

Situation:	fig. 325, C3
Orientation:	W-E, 291 g.
Type de tombe:	indéterminé
Forme:	indéterminée
Dimensions de la fosse:	?

Description de la tombe: la destruction d'une grande partie de la sépulture, due à des travaux modernes, ne permet aucune observation quant au type de tombe. T199 scelle partiellement T204.

Anthropologie: IND. A: adulte probablement masculin. La partie inférieure du squelette, sauf l'extrémité distale du membre inférieur droit, est détruite à partir de la base de la cage thoracique. Le reste est très perturbé.

Position: inhumé en décubitus dorsal, le membre supérieur gauche est le long du corps.

Matériel:

1) Couteau en fer trouvé entre la colonne vertébrale et l'avant-bras gauche (pl. 27). Soie de section plate; lame allongée et étroite, à dos droit; tranchant dans l'axe de la soie, incurvé progressivement pour rejoindre le dos et former une pointe effilée. Long.: 18,5; larg. max.: 1,8 cm.

Parallèles: cf. T22-2.

Inv. 6478: céramique provenant du remplissage de la fosse.

Chronologie relative: T199 est postérieure à T204.

Phase: indéterminée.

T200 (fig. 436)

Situation:	fig. 325, C4
Orientation:	SW-NE, 278 g.
Type de tombe:	coffrage non cloué
Forme:	rectangulaire
Dimensions de la fosse:	250 x 80 x min. 15 cm
Dimensions du coffrage non cloué:	? x 50 x min. 10 cm

Description de la tombe: l'entourage du coffrage est attesté par les traces de deux planches, nettement visibles sur une partie des longs côtés (principalement dans la moitié est), sur une hauteur maximale de 10 cm. La planche du fond est attestée par des traces organiques contenant de nombreux nodules de charbon, particulièrement à l'extrémité ouest. De plus, le squelette présente de nombreux indices de décomposition en espace vide. Une pierre placée de chant, à gauche de l'humérus gauche, en bordure des traces de la planche latérale gauche, a pu servir d'élément de calage. Trois petits clous en fer, alignés à gauche du crâne, ont également pu servir à assembler une partie des planches du coffrage.

Anthropologie: IND. A: adulte mature, probablement masculin, d'une stature de 158 cm. Le squelette est bien conservé, le crâne est brisé.

VRAC: un fragment de frontal supplémentaire d'adulte a été prélevé lors du dégagement de la tombe.

Position: inhumé en décubitus dorsal, le crâne est tourné à gauche. La position des membres n'est pas restituable de manière précise, en raison des nombreuses dislocations. Ces dernières révèlent un effet de gouttière au niveau du thorax, du bassin et des membres inférieurs. Ces nombreuses dislocations, dont plusieurs déplacements hors du volume du corps, attestent une décomposition en espace vide.

Matériel:

1 - 3) Trois clous en fer trouvés alignés à gauche du crâne et de l'humérus gauche.

Chronologie relative: aucune.

Phase: A-B.

T201 (fig. 437)

Situation:	fig. 325, B3-4
Orientation:	N-S, 373 g.
Type de tombe:	cercueil cloué
Forme:	indéterminée
Dimensions du cercueil cloué:	?

Description de la tombe: le fond et l'entourage du cercueil sont attestés par cinq clous horizontaux, perpendiculaires à l'axe du squelette. Deux d'entre eux sont symétriques au niveau de la ceinture scapulaire. Les autres se répartissent à droite comme suit: un au niveau du fémur, un près des os de la jambe, un en dessous du pied. Deux autres clous ne sont plus en place. Le clou T201-6 situé à droite en dessous du pied droit, est destiné à fixer la planche de pied à partir de la planche latérale droite en chêne (*Quercus sp.*), épaisse de 3 cm. Cela signifie que la planche de pied est encastrée entre les planches latérales et plaquée contre la tranche de la planche de fond. La tombe est perturbée à l'extrémité sud-est par des travaux modernes.

Anthropologie: IND. A: enfant âgé d'environ 11 ans, éventuellement féminin. Le squelette est bien conservé; le crâne facial, le frontal et les os de la jambe gauche sont détruits.

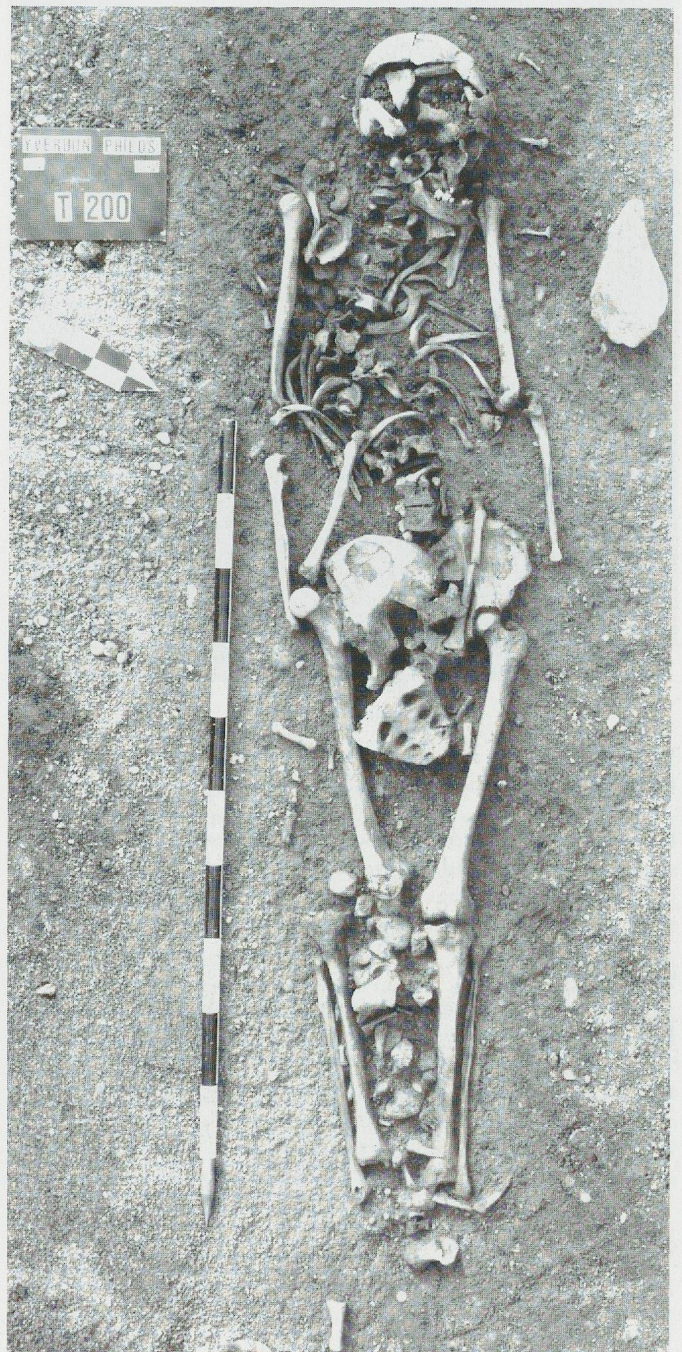


Fig. 436. Tombe 200.

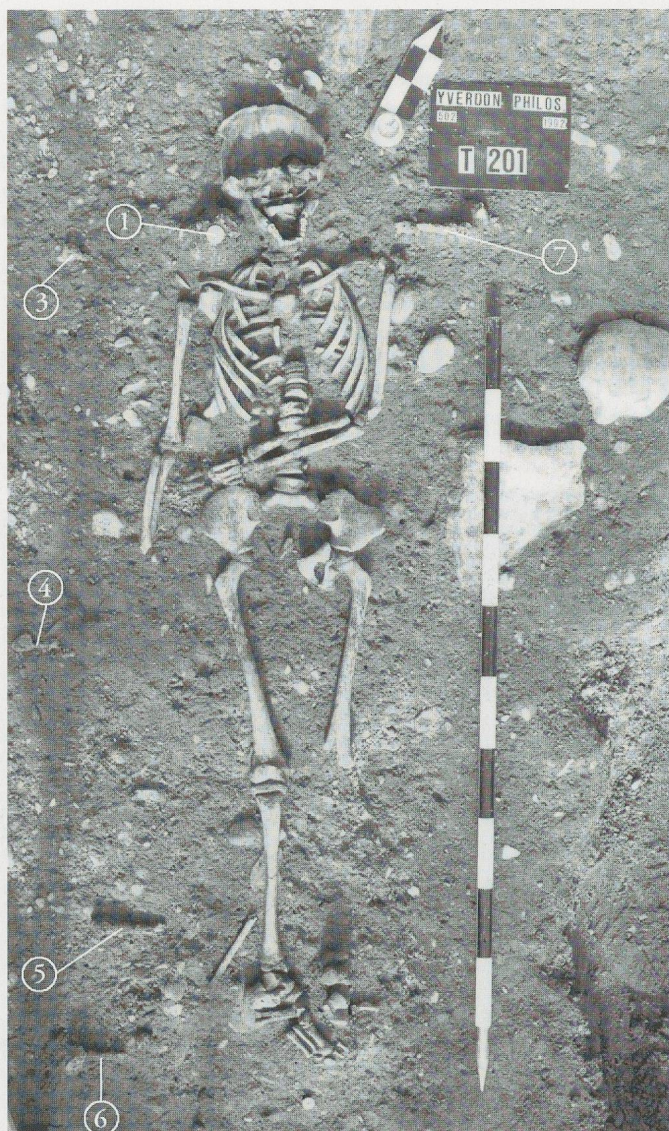


Fig. 437. Tombe 201.

VRAC: quelques os supplémentaires d'adulte ont été prélevés lors du dégagement de la tombe.

Position: inhumé en décubitus dorsal, le crâne est de face, le membre supérieur droit est tendu légèrement à droite de l'axe du corps, le gauche est fléchi en avant des vertèbres lombaires, les membres inférieurs sont resserrés aux chevilles.

Matériel:

1) Monnaie en bronze trouvée à droite de la mandibule. As, Antonin le Pieu pour Faustine I divisée, Rome, 141-161 ap. J.-C. Æ, 8,64 g, 23,35 - 25,61 mm, 180°. Avers: DIVA-FAVSTINA, buste de Faustine I à droite. Revers: AETE-R-NITAS SC, Pietas debout à gauche à côté d'un autel. Corrodé, usé. Réf.: RIC III 1161, p. 166

2) Clou en fer dans le remplissage.

3-7) Clous en fer trouvés en place au fond de la tombe.

Chronologie relative: aucune.

Phase: A.

T202

Situation: fig. 325, C4
Orientation: W-E, 296 g.
Type de tombe: indéterminé
Forme: indéterminée
Dimensions de la fosse: ?

Description de la tombe: la destruction d'une grande partie de la sépulture, due à l'arasement général de la surface, ne permet aucune observation quant au type de tombe. T202 scelle partiellement T209.

Anthropologie: IND. A: adulte probablement masculin, d'une stature de 174 cm. Il ne reste qu'un fragment de crâne, un fragment du coxal gauche et la partie proximale des fémurs.

Position: inhumé en décubitus dorsal.

Matériel: aucun.

Chronologie relative: T202 est postérieure à T209.

Phase: indéterminée.

T203

Situation: fig. 325, C3
Orientation: W-E, 287 g.
Type de tombe: indéterminé
Forme: indéterminée
Dimensions de la fosse: ?

Description de la tombe: la destruction d'une grande partie de la sépulture, due à des travaux modernes dans la moitié ouest, ne permet aucune observation quant au type de tombe. Un boulet placé de chant à droite du genou droit pourrait éventuellement constituer un élément de calage.

Anthropologie: IND. A: adulte de sexe indéterminé, éventuellement masculin. Il ne reste que l'avant-bras gauche et les membres inférieurs.

Position: inhumé en décubitus dorsal, le membre supérieur gauche est le long du corps, les membres inférieurs sont parallèles, les pieds sont dans l'axe du corps.

Matériel: aucun.

Chronologie relative: aucune.

Phase: indéterminée.

T204

Situation: fig. 325, CD3
Orientation: SW-NE, 275 g.
Type de tombe: indéterminé
Forme: indéterminée
Dimensions de la fosse: ?

Description de la tombe: la destruction d'une grande partie de la sépulture, due à des perturbations modernes, ne permet aucune observation quant au type de tombe. T204 est partiellement scellée par T178 et T199.

Anthropologie: IND. A: adulte probablement masculin. Il ne reste que l'humérus et la *scapula* gauches et les os de la jambe droite. VRAC: deux côtes d'enfant se trouvaient parmi les os de l'individu A. Il s'agit très probablement du même individu que celui de la réduction de T178 (RTA de T178).

Position: inhumé en décubitus dorsal.

Matériel: aucun.

Chronologie relative: T204 est antérieure à T178 et T199.

Phase: A-B.

T205

Situation: fig. 325, CD3
Orientation: SW-NE, 278 g.
Type de tombe: indéterminé
Forme: indéterminée
Dimensions de la fosse: ?

Description de la tombe: le mauvais état de conservation de la sépulture, fortement perturbée lors de l'aménagement de T198, ne permet aucune observation quant au type de tombe.

Anthropologie: IND. A: enfant âgé de 1,5 à 2,5 ans. Le squelette est presque entièrement détruit, et les ossements restants sont dispersés sur le fond de la tombe.

Position: indéterminée.

Matériel:

1) Tête de clou en fer trouvée dans le remplissage.

Chronologie relative: T205 est antérieure à T198.

Phase: A-B.

T206 (fig. 438)

Situation: fig. 325, C3
Orientation: W-E, 288 g.
Type de tombe: coffrage non cloué
Forme: indéterminée
Dimensions du coffrage non cloué: ?

Description de la tombe: le coffrage est attesté par des indices de décomposition en espace vide et par un niveau de fond légèrement plus organique.

Anthropologie: IND. A: adulte féminin, d'une stature de 157 cm. Le squelette est bien conservé; une partie du crâne et les pieds sont détruits.

Position: inhumée en décubitus dorsal, le crâne est tourné à droite, le regard est dirigé vers les pieds, les membres inférieurs sont parallèles.



Fig. 438. Tombe 206.

Les indices de décomposition en espace vide sont les suivants: le déplacement hors du volume du corps de l'*ulna* droit et du radius gauche, la dislocation du bassin.

Matériel:

1) Ferret en argent, légèrement plié, trouvé à l'emplacement du pied gauche (*pl. 27*). Mince tôle d'argent arrondie à une extrémité; l'autre est quadrangulaire; surface ornée de rangées de points incisés et de lignes gravées en croix; ces motifs sont à peine esquissés et irréguliers. Un rivet de bronze servait à fixer l'objet à la lanière. Long. actuelle: 3,15; larg.: 0,8 cm.

Parallèle: Kirchheim am Ries, T326 (Christlein 1991, pl. 101); Bâle «Kleinhüningen», T126 (Giesler-Müller 1992, pl. 29, n° 54); Lavoye, T161 (Joffroy 1974, pl. 16, n° 161-3).

Datation: 2^e moitié V^e-VII^e s.

2) Clou en fer trouvé à gauche du crâne.

Chronologie relative: aucune.

Phase: B-C.

T207 (fig. 439)

Situation: fig. 325, C3
 Orientation: E-W, 83 g.
 Type de tombe: cercueil cloué
 Forme: indéterminée
 Dimensions du cercueil cloué: ?

Description de la tombe: deux clous horizontaux, perpendiculaires à l'axe du squelette indiquent la présence du fond et de l'entourage d'un cercueil. L'un d'eux, T207-3, comporte des traces de bois perpendiculaires à la tige. Il fixe la planche de fond en chêne (*Quercus sp.*), à partir de la planche latérale droite. Trois autres clous ne sont plus en place. La moitié est est détruite par des aménagements modernes.

Anthropologie: IND. A: adulte de sexe indéterminé. Seuls les membres inférieurs sont encore en place, perturbés.

Position: inhumé en décubitus dorsal, les membres inférieurs sont parallèles.

Matériel:

1, 4 - 5) Clous en fer trouvés dans le remplissage.
 2 - 3) Clous en fer trouvés de part et d'autre des pieds.

Chronologie relative: aucune.

Phase: A.

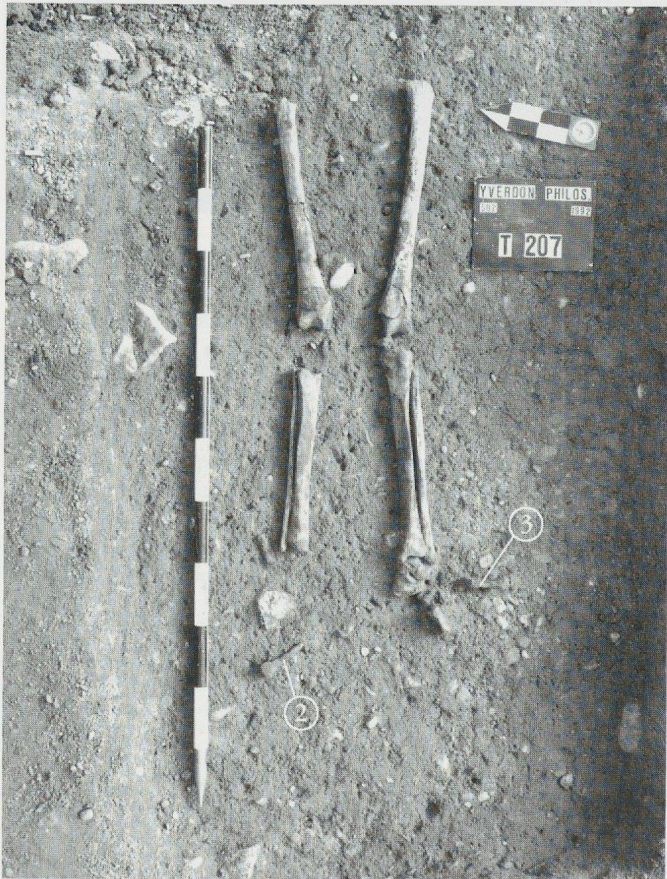


Fig. 439. Tombe 207.

T208

Situation: fig. 325, C3
 Orientation: W-E, 296 g.
 Type de tombe: indéterminé
 Forme: indéterminée
 Dimensions de la fosse: ?

Description de la tombe: la partie conservée de la sépulture ne permet aucune conclusion quant au type de tombe. T208 est partiellement détruite par l'arasement général de la surface et des travaux modernes dans la moitié ouest. T208 a légèrement perturbé le côté gauche de T224.

Anthropologie: IND. A: adulte masculin, d'une stature de 168 cm. Les ossements sont mal conservés; le crâne et le membre inférieur droit sont en partie détruits.

Position: inhumé en décubitus dorsal, le crâne de face (d'après les vertèbres cervicales), le membre supérieur droit est fléchi en avant des vertèbres lombaires.

Matériel:

1 - 2) Clous en fer trouvés l'un en avant de l'humérus droit, l'autre à l'intérieur du crâne.

Inv. 6481: céramique provenant du remplissage de la fosse.

Chronologie relative: T208 est postérieure à T224.

Phase: indéterminée.

T209

Situation: fig. 325, C4
 Orientation: S-N, 207 g.
 Type de tombe: indéterminé
 Forme: indéterminée
 Dimensions de la fosse: ?

Description de la tombe: la destruction d'une grande partie de la sépulture, due à des travaux modernes dans la moitié nord, ne permet aucune observation quant au type de tombe. T209 est partiellement scellée par T202.

Anthropologie: IND. A: adulte âgé, probablement masculin, d'une stature de 170 cm. Il ne reste que la partie supérieure du squelette, jusqu'au milieu de la cage thoracique.

Position: inhumé en décubitus dorsal, le crâne est de face. Il est posé sur un coussin, d'après la position redressée des vertèbres cervicales. Le membre supérieur droit est replié en avant de la cage thoracique, d'après la position des os de la main.

Matériel:

1 - 2) Clous en fer trouvés l'un à droite du crâne, l'autre en avant du sternum.

3) Deux clous en fer trouvés dans le remplissage.

4) Fragments d'un pichet en céramique trouvés lors des sondages préliminaires de 1991 (pl. 27). Gobelet à dépressions ovalaires et col long. Pièce entièrement brûlée secondairement.

Parallèles et datations: Portout F: Pernon 1990, type 77: V^e s.

Chronologie relative: T209 est antérieure à T202.

Phase: A.

T210 (fig. 440)

Situation:	fig. 325, C2-3
Orientation:	E-W, 111 g.
Type de tombe:	cercueil cloué
Forme:	indéterminée
Dimensions du cercueil cloué:	?

Description de la tombe: neuf clous répartis autour du squelette indiquent la présence du fond et de l'entourage d'un cercueil. L'état de conservation de la sépulture, perturbée par l'arasement général de la surface et partiellement détruite à l'extrémité ouest, ne permet pas de déterminer avec certitude leur position d'origine. Certains clous présentent encore des traces de bois perpendiculaires aux tiges. De plus, le squelette présente quelques indices de décomposition en espace vide.

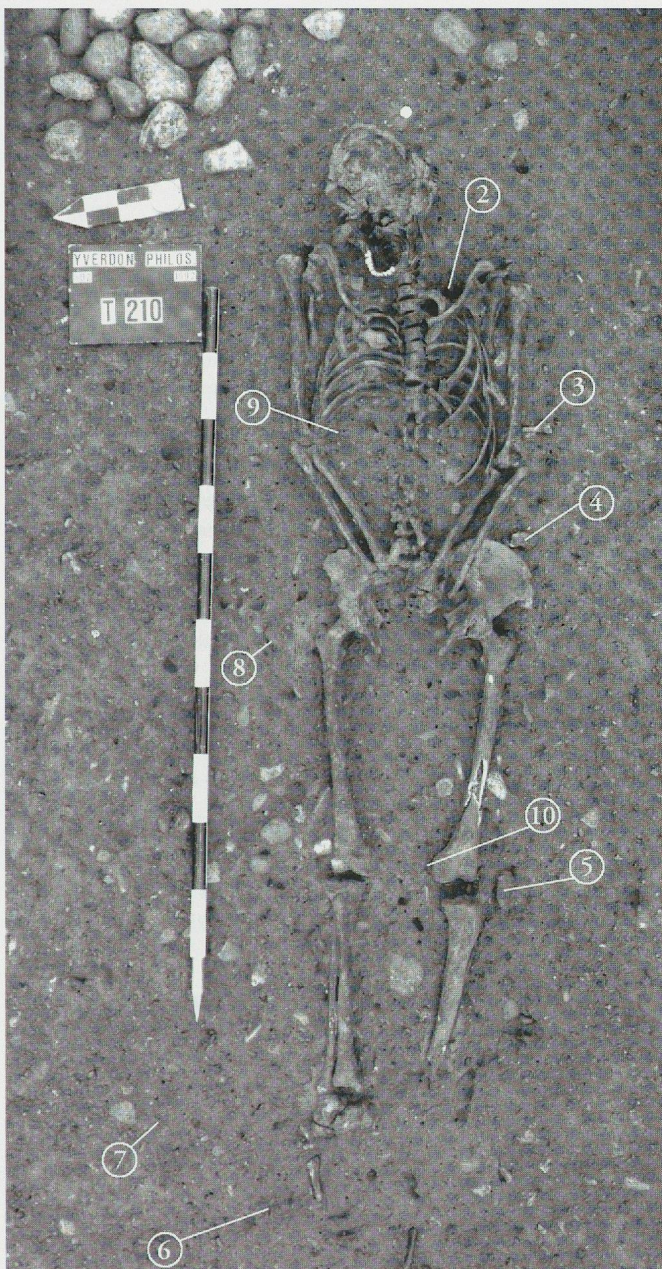


Fig. 440. Tombe 210.

Anthropologie: IND. A: adulte jeune, féminin, d'une stature de 150 cm. Le squelette est assez bien conservé; le crâne facial, le frontal, les vertèbres et les pieds sont en partie détruits.

Position: inhumée en décubitus dorsal, le crâne est légèrement tourné à droite (d'après la position des vertèbres cervicales et de la mandibule), les membres supérieurs sont fléchis en avant du bassin, les membres inférieurs sont parallèles. Les indices de décomposition en espace vide sont les suivants: les connexions lâches des humérus avec les *scapulae*, et des fémurs avec les tibias, la bonne mise à plat de la cage thoracique et l'ouverture du bassin.

Matériel:

1) Fragment d'une fibule gallo-romaine en bronze, plié, trouvé dans le remplissage (*pl.* 27). Extrémité du pied ornée d'un bouton en forme de champignon, porte-ardillon triangulaire plein, départ de l'arc formé d'une plaquette rectangulaire transversale ornée de deux cannelures. L'une des tiges formant l'arc est partiellement conservée. Long. conservée: 3 cm. Objet résiduel.

Parallèles: Riha 1979, type 5.4, pp. 121-122, pl. 28, n° 739 à 745; Feugère 1985, type 22d, p. 312, pl. 138, n° 1729 et 1733.

Datation: Auguste - 2^e moitié 1^{er} s (Riha 1979, p. 122).

2 - 10) Clous en fer trouvés autour ou en avant du squelette.

11) Scorie (?) trouvée à droite de la mandibule.

Inv. 6482: céramique provenant du remplissage de la fosse.

Chronologie relative: aucune.

Phase: A.

T211 (fig. 441)

Situation:	fig. 325, C3
Orientation:	W-E, 295 g.
Type de tombe:	coffrage non cloué
Forme:	indéterminée
Dimensions du coffrage non cloué:	?

Description de la tombe: le coffrage est attesté uniquement par des indices de décomposition en espace vide. T211 scelle partiellement T218.

Anthropologie: IND. A: adulte mature, féminin, d'une stature de 159 cm. Le squelette est assez bien conservé.

RTA (=RT213, *fig.* 173): plusieurs os d'un adulte de sexe indéterminé, soigneusement regroupés, ont été découverts sous le fond de T211. Cette réduction repose directement sur les pierres d'une structure antérieure (ST110). L'ordonnance des os suggère qu'ils ont été déposés dans une petite fosse, voire dans un petit coffre.

VRAC: Un fragment de sacrum et quelques vertèbres supplémentaires ont été trouvés parmi les os de l'individu A. Il n'est pas impossible qu'il s'agisse du même individu que celui de la réduction.

Position: inhumée en décubitus dorsal. La position d'origine des membres et du crâne n'est pas restituable, à cause des nombreuses dislocations. Les indices de décomposition en espace vide sont les suivants: le basculement du crâne vers l'arrière, le déplacement hors du volume du corps du tibia gauche, des *fibulae* et des os des pieds. Les ossements se sont essentiellement déplacés vers l'intérieur de la tombe, suite à un effet de gouttière dû à la forme du contenant ou à un affaissement dû à la présence d'autres structures au-dessous (RT213, T218).

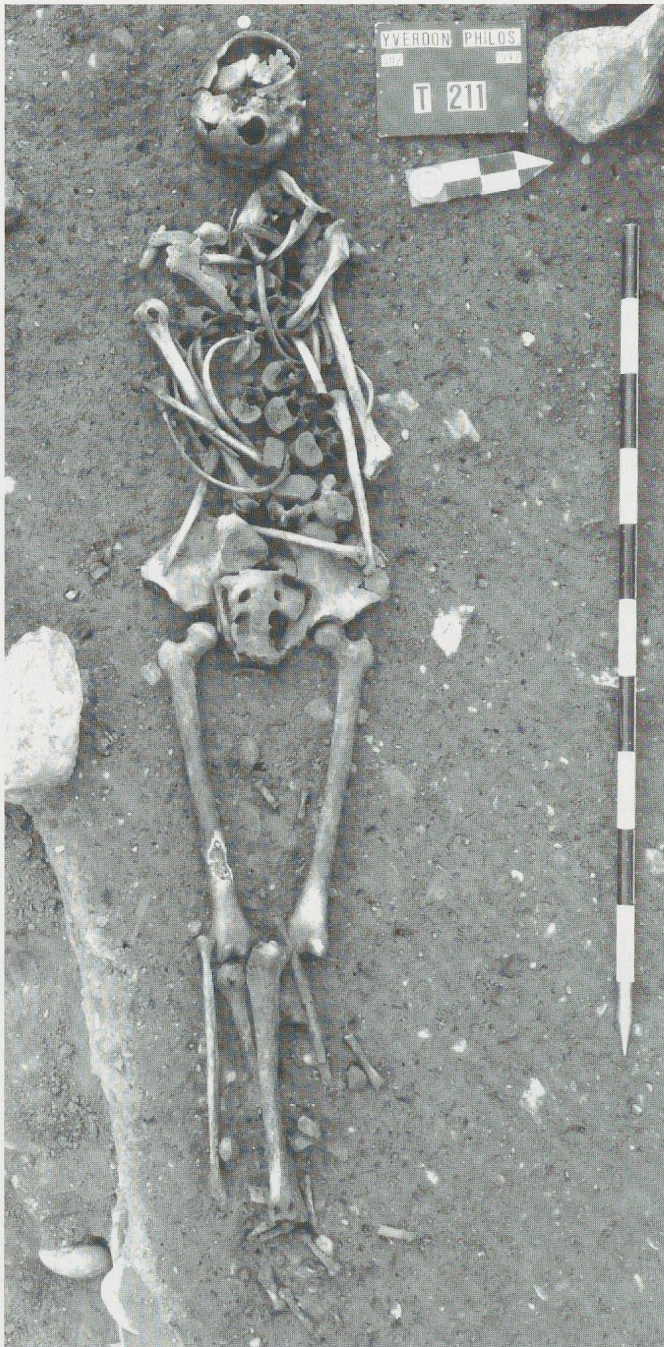


Fig. 441. Tombe 211.

Matériel:

1) Clou en fer trouvé à gauche des pieds.

Chronologie relative: T211 est postérieure à T218.

Phase: indéterminée.

T212

Situation: fig. 325, C3
 Orientation: W-E, 294 g.
 Type de tombe: indéterminé
 Forme: indéterminée
 Dimensions de la fosse: ?

Description de la tombe: la destruction d'une grande partie de la sépulture, due à l'arasement général de la surface, ne permet aucune observation quant au type de tombe. T212 coupe T214.

Anthropologie: IND. A: adulte de sexe indéterminé, probablement masculin. Il ne reste que quelques fragments épars de vertèbres thoraciques et lombaires, l'ischion gauche et les membres inférieurs, très perturbés.

Un fragment de mandibule supplémentaire d'adulte se trouvait parmi les os de l'individu A, dans la partie perturbée de la tombe.

Position: inhumé en décubitus dorsal, les membres inférieurs sont resserrés aux genoux.

Matériel:

1) Objet indéterminé en fer trouvé à droite du tibia droit.
 2) Clou en fer trouvé dans la partie perturbée de la tombe.

Chronologie relative: T212 est postérieure à T214 et T222.

Phase: indéterminée.

RT213 = RTA de T211

T214

Situation: fig. 325, CD3
 Orientation: W-E, 290 g.
 Type de tombe: indéterminé
 Forme: indéterminée
 Dimensions de la fosse: ?

Description de la tombe: la destruction d'une grande partie de la sépulture, due à des travaux modernes dans la moitié est, ne permet aucune observation quant au type de tombe. T214 est coupée à l'ouest par T212. Elle scelle partiellement T222.

Anthropologie: IND. A: adulte probablement masculin, d'une stature de 166 cm. Le crâne et la partie inférieure du squelette, à partir du bassin, ont été détruits. Le reste est très perturbé.

VRAC: un fragment de mandibule de l'individu A de T222 se trouvait à l'extrémité ouest de T214.

Position: inhumé en décubitus dorsal, le membre supérieur gauche est fléchi en avant du bassin.

Matériel:

1) Clou en fer trouvé le long du côté gauche de la tombe, environ à la hauteur du crâne
 2) Clou en fer trouvé dans le remplissage.

Chronologie relative: T214 est antérieure à T212. Elle est postérieure à T222.

Phase: indéterminée.

T215

Situation: fig. 325, CD2
 Orientation: W-E, 316 g.
 Type de tombe: indéterminé
 Forme: indéterminée
 Dimensions de la fosse: ?

Description de la tombe: le mauvais état de conservation de la sépulture ne permet aucune conclusion quant au type de tombe. L'extrémité est coupée par des travaux modernes.

Anthropologie: IND. A: adulte probablement féminin. Le squelette est détruit à partir du milieu des fémurs; le reste est très mal conservé.

Position: inhumée en décubitus dorsal, le crâne est de face, le regard est dirigé vers les pieds, les membres supérieurs sont fléchis en avant du bassin.

Matériel:
 Inv. 6483: céramique provenant du remplissage de la fosse.

Chronologie relative: aucune.

Phase: indéterminée.

T216 (fig. 442)

Situation: fig. 325, B4
 Orientation: W-E, 293 g.
 Type de tombe: indéterminé
 Forme: indéterminée
 Dimensions de la fosse: ?

Description de la tombe: la partie conservée de la sépulture ne permet aucune conclusion quant au type de tombe. La moitié est détruite par des travaux modernes.

Anthropologie: IND. A: adulte féminin, d'une stature de 162 cm. La partie inférieure du squelette, à partir du bassin, est détruite. Le reste est mal conservé.

IND. B: enfant âgé de 11 à 12 ans. Seuls le crâne, la mandibule et la partie proximale de l'humérus droit sont conservés, à gauche du coxal gauche de A.

Étant donné le mauvais état de conservation de la sépulture, il n'est pas possible de définir la relation chronologique entre les individus A et B.

Position: A est inhumée en décubitus dorsal, le crâne est tourné à droite, le regard est dirigé vers les pieds, les membres supérieurs sont fléchis en avant du bassin. B est inhumé en décubitus dorsal.

Matériel (pl. 42):

1) Fibule ansée en argent doré à décor biseauté, forme apparentée au type *Wiesbaden*, trouvée dans une zone perturbée à proximité du bassin de l'individu A (pl. 28, T216-1). Le pied terminé en triangle est formé d'une mince tôle d'argent doré; le motif principal est constitué d'une svastika bordée du côté de l'arc de deux rangées de triangles «en dents de loup»; ces motifs interrompent une bande longitudinale de croisillons niellés sur fond argenté, encadrée par des triangles en dents de loup; le bord du pied est souligné par une frise de cercles ocellés gravés. L'arc est orné de doubles cannelures transversales disposées à intervalles réguliers (7 x 2 cannelures). Une languette de bronze fixée par deux rivets, placée sous l'arc, montre que celui-ci a fait l'objet d'une réparation. Son extrémité devait être ornée d'un bouton creux fusiforme,

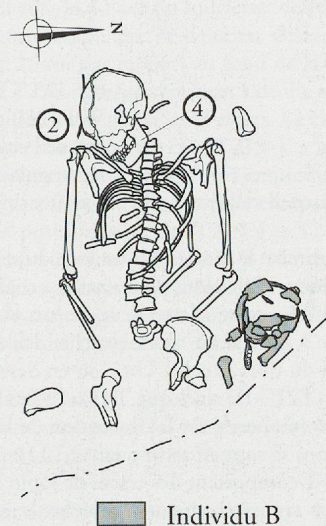


Fig. 442. Tombe 216. (Ech.: 1:20).

côté, fixé à l'origine par un rivet de bronze, mais trouvé détaché de l'arc. Le ressort en fer est très oxydé et partiellement conservé. L'ardillon et le porte-ardillon ne sont pas conservés. Long.: 7,7; larg. max. pied: 2,5; haut. de l'arc: 2,3 cm.

Parallèles: Gross Körös, trouvaille isolée (Gustavs 1987, fig. 1-1-5, p. 217); Trésor de Swilcza (Werner 1981, fig. 8, p. 242, a et b); Weilbach (idem, p. 236, pl. 28, n° 4 et 5).

Datation: 1^{re} moitié V^e s (Werner 1981, pp. 234-235).

2) Épingle à cheveux en argent dont l'une des extrémités se termine par un petit anneau formé à partir de la tige, trouvée sous le côté droit du crâne de l'individu A (pl. 28, T216-2). Immédiatement au-dessous de l'anneau, la tige est de section rectangulaire, ornée de triangles incisés et niellés à l'origine (deux triangles de nielle sont conservés, détachés de l'épingle), disposés en deux lignes sur les faces larges, en une seule ligne sur les faces plus étroites. Au-dessous la tige est torsadée, puis s'aplatit et s'élargit légèrement pour se terminer en pointe. Cette portion de l'épingle est incurvée. Long.: 15,3 cm.

Parallèles: Mengen, T12 (Garscha 1970, pl. 17, n° 4). Kirchheim unter Teck, T113 (Fiedler 1962, pl. 44 D).

Datation: V^e-début VI^e s.

3) Os animal trouvé sous le crâne de l'individu B.

4) a) Fibule aviforme en argent doré trouvée sous la branche gauche de la mandibule (pl. 28, T216-4a). L'œil est constitué d'un disque de pierre rouge sombre. Le bec, les serres et la queue de l'oiseau sont soulignés de rainures en décor biseauté, l'aile est marquée par une rainure étroite du côté gauche. Le pourtour du corps de l'oiseau est orné d'une frise de demi-cercles ocellés gravés. Le porte-ardillon est situé sous l'œil, le ressort et l'ardillon sont recouverts de concrétions dans lesquelles la trame d'un tissu est visible. Long.: 2,3; larg.: 1,3; haut.: 1,8 cm.

Parallèles: Nagold (Christlein 1991, pl. 55, n° 6); Bâle «Kleinhünningen», T134 (Giesler-Müller 1992, pl. 31, T134, n° 2 et 3); Hemmingen T11 et T14 (Müller 1976, pl. 3, n° 7 et pl. 4, n° 1-2); Herthen T56 (Garscha 1970, pl. 15, n° 2).

Datation: 2^e moitié V^e-env. 500 ap. J.-C (Müller 1976, p. 28).

b) Petit anneau formé d'un fil d'argent trouvé au même endroit que le n° 4a (pl. 28, T216-4b). (Pourrait éventuellement appartenir à l'épingle n° 2?). Diam. max.: 1 cm.

5) Clou en fer trouvé sous les vertèbres cervicales de l'individu A.

Chronologie relative: aucune.

Phase: B.

T217 (fig. 443)

Situation:	fig. 325, C3
Orientation:	W-E, 280 g.
Type de tombe:	cercueil cloué
Forme:	rectangulaire
Dimensions du cercueil cloué:	? x 40 x ? cm

Description de la tombe: le fond et l'entourage du cercueil sont attestés par vingt et un clous. Huit clous sont encore en place, dont six sont perpendiculaires à l'axe du squelette: deux de part et d'autre de la ceinture scapulaire, un à gauche du coude gauche, deux de part et d'autre des pieds, un près du tibia gauche. Un clou en dessus du crâne est en position verticale (T217-1), alors que T217-14 (en dessous des pieds) est dans l'axe de la tombe. Après la disparition de la planche de fond, les treize autres clous se sont effondrés dans ST110. Les clous T217-9, T217-16 et T217-1 comportent des traces de sapin blanc (*Abies alba*). Les deux premiers, respectivement à gauche et à droite, fixent la planche de fond à partir des planches latérales. Celle de gauche a une

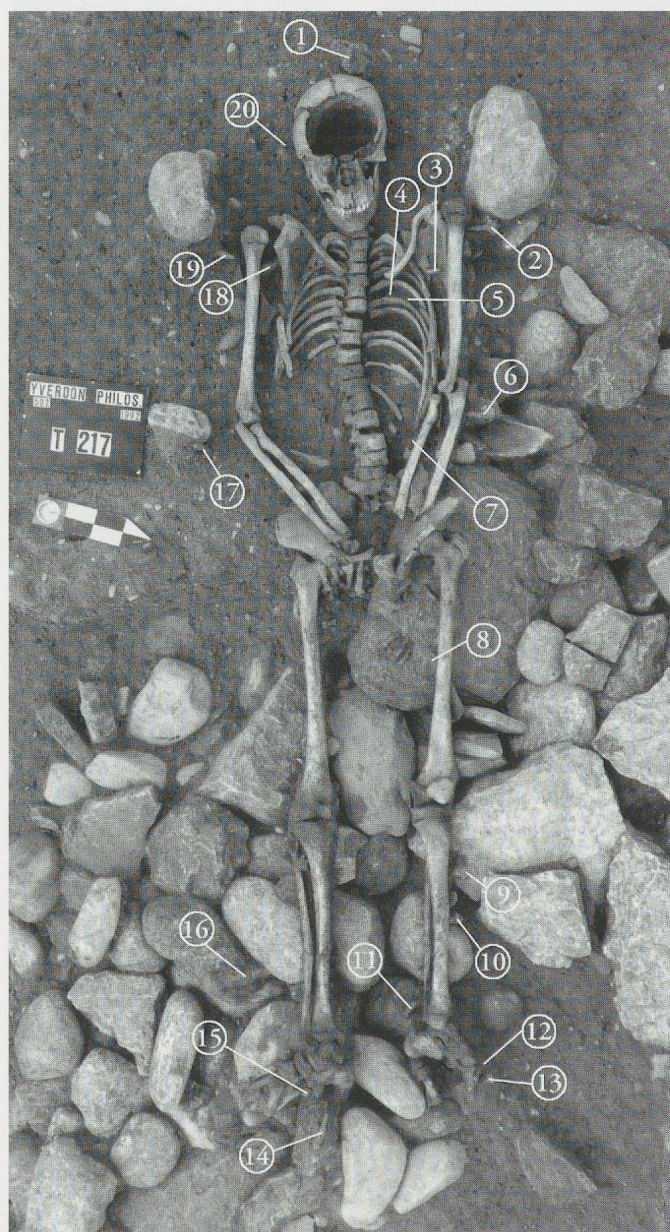


Fig. 443. Tombe 217.

épaisseur de 3,5 cm. Le dernier maintient la planche de tête à partir de la planche de fond. L'extrémité ouest du cercueil est calée par deux boulets placés de chant. Le squelette présente quelques indices de décomposition en espace vide.

Anthropologie: IND. A: adolescent probablement masculin âgé de 16 à 17 ans. Le squelette est bien conservé; le frontal est détruit.

Position: inhumé en décubitus dorsal, le crâne est de face, le regard est dirigé vers les pieds, les membres supérieurs sont fléchis en avant du bassin, les membres inférieurs sont parallèles. Les indices de décomposition en espace vide sont les suivants: le déplacement hors du volume du corps de l'humérus droit, de la *patella* droite et de quelques phalanges, le basculement des pieds vers l'extérieur. A noter l'alignement des ossements du côté gauche.

Matériel:

1, 2, 6, 10, 13, 14, 16, 19) huit clous en fer répartis de part et d'autre du squelette.

3 - 5, 7-9, 11, 12, 15, 17, 18, 20 - 21) treize clous en fer trouvés autour et en avant du squelette.

Inv. 6484: céramique provenant du remplissage de la fosse.

Chronologie relative: aucune.

Phase: A.

T218 (fig. 444)

Situation:	fig. 325, C3-4
Orientation:	SW-NE, 260 g.
Type de tombe:	cercueil cloué
Forme:	rectangulaire
Dimensions de la fosse:	200 x 70 x min. 10 cm
Dimensions du cercueil cloué:	? x 40 x ?

Description de la tombe: neuf clous horizontaux, perpendiculaires à l'axe du squelette, indiquent la présence du fond et de l'entourage d'un cercueil. Quatre d'entre eux sont symétriques: deux en dessus du crâne, deux près du bassin. Trois clous se répartissent à droite comme suit: un au genou, deux près des os de la jambe. Un autre est situé près du bras gauche. Le dernier est situé en dessus du crâne. Sept clous supplémentaires ne sont plus en place. Les tiges des clous T218-3, T218-4 et T218-2 présentent des traces de bois de chêne (*Quercus sp.*). Les deux premiers, respectivement à droite et à gauche, fixent la planche de fond à partir des planches latérales. Celle de gauche a une épaisseur de 4,5 cm. Le dernier maintient la planche de tête à partir de la planche de fond. Le fond de la fosse est plus organique sur toute la surface. L'angle nord-ouest du cercueil était calé par un moellon placé de chant, effondré ensuite en avant du crâne. Le squelette présente quelques indices de décomposition en espace vide. T218 est partiellement scellée par T211.

Anthropologie: IND. A: adulte mature, féminin, d'une stature de 160 cm. Le squelette est bien conservé, sauf le crâne facial et le frontal.

Position: inhumée en décubitus dorsal, le crâne est de face, le membre supérieur droit est fléchi en avant des vertèbres lombaires, le gauche est ramené en avant du bassin, les membres inférieurs sont parallèles. Les indices de décomposition en espace vide sont les suivants: la bonne ouverture de la cage thoracique et du bassin, la dislocation du coude droit, le déplacement hors du volume du corps de la *patella* gauche et de la clavicule droite, le basculement des pieds vers l'extérieur.

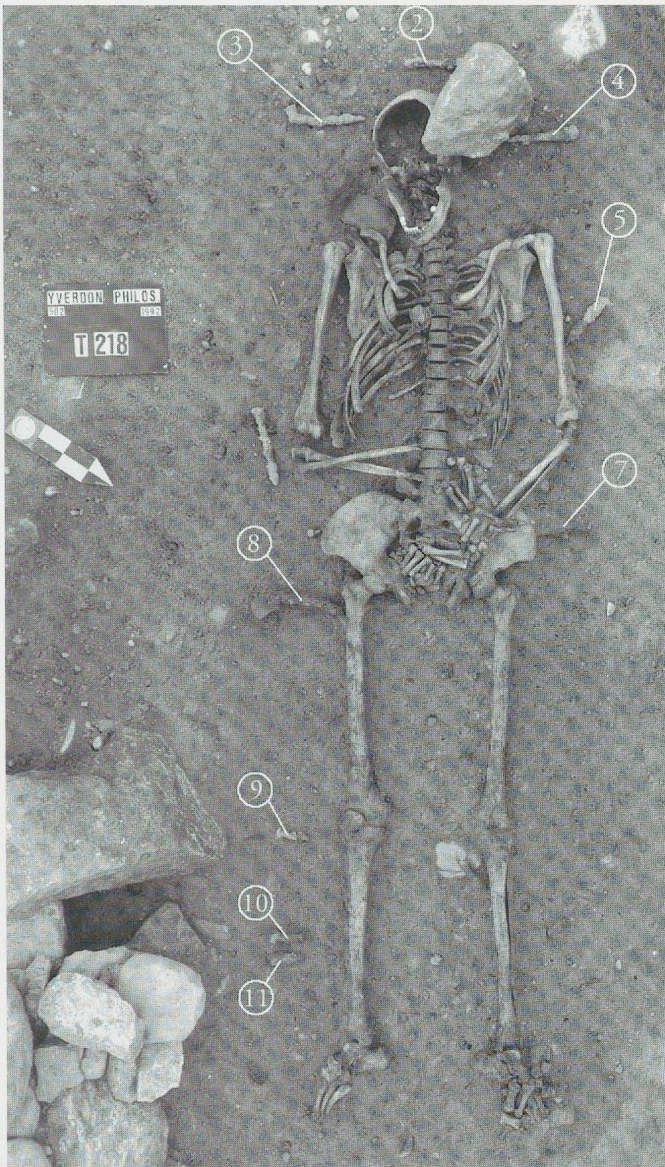


Fig. 444. Tombe 218.

Matériel:

- 1) Fragment d'une tige de clou (?) en bronze à section carrée, trouvé à droite de l'humérus droit (*pl. 28*). Long. conservée: 2,95 cm.
 2 - 5, 7 - 11) Neuf clous en fer en place.
 6, 12 - 15, 17 - 18) Sept clous en fer trouvés dans le remplissage.
 16) Fragment d'une plaquette étroite en fer. Long. cons.: 3,2; larg. cons.: 1,6; épaisseur: 0,4 cm.

Chronologie relative: T218 est antérieure à T211.

Phase: A.

T219 (*fig. 445*)

Situation: fig. 325, C3
 Orientation: W-E, 281 g.
 Type de tombe: cercueil cloué
 Forme: rectangulaire
 Dimensions du cercueil cloué: 115 x 35 x ? cm
 Description de la tombe: le fond et l'entourage d'un cercueil rectangulaire sont attestés par huit clous en place. Cinq d'entre eux sont hori-

zontaux et perpendiculaires à l'axe du squelette: deux aux chevilles, un à droite de la ceinture scapulaire et deux en dessus du crâne, à un niveau supérieur de 10 cm par rapport au fond de la tombe. Ces deux derniers, T219-1 et T219-3, respectivement à droite et à gauche, fixent la planche de tête à partir des planches latérales. Le clou T219-2, situé au niveau du squelette, en arrière du clou T219-1, a la même fonction. Ces trois planches sont en chêne, d'après les empreintes conservées sur les tige des clous (*Quercus sp.*). Celle de droite est épaisse de 4,5 cm. En outre, deux clous en position verticale (T219-4 et T219-7) sont observés sur le côté gauche du cercueil. Ils fixent la planche latérale à partir de la planche de fond, également en chêne, d'une épaisseur de 4,5 cm. Un dernier clou n'est plus en place. Le cercueil est calé à l'aide de quelques fragments de dalles placés de chant.

Anthropologie: IND. A: enfant âgé d'environ 5 ans. Le squelette est perturbé dans la partie supérieure: les vertèbres, les côtes et l'avant-bras gauches sont détruits, de même que les pieds.

Position: inhumé en décubitus dorsal. Le crâne est de face, le membre supérieur droit est fléchi en avant du bassin, les membres inférieurs sont parallèles.

Matériel:

- 1-7, 9) Huit clous en fer en place.
 8) Clou en fer trouvé dans le remplissage.

Chronologie relative: aucune.

Phase: A.

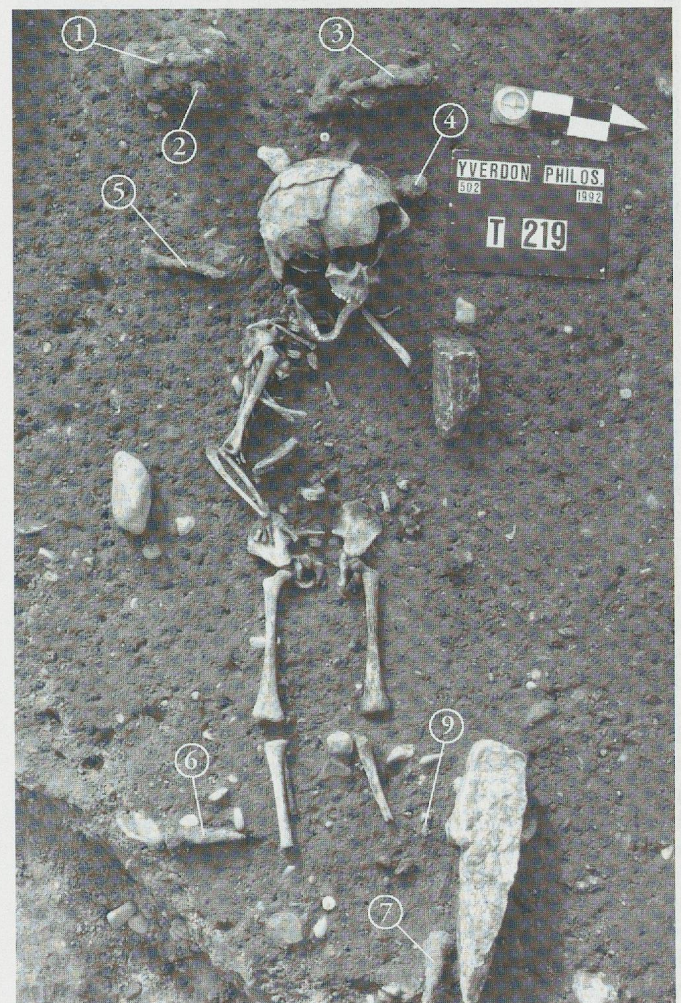


Fig. 445. Tombe 219.

T220

Situation:	fig. 325, BC4
Orientation:	W-E, 285 g.
Type de tombe:	indéterminé
Forme:	indéterminée
Dimensions de la fosse:	?

Description de la tombe: la destruction d'une grande partie de la sépulture, due à des travaux modernes aux deux extrémités, ne permet aucune observation quant au type de tombe. T220 scelle partiellement T221.

Anthropologie: IND. A: adulte probablement masculin. Le squelette est presque entièrement détruit: il ne reste que les diaphyses des tibias et fibulas, et quelques fragments du fémur droit.

Position: inhumé en décubitus dorsal.

Matériel: aucun.

Chronologie relative: T220 est postérieure à T221.

Phase: indéterminée.

T221 (fig. 446)

Situation:	fig. 325, BC4
Orientation:	SW-NE, 272 g.
Type de tombe:	cercueil cloué
Forme:	rectangulaire
Dimensions de la fosse:	240 x 70 x min. 15 cm
Dimensions du cercueil cloué:	? x 50 x ?

Description de la tombe: six clous horizontaux, perpendiculaires à l'axe du squelette, indiquent la présence du fond et de l'entourage du cercueil. Quatre d'entre eux sont plus ou moins symétriques: deux en dessus du crâne, deux près de la ceinture scapulaire. Les deux clous situés en dessus du crâne (T221-5, T221-6) se trouvent à un niveau supérieur d'environ 10 cm par rapport au fond de la tombe, afin de fixer la planche de tête à partir des planches latérales. Ces trois planches sont en chêne, d'après les empreintes conservées sur les tiges des clous, celle de droite a une épaisseur de 4,5 cm. En l'absence de clous verticaux ou dans l'axe de la tombe aux extrémités, il n'est pas possible de déterminer la position des planches des petits côtés par rapport à celle du fond. Les deux clous restants se trouvent à droite: un en dessous du bassin, un près du pied. Neuf autres clous ne sont plus en place. Quelques clous nettement plus petits, retrouvés sur le pourtour et à l'intérieur du volume du corps, proviennent peut-être du couvercle. Le clou T221-12 pourrait faire partie de cette catégorie. Il fixait vraisemblablement une planche d'une épaisseur de 4,5 cm à une des deux planches des longs côtés. Le clou T221-17, situé près de la cheville droite de l'individu, était destiné à fixer la planche de fond en chêne à partir de la planche latérale droite. Le cercueil était calé par quelques moellons et boulets. Le squelette présente quelques indices de décomposition en espace vide. T221 est partiellement scellée par T220.

Anthropologie: IND. A: adulte âgé de 22 à 25 ans, masculin, d'une stature de 168 cm. Le squelette est bien conservé.

Des traces de coups provoqués par une arme tranchante sont visibles sur la branche droite de la mandibule, sur l'apophyse de l'axis et sur la 3^e cervicale (fig. 211). Le sujet a probablement été décapité.

Position: inhumé en décubitus dorsal, le crâne est tourné à droite, peut-être après avoir basculé, le membre supérieur droit est fléchi en avant du bassin, le gauche est ramené en avant des vertèbres lombaires, les membres inférieurs sont parallèles. Les indices de décomposition en espace vide sont les suivants: la connexion lâche entre le fémur gauche et le tibia, le déplacement hors du volume du corps de nombreux os des mains, des *patellae* et des os des pieds.

Matériel:

1 - 4) Très petits fragments de tôle de bronze trouvés dans le remplissage.

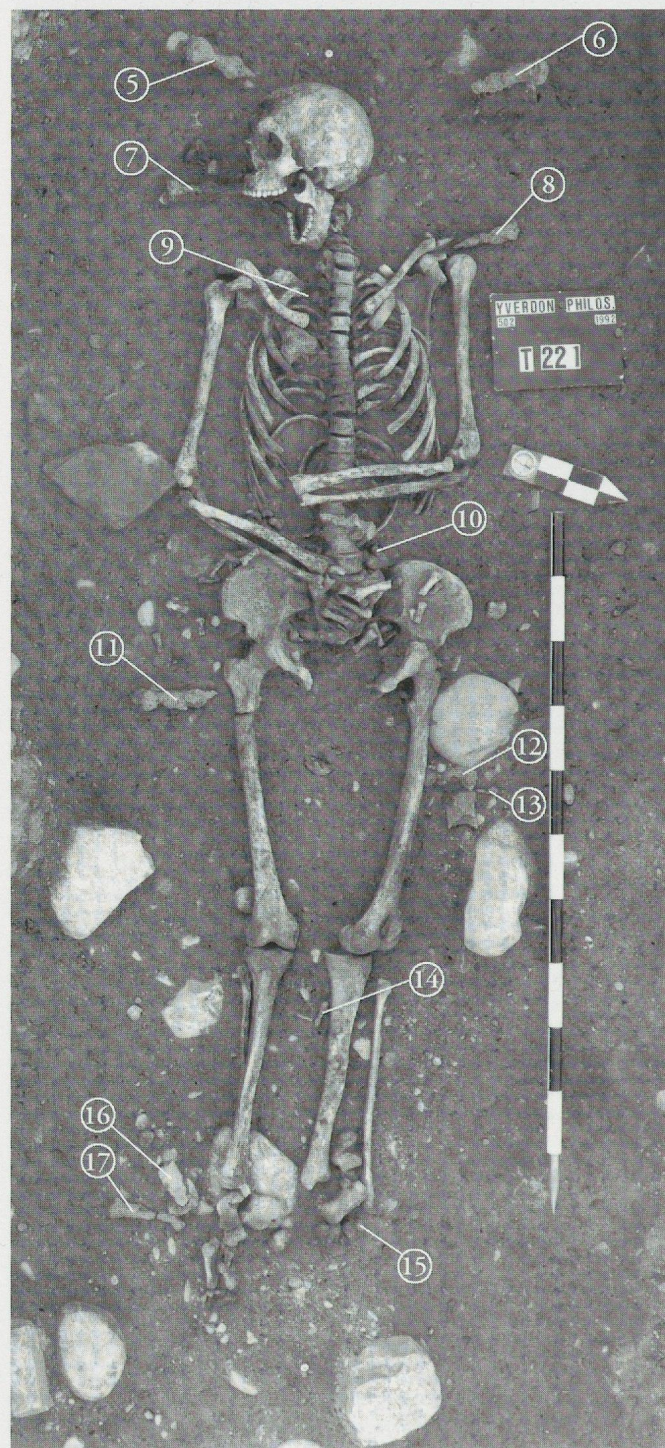


Fig. 446. Tombe 221.

5 - 8, 11, 17) Six clous en fer trouvés au fond de la tombe, répartis régulièrement autour du squelette.

9 - 10, 12 - 16, 18 - 19) Neuf clous en fer trouvés dans le remplissage. Inv. 6487: céramique et ossements animaux trouvés dans le remplissage.

Chronologie relative: T221 est antérieure à T220.

Phase: A.

T222 (fig. 447)

Situation: fig. 325, CD3
Orientation: W-E, 306 g.
Type de tombe: cercueil cloué
Forme: rectangulaire
Dimensions du cercueil cloué: ? x 55 x ? cm

Description de la tombe: le fond et l'entourage du cercueil sont attestés par cinq clous en place. Quatre d'entre eux sont horizontaux, perpendiculaires à l'axe du squelette, dont deux sont symétriques près de la ceinture scapulaire. Deux autres sont situés à gauche: un en dessus du crâne (T222-4), à un niveau supérieur de 5 cm par rapport au fond de la tombe, qui fixait la planche de tête en conifère (épicéa ou sapin blanc) à partir de la planche latérale; le second près de la cheville (T222-6) maintenait la planche de fond en chêne à partir de la planche latérale. Un clou en position verticale (T222-1), situé en dessus du crâne, maintenait la planche de tête à partir de la planche de fond. T222 est partiellement scellée par T214.

Anthropologie: IND. A: enfant âgé de 10 à 12 ans. Le squelette est assez bien conservé; le crâne, les vertèbres et le bassin sont partiellement détruits, de même que l'extrémité distale des membres inférieurs. Un fragment de mandibule de cet enfant se trouvait dans T214.

Un péroné supplémentaire se trouvait parmi les os de l'individu A.

Position: inhumé en décubitus dorsal, le crâne est tourné à gauche, le regard est dirigé vers les pieds, le membre supérieur droit est fléchi en avant du bassin, le coude est très éloigné du corps, le gauche est ramené en avant des vertèbres lombaires, les membres inférieurs sont parallèles.

Matériel:
1 - 6) Six clous en fer en place.

Chronologie relative: T222 est antérieure à T212 et T214.

Phase: A.

T223 (fig. 448)

Situation: fig. 325, C2-3
Orientation: W-E, 300 g.
Type de tombe: indéterminé
Forme: indéterminée
Dimensions de la fosse: ?



Fig. 447. Tombe 222.

Description de la tombe: la position des ossements ne permet aucune conclusion quant au type de tombe. T223 est perturbée par l'arasement général de la surface. T223 scelle partiellement T244.

Anthropologie: IND. A: adulte âgé, de sexe indéterminé. Le squelette est perturbé et partiellement détruit.

Un fragment de *fibula* se trouvait parmi les os de l'individu A.

Position: inhumé en décubitus dorsal, le crâne est tourné à droite, le membre supérieur droit est le long du corps, l'humérus gauche est ramené en travers de la poitrine, les membres inférieurs sont serrés aux chevilles.

Matériel:
1) Poids de balance (?) en fer trouvé à droite du fémur gauche (pl. 28). Il est de forme irrégulière, grossièrement biconique. Aucune trace d'un anneau de suspension n'est conservée. Il est vraisemblablement formé

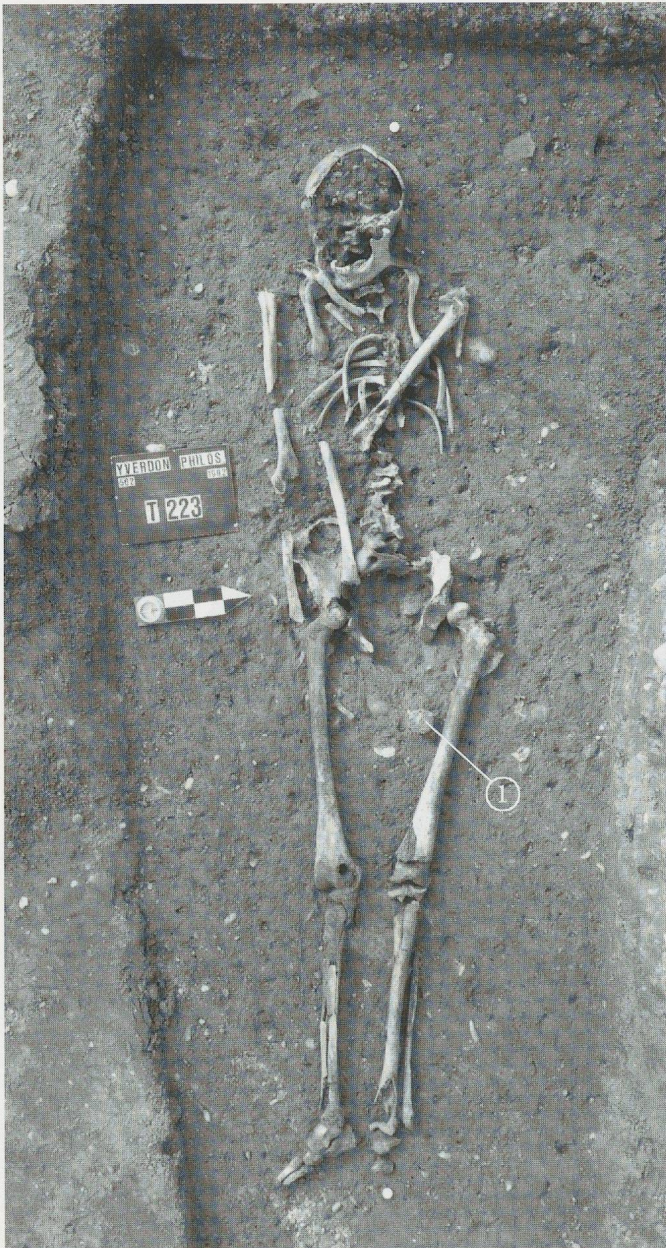


Fig. 448. Tombe 223.

d'un noyau de plomb recouvert de fer. Diam. max.: 3,7; haut. max.: 3,2 cm; poids: 105 g.

Parallèles: cf. T78-1; Mutz 1983, poids n° 1 à 3, fig. 31, p. 48 et tab. 6, p. 46, et n° 9.

Datation: cf. T78-1.

Chronologie relative: T223 est postérieure à T244.

Phase: indéterminée.

T224 (fig. 449)

Situation:	fig. 325, C3
Orientation:	E-W, 84 g.
Type de tombe:	indéterminé
Forme:	indéterminée
Dimensions de la fosse:	?

Description de la tombe: le mauvais état de conservation du squelette ne permet aucune conclusion quant au type de tombe. T224 est légèrement perturbée du côté gauche par T208.

Anthropologie: IND. A: adulte mature, probablement masculin, d'une stature de 164 cm. Le squelette est mal conservé: il ne reste que le crâne, les diaphyses des os longs et des fragments de la ceinture scapulaire, du bassin, des mains et des pieds; le crâne et le membre supérieur gauche sont partiellement détruits.

Position: inhumé en décubitus dorsal, le crâne est tourné à gauche, le membre supérieur droit est fléchi en avant du bassin, les membres inférieurs sont parallèles.

Matériel: (fig. 68)

1a) Fragments d'un récipient en verre incomplet, trouvés groupés à gauche du tibia gauche (pl. 29, T224-1a). Bouteille ansée ou cruche de type indéterminé. Col cylindrique; épaule très marquée. Verre incolore teinté de vert olive, contenant de nombreuses bulles, des impuretés noires et des filandres.

1b) Fragments d'un récipient en verre incomplet, trouvés groupés à gauche du tibia gauche, à proximité immédiate des fragments 1a. Récipient de forme indéterminée. Fragments de panse bombée. Verre incolore très légèrement teinté de vert olive, d'aspect laiteux, contenant des bulles et des filandres.

2) Fragment d'une longue tige de fer de section rectangulaire trouvé à droite du tibia droit (pl. 29, T224-2). Long. cons.: 22,7; section: env. 1 x 0,6 cm.

3) Récipient en céramique trouvé à droite du pied droit (pl. 29, T224-3). Coupelle Lamboglia 33. Pâte saumon, engobe ocre rose orangé, satiné à l'intérieur, mat à l'extérieur.

Parallèles et datations: Portout F: Pernon 1990, type 10: V^e s.; Chevrens: Paunier 1981, fig. 28, 2 et n° 406: après 393 ap. J.-C.; Genève, Cathédrale: Haldimann 1992, n° 51: après 457 ap. J.-C.; Sézéglin: Privati 1983, T189-1: IV^e-début V^e s.; Zurzach: Pedrucci 1994, n° 62: premier quart du V^e s.

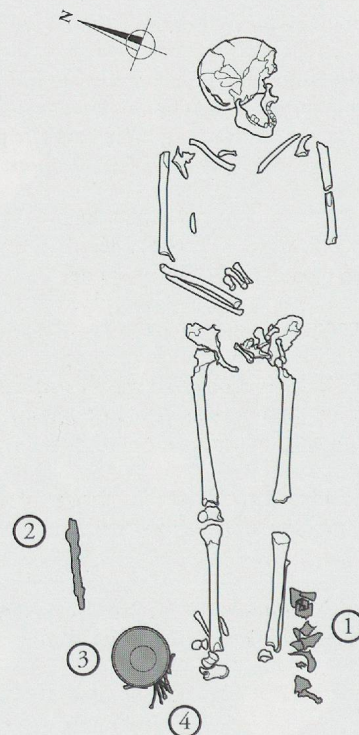


Fig. 449. Tombe 224. (Ech.: 1:20).

4) Ossements de poule (*Gallus gallus*, juvénile) trouvés encore partiellement en connexion à côté du récipient n° 3. Humérus et radius gauches et droits, ulna, scapula et coracoïde gauches, 1 côte, 1 fragment antérieur de sternum.

Inv. 6486: céramique trouvée dans le remplissage.

Chronologie relative: T224 est antérieure à T208.

Phase: A.

T225

Situation: fig. 325, CD2
Orientation: W-E, 302 g.
Type de tombe: indéterminé
Forme: indéterminée
Dimensions de la fosse: ?

Description de la tombe: la destruction d'une grande partie de la sépulture, due à des travaux modernes aux deux extrémités, ne permet aucune observation quant au type de tombe.

Anthropologie: IND. A: adulte probablement masculin, d'une stature de 170 cm. La partie supérieure du squelette jusqu'au milieu du tronc et la partie inférieure à partir des genoux ont été détruites. Le reste est mal conservé.

Position: inhumé en décubitus dorsal, les membres supérieurs sont fléchis en avant du bassin.

Matériel:

1) Clou en fer dans le remplissage.

Chronologie relative: aucune.

Phase: indéterminée.

T226

Situation: fig. 325, BC3
Orientation: N-S, 386 g.
Type de tombe: indéterminé
Forme: indéterminée
Dimensions de la fosse: ?

Description de la tombe: la destruction d'une grande partie de la sépulture, due à des travaux modernes dans la moitié ouest, ne permet aucune observation quant au type de tombe.

Anthropologie: IND. A: adulte probablement masculin, d'une stature de 174 cm. Il ne reste que l'extrémité inférieure du squelette, à partir des genoux.

Position: inhumé en décubitus dorsal, les membres inférieurs sont resserrés aux chevilles. Le pied droit a basculé à droite, d'après la position du calcaneum.

Matériel:

1 - 2) Clous en fer trouvés au fond de la tombe, l'un à droite du pied droit, l'autre à gauche du tibia gauche.

3) Os animal trouvé au même endroit que le clou n° 2.

Chronologie relative: aucune.

Phase: A.

T227

Situation: fig. 325, C2
Orientation: W-E, 301 g.
Type de tombe: indéterminé
Forme: indéterminée
Dimensions de la fosse: ?

Description de la tombe: la partie conservée de la sépulture ne permet aucune conclusion quant au type de tombe. T227 est partiellement détruite à l'est par des travaux modernes. T227 scelle partiellement T232 et T236.

Anthropologie: IND. A: adulte masculin, d'une stature de 172 cm. Le bassin et les membres inférieurs ont été partiellement détruits. Le reste est très perturbé.

Position: inhumé en décubitus dorsal, le crâne est tourné à droite, le membre supérieur droit est replié en avant des vertèbres lombaires, le gauche est fléchi en avant du bassin, les membres inférieurs sont resserrés aux chevilles, les pieds sont disloqués.

Matériel:

1 - 2) Tiges de clous en fer trouvées au fond de la tombe, l'une en arrière de la *scapula* droite, l'autre à gauche du fémur gauche.

3) Six clous et un objet indéterminé en fer trouvés dans le remplissage.

Chronologie relative: T227 est postérieure à T232 et T236.

Phase: indéterminée.

T228 (fig. 450)

Situation: fig. 325, B3
Orientation: SW-NE, 237 g.
Type de tombe: coffrage non cloué
Forme: indéterminée
Dimensions du coffrage non cloué: ?

Description de la tombe: le coffrage est attesté par les indices de décomposition en espace vide du corps. La tombe est coupée à l'extrémité nord par des travaux modernes.

Anthropologie: IND. A: adolescent de sexe féminin âgé de 17 à 18 ans. La partie supérieure du squelette est bien conservée (sauf le crâne), jusqu'aux genoux. Le reste est détruit.

Position: inhumée en décubitus dorsal, le crâne est tourné à gauche, les membres supérieurs étaient fléchis en avant du bassin avant que les avant-bras ne glissent le long du corps (d'après la position de certains os des mains). Les indices de décomposition en espace vide sont les suivants: le déplacement hors du volume du corps des clavicules, de l'*ulna* et de l'*humérus* gauches et de quelques phalanges, l'ouverture du bassin.



Fig. 450. Tombe 228.

Matériel: aucun.

Chronologie relative: aucune.

Phase: A-B.

T229 (fig. 451)

Situation:	fig. 325, B3
Orientation:	SE-NW, 157 g.
Type de tombe:	indéterminé
Forme:	indéterminée
Dimensions de la fosse:	?

Description de la tombe: le mauvais état de conservation du squelette ne permet aucune conclusion quant au type de tombe.

Anthropologie: IND. A: enfant âgé de 6 à 7 ans. Le squelette est mal conservé; l'avant-bras et le coxal gauches ont disparu.

Position: inhumé en décubitus dorsal, le membre supérieur droit est fléchi en avant des vertèbres lombaires, les membres inférieurs sont parallèles.

Matériel:

1 - 2) Clous en fer trouvés l'un à droite du tibia droit, l'autre à gauche de l'humérus gauche.

3) Récipient en céramique déposé à droite du pied droit (*pl. 29*). Cruche. Pâte beige saumon, dure, assez fine; engobe beige orangé à brun foncé brillant.

Inv. 6489: céramique provenant du remplissage de la fosse.

Chronologie relative: aucune.

Phase: A.



Fig. 451. Tombe 229.

T230

Situation: fig. 325, B3
 Orientation: W-E, 292 g.
 Type de tombe: indéterminé
 Forme: indéterminé
 Dimensions de la fosse: ?

Description de la tombe: la partie conservée de la sépulture ne permet aucune conclusion quant au type de tombe. Les deux extrémités sont détruites par des aménagements modernes. T230 scelle partiellement T235.

Anthropologie: IND. A: adulte masculin, d'une stature de 158 cm. Le crâne et la partie inférieure du squelette, à partir du bassin, sont en grande partie détruits.

Position: inhumé en décubitus dorsal, le crâne était de face, avant sa destruction (d'après la position de la mandibule), les membres supérieurs sont le long du corps.

Matériel:

- 1) Fibule en bronze, mal conservée, trouvée entre le coxal et le radius gauche (*pl. 30, T230-1*). Fibule à protubérances latérales placées à la base de l'arc. Arc trapézoïdal orné de cannelures le long des bords, qui délimitent un champ central triangulaire. Des cannelures transversales soulignent les deux extrémités de l'arc. Le pied est rectiligne et étroit. Porte-ardillon triangulaire, charnière cylindrique, ressort et ardillon mal conservés. Long.: 5,1; larg. de la tête: 1,65; haut.: 1,2 cm. Objet résiduel. Parallèles: Riha 1979, type 5.7, variante 5, n° 870, 871 et 879, pl. 32. Datation: Tibère-Claude - II^e-III^e s. (Riha 1979, p. 126).
- 2) Cinq os animaux trouvés dans la région du coxal gauche.
- 3) Maillons d'une chaîne en fer trouvés à la périphérie de la tombe, du côté de la tête (*pl. 30, T230-3*). L'ensemble comprend trois fragments de maillons ovales allongés, dont l'un s'enroule à un anneau circulaire. Empreintes de textile conservées par l'oxydation sur l'anneau circulaire. Long. cons. d'un anneau ovale: 6,1; diam. ext. de l'anneau circulaire: 3,9 cm.

Chronologie relative: T230 est postérieure à T235.

Phase: indéterminée.

T231

Situation: fig. 325, C3
 Orientation: W-E, 301 g.
 Type de tombe: indéterminé
 Forme: indéterminée
 Dimensions de la fosse: ?

Description de la tombe: la destruction d'une grande partie de la sépulture, due à l'arasement général de la surface, ne permet aucune observation quant au type de tombe. T231 est établie sur la margelle d'un puits antérieur.

Anthropologie: IND. A: enfant âgé d'environ 4 ans. Le squelette est très perturbé.

Position: inhumé en décubitus dorsal.

Matériel:

- 1 - 3) Trois clous dans le remplissage.

Chronologie relative: aucune.

Phase: indéterminée.

T232

Situation: fig. 325, C2
 Orientation: W-E, 290 g.
 Type de tombe: indéterminé
 Forme: indéterminée
 Dimensions de la fosse: ?

Description de la tombe: la destruction d'une grande partie de la sépulture, due à des aménagements modernes aux deux extrémités et à l'établissement de T227, ne permet aucune observation quant au type de tombe.

Anthropologie: IND. A: adulte féminin, d'une stature de 153 cm. La partie supérieure du squelette, jusqu'au bassin, et l'extrémité distale des membres inférieurs ont été détruites. Le reste est perturbé.

Position: inhumée en décubitus dorsal, les membres inférieurs sont parallèles.

Matériel: aucun.

Chronologie relative: T232 est antérieure à T227.

Phase: indéterminée.

T233 (= T268)

Situation: fig. 325, A3
 Orientation: W-E, 299 g.
 Type de tombe: indéterminé
 Forme: indéterminée
 Dimensions de la fosse: ?

Description de la tombe: la destruction de toute la partie centrale de la sépulture par des travaux modernes ne permet aucune observation quant au type de tombe. Il ne reste que les extrémités ouest (T233) et est (T268) de cette tombe.

Anthropologie: IND. A: adulte jeune, probablement féminin, dont le crâne présente une suture métopique. Il ne subsiste que le crâne et la partie gauche de la ceinture scapulaire, ainsi que la partie distale du tibia et le pied droits.

VRAC (=RT 268): quelques vertèbres supplémentaires d'un adulte de sexe indéterminé se trouvaient dispersées au fond de la tombe, à l'extrémité est.

Position: inhumée en décubitus dorsal, le crâne (métopique) est de face.

Matériel:

- 1) Clou en fer trouvé à droite du pied droit.

Chronologie relative: la relation chronologique avec T267 ne peut pas être précisée.

Phase: indéterminée.

T234 (fig. 452)

Situation:	fig. 325, C2
Orientation:	W-E, 284 g.
Type de tombe:	indéterminé
Forme:	indéterminée
Dimensions de la fosse:	?

Description de la tombe: la destruction d'une grande partie de la sépulture, due à des travaux modernes dans la partie ouest, ne permet aucune observation quant au type de tombe. Un moellon situé à droite du fémur droit pourrait éventuellement être un élément de calage d'une planche de coffrage.

Anthropologie: IND. A: adulte de sexe indéterminé, probablement masculin. La partie supérieure du squelette, jusqu'au bassin, et la partie distale du membre inférieur gauche ont été détruites. Le reste est mal conservé.

Position: inhumé en décubitus dorsal.

Matériel (fig. 236):

1) Plaque-boucle de ceinture en bronze trouvée en avant de la tête du fémur droit (pl. 29, T234-1). Boucle légèrement réniforme, de section losangique; ardiffon droit en une seule pièce, de section rectangulaire, à pointe arrondie et recourbée et orné à la base de trois cannelures. Plaque légèrement trapézoïdale formée d'une tôle de bronze repliée autour de l'axe de la boucle et fixée à la lanière par deux rivets en



Fig. 452. Tombe 234.

bronze; la partie supérieure est fragmentée, mais elle semble avoir été composée de deux languettes symétriques dès l'origine; leur extrémité est soigneusement découpée, et leur bord extérieur est souligné d'une cannelure; la partie inférieure, moins bien conservée, est en une seule pièce et semble avoir été découpée de la même manière à son extrémité. Long.: 3,7; larg.: 3,35; haut. des rivets: 0,4-0,5 cm.

Parallèles: Kaiseraugst, T245 et T1309 (Martin 1976b, pl. 17 A, 2 et pl. 75 B, 2); Bâle «Aeschenvorstadt», T330 (Fellmann Brogli *et al.* 1992, pl. 13, n° 12); Bonaduz, T130 et T391 (Schneider-Schneckenburger 1980, pl. 6, n° 1 et pl. 13, n° 9); Neuburg-an-der-Donau, T47 et 84 (Keller 1979, pl. 4, n° 3 et pl. 5, n° 13); Vert-la-Gravelle, T29 (Bullinger 1969, B, fig. 10, n° 1 et pl. XX, n° 5).

Datation: 2^e moitié IV^e s.

2) Ferret en bronze trouvé en arrière de la diaphyse du fémur droit (pl. 29, T234-2). Pièce en forme d'amphore, incomplète, constituée de deux minces tôles de bronze, soudées et terminées en pointe moulurée à l'une des extrémités, se séparant à l'autre extrémité. Celle-ci possède encore un rivet destiné à la fixation de la lanière. La face supérieure est ornée d'un décor gravé: une ligne de zigzags souligne le bord, une autre traverse la pièce longitudinalement et se ramifie au centre en deux branches coudées symétriques. Long. conservée. 4,3; larg.: 2,4; haut. du rivet: 0,5 cm.

Parallèles: Neuburg-an-der-Donau, T16 (Keller 1979, pl. 3, n° 7); Lankhills, T366 (Clarke 1979, fig. 94, n° 489).

Datation: 2^e moitié IV^e - début V^e s.

3) Clou en fer trouvé à l'emplacement de la tête du fémur gauche.

Inv. 6492: céramique trouvée dans le remplissage.

Chronologie relative: aucune.

Phase: A.

T235 (fig. 40 et 453)

Situation:	fig. 325, B3
Orientation:	W-E, 288 g.
Type de tombe:	cercueil cloué
Forme:	rectangulaire
Dimensions du cercueil cloué:	200 x 50 x ? cm

Description de la tombe: le fond et l'entourage du cercueil sont attestés par neuf clous en place. Huit d'entre eux sont horizontaux et perpendiculaires à l'axe du squelette. Parmi ces derniers, six sont symétriques: deux au niveau de la ceinture scapulaire, deux au milieu des jambes, deux en dessous des pieds. Les deux derniers sont à gauche en dessus et à côté du crâne. En outre, un clou en position verticale, situé en dessus du crâne, est destiné à fixer la planche de tête à partir de la planche de fond. L'analyse des traces de bois conservées sur les tiges des clous T235-1, T235-4, T235-5 et T235-7 a révélé que les planches de pied, de tête et de fond sont en chêne (*Quercus sp.*) et que l'épaisseur des planches des longs côtés, à partir desquelles elles sont fixées, varie entre 4 et 4,5 cm. Le cercueil est calé sur les longs côtés à l'aide de quelques boulets, de fragments de dalles de calcaire et de *tegulae*. T235 est perturbée à l'est par une canalisation moderne. Elle est partiellement scellée par T230.

Anthropologie: IND. A: adulte jeune, masculin, d'une stature de 165 cm. Le squelette est bien conservé. Des traces de coup portés par une arme tranchante sont visibles sur le crâne, l'avant-bras et la main droits (fig. 212-213). Ces coups ont provoqué la mort.

RTA: des fragments de crâne d'un enfant âgé d'environ 4 ans sont situés à gauche du tibia gauche de l'individu A, dans le prolongement des pierres de calage.

Position: inhumé en décubitus dorsal, le crâne est tourné à gauche, le membre supérieur droit est fléchi en avant du bassin, le gauche est le long du corps (en arrière du coxal), les membres inférieurs sont parallèles.

Matériel:

1 - 4, 6 - 10) Neuf clous en fer en place.

5, 11) Clous en fer dans le remplissage.

12) Trois os de faune sur l'individu.

Inv. 6496: céramique provenant du remplissage de la fosse.

Chronologie relative: T235 est antérieure à T230,

Phase: A.



Fig. 453. Tombe 235.

T236

Situation: fig. 325, C2

Orientation: E-W, 95 g.

Type de tombe: indéterminé

Forme: indéterminée

Dimensions de la fosse: ?

Description de la tombe: la destruction d'une grande partie de la sépulture, due à des travaux modernes dans la moitié est, ne permet aucune observation quant au type de tombe. T236 est partiellement scellée par T227.

Anthropologie: IND. A: adulte âgé, de sexe indéterminé, éventuellement féminin. Il ne reste que quelques fragments du crâne, un fragment du coxal droit, les diaphyses des os longs des membres inférieurs et quelques os des pieds.

Position: inhumé en décubitus dorsal, les membres inférieurs sont parallèles.

Matériel:

1) Clou en fer trouvé dans le remplissage, avec restes de bois minéralisé.

2) Épingle en bronze à tête biconique, enroulée sur elle-même, trouvée dans une zone perturbée à proximité du crâne (pl. 30, T236-2). Long. d'origine: env. 12 cm. Objet résiduel.

3 - 6) Clous en fer trouvés le long du membre inférieur droit, dans le même alignement.

7) Pied de récipient en bronze trouvé au pied de la tombe, du côté droit (pl. 30, T236-7). Il est constitué d'un corps arqué, de section rectangulaire, aux extrémités marquées par deux encoches et dont les bords se prolongent. La face inférieure est lisse, la face supérieure est percée de deux petits trous qui marquent peut-être l'emplacement de rivets. Long.: 3,2; larg.: 0,7 cm. Objet résiduel.

Chronologie relative: T236 est antérieure à T227.

Phase: A.

T237

Situation: fig. 325, AB2

Orientation: W-E, 299 g.

Type de tombe: indéterminé

Forme: indéterminée

Dimensions de la fosse: ?

Description de la tombe: la destruction d'une grande partie de la sépulture, due à des aménagements modernes à l'est, ne permet aucune observation quant au type de tombe. T237 est coupée à l'ouest par T242. Elle scelle partiellement T255 et T261.

Anthropologie: IND. A: adulte probablement masculin, d'une stature de 162 cm. Il ne reste que les extrémités distales des fémurs et les extrémités proximales des tibias et des *fibulae*. Il s'agit probablement du même individu que celui de la réduction de T242 (RTA de T242).

Position: inhumé en décubitus dorsal.

Matériel: aucun.

Chronologie relative: T237 est antérieure à T242. Elle est postérieure à T255 et T261.

Phase: indéterminée.

T238

Situation: fig. 325, AB2
 Orientation: W-E, 303 g.
 Type de tombe: indéterminé
 Forme: indéterminée
 Dimensions de la fosse: ?

Description de la tombe: la partie conservée de la sépulture ne permet aucune conclusion quant au type de tombe. T238 est perturbée par l'arasement général de la surface.

Anthropologie: IND. A: adulte jeune, probablement féminin, d'une stature de 155 cm. Le squelette est très perturbé et partiellement détruit.

Position: inhumée en décubitus dorsal, le membre supérieur droit est fléchi en avant de la cage thoracique, les membres inférieurs sont parallèles.

Matériel:

1) Boucle de ceinture rectangulaire en bronze trouvée à gauche du sacrum (*pl.* 30). La boucle est de section trapézoïdale sur trois côtés, et rectangulaire du côté de l'ardillon, qui n'est pas conservé. Long.: 2,1; larg.: 2,8 cm.

Parallèles: Sézégny, T51, T56, T636, T360 et T658 (Privati 1983, *pl.* II, n° 56-3 et *pl.* XVI, n° 1 à 3 et 10); Saint-Sulpice, T17 (?) (Marti 1990, *pl.* 2 n° 5).

Datation: 2^e moitié V^e - VI^e s.

2 - 5) Clous en fer trouvés éparés au fond de la tombe, dont deux (n° 2 et 3) portent des restes de bois minéralisé.

Chronologie relative: aucune.

Phase: B.

T239

Situation: fig. 325, B2
 Orientation: W-E, 308 g.
 Type de tombe: indéterminé
 Forme: indéterminée
 Dimensions de la fosse: ?

Description de la tombe: la destruction d'une grande partie de la sépulture, due à des travaux modernes dans la moitié est, ne permet aucune observation quant au type de tombe. T239 est partiellement scellée par T241.

Anthropologie: IND. A: adulte âgé, probablement masculin, d'une stature de 170 cm. Il ne reste que la partie supérieure du squelette, jusqu'au milieu de la cage thoracique.

Position: inhumé en décubitus dorsal, le crâne est de face, surélevé (d'après la position redressée des vertèbres cervicales), avant qu'il ne bascule en arrière.

Matériel:

1) Clou en fer dans le remplissage.

Chronologie relative: T239 est antérieure à T241.

Phase: A-B.

T240

Situation: fig. 325, C2
 Orientation: W-E, 305 g.
 Type de tombe: indéterminé
 Forme: indéterminée
 Dimensions de la fosse: ?

Description de la tombe: la partie conservée de la sépulture ne permet aucune conclusion quant au type de tombe. T240 est détruite aux deux extrémités par des travaux modernes.

Anthropologie: IND. A: adulte féminin. Le crâne et une bonne partie des membres inférieurs ont été détruits. Le reste est mal conservé.

VRAC: plusieurs os d'un adulte de sexe indéterminé ont été prélevés en vrac lors du dégagement de la tombe, à l'ouest du crâne de l'individu A.

Position: inhumée en décubitus dorsal, le crâne était de face avant sa destruction (d'après la position de la mandibule), les membres supérieurs sont le long du corps. Le bassin est ouvert.

Matériel:

1) Clou en fer dans le remplissage.

Chronologie relative: aucune.

Phase: indéterminée.

T241

Situation: fig. 325, B2
 Orientation: W-E, 303 g.
 Type de tombe: indéterminé
 Forme: indéterminée
 Dimensions de la fosse: ?

Description de la tombe: la destruction d'une grande partie de la sépulture, due à des aménagements modernes dans la moitié est, ne permet aucune observation quant au type de tombe. T241 scelle partiellement T239.

Anthropologie: IND. A: enfant âgé de 13 à 14 ans. Le crâne, les avant-bras, le bassin et les membres inférieurs sont partiellement détruits.

Position: inhumé en décubitus dorsal, le crâne était vraisemblablement de face avant sa destruction (d'après la position des vertèbres cervicales et de la mandibule), le membre supérieur droit est fléchi en avant du bassin.

Matériel:

1) Boucle de ceinture ovale en bronze trouvée en avant des deux dernières vertèbres lombaires (*pl.* 30; *fig.* 98). Boucle de section ovale à dessous plat, nettement rétrécie du côté de l'ardillon. Ardillon en forme de massue, à pointe recourbée et à section en «D». Le crochet soudé à la base est formé d'une bande étroite de section rectangulaire. Long.: 1,9; larg.: 3,3; long. ardillon: 2,1 cm.

Parallèles et datation: cf. T108-4.

Chronologie relative: T241 est postérieure à T239.

Phase: B.

T242

Situation: fig. 325, A2
 Orientation: W-E, 290 g.
 Type de tombe: indéterminé
 Forme: indéterminée
 Dimensions de la fosse: ?

Description de la tombe: la partie conservée de la sépulture ne permet aucune conclusion quant au type de tombe. T242 est coupée par des travaux modernes dans la moitié ouest. Elle coupe T237. Elle scelle partiellement T255 et T261.

Anthropologie: IND. A: adulte probablement masculin, d'une stature de 169 cm. La moitié supérieure du squelette, jusqu'au milieu des avant-bras, est détruite. Le reste est bien conservé. Une réduction déposée à gauche des pieds de l'individu A contient des ossements de deux individus: RTA: il s'agit probablement de la partie supérieure du corps de l'individu A de T237, adulte âgé masculin. Un fragment de crâne d'enfant supplémentaire (1 à 4 ou 5 à 9 ans) se trouvait parmi les os de la réduction.

Position: inhumé en décubitus dorsal, les membres supérieurs sont le long du corps, les membres inférieurs sont parallèles, les calcaneums sont tournés à droite.

Matériel:

- 1) Plaquette rectangulaire en fer trouvée en arrière du coude gauche (pl. 30, T242-1). Une bossette est conservée, deux des angles sont brisés. Long.: 4,9; larg.: 3,85; haut. de la bossette: 0,8 cm. Objet résiduel?
- 2) Fragment de tôle de bronze trouvé entre le pied gauche et la réduction. De l'oxyde de fer est visible le long d'un des bords, sur les deux faces.
- 3) Fragment d'aiguille ou d'épingle à section circulaire en bronze trouvé dans le remplissage (pl. 30, T242-3). Long. conservée: 4,7 cm.
- 4) Clou et fragment d'une plaquette de fer trouvés dans le remplissage.

Chronologie relative: T242 est postérieure à T237, T255 et T261,

Phase: indéterminée.

T243

Situation: fig. 325, A2
 Orientation: W-E, 281 g.
 Type de tombe: indéterminé
 Forme: indéterminée
 Dimensions de la fosse: ?

Description de la tombe: la destruction d'une partie de la sépulture, due à des travaux modernes dans la moitié sud-ouest, et la mauvaise conservation des ossements ne permettent aucune conclusion quant au type de tombe.

Anthropologie: IND. A: adulte féminin, d'une stature de 152 cm. Le crâne et la partie supérieure droite du tronc ont été détruits. Le reste est mal conservé.

Position: inhumée en décubitus dorsal, le membre supérieur gauche est fléchi en avant du bassin, les membres inférieurs sont resserrés aux

genoux, le calcaneum droit est dans l'axe du corps, le gauche a basculé vers l'extérieur.

Matériel: aucun.

Chronologie relative: aucune.

Phase: indéterminée.

T244 (fig. 454)

Situation: fig. 325, C2-3
 Orientation: W-E, 294 g.
 Type de tombe: coffrage non cloué
 Forme: rectangulaire
 Dimensions de la fosse: 230 à 260 x 55 à 140 x min. 30 cm
 Dimensions du coffrage non cloué: 200 x 40 x min. 22 cm

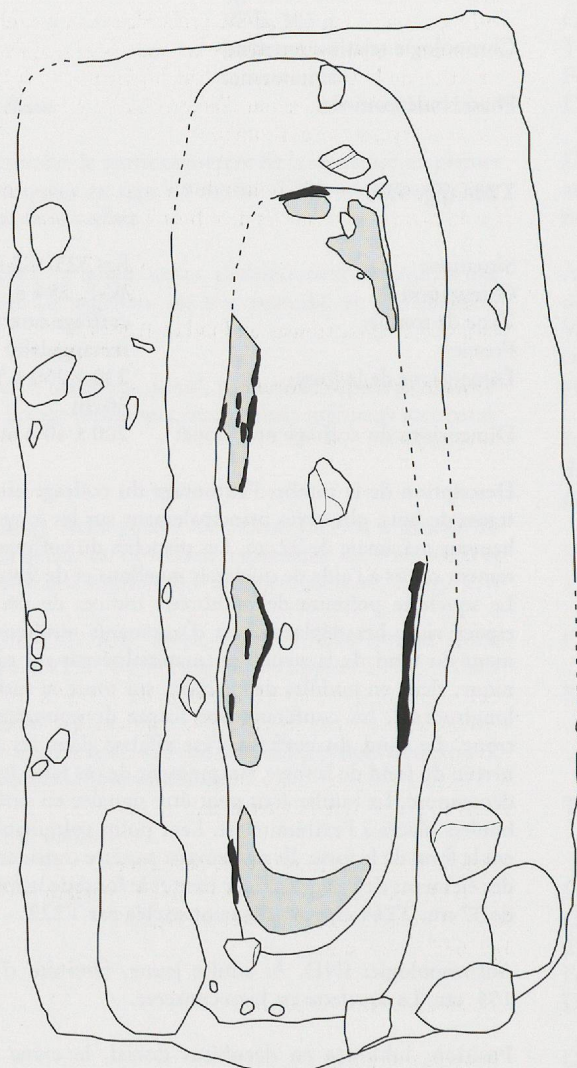
Description de la tombe: l'entourage du coffrage est attesté par des traces de bois, observées principalement sur les longs côtés, sur une hauteur maximale de 22 cm. Les planches du coffrage sont irrégulièrement calées à l'aide de quelques moellons et de fragments de tuiles. Le squelette présente de nombreux indices de décomposition en espace vide. Les déplacements d'ossements résultent de l'effondrement du fond de la structure (matérialisé par un niveau très organique, riche en nodules de charbon, sur toute sa surface), dans l'axe longitudinal, lui conférant une forme de gouttière en arrière du tronc. Le fond du coffrage s'est affaissé dans les irrégularités de niveau du fond de la fosse. Au moment de ces faits, le corps était déjà décomposé. La tombe était peut-être signalée en surface par de gros boulets placés à l'extrémité est. Leur point culminant domine de 55 cm le fond de la fosse. Ils ne peuvent pas être considérés comme étant des éléments de calage car leur base et le fond de la fosse sont distants de 37 cm. T244 est partiellement scellée par T223.

Anthropologie: IND. A: adulte jeune, féminin, d'une stature de 155 cm. Le squelette est bien conservé.

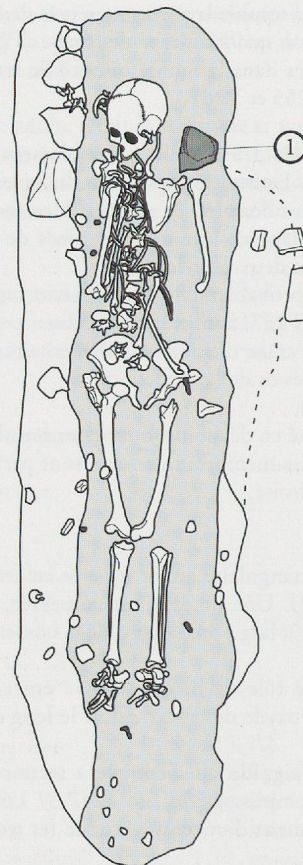
Position: inhumée en décubitus dorsal, le crâne est légèrement tourné à droite, le regard est dirigé vers les pieds, le membre supérieur gauche est ramené en avant du bassin, le droit est replié en avant de l'humérus droit, les membres inférieurs sont dans l'axe du corps. Tout le côté gauche, du crâne au fémur, s'est déplacé latéralement vers le côté droit, en s'accompagnant d'un affaissement. Sur le côté droit, l'affaissement vers le fond de la fosse de l'hémithorax droit, entraînant une dislocation de l'axe vertébral, de la ceinture scapulaire et du membre supérieur droit, est plus marqué. L'humérus a glissé en avant de la *scapula*.

Matériel:

- 1) Récipient en verre trouvé à gauche du crâne, renversé à l'intérieur du coffrage (pl. 30). Gobelet conique apode Isings 106a (AR 66. 1B). Bord évasé légèrement rentrant, à lèvre coupée brute, souligné par une ligne horizontale gravée et un bandeau poli; fond apode rentrant en pointe, légèrement décentré. Verre incolore teinté de vert olive, contenant de nombreuses petites bulles et de rares filandres. Fond poussé à l'intérieur à l'aide d'un outil pointu. Parallèles: Arveiller-Dulong 1985, pp. 145-146/72; Rütli 1991, vol. 2, pp. 73-74/AR 66.1B. Datation généralement admise: fin du III^e s. - IV^e s. 2 - 8) Clous en fer trouvés au fond de la tombe, répartis régulièrement autour du squelette. Inv. 6500: remplissage de T244. Inv. 6495: remplissage de T244, 1^{er} décapage.



Relevé du sommet de la fosse et du niveau d'apparition du coffrage. A l'extrémité est, les gros boulets qui ont pu servir de marquage de surface.



Relevé du squelette et du fond du coffrage.

Fig. 454. Tombe 244. (Ech.: 1:20).

Inv. 6479-8: deux fragments de meule trouvés lors du 1^{er} décapage, alors que les limites de la fosse n'étaient pas encore visibles.

Chronologie relative: T244 est antérieure à T223.

Phase: A.

T245

Situation:
Orientation:
Type de tombe:
Forme:
Dimensions de la fosse:

fig. 325, A2
W-E, 305 g.
indéterminé
indéterminée
?

Description de la tombe: la destruction d'une grande partie de la sépulture, due à des travaux modernes aux deux extrémités, ne permet aucune observation quant au type de tombe. T245 coupe T247. Elle scelle partiellement T246.

Anthropologie: IND. A: adulte probablement masculin, d'une stature de 164 cm. La partie supérieure du squelette, jusqu'au niveau des vertèbres lombaires, et les pieds ont été détruits. Le reste est bien conservé.

Position: inhumé en décubitus dorsal, le membre supérieur droit est le long du corps, le gauche est en avant du bassin, les membres inférieurs sont parallèles.

Matériel: aucun.

Chronologie relative: T245 est postérieure à T246 et à T247.

Phase: indéterminée.

T246

Situation: fig. 325, A2
 Orientation: W-E, 296 g.
 Type de tombe: indéterminé
 Forme: indéterminée
 Dimensions de la fosse: ?

Description de la tombe: la destruction d'une grande partie de la sépulture, due à des travaux modernes dans la moitié ouest, ne permet aucune observation quant au type de tombe. T246 est partiellement scellée par T245.

Anthropologie: IND. A: adulte probablement masculin, d'une stature de 166 cm. Il ne subsiste qu'une partie des membres inférieurs, perturbée.

Position: inhumé en décubitus dorsal, les membres inférieurs sont parallèles.

Matériel: aucun.

Chronologie relative: T246 est antérieure à T245.

Phase: indéterminée.

T247

Situation: fig. 325, A2-3
 Orientation: W-E, 292 g.
 Type de tombe: indéterminé
 Forme: indéterminée
 Dimensions de la fosse: ?

Description de la tombe: la destruction d'une grande partie de la sépulture, due à des travaux modernes et à l'établissement de T245, ne permet aucune observation quant au type de tombe.

Anthropologie: IND. A: adulte âgé, masculin. Le squelette est presque entièrement détruit: il ne reste qu'un fragment de mandibule, une partie de la moitié droite du tronc et l'avant-bras gauche.

Position: inhumé en décubitus dorsal, le membre supérieur gauche est fléchi en avant du bassin.

Matériel: aucun.

Chronologie relative: T247 est antérieure à T245.

Phase: indéterminée.

T248

Situation: fig. 325, B3
 Orientation: W-E, 303 g.
 Type de tombe: indéterminé
 Forme: indéterminée
 Dimensions de la fosse: ?

Description de la tombe: la destruction d'une grande partie de la sépulture, due à des travaux modernes dans la moitié ouest, ne permet aucune observation quant au type de tombe.

Anthropologie: IND. A: adulte probablement masculin, d'une stature de 174 cm. La partie supérieure du squelette, jusqu'aux lombaires, et une partie du bassin et des membres inférieurs ont été détruits.

VRAC: un tibia et un fémur d'enfant âgé de 1 à 2 ans ont été prélevés lors du dégagement de la tombe.

Position: inhumé en décubitus dorsal, les membres supérieurs sont fléchis en avant du bassin, les membres inférieurs sont resserrés aux chevilles.

Matériel:

1 - 4) Clous en fer trouvés au fond de la tombe.

Chronologie relative: aucune.

Phase: indéterminée.

RT249

Situation: fig. 325, B2

Ossements épars découverts lors d'un décapage de surface, mêlés à des ossements animaux. Cet ensemble contient les restes de deux individus:

RTA: adolescent de 15 à 17 ans.

RTB: adulte de sexe indéterminé.

Matériel découvert dans la zone perturbée:

Inv. 6497: ossements animaux et objets métalliques (6497-2: cf. catalogue des objets hors contexte, *pl.* 37).

Inv. 6480: céramique.

Chronologie relative: aucune.

Phase: indéterminée.

T250

Situation: fig. 325, C3
 Orientation: W-E, 297 g.
 Type de tombe: indéterminé
 Forme: indéterminée
 Dimensions de la fosse: ?

Description de la tombe: la destruction d'une grande partie de la sépulture, due à des travaux modernes dans la moitié ouest, ne permet aucune observation quant au type de tombe. Les membres inférieurs sont bordés par de nombreux fragments de tuiles pour la plupart posés à plat.

Anthropologie: IND. A: adulte probablement masculin, d'une stature de 170 cm. Il ne reste qu'une partie des membres inférieurs, perturbée.

Position: inhumé en décubitus dorsal, les membres inférieurs sont resserrés aux genoux. Le pied droit a basculé vers l'extérieur, d'après la position du calcaneum.

Matériel:

1) Clou dans le remplissage.

Inv. 6498: matériel provenant du dégagement de l'environnement de T250 et de la structure située immédiatement à l'est.

Chronologie relative: aucune.

Phase: indéterminée.

T251

Situation: fig. 325, B2
 Orientation: W-E, 313 g.
 Type de tombe: indéterminé
 Forme: indéterminée
 Dimensions de la fosse: ?

Description de la tombe: le mauvais état de conservation du squelette ne permet aucune conclusion quant au type de tombe. T251 est perturbée aux deux extrémités par des travaux modernes. T251 coupe T252.

Anthropologie: IND. A: adulte mature, de sexe indéterminé. La partie inférieure du squelette, à partir du milieu des tibias, est détruite. Le reste est très mal conservé.

Position: inhumé en décubitus dorsal, le crâne est de face, les membres supérieurs sont fléchis en avant du bassin, les membres inférieurs sont parallèles.

Matériel: aucun.

Chronologie relative: T251 est postérieure à T252.

Phase: indéterminée.

T252

Situation: fig. 325, B2
 Orientation: W-E, 286 g.
 Type de tombe: indéterminé
 Forme: indéterminée
 Dimensions de la fosse: ?

Description de la tombe: la destruction d'une grande partie de la sépulture, due à des aménagements modernes à l'extrémité est, ne permet aucune observation quant au type de tombe. T252 est détruite à l'ouest par T251.

Anthropologie: IND. A: adolescent probablement masculin, âgé de 17-18 ans. Il ne reste en place qu'une partie des membres inférieurs et du bassin. Les os de la partie supérieure du squelette ont été rassemblés et déposés en réduction dans la partie supérieure de la tombe, du côté gauche, lors de l'aménagement de T251. La partie distale des membres inférieurs est détruite.

Position: inhumé en décubitus dorsal, les membres inférieurs sont parallèles.

Matériel: aucun.

Chronologie relative: T252 est antérieure à T251.

Phase: indéterminée.

T253 (fig. 455)

Situation: fig. 325, B2
 Orientation: W-E, 313 g.
 Type de tombe: coffrage non cloué
 Forme: indéterminée
 Dimensions du coffrage non cloué: ?



Fig. 455. Tombe 253.

Description de la tombe: le coffrage est attesté par la position de quelques pierres, sans doute utilisées comme éléments de calage, et par l'alignement des os dans la partie supérieure du corps, qui correspond à celui dessiné par les pierres. De plus, le squelette présente quelques indices de décomposition en espace vide. T253 scelle partiellement T256.

Anthropologie: IND. A: adulte mature, masculin, d'une stature de 164 cm. Le squelette est bien conservé, sauf les mains et les pieds.

Position: inhumé en décubitus dorsal, le crâne est tourné à gauche, les membres supérieurs sont le long du corps, les membres inférieurs sont resserrés aux genoux. Les indices de décomposition en espace vide sont les suivants: la bonne ouverture de la cage thoracique, le déplacement hors du volume du corps de la *patella* droite. A noter les effets de contrainte latérale dans la partie supérieure du corps.

Matériel: aucun.

Chronologie relative: T253 est postérieure à T256.

Phase: indéterminée.

T254 (fig. 456)

Situation: fig. 325, A2
Orientation: W-E, 337 g.
Type de tombe: coffrage non cloué
Forme: indéterminée
Dimensions du coffrage non cloué: ?

Description de la tombe: le coffrage est attesté par quelques boulets et un fragment de meule alignés, sans doute utilisés comme éléments de calage. De plus, le squelette présente quelques indices de décomposition en espace vide. T254 scelle partiellement T260, T273 et T275.

Anthropologie: IND. A: adulte âgé, féminin, d'une stature de 162 cm. Le squelette est bien conservé, sauf les vertèbres lombaires, le bassin, les mains et les pieds.

Position: inhumée en décubitus dorsal, le crâne était de face avant qu'il ne bascule légèrement à droite (d'après la position de la mandibule et des vertèbres cervicales), les membres supérieurs sont fléchis en avant du bassin, les membres inférieurs sont parallèles. Les indices de décomposition en espace vide sont les suivants: la bonne ouverture de la cage thoracique et du bassin, le déplacement de l'humérus gauche et de quelques phalanges hors du volume du corps.

Matériel:
1) Clou en fer trouvé au fond de la tombe.
Inv. 10503: fragment de récipient en céramique trouvé le long du bord gauche de la tombe.

Chronologie relative: T254 est postérieure à T260, T273 et T275.

Phase: indéterminée.



Fig. 456. Tombe 254.

T255 (fig. 457)

Situation: fig. 325, AB2
Orientation: SW-NE, 274 g.
Type de tombe: cercueil cloué
Forme: rectangulaire
Dimensions du cercueil cloué: 190 x 50 x ?

Description de la tombe: neuf clous horizontaux, perpendiculaires à l'axe du squelette, indiquent la présence du fond et de l'entourage d'un cercueil. Huit d'entre eux sont symétriques: deux en dessus du crâne, deux près de la ceinture scapulaire, deux près du bassin, deux près des os des jambes. Le dernier est en dessous du pied gauche. Huit autres clous ne sont plus en place. L'analyse des traces de bois conservées sur les tiges des clous T256-1, T256-3, T255-6, T255-8, T255-10 et T255-16 révèle que le cercueil est en bois de chêne (*Quercus sp.*). Les deux premiers fixent la planche de tête à partir des

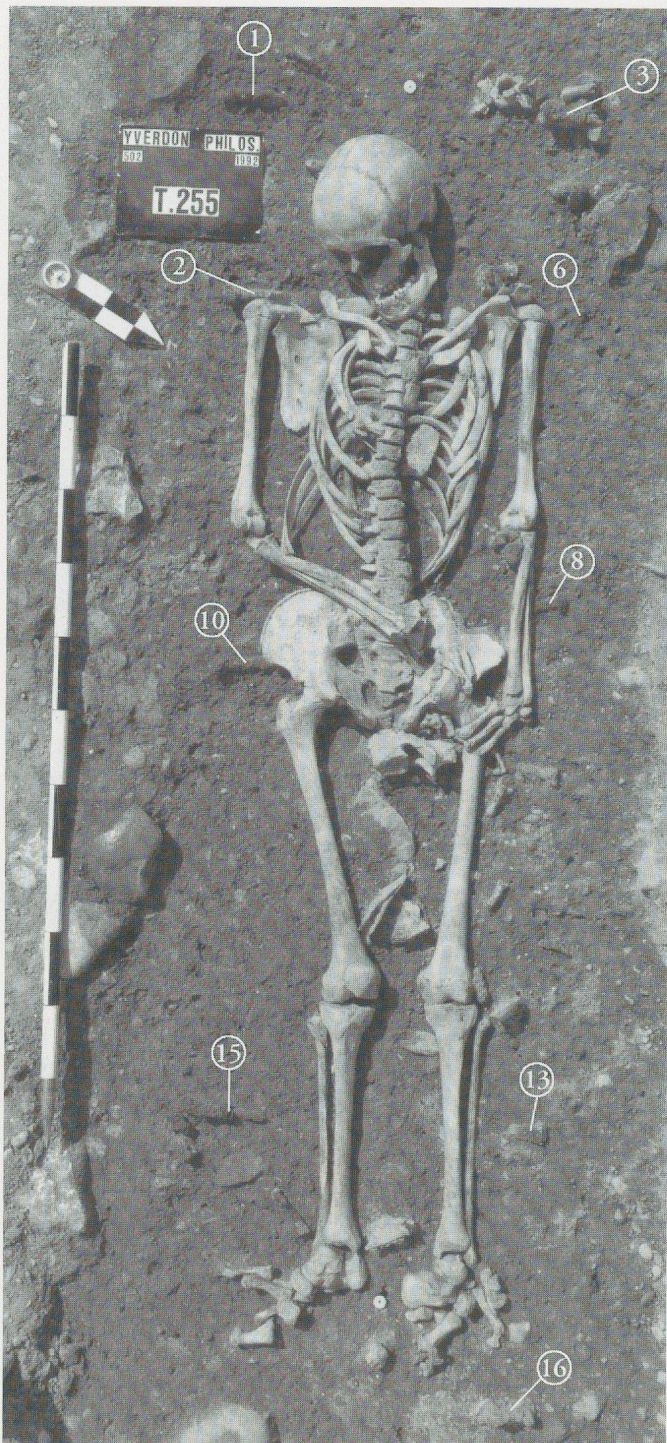


Fig. 457. Tombe 255.

planches latérales, épaisses de 4 cm. Les deux suivants maintiennent la planche de fond à partir de la planche latérale gauche. Le suivant à la même fonction, mais du côté opposé. Le dernier, au niveau du squelette, fixe la planche de pieds à partir de la planche latérale gauche. Quelques clous de plus petites dimensions, provenant vraisemblablement du couvercle, sont situés sans ordre à l'intérieur du cercueil. De plus, le squelette présente de nombreux indices de décomposition en espace vide. T255 est partiellement scellée par T237 et T242.

Anthropologie: IND. A: adolescent masculin âgé de 18 à 19 ans. Le squelette est bien conservé.

Position: inhumé en décubitus dorsal, le crâne est légèrement incliné à droite, le regard est dirigé vers les pieds, le membre supérieur droit est fléchi en avant du bassin, le gauche est le long du corps, les membres inférieurs sont parallèles. Les indices de décomposition en espace vide sont les suivants: le déplacement hors du volume du corps des trois premières vertèbres cervicales, de la *patella* gauche, l'ouverture du bassin, le basculement des pieds vers l'extérieur.

Matériel:

1 - 4, 6, 8, 10, 13, 16) Neuf clous en fer en place.

5, 7, 9, 11 - 12, 14, 17 - 18) Huit clous en fer dans le remplissage.

Inv. 10504: céramique et ossements animaux trouvés dans le remplissage de la fosse.

Chronologie relative: T255 est antérieure à T237 et T242.

Phase: A.

T256 (fig. 458)

Situation:	fig. 325, B2
Orientation:	W-E, 294 g.
Type de tombe:	coffrage non cloué
Forme:	indéterminée
Dimensions du coffrage non cloué:	?

Description de la tombe: le coffrage non cloué est attesté uniquement par des indices de décomposition en espace vide. T256 est partiellement scellée par T253.

Anthropologie: IND. A: adulte âgé, masculin, d'une stature de 176 cm. Le squelette est assez bien conservé.

Position: inhumé en décubitus dorsal, le crâne est de face, les membres supérieurs sont le long du corps, les membres inférieurs sont parallèles, le gauche est visible en face antéro-médiale. Les indices de décomposition en espace vide sont les suivants: la bonne ouverture de la cage thoracique et du bassin, le déplacement de quelques métacarpes et métatarses hors du volume du corps, la dislocation du pied droit.

Matériel: aucun.

Chronologie relative: T256 est antérieure à T253.

Phase: indéterminée.

T257 (fig. 459)

Situation:	fig. 325, AB2
Orientation:	W-E, 296 g.
Type de tombe:	coffrage non cloué
Forme:	indéterminée
Dimensions du coffrage non cloué:	?

Description de la tombe: le coffrage est attesté par les nombreux indices de décomposition en espace vide. Les déplacements d'ossements sont peut-être dus à un effet de gouttière au niveau du bassin et des vertèbres lombaires, provoqué par l'effondrement du cercueil cloué T261 situé immédiatement au-dessous. T257 est coupée aux deux extrémités par des travaux modernes. T257 scelle partiellement T261.



Fig. 458. Tombe 256.

Anthropologie: IND. A: adulte féminin. Le squelette est mal conservé. Le crâne et l'avant-bras gauche ont été détruits, les autres os sont souvent fragmentaires.

Position: inhumée en décubitus dorsal. Le bassin et les vertèbres lombaires sont complètement disloqués. Les articulations des membres supérieurs et inférieurs ne sont plus en connexion. L'individu avait peut-être les jambes légèrement fléchies en avant, comme si le coffrage n'était pas assez long. Après la décomposition, les tibias et les fémurs se sont croisés en tombant au fond du coffrage.

Matériel:

- 1) Fragment d'une plaquette quadrangulaire en fer trouvé à l'extrémité ouest de la fosse. Long. cons.: 4,3; larg. cons.: 2,2; épaisseur: 0,2 cm.
- 2) Trois rivets en fer trouvés dans le remplissage.
- 3) Petit fragment d'un objet en fer indéterminé trouvé à droite du fémur droit. Long.: 0,9 cm.
- 4) Nodule de charbon de bois d'orme (*Ulmus*).

Inv. 10510: céramique et ossements animaux trouvés dans le remplissage.

Chronologie relative: T257 est postérieure à T261.

Phase: indéterminée.

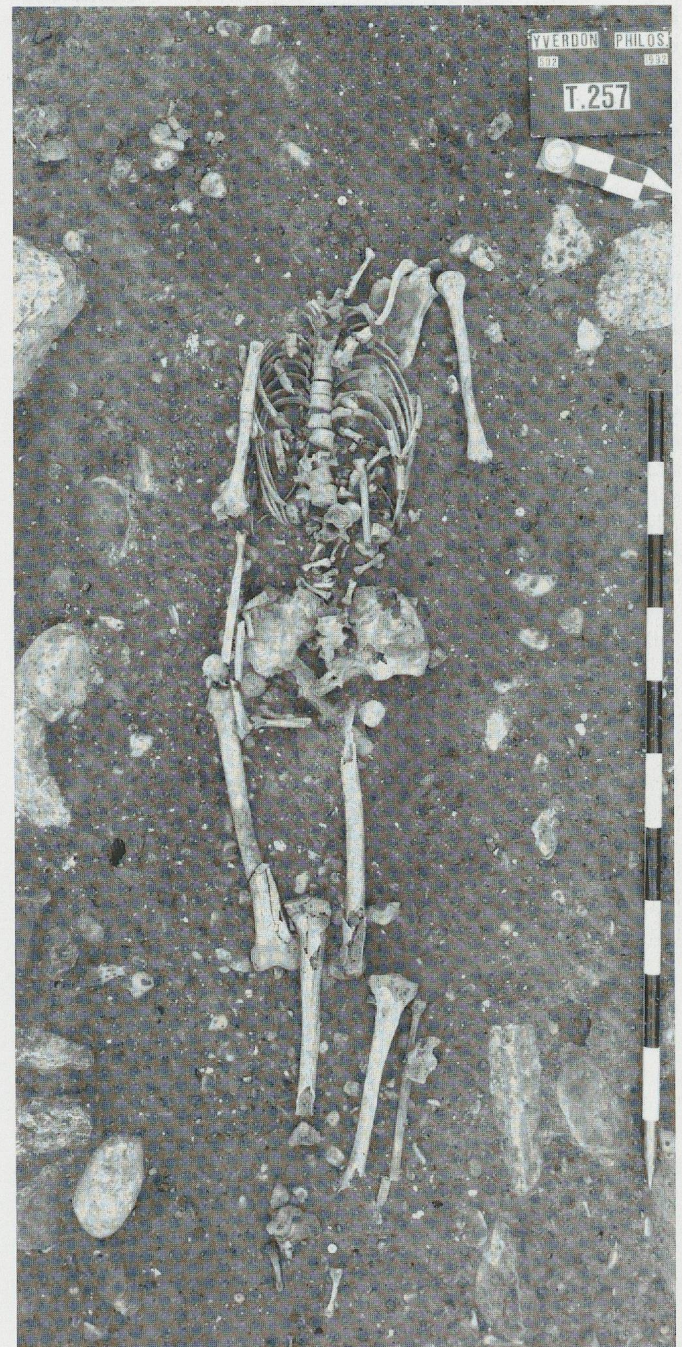


Fig. 459. Tombe 257.

T258 (fig. 60 et 460)

Situation: fig. 325, A2
 Orientation: W-E, 280 g.
 Type de tombe: coffrage non cloué
 Forme: indéterminée
 Dimensions du coffrage non cloué: ?

Description de la tombe: le coffrage est attesté uniquement par des indices de décomposition en espace vide. T258 est scellée par T259. Elle scelle partiellement T262.

Anthropologie: IND. A: adulte mature, féminin, d'une stature de 154 cm. Le squelette est assez bien conservé.

Position: inhumée en décubitus dorsal, le crâne est tourné à droite, les membres supérieurs étaient en avant du bassin (d'après la position de certains os des mains), avant que les avant-bras ne glissent dans l'axe du corps, les membres inférieurs sont resserrés aux chevilles. Les indices de décomposition en espace vide sont les suivants: le déplacement hors du volume du corps de l'humérus gauche, des vertèbres lombaires et de certains os des mains et des pieds.

Matériel:

1) Peigne en os ou en bois de cervidé rectangulaire, à deux rangées de dents d'épaisseur et d'écartement différents, avec son étui, trouvé à gauche du crâne (pl. 31; fig. 136-138).

La partie centrale du peigne est formée de sept plaquettes juxtaposées; celles des extrémités sont soigneusement découpées et percées chacune de deux trous. Cette partie centrale est assemblée par deux paires de traverses à section en «D» fixées de chaque côté par 8 rivets en fer et ornées de lignes gravées, un motif de treillis alternant avec des groupes de 4 lignes verticales; les lignes obliques ont été gravées après les lignes verticales. Les traverses portent les marques du sciage des dents. Long.: 12,75; larg.: 6,2 cm.

L'étui, mal conservé, est formé de deux parties symétriques composées chacune d'un cadre en petites listes d'os sur lequel sont juxtaposées

trois traverses à section en «D»: deux traverses à décor semblable à celles renforçant la partie centrale du peigne sont placées de part et d'autre d'une traverse taillée en torsade. La liste formant le long côté du cadre est soigneusement dentelée et percée de trous du côté externe. Les petits côtés, moins bien conservés, semblent avoir porté la même ornementation. La traverse la plus extérieure est fixée sur la longue liste du cadre par quatre rivets en fer, les deux traverses suivantes sont fixées par deux rivets placés à chacune des extrémités, sur les petits côtés du cadre, afin de ménager l'espace dans lequel se glissent les dents du peigne. L'étui est complété par deux segments de traverses fixés sur les petits côtés du cadre, qui viennent prolonger les traverses du peigne de chaque côté. Les deux éléments assemblés présentaient donc une surface homogène, à décor symétrique. Long.: 14,55; larg. d'une des parties de l'étui: 4,3 cm.

Parallèles: Elgg, T193 (Windler 1994, pl. 55 n° 25); Bâle «Kleinhünningen», T240 (Giesler-Müller 1992, pl. 50, n° 240-6); Bülach, T256 (Werner 1953, p. 125 et pl. VIII-10); Escolives-Sainte-Camille (Prost 1983, n° 148, p. 274).

Datation: 2^e moitié IV^e - début V^e s.

2) Clou en fer trouvé le long du bord droit de la tombe.

Chronologie relative: T258 est antérieure à T259. Elle est postérieure à T262.

Phase: A-B.

T259

Situation: fig. 325, A2
 Orientation: W-E, ?
 Type de tombe: indéterminé
 Forme: indéterminée
 Dimensions de la fosse: ?

Description de la tombe: tombe presque entièrement détruite lors des sondages préliminaires de 1991. Elle correspond probablement à la tombe 6 de ces sondages, relevée en coupe. T259 scelle partiellement T258.

Anthropologie: IND. A: adulte de sexe indéterminé. Il ne reste en place que l'épiphysse distale du fémur droit.

Position: inhumé en décubitus dorsal.

Matériel: aucun.

Chronologie relative: T259 est postérieure à T258.

Phase: indéterminée.

T260 (fig. 461)

Situation: fig. 325, A2
 Orientation: SW-NE, 278 g.
 Type de tombe: coffrage non cloué
 Forme: indéterminée
 Dimensions du coffrage non cloué: ?

Description de la tombe: le coffrage est attesté par des indices de décomposition en espace vide du corps. Le fond est attesté par un niveau légèrement plus organique. T260 est partiellement scellée par T254.

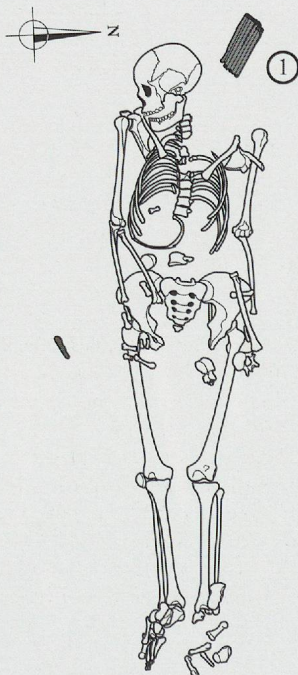


Fig. 460. Tombe 258. (Ech.: 1:20).

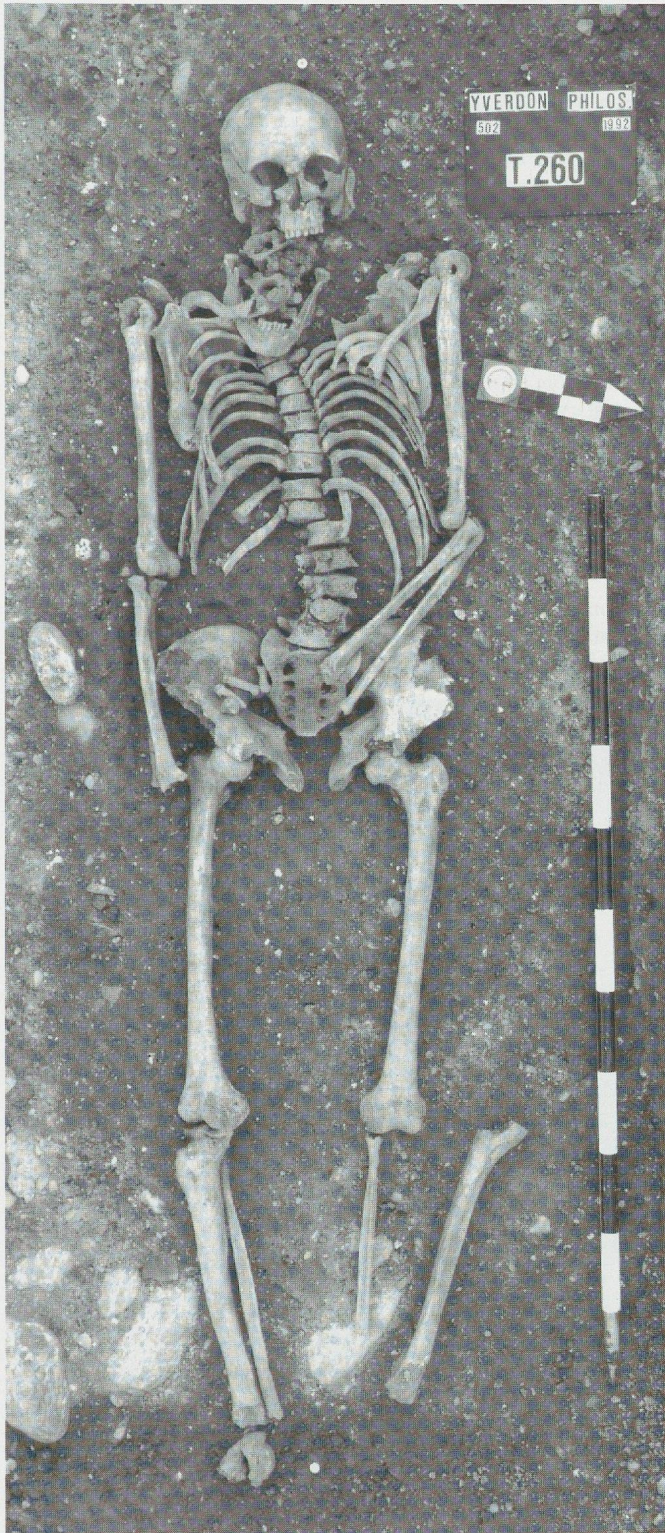


Fig. 461. Tombe 260.

Anthropologie: IND. A: adulte âgé, masculin, d'une stature de 170 cm. Le squelette est assez bien conservé.

Position: inhumé en décubitus dorsal, le crâne est de face et reposait sur un coussin (étant donné la position redressée des vertèbres cervicales) avant qu'il ne bascule en arrière, le membre supérieur droit est le long du corps, le gauche est fléchi en avant du bassin, les membres inférieurs sont parallèles. Les indices de décomposition en espace vide sont les suivants: la dislocation des vertèbres cervicales, le déplacement

hors du volume du corps du tibia gauche, l'ouverture du bassin et de la cage thoracique.

Matériel: aucun.

Chronologie relative: T260 est antérieure à T254.

Phase: A-B.

T261 (fig. 240 et 462)

Situation:	fig. 325, AB2
Orientation:	E-W, 82 g.
Type de tombe:	cercueil cloué
Forme:	rectangulaire
Dimensions de la fosse:	240 x 80 x min. 32 cm
Dimensions du cercueil cloué:	200 x 60 x min. 32 cm

Description de la tombe: le fond et l'entourage du cercueil sont attestés par des traces organiques et par quinze clous horizontaux, perpendiculaires à l'axe du squelette. En dessous des pieds, ils se répartissent sur deux niveaux superposés. Le niveau supérieur (29 à 32 cm au-dessus du fond) et le niveau inférieur (16 à 26 cm) servent à fixer la planche de pied à partir des planches latérales. En dessus du crâne, il ne reste que le niveau médian situé à environ 10 cm au-dessus du fond du cercueil. En l'absence de clous verticaux ou dirigés dans l'axe de la tombe aux extrémités, il n'est pas possible de déterminer la position des planches des petits côtés par rapport à celle du fond. Ce dernier et l'entourage sont attestés par onze clous en place, dont huit clous sont symétriques: deux en dessus du crâne, deux près des fémurs, deux près des pieds et deux en dessous des pieds. Les autres se répartissent comme suit, à droite: un près de l'humérus et un près du genou; à gauche, le clou restant est situé en dessus de la ceinture scapulaire. Deux autres clous ne sont plus en place. L'analyse des restes de bois conservés sur certaines tiges de clous a révélé que les planches de l'entourage et du fond sont en chêne (*Quercus sp.*) et que leur épaisseur varie entre 4 et 4,5 cm. T261 est partiellement scellée par T237, T242 et T257.

Anthropologie: IND. A: adulte de sexe indéterminé. Le squelette est très mal conservé.

VRAC: quelques fragments de calotte crânienne d'enfant (0 à 1 an) ont été trouvés à droite du crâne de l'individu A, à un niveau supérieur.

Position: inhumé en décubitus dorsal, le crâne est de face, le membre supérieur droit est le long du corps, le gauche est fléchi en avant du bassin, les membres inférieurs sont parallèles.

Matériel (pl. 38a):

1) Récipient en céramique déposé au pied de la tombe, à l'extérieur du cercueil (pl. 32, T261-1; fig. 62): . Cruche à col en poulie. Pâte beige ocre dure, abondant dégraissant sablo-quartzeux, assez grossier.

Parallèles et datations: Genthod: Paunier 1981, n°551: fin III^e-IV^e s. 2 - 3, 6 - 8, 11, 14 - 23, 25) Dix-sept clous en place (fig. 42a et b).

4) Récipient en verre déposé en offrande aux pieds du défunt, à l'intérieur du cercueil (pl. 31, T261-4; fig. 62) . Bouteille globulaire à bord coupé brut Isings 103 (AR 154.1). Bord vertical à lèvres coupées brutes; long col cylindrique, s'élargissant à la base; panse globulaire; fond apode. Verre incolore fortement teinté de vert olive, légèrement irisé, contenant de nombreuses petites bulles, des impuretés noires et des filandres.

Parallèles: Arveiller-Dulong 1985, pp. 127-129/58; Friedhoff 1991, pl. 67, tombe 59, 4/5, pl. 100, tombe 247, 10/6; Rütli 1991, vol. 1, pp. 301/2603.

Datation généralement admise: III^e s.- milieu du IV^e s.

5) Récipient en céramique déposé à côté du n° 4 (*pl. 31, T261-5; fig. 62*). Gobelet à col long, type Niederbieber 33. Pâte beige saumon fine, engobe brun orangé à brun noirâtre, brillant.

Parallèles et datations: Portout F: Pernon 1990, type 76: V^e s.; Chevrens: Paunier 1981, fig. 28, 1 et n° 342: après 393 ap. J.-C.

9) Récipient en verre déposé à droite du crâne, à l'intérieur du cercueil (*pl. 33, T261-9; fig. 67*). Grand gobelet conique Isings 109 a/c (AR 73). Bord évasé à lèvres coupées brutes; panse conique se rétrécissant à la base; fond rentrant, à pied formé par application d'un cordon. Verre incolore fortement teinté de vert olive, irisé, contenant de nombreuses petites bulles, des impuretés noires et quelques filandres. Panse ornée de lignes horizontales polies, disposées en sept groupes. Fond poussé vers l'intérieur à l'aide d'un outil pointu.

Parallèles: Arveiller-Dulong 1985, 153-155/79; Rütli 1991, vol. 1, pp. 301/1453-1455 et 1488; Vanpeene 1993, pp. 50-51, pl. 19.

Datation généralement admise: fin du III^e s.- IV^e s.

10) Fragment de meule trouvé dans le remplissage.

12 - 13) Ossements animaux trouvés l'un au pied de la tombe, l'autre en avant du bassin de l'individu A.

24) Récipient en verre déposé en avant du pied droit de l'individu A (*pl. 32, T261-24*). Plat circulaire à pied annulaire. Bord légèrement rentrant formant un bourrelet externe, lèvres arrondies; panse peu profonde irrégulière; fond très rentrant, à pied annulaire tubulaire. Verre incolore teinté de vert olive d'aspect laiteux, contenant de nombreuses petites bulles, des impuretés noires et des filandres. Récipients repris au pontil.

Parallèles: Barag 1978, fig. 7/11 et 22, et p. 17; Vessberg 1952, pl. 1/3-5.

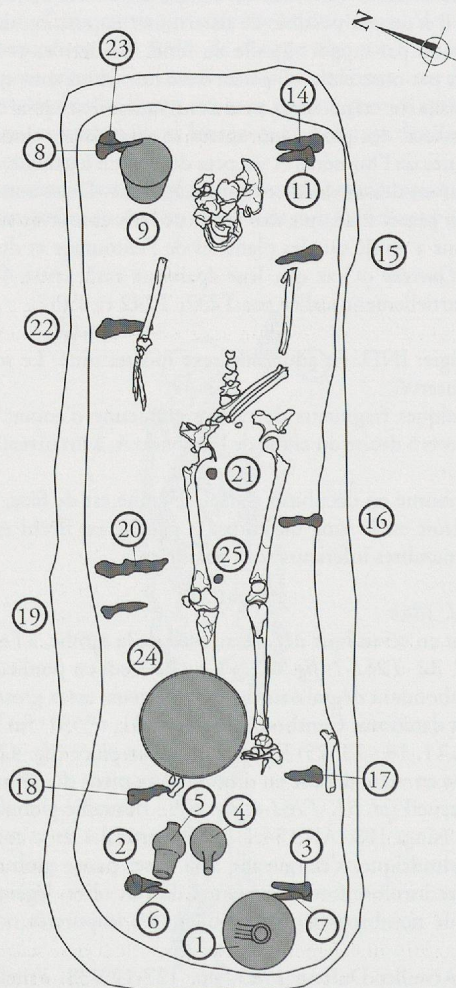


Fig. 462. Tombe 261. (Ech.: 1:20).

Datation généralement admise: III^e s.- IV^e s.

26) Quatre fragments de clous trouvés dans le remplissage.

27) Perle allongée à section hexagonale en verre opaque vert clair trouvée dans le remplissage, à proximité du crâne (*pl. 31, T261-27*). Long.: 0,5; larg. max.: 0,45 cm.

Parallèles: Bâle «Aeschenvorstadt», T365 (Fellmann Brogli *et al.* 1992, pl. 27, n° 11-j); Kaiseraugst, T1236, 1143 et 1181 (Martin 1976b, pl. 72 A, n° 2a, pl. 68 C, n° 1a et pl 69 D, n° 3a et b); Riha 1990, type 11,23.2, pp. 89-90, pl. 39.

Datation: époque romaine (Riha, 1990, pp. 89-90).

Inv. 10512: céramique provenant du remplissage de la fosse.

Chronologie relative: T261 est antérieure à T237, T242, T257.

Phase: A.

T262 (*fig. 463*)

Situation:

fig. 325, A2

Orientation:

S-N, 207 g.

Type de tombe:

cercueil cloué

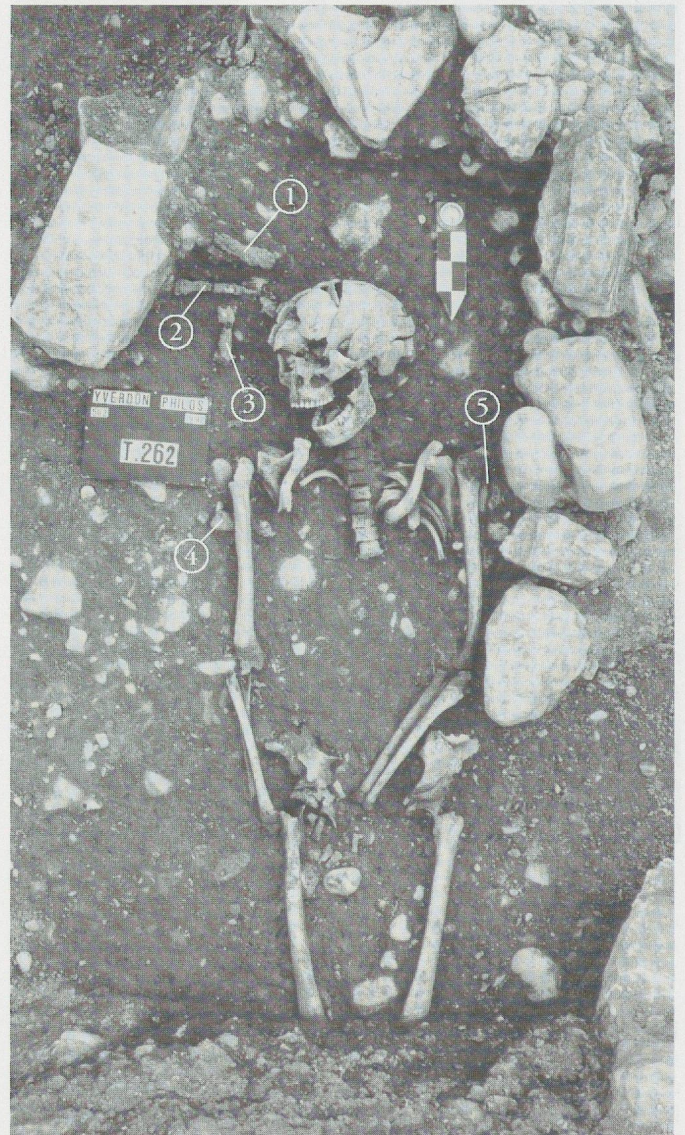


Fig. 463. Tombe 262.

Forme: indéterminée
Dimensions du cercueil cloué: ?

Description de la tombe: le fond et l'entourage du cercueil sont attestés par quatre clous en place horizontaux, perpendiculaires à l'axe de la tombe. Deux sont symétriques, au niveau de la ceinture scapulaire, le troisième est à droite, juste en dessus du crâne à environ 10 cm en avant du fond de la tombe. 5 cm en avant de celui-ci se trouve un autre clou. Ces deux derniers (T262-1, T262-2) fixent la planche de tête à partir des planches latérales. En l'absence de clous verticaux ou dans l'axe de la tombe aux extrémités, il n'est pas possible de déterminer la position des planches des petits côtés par rapport à celle du fond. Les planches des longs côtés, de tête et du fond sont en chêne (*Quercus sp.*). L'extrémité sud de la tombe est bordée de boulets et de moellons provenant probablement de ST110, l'extrémité nord est située hors des limites de fouilles. T262 est partiellement scellée par T258.

Anthropologie: IND. A: adulte jeune, probablement masculin, d'une stature de 175 cm. Le squelette est mal conservé. La partie inférieure, à partir de l'extrémité distale des fémurs, est située hors des limites de fouilles.

Position: inhumé en décubitus dorsal, le crâne est tourné à droite, le membre supérieur droit est le long du corps, le gauche est fléchi en avant du bassin.

Matériel:
1 - 2, 4 - 5) Quatre clous en fer en place.
3) Clou en fer sur le fond de la tombe.

Chronologie relative: T262 est antérieure à T258.

Phase: A.

T263

Situation: fig. 325, B3
Orientation: W-E, 299 g.
Type de tombe: indéterminé
Forme: indéterminée
Dimensions de la fosse: ?

Description de la tombe: la destruction d'une grande partie de la sépulture, due à des travaux modernes aux deux extrémités, ne permet aucune observation quant au type de tombe.

Anthropologie: IND. A: adulte probablement masculin. Le crâne et les membres inférieurs ont été détruits. Le reste est perturbé. VRAC: quelques os d'un enfant âgé de 2 à 3 ans ont été trouvés parmi les os de l'individu A, sur le fond de la tombe. Il s'agit certainement du même individu que l'un des enfants de RT 265 (RTB de T265).

Position: inhumé en décubitus dorsal, le membre supérieur droit est fléchi en avant du bassin, le gauche est le long du corps.

Matériel:
1) Clou en fer dans le remplissage.

Chronologie relative: aucune.

Phase: indéterminée.

T264

Situation: fig. 325, A3
Orientation: W-E, 305 g.
Type de tombe: indéterminé
Forme: indéterminée
Dimensions de la fosse: ?

Description de la tombe: la destruction d'une grande partie de la sépulture, due à des travaux modernes aux deux extrémités, ne permet aucune observation quant au type de tombe.

Anthropologie: IND. A: adulte de sexe indéterminé, éventuellement féminin. Le squelette est presque entièrement détruit: il ne reste que la partie supérieure du thorax, le coxal et un fragment du fémur gauches.

Position: inhumé en décubitus dorsal, le membre supérieur droit est le long du corps.

Matériel: aucun.

Chronologie relative: aucune.

Phase: indéterminée.

T265

Situation: fig. 325, B3

Ossements épars découverts lors du dégagement général de la zone située à l'est de T263. Des ossements appartenant à trois individus sont présents:

RTA: nouveau-né (âge périnatal).

RTB: enfant âgé de 2 à 4 ans. Il s'agit certainement du même individu que celui du VRAC de T263.

Ces ossements proviennent vraisemblablement de tombes d'enfants détruites par des tombes postérieures et des perturbations modernes.

RTC: épiphyse distale d'*ulna* d'un adulte de sexe indéterminé.

T266 (fig. 464)

Situation: fig. 325, AB2-3
Orientation: E-W, 77 g.
Type de tombe: cercueil cloué
Forme: rectangulaire
Dimensions de la fosse: ? x 70 x min. 10 cm
Dimensions du cercueil cloué: 210 x 40 x min. 10 cm

Description de la tombe: l'entourage du cercueil est attesté par des traces de bois observées sur une hauteur de 10 cm, principalement sur les longs côtés et à l'extrémité sud-ouest. La planche de fond est matérialisée par un niveau très organique, riche en nodules de charbon sur toute sa surface. En outre, sept clous identiques ont été retrouvés, mais aucun n'est en place. Le niveau maximal des boulets entassés à l'extrémité ouest est situé à une hauteur de 47 cm par rapport au fond de la fosse. Probablement récupérés de ST110, ils peuvent difficilement être considérés comme des éléments de calage, car leur base se trouve 10 cm en avant du fond de la structure. Il s'agit éventuellement de vestiges d'un marquage de surface. Le squelette présente de nombreux indices de décomposition en espace vide.

Anthropologie: IND. A: adulte mature, masculin, d'une stature de 169 cm. Le squelette est bien conservé.

Position: inhumé en décubitus dorsal, le membre supérieur droit est fléchi en avant du bassin, le gauche est le long du corps, les membres inférieurs sont resserrés aux genoux. On observe de nombreux déplacements d'ossements hors du volume du corps, notamment au niveau des membres inférieurs. D'une manière générale, les déplacements ont eu lieu de la droite vers la gauche en ce qui concerne les os longs, en raison d'un effet de gouttière ou de cisaillement, comme si le fond s'était effondré longitudinalement. Le tronc devait s'appuyer légèrement sur le côté gauche, la *scapula* droite étant appuyée contre la paroi du cercueil et l'humérus droit s'étant affaissé dans le volume de la cage thoracique. A gauche, la *scapula* est encore plus redressée, bien qu'il n'y ait pas eu d'effet de paroi, puisque l'humérus a eu la place pour se déposer entre elle et le bord du cercueil. Certains ossements du tarse sont situés en arrière des tibias. L'individu avait peut-être les genoux légèrement relevés. Lors de leur mise à plat, les os des jambes ont pu se déposer en avant des os du tarse encore en place.

Matériel (pl. 39b):

1) Récipient en céramique déposé au pied de la tombe, à l'extérieur du cercueil, du côté gauche (pl. 33, T266-1). Gobelet ovoïde à col long. Pâte ocre saumon, dure et fine; engobe orangé à brun noir, brillant. Dépressions circulaires sur la panse.

Parallèles et datations: Portout F: Pernon 1990, type 77: V^e s.; Veyrier, Aux Berlies GE: Paunier 1981, n° 340: fin III^e-IV^e s.; Kalnach BE: Haldimann, à paraître, n° 29: IV^e s.

2) Récipient en verre déposé contre la paroi de pied du cercueil (pl. 33, T266-2). Bouteille cylindrique ansée Isings 126 (AR 171). Bord évasé à lèvre arrondie; col cylindrique; épaule tombante; panse cylindrique se rétrécissant vers le bas; fond apode rentrant en pointe, légèrement décentré; anse à crêtes multiples. Verre incolore teinté de vert olive, contenant quelques petites bulles et de rares impuretés noires. L'intérieur du récipient est très irisé. Bord souligné par un cordon appliqué de même couleur. Fond poussé à l'intérieur à l'aide d'un outil pointu. Récipient repris au pontil.

Parallèles: Follmann-Schulz 1989, fig. 3; Friedhoff 1991, pp. 159-160, pl. 8/6; Rütli 1991, vol.2, p. 173/AR 171,

Datation généralement admise: fin du II^e s.- début du V^e s.

3 - 9) Clous en fer trouvés au fond de la tombe, répartis irrégulièrement autour du squelette.

10) Récipient en verre déposé à côté du n° 1, à l'intérieur du cercueil (pl. 33, T266-10). Gobelet conique apode Isings 106a (AR 66.1B). Bord évasé légèrement rentrant, à lèvre coupée brute, souligné par une bande polie; fond apode presque plat. Verre incolore d'aspect laiteux, contenant quelques petites bulles et de rares impuretés noires. Panse ornée de trois lignes horizontales gravées, disposées en deux groupes.

Parallèles: cf. T244-1.

Datation généralement admise: fin du III^e s.- IV^e s.

11 - 14) Clous en fer trouvés dans le remplissage.

Inv. 10525: céramique provenant du remplissage de la fosse.

Chronologie relative: aucune.

Phase: A.

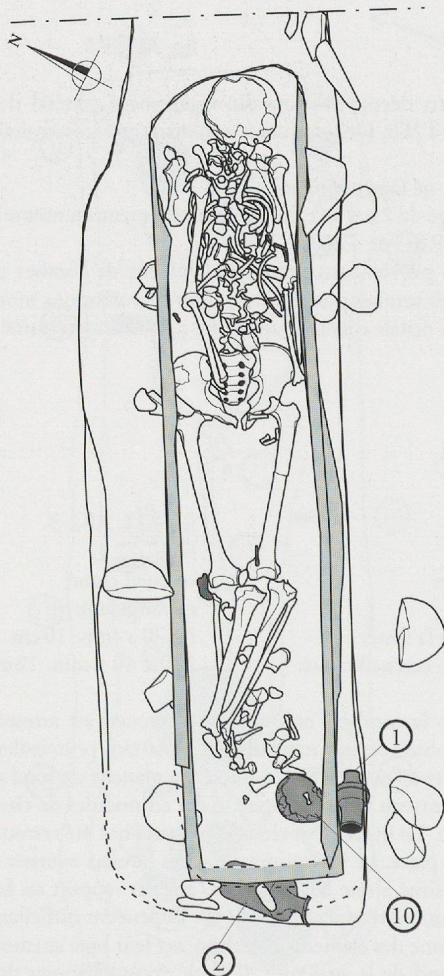


Fig. 464. Tombe 266 (Ech.: 1/20).

T267

Situation: fig. 325, AB3
Orientation: W-E, 298 g.
Type de tombe: indéterminé
Forme: indéterminée
Dimensions de la fosse: ?

Description de la tombe: la destruction d'une grande partie de la sépulture, due à des travaux modernes aux deux extrémités, ne permet aucune observation quant au type de tombe.

Anthropologie: IND. A: adolescent féminin âgé de 18-19 ans. Il ne reste en place que le bassin et les extrémités proximales des fémurs.

Position: inhumée en décubitus dorsal, les membres supérieurs sont le long du corps. Le bassin est ouvert.

Matériel:

1 - 2) Clous en fer trouvés de part et d'autre des fémurs.

Chronologie relative: la relation chronologique avec T233 ne peut pas être déterminée.

Phase: indéterminée.

T268 (= T233)

T269

Situation: fig. 325, AB3
 Orientation: W-E, 283 g.
 Type de tombe: indéterminé
 Forme: indéterminée
 Dimensions de la fosse: ?

Description de la tombe: la destruction d'une grande partie de la sépulture, due à des travaux modernes dans la moitié ouest et à l'arasement général de la surface, ne permet aucune observation quant au type de tombe. T269 scelle partiellement T274.

Anthropologie: IND. A: adulte probablement féminin. La partie supérieure du squelette, jusqu'aux vertèbres lombaires, est détruite. Le reste est perturbé.

Position: inhumée en décubitus dorsal, les membres supérieurs sont le long du corps, les membres inférieurs sont parallèles. Le bassin est ouvert. De nombreux os des mains et la *patella* gauche sont hors du volume du corps, suite probablement aux perturbations modernes. Les pieds ont basculé vers l'extérieur, d'après la position des calcanéums.

Matériel: aucun.

Chronologie relative: T269 est postérieure à T274.

Phase: indéterminée.

T270 (fig. 465)

Situation: fig. 325, C3
 Orientation: SW-NE, 269 g.
 Type de tombe: cercueil cloué
 Forme: rectangulaire
 Dimensions du cercueil cloué: 180 x 50 x ? cm

Description de la tombe: le fond et l'entourage du cercueil sont attestés par huit clous horizontaux, perpendiculaires à l'axe du squelette. Six d'entre eux sont symétriques: deux au niveau de la ceinture scapulaire, deux en dessous du bassin, deux au milieu des tibias. Les deux derniers clous sont à droite, juste en dessous du crâne et à gauche en dessous des pieds. Les tiges des clous T270-2, T270-3, T270-4 comportent des traces de bois de chêne (*Quercus sp.*). Le premier fixe soit la planche de tête, soit celle du fond à partir de la planche latérale droite. Les deux derniers, respectivement à gauche et à droite, maintiennent la planche de fond à partir des planches latérales. A l'extrémité ouest, quelques moellons et boulets placés de chant ont pu servir d'éléments de calage du cercueil. Le fond est très irrégulier: il descend de la tête vers la cage thoracique, puis remonte vers les pieds, situés à un niveau supérieur à celui du crâne.

Anthropologie: IND. A: adulte âgé, masculin, d'une stature de 163 cm. Le squelette est bien conservé.

Position: inhumé en décubitus dorsal, le crâne est tourné à gauche, les membres supérieurs sont fléchis en avant du bassin, les membres inférieurs sont parallèles.

Matériel:

1) Plaquette rectangulaire en fer trouvée en avant du tibia gauche. Long.: 4,2; larg.: 3,2 cm.
 2 - 8) Clous en fer trouvés au fond de la tombe, répartis régulièrement autour du squelette.

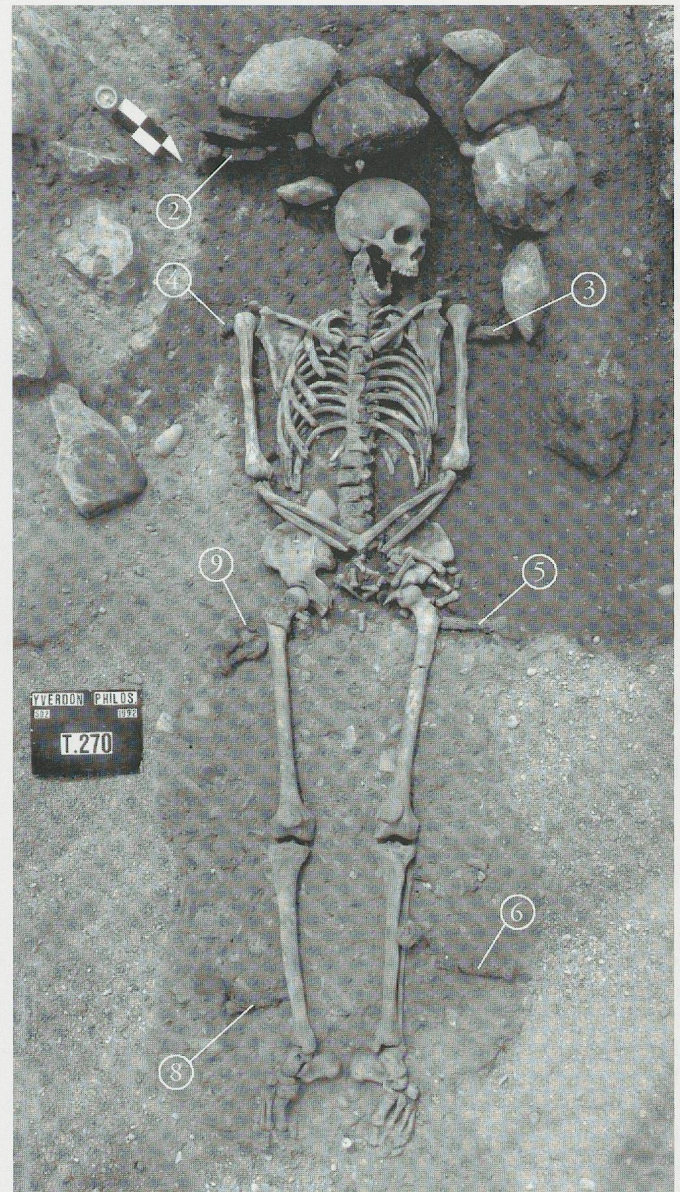


Fig. 465. Tombe 270.

9) Fragments de clou en fer trouvés à droite de la tête du fémur droit.
 10) Deux clous en fer trouvés dans le remplissage.
 11) Fragment de bronze très oxydé, constitué de plusieurs épaisseurs de tôle, trouvé dans le remplissage. Long: env. 1,7; larg.: env. 1,7 cm.
 Inv. 10522: céramique provenant du remplissage de la fosse.

Chronologie relative: aucune.

Phase: A.

T271

Situation: fig. 325, B3
 Orientation: W-E, 291 g.
 Type de tombe: indéterminé
 Forme: indéterminée
 Dimensions de la fosse: ?

Description de la tombe: la partie conservée de la sépulture ne permet aucune observation quant au type de tombe. T271 est coupée par des travaux modernes dans la moitié ouest et perturbée par l'arasement général de la surface

Anthropologie: IND. A: adulte masculin, d'une stature de 175 cm. Le crâne, la ceinture scapulaire et une partie du membre supérieur gauche sont détruits. Le reste est perturbé.

RTA: adulte probablement féminin, d'une stature de 153 cm. A gauche de la *fibula* gauche de l'individu A se trouvent un fémur et un fragment de tibia droits, encore en connexion et vus en face postérieure, ainsi qu'un tibia gauche et un fragment de *fibula* épars. Il pourrait s'agir des restes d'une tombe antérieure orientée est-ouest, presque entièrement détruite par T271.

Position: inhumé en décubitus dorsal, les membres supérieurs sont le long du corps, les membres inférieurs sont parallèles. Les coxaux sont ouverts, le membre supérieur droit est disloqué et de nombreux os du carpe et du tarse sont hors du volume du corps. Ces déplacements sont peut-être dus à des perturbations modernes.

Matériel:

1 - 2) Clous en fer trouvés à proximité du pied droit.
3) Clou en fer trouvé à gauche de la réduction.

Chronologie relative: aucune.

Phase: indéterminée.

T272 (fig. 466)

Situation: fig. 325, A2
Orientation: W-E, 296 g.
Type de tombe: cercueil cloué
Forme: indéterminée
Dimensions du cercueil cloué: ? x 50 x ? cm

Description de la tombe: le fond et l'entourage du cercueil cloué sont attestés par quatre clous horizontaux, perpendiculaires à l'axe de la tombe. Ils sont symétriques: deux en dessous du bassin, deux en dessous des pieds. L'analyse des traces de bois que comportent la tige d'un de ces clous (T272-4) révèle que la planche de pied est fixée à sa base à partir de la planche latérale gauche, qui est en chêne (*Quercus sp.*) et épaisse de 3,5 cm. Cela signifie que la planche de pied est encastrée entre les planches latérales et plaquée contre la tranche de la planche de fond. Cinq autres clous ne sont plus en place. Le squelette présente quelques indices de décomposition en espace vide. La tombe est perturbée dans la moitié ouest.

Anthropologie: IND. A: adulte jeune, masculin, d'une stature de 172 cm. La partie supérieure du squelette est partiellement détruite. Le reste est bien conservé.

Position: inhumé en décubitus dorsal, le membre supérieur droit est fléchi en avant du bassin, le gauche est ramené en avant des vertèbres lombaires, les membres inférieurs sont parallèles. Les indices de décomposition en espace vide sont les suivants: le déplacement hors du volume du corps de la *patella* droite et de nombreux os des pieds, la légère ouverture du bassin.

Matériel:

1 - 4) Quatre clous en fer en place.
5 - 8) Quatre clous en fer au fond de la tombe, autour et en avant du squelette.




Fig. 466. Tombe 272. (Ech.: 1:20).

9) Clou en fer dans le remplissage
Inv. 10550: céramique provenant du remplissage de la fosse.

Chronologie relative: aucune.

Phase: A.

T273 (fig. 467)

Situation: fig. 325, A2
 Orientation: W-E, 302 g.
 Type de tombe: coffrage non cloué
 Forme: indéterminée
 Dimensions du coffrage non cloué: ?

Description de la tombe: le coffrage est attesté uniquement par des indices de décomposition en espace vide. T273 est partiellement scellée par T254.

Anthropologie: IND. A: adulte mature, masculin, d'une stature de 172 cm. Le squelette est assez bien conservé. Le crâne est endommagé, les pieds ont été détruits.

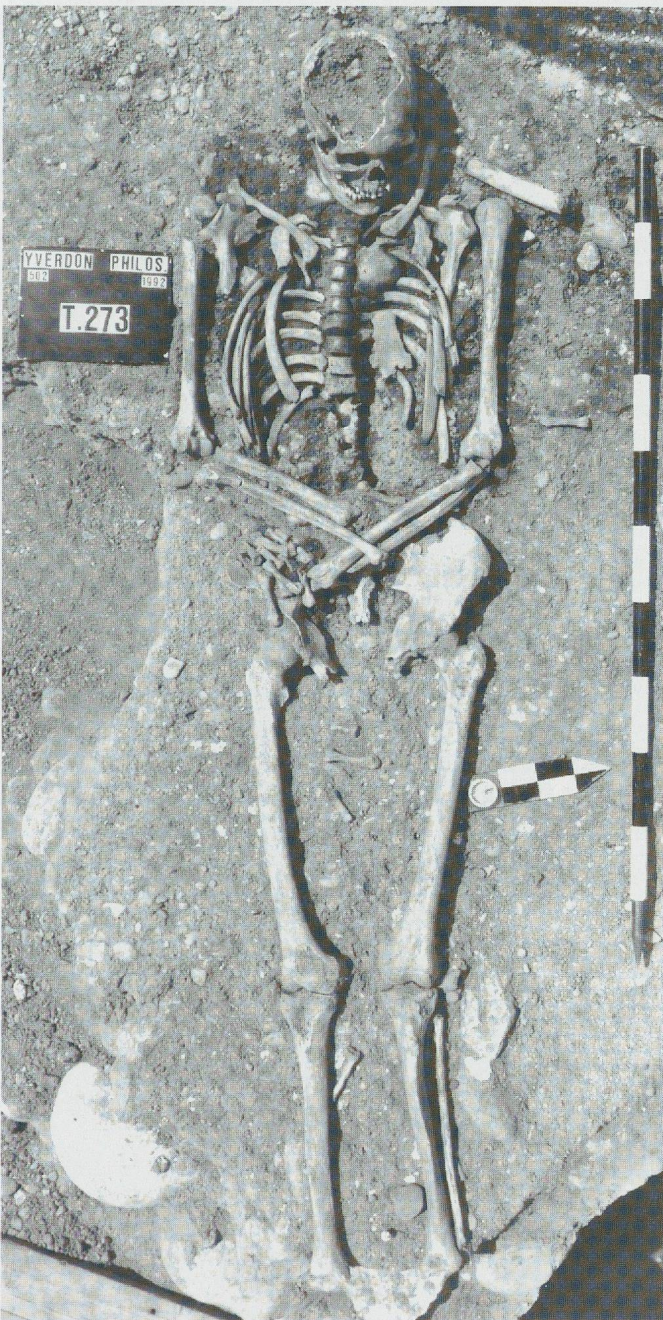


Fig. 467. Tombe 273.

Une épiphyse proximale d'*ulna* supplémentaire d'adulte se trouvait parmi les ossements de l'individu A.

Position: inhumé en décubitus dorsal, le crâne est de face, posé sur un coussin (sa base étant surélevée de 4 cm par rapport aux vertèbres cervicales), le regard dirigé vers les pieds, les membres supérieurs se croisent en avant du bassin (le droit en avant du gauche), les membres inférieurs sont parallèles. Les indices de décomposition en espace vide sont les suivants: le déplacement hors du volume du corps des clavicules, de l'humérus droit, des *patellae* et de plusieurs os des mains, la bonne ouverture de la cage thoracique et du bassin.

Matériel: aucun.

Chronologie relative: T273 est antérieure à T254.

Phase: indéterminée.

T274 (fig. 468)

Situation: fig. 325, B3
 Orientation: W-E, 296 g.
 Type de tombe: coffrage non cloué
 Forme: indéterminée
 Dimensions de la fosse: ? x ? x min. 30 cm

Description de la tombe: le coffrage est attesté uniquement par des indices de décomposition en espace vide. La planche latérale droite du coffrage était peut-être calée par quelques boulets et moellons récupérés. T274 est partiellement scellée par T269.

Anthropologie: IND. A: adolescent masculin âgé d'environ 16 ans. Le squelette est assez bien conservé.

Position: inhumé en décubitus dorsal, le crâne est de face, le regard dirigé vers les pieds, les membres supérieurs se croisent en avant de la cage thoracique (le gauche en avant du droit), les membres inférieurs sont parallèles. Les indices de décomposition en espace vide sont les suivants: le déplacement hors du volume du corps de l'humérus gauche, des *patellae* et des os des pieds. La dislocation du tronc et du bassin et leur déplacement vers l'intérieur suggère un effet de gouttière dans un coffrage étroit.

Matériel: aucun.

Chronologie relative: T274 est antérieure à T269.

Phase: indéterminée.

T275 (fig. 469)

Situation: fig. 325, A2
 Orientation: W-E, 289 g.
 Type de tombe: coffrage non cloué
 Forme: indéterminée
 Dimensions du coffrage non cloué: ?

Description de la tombe: le coffrage est attesté uniquement par quelques indices de décomposition en espace vide. T275 est partiellement scellée par T254.

Anthropologie: IND. A: adulte mature, féminin, d'une stature de

154 cm. Le squelette est assez bien conservé. L'avant-bras droit et une partie des pieds ont été détruits. L'individu est décédé peu de temps après s'être fracturé l'avant-bras gauche, car les diaphyses ne sont pas encore soudées. Les parties distales des diaphyses sont repliées sur le ventre, contrairement aux proximales qui sont dans l'axe du corps.

Position: inhumée en décubitus dorsal, le crâne est tourné à gauche, le membre supérieur gauche est fléchi en avant du bassin, les membres

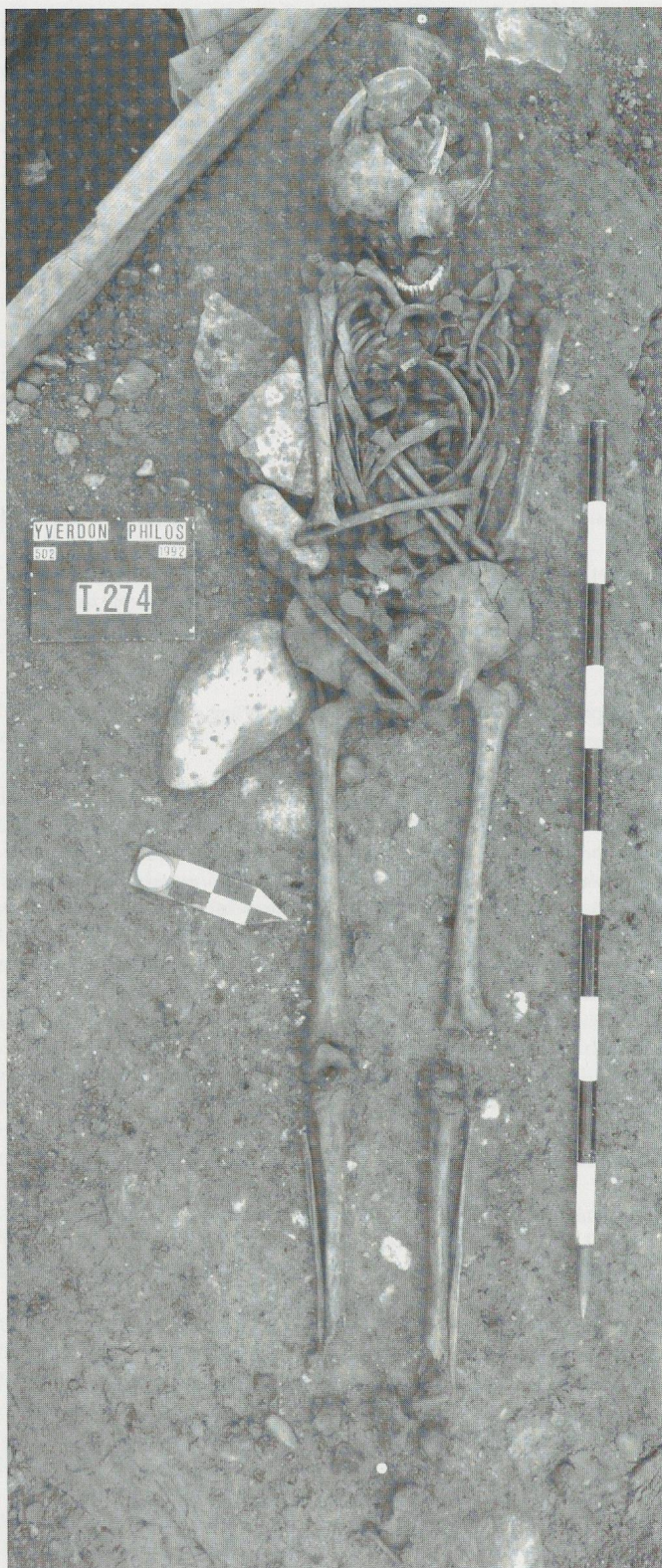


Fig. 468. Tombe 274.

inférieurs sont parallèles. Les indices de décomposition en espace vide sont les suivants: l'ouverture du bassin et le basculement des pieds vers l'extérieur (d'après la position des calcaneums).

Matériel:

1) Rivet en fer trouvé en avant de la moitié gauche de la cage thoracique.

2 - 3) Tiges de clous en fer trouvées dans le remplissage.

Inv. 10552: céramique trouvée dans le remplissage.

Chronologie relative: T275 est antérieure à T254.

Phase: indéterminée.



Fig. 469. Tombe 275.

T276

Situation:	fig. 325, A2
Orientation:	E-W, 86 g.
Type de tombe:	indéterminé
Forme:	indéterminée
Dimensions de la fosse:	?

Description de la tombe: la partie conservée de la sépulture ne permet aucune conclusion quant au type de tombe. T276 est perturbée au sud et à l'extrémité ouest par des travaux modernes.

Anthropologie: IND. A: adulte mature, probablement masculin. L'avant-bras et le fémur gauches ont été détruits. Le reste est bien conservé, sauf les épiphyses des os longs.

Position: inhumé en décubitus dorsal, le crâne est tourné à droite, posé sur un coussin (étant donné la position redressée des vertèbres cervicales), le membre supérieur droit est le long du corps, le gauche est fléchi en avant du bassin, les membres inférieurs sont parallèles. Le tronc est légèrement incliné vers la droite, la cage thoracique est très ouverte.

Matériel: aucun.

Chronologie relative: aucune.

Phase: A.

T277

Situation:	fig. 325, A2
Orientation:	W-E, 305 g.
Type de tombe:	indéterminé
Forme:	indéterminée
Dimensions de la fosse:	?

Description de la tombe: la destruction d'une grande partie de la sépulture, due à des travaux modernes dans la moitié ouest et à l'arasement général de la surface, ne permet aucune observation quant au type de tombe.

Anthropologie: IND. A: adulte de sexe indéterminé, éventuellement féminin. Il ne reste que les clavicules, quelques vertèbres, l'humérus gauche et les membres inférieurs à partir de l'extrémité distale des fémurs. Ces ossements sont très perturbés.

Position: inhumé en décubitus dorsal, les membres inférieurs sont resserrés aux chevilles.

Matériel:
Inv. 10558: céramique provenant du remplissage de la fosse.

Chronologie relative: aucune.

Phase: indéterminée.

T278 (fig. 54 à 56 et 470)

Situation:	fig. 325, A1
Orientation:	W-E, 289 g.
Type de tombe:	coffre en tuiles
Forme:	rectangulaire
Dimensions intérieures du coffre:	190 x 30 x 25 à 33 cm

Description de la tombe: le coffre est construit au moyen de vingt-huit *tegulae* de deux types différents: certaines sont à pâte orangée et rectangulaires (31 x 45 cm) et d'autres sont à pâte beige et légèrement trapézoïdales (31 à 33 x 45 cm). Aucune imbrex n'est utilisée. Six marques différentes ont été mises en évidence sur dix-huit tuiles. Elles consistent en marques faites doigts reproduisant deux cercles concentriques, deux à cinq hémicycles concentriques ou deux alphas minuscules tracés simultanément avec deux doigts, effectuées sur le recto des tuiles avant leur cuisson. La diversité des *tegulae* et les traces d'usures indiquent qu'il s'agit de remplois provenant de toitures. Les deux types de tuiles sont utilisés indifféremment pour la construction du couvercle, de l'entourage et du fond. Aucun liant n'est utilisé.

Le couvercle est formé de deux niveaux de tuiles. Celui qui est en contact direct avec l'entourage est constitué de six *tegulae*, visibles par leur verso. Le deuxième niveau est destiné à couvrir les interstices des tuiles du premier niveau, par souci d'étanchéité. La plupart des tuiles du deuxième niveau ont été brisées sur place et posées à l'endroit ou à l'envers. Elles ne sont pas jointives entre elles.

L'entourage est constitué de dix tuiles: huit sur les longs côtés et une à chaque extrémité. Elles sont plaquées contre celles du fond, le recto tourné vers l'extérieur, afin d'offrir une meilleure assise au couvercle s'appuyant sur les rebords. Elles sont jointives par leurs petits côtés.

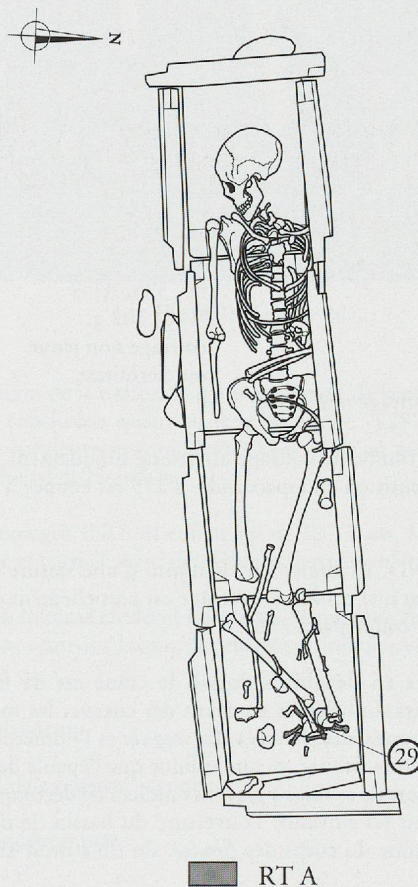


Fig. 470. Tombe 278. (Ech.: 1:20).

Celles des extrémités s'appuient contre celles des longs côtés. Les tuiles de l'entourage sont plaquées contre le rebord de celles du fond. Ce dernier est constitué de quatre *tegulae* posées à l'envers et d'un rebord. Les tuiles sont jointives par leur petit côté, comme celles de l'entourage. L'utilisation d'un rebord est destinée à combler le décalage provoqué par la pose de la *tegula* de tête sur celle du fond.

T278 coupe T279.

Anthropologie: IND. A: adolescent âgé de 16-17 ans. Le squelette est assez bien conservé.

RTA: quelques os des mains et des pieds du même adolescent ont été trouvés sous l'une des tuiles du fond du coffre, au pied de la tombe (tuile n° 26). Ce déplacement pourrait être dû à l'intervention d'un petit animal.

Position: inhumé en décubitus dorsal, le crâne est tourné à droite, le regard est dirigé vers les pieds, le membre supérieur droit est le long du corps, le gauche est fléchi en avant des vertèbres lombaires, les membres inférieurs probablement fléchis à droite à l'origine, sont complètement disloqués.

Matériel:

1 - 27) Tuiles du coffrage prélevées. Elles sont à pâte orangé ou beige, et la plupart portent des marques faites au doigt.

28) Tuile du coffrage non située.

29) RT278-1: Monnaie en bronze trouvée parmi les os de la réduction, sous la tuile n° 26. Follis, Maximin Daza comme Auguste, *Treviri*, 310-313 ap. J.-C. Æ argenté, 1,42 g., 18,75 - 19,81 mm, 180°. Avers: [IM]P MAXIMINVS AVG, buste lauré et drapé de Maximien vu de derrière à droite. Revers: [GENIO POP ROM], Génie debout à droite avec patère et corne d'abondance. Fortement corrodé, usé. Réf.: RIC VI 850a, p. 226

Inv. 10565: céramique trouvée dans le remplissage.

Chronologie relative: T278 est postérieure à T279.

Phase: indéterminée.

T279 (fig. 471)

Situation: fig. 325, A1-2
Orientation: W-E, 302 g.
Type de tombe: coffrage non cloué
Forme: indéterminée
Dimensions du coffrage non cloué: ?

Description de la tombe: le coffrage est attesté uniquement par des indices de décomposition en espace vide. T279 est coupée à gauche par T278.

Anthropologie: IND. A: adulte âgé, féminin, d'une stature de 161 cm. Le squelette est mal conservé. Le crâne est partiellement détruit. Le fémur droit est coupé par T278.

Position: inhumée en décubitus dorsal, le crâne est de face, les membres supérieurs sont fléchis en avant des coxaux, les membres inférieurs sont resserrés aux chevilles. La *scapula* et l'humérus droits sont en avant des côtes droites, ce qui indique que l'épaule de l'individu était relevée lors de sa mise à plat. Les indices de décomposition en espace vide sont les suivants: l'ouverture du bassin, le déplacement hors du volume du corps des *fibulae*, du tibia droit et des os des pieds.



Fig. 471. Tombe 279.

Matériel:

1 - 4) Quatre clous en fer dans le remplissage.

Chronologie relative: T279 est antérieure à T278.

Phase: indéterminée.

T280

Situation: fig. 326, D2
Orientation: W-E, 321 g.
Type de tombe: indéterminé
Forme: indéterminée
Dimensions de la fosse: ?

Description de la tombe: la destruction d'une grande partie de la sépulture, due à des travaux modernes dans la partie est, ne permet aucune observation quant au type de tombe.

Anthropologie: IND. A: adolescent de 15-16 ans. Il ne reste que la partie supérieure du squelette, jusqu'au milieu du tronc, et quelques fragments du membre inférieur gauche. Les ossements sont bien conservés. Des ossements supplémentaires ont été trouvés près du crâne et au niveau des genoux:

RTA: les 2 humérus de l'individu A de T303.

VRAC: fragment d'humérus droit d'un individu de sexe et d'âge indéterminés.

Position: inhumé en décubitus dorsal, le crâne est de face.

Matériel: aucun.

Chronologie relative: aucune.

Phase: indéterminée.

T281 (fig. 472)

Situation:	fig. 326, D2
Orientation:	W-E, 307 g.
Type de tombe:	inhumation en pleine terre
Forme:	indéterminée
Dimensions de la fosse:	?

Description de la tombe: l'inhumation en pleine terre est attestée par des indices de décomposition en espace colmaté. Les deux extrémités de la tombe sont détruites par des travaux modernes.

Anthropologie: IND. A: adulte jeune, de sexe masculin, d'une stature de 171 cm. Le crâne et le membre supérieur droit ont été détruits, de même qu'une partie du membre inférieur gauche et le pied droit.

Position: inhumé en décubitus dorsal, le membre supérieur droit est replié en avant de la cage thoracique (d'après la position des phalanges), le membre supérieur gauche est fléchi en avant des vertèbres lombaires, le membre inférieur droit est allongé dans l'axe du corps, le membre inférieur gauche est fléchi à droite, le genou gauche étant en avant du genou droit. Plusieurs indices de décomposition en espace colmaté sont mis en évidence: la situation de déséquilibre du genou gauche (d'après la position de la partie supérieure du fémur et inférieure du tibia), la main droite en connexion et en élévation en avant des côtes gauches.

Matériel: aucun.

Chronologie relative: aucune.

Phase: indéterminée.

T282

Situation:	fig. 326, B3
Orientation:	W-E, 306 g.
Type de tombe:	indéterminé
Forme:	indéterminée
Dimensions de la fosse:	?



Fig. 472. Tombe 281.

Description de la tombe: la partie conservée de la sépulture ne permet aucune conclusion quant au type de tombe. T282 est partiellement détruite par des travaux modernes à l'est. Elle est perturbée par l'arasement général de la surface.

Anthropologie: IND. A: enfant âgé de 12-13 ans. Le squelette est très perturbé et partiellement détruit dans la partie inférieure.

Position: inhumé en décubitus dorsal, le membre supérieur gauche est fléchi en avant du bassin, les membres inférieurs sont resserrés aux genoux.

Matériel: aucun.

Chronologie relative: aucune.

Phase: indéterminée.

T283 (fig. 473)

Situation: fig. 326, C1
 Orientation: W-E, 330 g.
 Type de tombe: coffrage non cloué
 Forme: indéterminée
 Dimensions du coffrage non cloué: 165 x ? x min. 45 cm

Description de la tombe: le coffrage est attesté par des indices de décomposition en espace vide et par les éléments de calage des planches, constitués de boulets, de moellons, de fragments de meules et de *tegulae* disposés de manière discontinue le long des côtés du squelette. Le côté sud est perturbé par des travaux modernes.

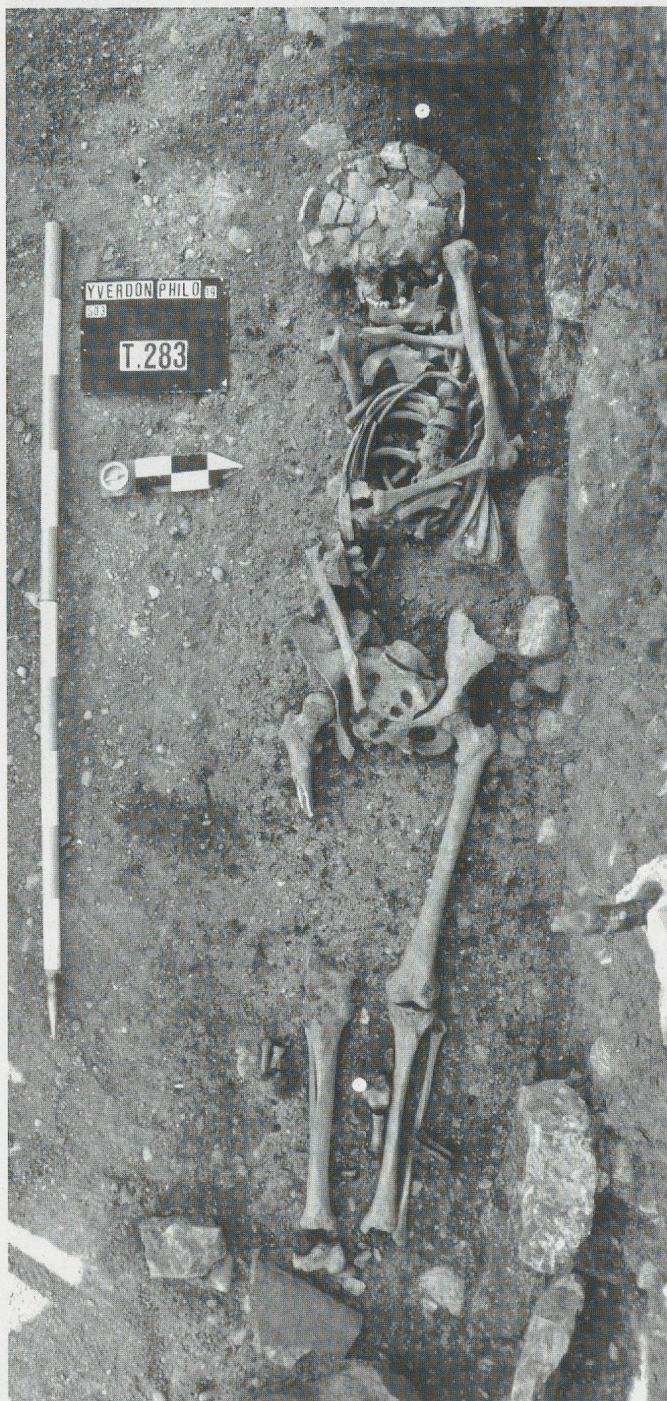


Fig. 473. Tombe 283.

Anthropologie: IND. A: adulte féminin, d'une stature de 152 cm. Le crâne est très fragmenté, et le côté droit est partiellement détruit.

Position: inhumée en décubitus dorsal, le crâne est tourné à droite, le membre supérieur droit est ramené en avant du coxal, le gauche est fléchi en avant des vertèbres lombaires, les membres inférieurs sont resserrés aux chevilles, les pieds étaient vraisemblablement posés à l'origine sur un fragment de *tegula*. Les effets de contrainte sont visibles surtout à gauche: la *scapula* redressée, l'humérus déplacé vers la colonne vertébrale (en avant de la clavicle et de la *scapula*), les côtes mises à plat dans l'axe du corps. Plusieurs os des pieds se sont déplacés hors du volume du corps.

Matériel:

Inv. 10893: fragments de meules utilisés comme éléments de calage

Chronologie relative: aucune.

Phase: indéterminée.

T284 (fig. 474)

Situation: fig. 326, B3
 Orientation: W-E, 310 g.
 Type de tombe: indéterminé
 Forme: indéterminée
 Dimensions de la fosse: ?

Description de la tombe: l'observation de la position des ossements ne permet pas de conclusions quant au type de tombe. T284 est établie sur le mur M59.

Anthropologie: IND. A: adulte jeune, âgé de 20 à 25 ans, masculin, d'une stature de 157 cm. Le squelette est bien conservé, sauf le bassin et les avant-bras. Le crâne a disparu.

Position: inhumé en décubitus dorsal, le crâne est de face (d'après la position des vertèbres cervicales), les membres supérieurs sont le long du corps, les membres inférieurs sont parallèles. Après la décomposition du cadavre, le crâne et la mandibule ont été soigneusement prélevés, sans disloquer les vertèbres cervicales.

Matériel: aucun.

Chronologie relative: aucune.

Phase: indéterminée.

T285 (fig. 475)

Situation: fig. 326, AB4
 Orientation: E-W, 98 g.
 Type de tombe: inhumation en pleine terre
 Forme: indéterminée
 Dimensions de la fosse: ?

Description de la tombe: l'inhumation en pleine terre est attestée par plusieurs indices de décomposition en espace colmaté.

Anthropologie: IND. A: enfant âgé de 11-12 ans. Le squelette est bien conservé; le radius droit manque.



Fig. 474. Tombe 284.

Position: inhumé en décubitus dorsal, le crâne est tourné à gauche, les membres supérieurs sont le long du corps, les membres inférieurs sont parallèles. Le pied droit est en connexion, dans une position de déséquilibre; toutes les épiphyses, pourtant non synostosées, sont en connexion avec les diaphyses; les côtes sont resserrées et le volume thoracique partiellement conservé.

Matériel:

1) Torque de bronze trouvé autour des vertèbres cervicales, la fermeture sur le devant du corps (*pl. 34; fig. 86*). A l'origine ovale ou circulaire, il est formé d'un fil de bronze légèrement plus épais au centre

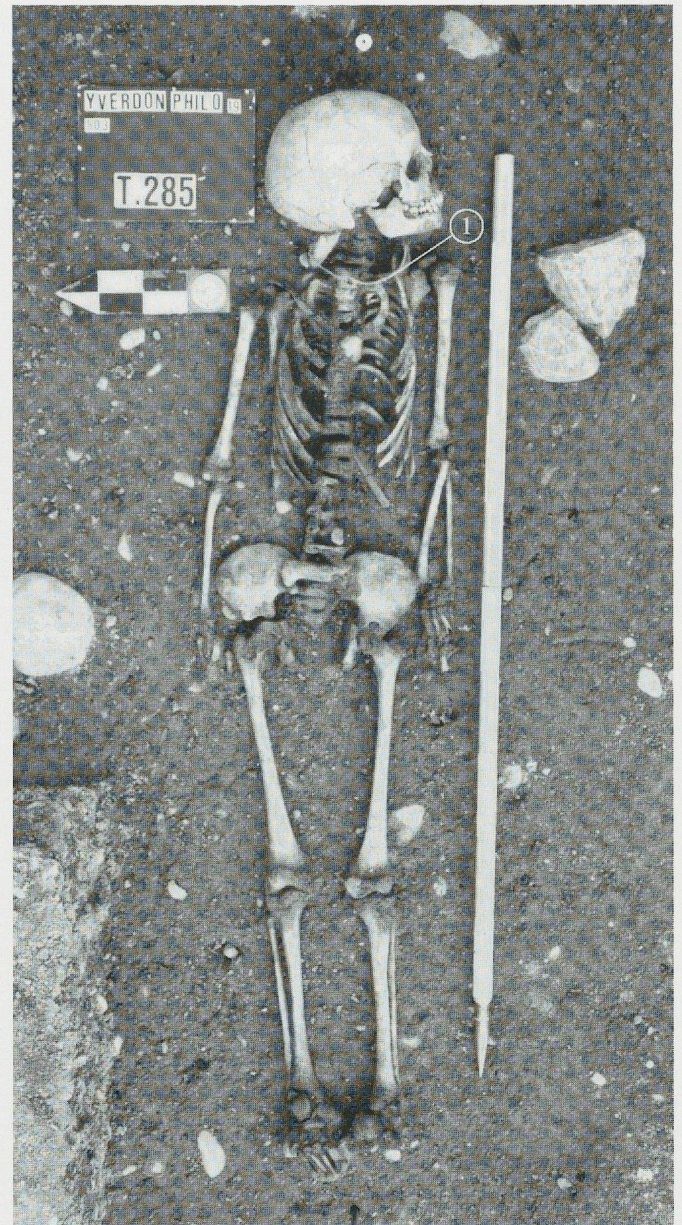


Fig. 475. Tombe 285.

qu'aux extrémités. L'une d'elles est repliée et soudée pour former une boucle, l'autre est recourbée et se termine par un bouton polyédrique. Diam. max.: 11,6 cm.

Parallèles: cf. Keller 1979, p. 28-30, Beilage 1 et 2; Krefeld-Gellep, T4755 (Pirling 1986, fig. 81, p. 97); Runde Berg bei Urach (Koch 1984, pl. 3, n° 3); Bregenz, T914 (Konrad 1997, pl. 74, B3). Cf. aussi Annexe 3, n° 28, fig. 305.

Datation: env. IV^e-1^{re} moitié V^e s (Keller 1979, pp. 30-31).

Chronologie relative: aucune.

Phase: A.

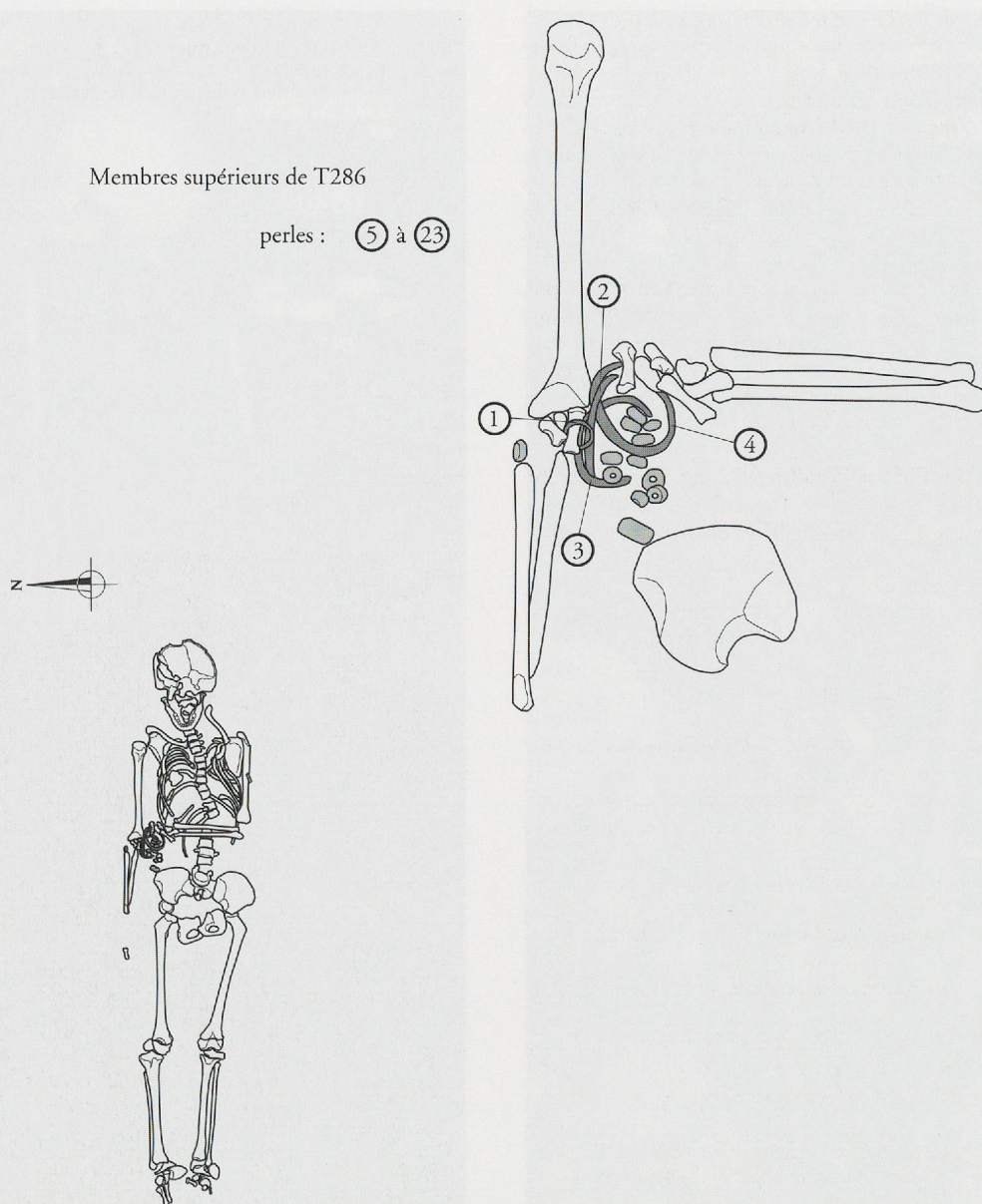


Fig. 476. Tombe 286 (Ech.: 1:20; détail mobilier 1:5).

T286 (fig. 476)

Situation:	fig. 326, AB4
Orientation:	E-W, 98 g.
Type de tombe:	coffrage non cloué
Forme:	indéterminée
Dimensions du coffrage non cloué:	?

Description de la tombe: le coffrage est attesté uniquement par des indices de décomposition en espace vide.

Anthropologie: IND. A: enfant âgé de 13-14 ans. Le squelette est assez bien conservé, le crâne est endommagé.

Position: inhumé en décubitus dorsal, le crâne est de face, le membre supérieur droit est le long du corps, le gauche est replié en avant des vertèbres lombaires, la main posée en avant du coude droit, les membres inférieurs sont parallèles. Les indices de décomposition en espace vide sont les suivants: les déplacements hors du volume du corps de la clavicule gauche, de l'épiphyse proximale de l'humérus gauche et du tibia droit.

Matériel (pl. 40b; fig. 82):

1) Bague en bronze à jonc en bandeau trouvée autour d'une phalange de la main gauche (pl. 35, T286-1). Les deux extrémités du jonc sont aplaties et se superposent, comme si la bague avait été rétrécie. Diam. ext. max.: 2; diam. int. max.: 1,5 cm.

Parallèles et datation: cf. T62-4; Riha 1990, type 2.32, p. 46, n° 302-315, pl. 15.

2) Bracelet circulaire trouvé autour des os de la main gauche (pl. 35, T286-2). Il est formé d'un bandeau de tôle de bronze et fermé par un crochet passant dans un anneau, façonnés à chacune des extrémités. Le bandeau est orné de groupes de quatre ou cinq lignes gravées, légèrement obliques, alternant avec des incisions triangulaires effectuées le long des bords. Diam. int.: 6,6; diam. ext.: 6,8; larg. du bandeau: 0,5 cm.

Parallèles: Kaiseraugst, T1181 (Martin 1976b, pl. 69 D, n° 5); Eining, trouvaille isolée (Keller 1971, pl. 47, n° 4); Obertraubling, trouvaille isolée (idem, pl. 49, n° 7); Colchester, Butt Road, T171 (Crummy 1983, fig. 44, p. 42, n° 1689).

Datation: deux derniers tiers ou 2^e moitié IV^e s.

3) Bracelet ovale, ouvert, trouvé autour des os de la main gauche (pl. 35, T286-3). Le bandeau de bronze, large, est orné de lignes gravées formant

en alternance des motifs de treillis, de quadrillage ou de bandes longitudinales, délimités par des lignes transversales. Les deux extrémités sont arrondies et sont ornées de croix gravées et de points incisés. Long.: 6,2; larg.: 5,5; larg. bandeau: 1,3 cm.

Parallèles: Monnet-la-Ville, T166 (Mercier/Mercier-Rolland 1974, pl. XXV-4); Colchester, Butt Road, décapage de surface (Crummy 1983, fig. 46, p. 44, n° 1714); Augst, trésor de l'insula 42 (Riha 1990, type 3.21, p. 59, n° 3000, pl. 79); Lankhills, T333 (Clarke 1979, fig. 88, n° 313).

Datation: fin III^e-1^{re} moitié V^e s.

4) Bracelet circulaire, ouvert, trouvé autour des os de la main gauche (pl. 35, T286-4). Il est formé d'un fil de bronze de section circulaire, devenant carrée dans la partie centrale, ornée de lignes gravées en chevrons opposés, encadrés par des lignes transversales. Les deux extrémités sont façonnées en forme de têtes animales stylisées, ornées de lignes gravées transversales, en croix et en chevrons. Diam. ext. max.: 6,3; diam. int.: 5,6 cm.

Parallèles: Erlach, T9 (Marti/Meier/Windler 1992, fig. 28 p. 97, n° 2); Eining, hors contexte (Keller 1971, pl. 47, n° 9); Füssen, Bad Faulenbach, hors contexte (idem, pl. 11, n° 2); Pähl, hors contexte (idem, pl. 44, n° 2).

Datation: deux derniers tiers du IV^e s.

5 à 23) Bracelet formé de dix-huit perles de verre, une d'ambre et une monnaie fourrée, trouvées dispersées entre la main gauche et le coxal droit (pl. 35, T286 a à f).

a) (n° 23) Perle discoïde, irrégulière, en ambre rouge. Diam.: 1; long.: 0,25 cm.

b) (n° 19) Denier ou quinaire fourré, percé; République romaine ou Gaule, indéterminée, I^{er} s. av. J.-C.; 1,690 g.

c) Deux perles sphériques aplaties, irrégulières, en verre légèrement translucide vert foncé, d'aspect noir opaque. Diam. max.: 1,5; long.: 1,1 à 1,2 cm.

d) Deux perles discoïdes en verre translucide vert. Diam.: 1,25 et 1,6; long.: 0,8 cm.

e) Trois perles annulaires en verre translucide jaune vert. Diam.: 1,1 à 1,5; long.: 0,5 à 0,7 cm.

f) Onze perles discoïdes en verre translucide jaune vert. Diam.: 1 à 1,4; long.: 0,6 à 0,8 cm.

Parallèles: Kaiseraugst, T166 et T828 (Martin 1976b, pl. 9 J, n° 1 a et pl. 53 F, n° 1 a et g); Riha 1990, type 11,1 1, p. 86, pl. 38, n° 1216-1217, et type 11,1 8, p. 88, pl. 38, n° 1242 à 1244.

Datation: 2^e tiers du IV^e s.

24) Fragment d'une bague formée d'un mince bandeau de bronze, trouvé à proximité de la main gauche (pl. 35, T286-24). Diam.: env. 1,6 cm.

Parallèles: Augsburg, St Ulrich und Afra, T78 (Werner 1977, pl. 112, n° 8 à 10); Kaiseraugst, T767 et 1052 (Martin 1991a, fig. 10, n° 9 et 10, p. 19); Sézegnin, T250 (Privati 1983, pl. VI, T250, n° 1).

Chronologie relative: aucune.

Phase: A.

T287

Situation: fig. 326, B2
 Orientation: W-E, 306 g.
 Type de tombe: indéterminé
 Forme: indéterminée
 Dimensions de la fosse: ?

Description de la tombe: seule l'extrémité est se trouve dans les limites de fouilles.

Anthropologie: IND. A: adulte probablement masculin, d'une stature de 167 cm. La partie supérieure du squelette, jusqu'aux épiphyses distales des fémurs, est située hors des limites de fouilles. Les pieds ont été détruits.

Position: inhumé en décubitus dorsal, les membres inférieurs sont serrés aux chevilles.

Matériel: aucun.

Chronologie relative: aucune.

Phase: indéterminée.

T288 (fig. 477)

Situation: fig. 326, B3
 Orientation: W-E, 304 g.
 Type de tombe: inhumation en pleine terre
 Forme: indéterminée
 Dimensions de la fosse: ?

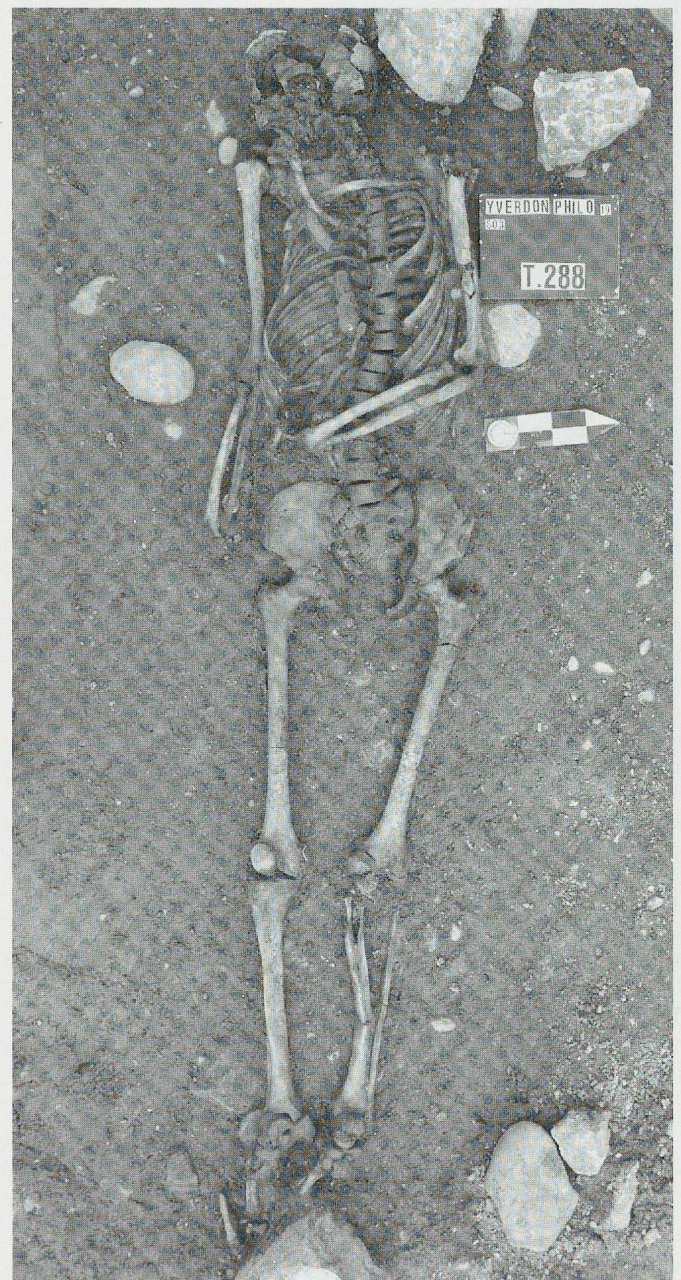


Fig. 477. Tombe 288.

Description de la tombe: l'inhumation en pleine terre est suggérée par plusieurs indices de décomposition en espace colmaté.

Anthropologie: IND. A: adulte jeune, masculin, d'une stature de 166 cm. Le squelette est bien conservé, sauf les mains qui ont disparu et le crâne perturbé.

Position: inhumé en décubitus dorsal, le crâne est tourné à droite, le membre supérieur droit est le long du corps, le gauche est ramené en avant des vertèbres lombaires, les membres inférieurs sont resserrés aux chevilles. Le haut du corps est légèrement tourné vers la droite. Le côté gauche, plus contraint que le droit, semble s'être appuyé contre la paroi de la fosse: la *scapula*, l'humérus et le coxal sont de chant. L'épiphyse distale du radius droit est en position de déséquilibre. Le bassin est fermé.

Matériel:

Inv. 10894: fragments de céramique trouvés dans le remplissage

Chronologie relative: aucune.

Phase: indéterminée.

T289 (fig. 478)

Situation: fig. 326, B4
Orientation: W-E, 302 g.
Type de tombe: coffrage non cloué
Forme: indéterminée
Dimensions du coffrage non cloué: ?

Description de la tombe: le coffrage est attesté par des indices de décomposition en espace vide. Les planches latérales du coffrage sont calées à l'aide de quelques boulets sur le côté droit.

Anthropologie: IND. A: enfant âgé de 12 à 14 ans. Le squelette est assez bien conservé.

Position: inhumé en décubitus dorsal, le crâne est de face, les membres supérieurs sont ramenés en avant des coxaux, les membres inférieurs sont légèrement fléchis à gauche et resserrés aux chevilles. Les indices de décomposition en espace vide sont les suivants: l'ouverture du bassin, le déplacement hors du volume du corps de la *fibula* droite. La ceinture scapulaire est surélevée, suite à des effets de contrainte latérale: à droite, la *scapula* est de chant et l'humérus est tombé en avant des côtes.

Matériel:

Inv. 10895: fragments de céramique trouvés dans le remplissage

Chronologie relative: aucune.

Phase: indéterminée.

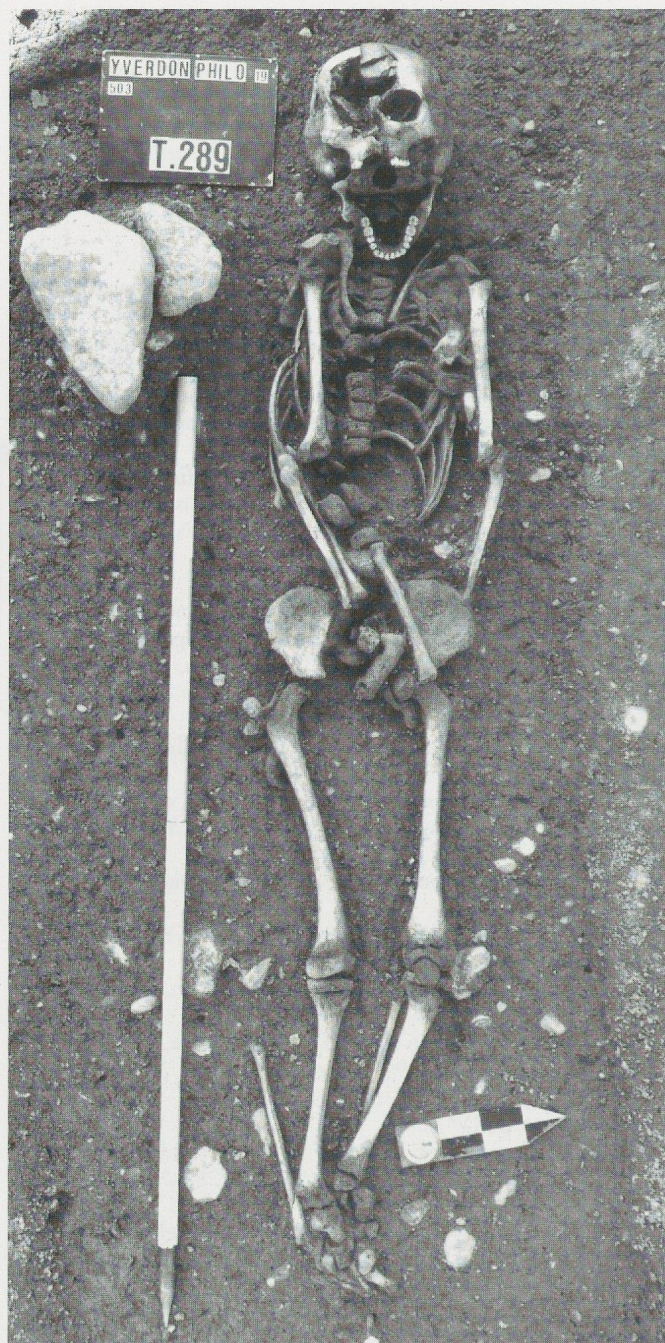


Fig. 478. Tombe 289.

T290 (fig. 479)

Situation: fig. 326, B4
Orientation: E-W, 104 g.
Type de tombe: coffrage non cloué
Forme: indéterminée
Dimensions du coffrage non cloué: ?

Description de la tombe: le coffrage est attesté par des indices de décomposition en espace vide. Une dalle de molasse de 30 cm de haut, placée de chant à l'extrémité est, a pu caler la planche de tête du coffrage ou éventuellement signaler la tombe en surface.

Anthropologie: IND. A: enfant âgé de 6 à 7 ans. Le squelette est assez bien conservé.



Fig. 479. Tombe 290.

Position: inhumé en décubitus dorsal, le crâne est de face, avant qu'il ne bascule à gauche (d'après la position des vertèbres cervicales), les membres supérieurs sont le long du corps, le bassin est ouvert, les membres inférieurs sont parallèles. En basculant, le crâne a entraîné l'atlas et a projeté l'axis en avant de la cage thoracique. De nombreux os des mains sont dispersés hors du volume du corps.

Matériel: aucun.

Chronologie relative: aucune.

Phase: A.

T291 (fig. 480)

Situation:	fig. 326, D2
Orientation:	W-E, 317 g.
Type de tombe:	coffrage non cloué
Forme:	indéterminée
Dimensions du coffrage non cloué:	?

Description de la tombe: le fond du coffrage est attesté par un niveau légèrement plus organique, riche en nodules de charbon. Le squelette présente des indices de décomposition en espace vide.

Anthropologie: IND. A: enfant âgé de 8 à 9 ans. Le squelette est assez bien conservé.



Fig. 480. Tombe 291.

VRAC: un temporal d'adulte supplémentaire a été prélevé en vrac lors du dégagement de la tombe.

Position: inhumé en décubitus dorsal, le crâne est tourné à droite, les membres supérieurs sont le long du corps (à droite, en arrière du

coxal), le membre inférieur droit est légèrement fléchi à gauche, le gauche a pivoté à gauche. Les indices de décomposition en espace vide sont les suivants: la dislocation de la partie droite de la ceinture scapulaire et du coude droit, le déplacement hors du volume du corps des ilions et des ischions, non synostosés.

Matériel: aucun.

Chronologie relative: aucune.

Phase: indéterminée.

T292 (fig. 481)

Situation:	fig. 326, D3
Orientation:	W-E, 314 g.
Type de tombe:	coffrage non cloué
Forme:	indéterminée
Dimensions du coffrage non cloué:	?

Description de la tombe: le coffrage est attesté uniquement par quelques indices de décomposition en espace vide. L'extrémité est détruite par des travaux modernes. T292 scelle partiellement T305.

Anthropologie: IND. A: adolescent féminin âgé de 18 à 19 ans. Le squelette est mal conservé, l'extrémité distale des membres inférieurs est détruite.

Position: inhumée en décubitus dorsal, le crâne est de face, posé sur un coussin (d'après la position redressée des vertèbres cervicales), avant qu'il ne bascule en arrière (ce qui a projeté l'atlas en avant de la cage thoracique), le membre supérieur droit est fléchi à droite, la main reposant en avant du coxal droit, le gauche est ramené en avant des vertèbres lombaires, les membres inférieurs sont parallèles mais désaxés à gauche par rapport au haut du corps. Les indices de décomposition en espace vide sont les suivants: le basculement du crâne, le déplacement de l'atlas et de la clavicule gauche. On note un alignement des os du côté droit.

Matériel: aucun.

Chronologie relative: T292 est postérieure à T305.

Phase: indéterminée.

T293 (fig. 168 et 482)

Situation:	fig. 326, D2
Orientation:	W-E, 307 g.
Type de tombe:	inhumation en pleine terre (?)
Forme:	indéterminée
Dimensions de la fosse:	?

Description de la tombe: l'inhumation en pleine terre est suggérée par quelques indices de décomposition en espace colmaté. T293 coupe T294.

Anthropologie: IND. A: adulte jeune, âgé de 20 à 25 ans, masculin, d'une stature de 171 cm. Le squelette est assez bien conservé, le crâne est partiellement détruit.



Fig. 481. Tombe 292.

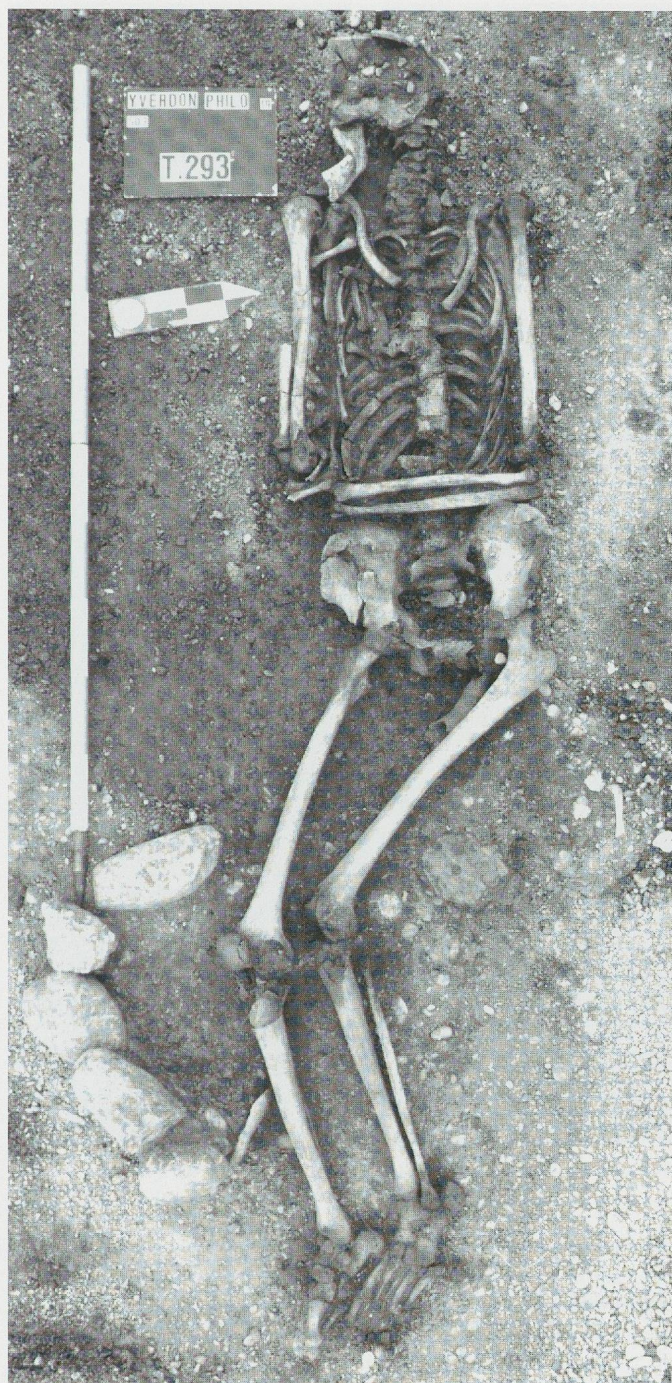


Fig. 482. Tombe 293.

Position: le squelette est en décubitus dorsal, le crâne était vraisemblablement de face (d'après la position des vertèbres cervicales), l'avant-bras droit est replié en avant du bras, la main repose en avant de la partie droite de la ceinture scapulaire, le membre supérieur gauche est ramené en avant des vertèbres lombaires, la main est posée en avant du coude droit, les membres inférieurs sont resserrés aux genoux et fléchis vers la droite. Les indices de décomposition en espace colmaté sont les suivants: la *patella* droite est en place, de chant, en déséquilibre, ainsi qu'une partie de l'avant-bras droit. Le bassin est fermé. Un effet de contrainte est visible à gauche: l'humérus et le coxal sont de chant, vraisemblablement appuyés contre le bord de la fosse.

Matériel:

1) Corne trouvée à droite du fémur gauche.

Chronologie relative: T293 est postérieure à T294.

Phase: indéterminée.

T294

Situation: fig. 326, D2
Orientation: W-E, 294 g.
Type de tombe: indéterminé
Forme: indéterminée
Dimensions de la fosse: ?

Description de la tombe: la destruction d'une grande partie de la sépulture, due à des travaux modernes et à l'établissement de T293, ne permet aucune observation quant au type de tombe.

Anthropologie: IND. A: nouveau-né (0-6 mois). Il ne reste que les ilions et le fémur gauche.

Position: inhumé en décubitus dorsal.

Matériel: aucun.

Chronologie relative: T294 est antérieure à T293.

Phase: indéterminée.

T295 (fig. 168 et 483)

Situation: fig. 326, D2
Orientation: W-E, 306 g.
Type de tombe: inhumation en pleine terre
Forme: indéterminée
Dimensions de la fosse: ?

Description de la tombe: l'inhumation en pleine terre est attestée par plusieurs indices de décomposition en espace colmaté.

Anthropologie: IND. A: adulte mature, masculin, d'une stature de 169 cm. Le squelette est bien conservé, le crâne est partiellement détruit.

VRAC: un pariétal gauche d'enfant a été prélevé en vrac lors du dégagement de la tombe.

Position: inhumé en décubitus dorsal, le crâne est de face, posé sur un coussin (d'après la position redressée des vertèbres cervicales), le membre supérieur droit est fléchi en avant des vertèbres lombaires, le coude étant très éloigné de l'axe du corps, le membre supérieur gauche est replié en dessus de la partie droite de la cage thoracique, la main reposant à droite du crâne, les membres inférieurs sont parallèles, le pied droit est tourné à l'extérieur, le gauche est dans l'axe du tibia. Les indices de décomposition en espace colmaté sont les suivants: le coude gauche est en connexion malgré sa position en déséquilibre, le bassin et la cage thoracique sont fermés, les os des mains et des pieds présentent généralement de bonnes connexions.

Matériel:

1) Deux fragments d'un bracelet circulaire trouvés autour de l'extrémité distale de l'*ulna* gauche (pl. 34). Il est formé d'un fil de verre rouge violet, légèrement translucide, d'aspect noir opaque, à section en «D», d'épaisseur irrégulière. Diam. int.: 7,4 cm.

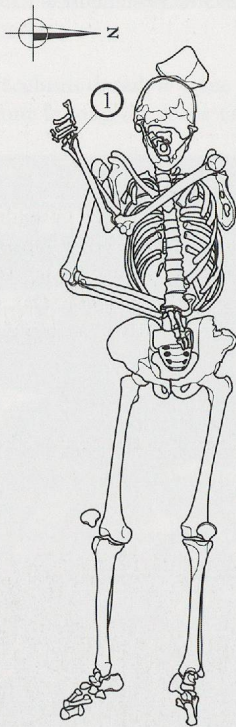


Fig. 483. Tombe 295. (Ech.: 1:20).

Parallèles: Augst, tombes des régions 10A et 21A (Riha 1990, n° 2967, pl. 77 et n° 2930, pl. 74); Epiais-Rhus, T95 et 159 (Collectif 1993c, n° 264 et 265, p. 79); Maule, Pousse-Motte, T528 (idem, n° 266, p. 79); Ainring, trouvaillies isolées (Keller 1971, pl. 19, n° 9 et 10); Augsburg, St Ulrich und Afra, T238 (Werner 1977, pl. 113, n° 18).
Datation: IV^e s.

Chronologie relative: aucune.

Phase: A.

T296 (fig. 484)

Situation: fig. 326, D2
Orientation: W-E, 309 g.
Type de tombe: coffrage non cloué
Forme: indéterminée
Dimensions du coffrage non cloué: ?

Description de la tombe: le coffrage est attesté par quelques indices de décomposition en espace vide. L'extrémité est située hors des limites de fouilles.

Anthropologie: IND. A: adulte jeune, féminin, d'une stature de 152 cm. Le squelette est assez bien conservé. La partie inférieure à partir des genoux est située hors des limites de fouilles.

Position: inhumée en décubitus dorsal, le crâne est légèrement tourné à droite, les membres supérieurs sont fléchis en avant des coxaux. Les indices de décomposition en espace vide sont les suivants: le déplacement de la clavicule gauche hors du volume du corps, l'ouverture de la cage thoracique
Matériel: aucun.

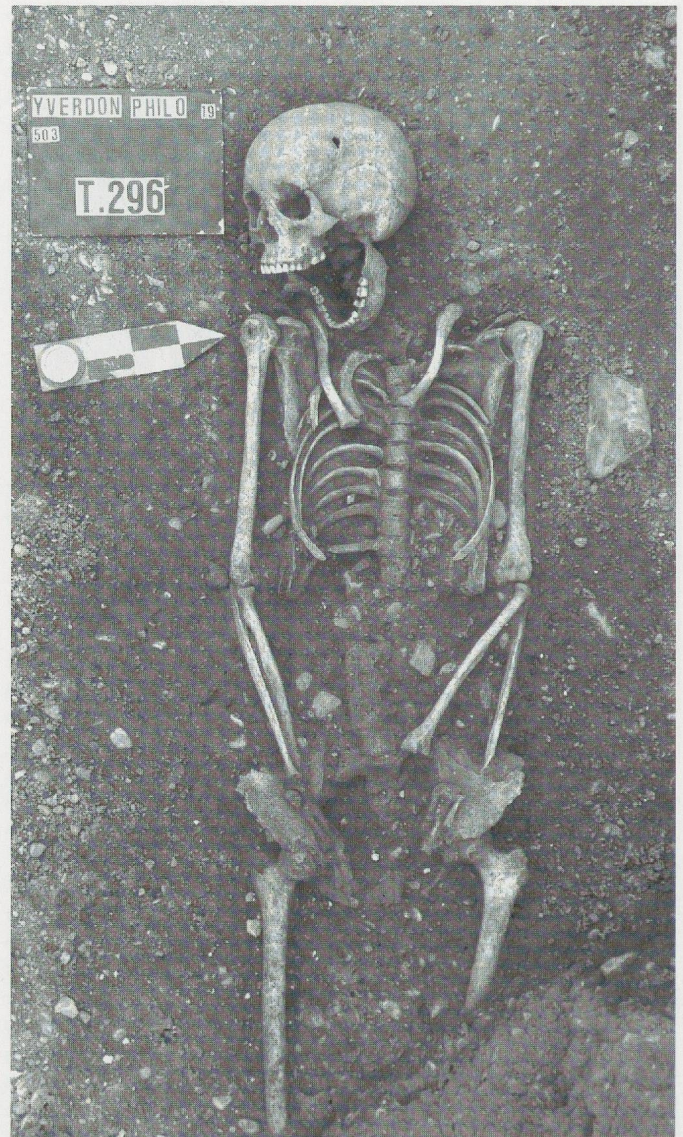


Fig. 484. Tombe 296.

Chronologie relative: aucune.

Phase: indéterminée.

T297 (fig. 485)

Situation: fig. 326, B2
Orientation: W-E, 312 g.
Type de tombe: inhumation en pleine terre (?)
Forme: indéterminée
Dimensions de la fosse: ?

Description de la tombe: l'inhumation en pleine terre est suggérée par quelques indices de décomposition en espace colmaté. La moitié est coupée par des aménagements modernes.

Anthropologie: IND. A: adulte jeune, masculin, d'une stature de 165 cm. La partie supérieure du squelette est bien conservée, jusqu'au bassin. Le reste est détruit. Des traces de coup portés par une arme tranchante sont visibles sur le crâne (fig. 214-215). Ces coups ont provoqué la mort.



Fig. 485. Tombe 297.

VRAC: une diaphyse de péroné d'adulte a été prélevée lors du dégagement de la tombe.

Position: inhumé en décubitus dorsal, le crâne est tourné à droite, le regard est dirigé vers les pieds, le membre supérieur droit est fléchi en avant du bassin, le coude est éloigné du corps, le membre supérieur gauche est le long du corps. Les indices de décomposition en espace colmaté du corps sont les suivants: articulation du coude droit et du poignet gauche en connexion, malgré leur position en déséquilibre; cage thoracique et bassin fermés.

Matériel: aucun.

Chronologie relative: aucune.

Phase: indéterminée.

T298 (fig. 486)

Situation:	fig. 326, D2-3
Orientation:	W-E, 312 g.
Type de tombe:	inhumation en pleine terre
Forme:	indéterminée
Dimensions de la fosse:	?

Description de la tombe: l'inhumation en pleine terre est attestée par plusieurs indices de décomposition en espace colmaté. T298 coupe T305.

Anthropologie: IND. A: adulte de sexe indéterminé, éventuellement masculin. Le squelette est assez bien conservé, le crâne est partiellement détruit.

Position: inhumé en décubitus dorsal, le membre supérieur droit est replié en avant de l'humérus, le gauche est ramené en avant de la cage thoracique, les membres inférieurs sont légèrement fléchis vers la droite. La *patella* gauche et les os des pieds sont en connexion, malgré leur position en déséquilibre. Le bassin est fermé.

Matériel: aucun.

Chronologie relative: T298 est postérieure à T305.

Phase: indéterminée.

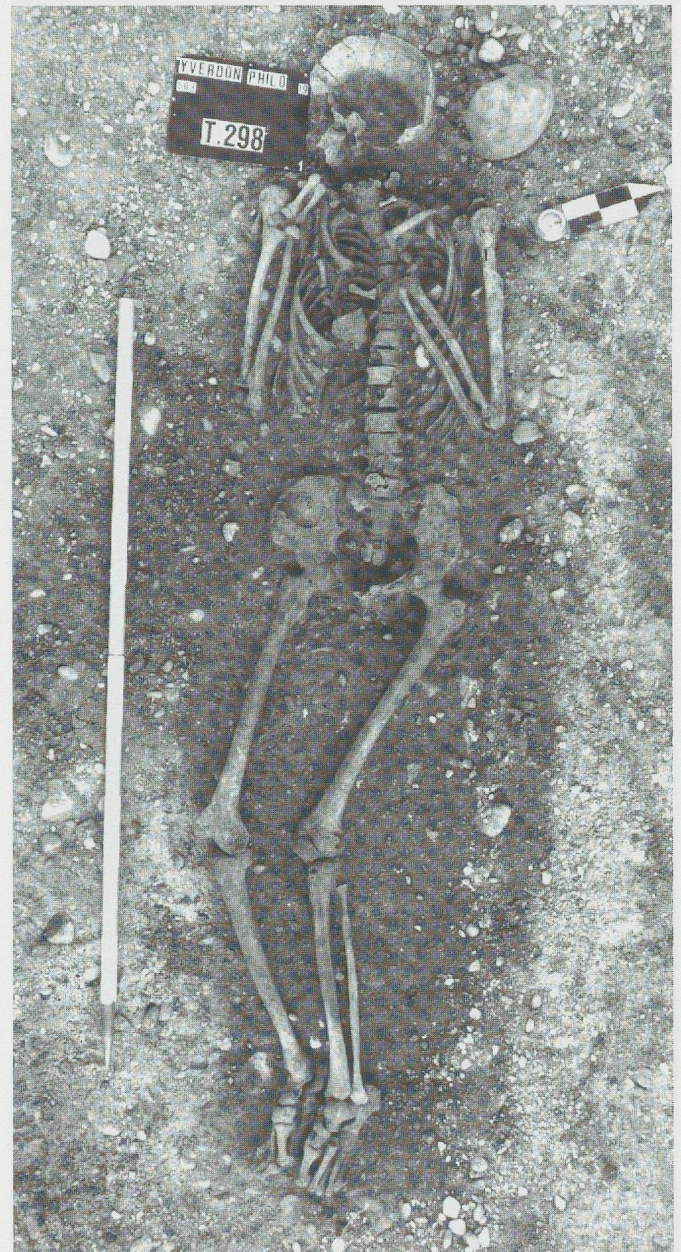


Fig. 486. Tombe 298.

T299 (fig. 487)

Situation: fig. 326, DE3
 Orientation: W-E, 301 g.
 Type de tombe: coffrage non cloué
 Forme: indéterminée
 Dimensions du coffrage non cloué: ?

Description de la tombe: le coffrage est attesté par des indices de décomposition en espace vide et par les éléments de calage, constitués de quelques boulets et moellons, placés de chant et alignés à l'ouest et au sud. L'extrémité est est située hors des limites de fouilles.

Anthropologie: IND. A: adulte probablement féminin, d'une stature de 151 cm. Le crâne présente une suture métopique. Le squelette est assez bien conservé. La partie inférieure, à partir des genoux, est située hors des limites de fouilles.

Position: inhumée en décubitus dorsal, le crâne a basculé à droite, les membres supérieurs sont fléchis en avant des coxaux. Les indices de décomposition en espace vide sont les suivants: le basculement du crâne, la dislocation des vertèbres cervicales, la bonne ouverture de la cage thoracique et du bassin.



Fig. 487. Tombe 299.

Matériel:
 1 - 3) Clous en fer trouvés épars au fond de la tombe.

Chronologie relative: aucune.

Phase: indéterminée.

T300 (fig. 488)

Situation: fig. 326, D3
 Orientation: W-E, 332 g.
 Type de tombe: coffrage non cloué
 Forme: indéterminée
 Dimensions du coffrage non cloué: ?



Fig. 488. Tombe 300.

Description de la tombe: le fond du coffrage est attesté par un niveau plus organique. Le squelette présente des indices de décomposition en espace vide. L'extrémité est est située hors des limites de fouilles.

Anthropologie: IND. A: adolescent probablement masculin âgé de 17 à 18 ans. Le squelette est assez bien conservé. La partie inférieure, à partir des genoux, est située hors des limites de fouilles.

Position: inhumé en décubitus dorsal, le crâne a basculé en arrière, les membres supérieurs sont le long du corps, en arrière des coxaux. La position des autres parties du corps n'est pas restituable, à cause des nombreuses dislocations. Les membres inférieurs se sont déplacés en direction de l'axe central longitudinal de la tombe, suggérant un effet de gouttière.

Matériel: aucun.

Chronologie relative: aucune.

Phase: indéterminée.

T301

Situation: fig. 326, D2
Orientation: W-E, 328 g.
Type de tombe: indéterminé
Forme: indéterminée
Dimensions de la fosse: ?

Description de la tombe: à l'exception de l'extrémité ouest, la tombe est située hors des limites de fouilles, ce qui nous empêche de préciser le type de tombe.

Anthropologie: IND. A: adulte jeune, probablement féminin. Seuls le crâne et le haut du thorax ont pu être dégagés.

Position: inhumée en décubitus dorsal, le crâne est tourné à gauche.

Matériel: aucun.

Chronologie relative: aucune.

Phase: indéterminée.

T302

Situation: fig. 326, D2
Orientation: W-E, 323 g.
Type de tombe: indéterminé
Forme: indéterminée
Dimensions de la fosse: ? x ? x min. 40 cm

Description de la tombe: la destruction d'une grande partie de la sépulture, due à des travaux modernes, ne permet aucune observation quant au type de tombe.

Anthropologie: IND. A: adulte de sexe indéterminé. Il ne reste qu'une partie des os des pieds.

VRAC: un fragment de diaphyse de fémur d'enfant a été prélevé lors du dégagement de la tombe.

Position: inhumé en décubitus dorsal.

Matériel: aucun.

Chronologie relative: aucune.

Phase: indéterminée.

T303 (fig. 489)

Situation: fig. 326, D2
Orientation: W-E, 322 g.
Type de tombe: inhumation en pleine terre
Forme: indéterminée
Dimensions de la fosse: ? x ? x min. 25 cm



Fig. 489. Tombe 303.

Description de la tombe: l'inhumation en pleine terre est attestée par quelques indices de décomposition en espace colmaté. L'extrémité ouest est coupée par des travaux modernes.

Anthropologie: IND. A: adulte probablement masculin, d'une stature de 169 cm. La partie supérieure du squelette, jusqu'au milieu de la cage thoracique, est détruite. Le reste est bien conservé. Les deux humérus de cet individu ont été trouvés dans T280 (RTA de T280).

Position: inhumé en décubitus dorsal, le membre supérieur droit est ramené en avant des coxaux, le gauche est en arrière du coxal gauche, le membre inférieur droit est dans l'axe du corps, le gauche est fléchi à droite, en avant du genou droit. Les indices de décomposition en espace colmaté sont les suivants: les articulations du membre inférieur gauche sont en connexion, malgré sa position en déséquilibre.

Matériel: aucun.

Chronologie relative: aucune.

Phase: indéterminée.

T304

Situation:	fig. 326, D2
Orientation:	E-W, 96 g.
Type de tombe:	indéterminé
Forme:	indéterminée
Dimensions de la fosse:	?

Description de la tombe: à l'exception de l'extrémité est, la tombe est située hors des limites de fouilles, ce qui nous empêche de préciser le type de tombe.

Anthropologie: IND. A: adulte de sexe indéterminé. Seules les extrémités distales du tibia et de la *fibula* droits ont pu être fouillées.

Position: inhumé en décubitus dorsal.

Matériel: aucun.

Chronologie relative: aucune.

Phase: A.

T305 (fig. 490)

Situation:	fig. 326, D3
Orientation:	S-N, 220 g.
Type de tombe:	indéterminé
Forme:	indéterminée
Dimensions de la fosse:	?

Description de la tombe: la destruction d'une grande partie de la sépulture, coupée au nord par T298, ne permet aucune observation quant au type de tombe. Elle est partiellement scellée par T292.

Anthropologie: IND. A: enfant âgé de 3 à 4 ans. Le squelette est très mal conservé. Les membres supérieurs et inférieurs ont été en grande partie détruits.



Fig. 490. Tombe 305.

Position: inhumé en décubitus dorsal, le crâne est légèrement tourné à gauche, le regard est dirigé vers les pieds.

Matériel:

1) Récipient en céramique déposé près du crâne (*pl. 34*). Coupelle à bord vertical, déformée à la cuisson. Pâte gris moyen à fin dégraissant quartzueux; surfaces lissées.

Parallèles et datations: Sierentz F: Heidinger/Viroulet 1986, T18, T25 et T29: 350-400 ap. J.-C.

Chronologie relative: T305 est antérieure à T292 et T298.

Phase: A.

T306 (fig. 491)

Situation: fig. 326, D2
 Orientation: N-S, 15 g.
 Type de tombe: indéterminé
 Forme: indéterminée
 Dimensions de la fosse: ?

Description de la tombe: le mauvais état de conservation des ossements ne permet aucune observation quant au type de tombe. Le fond est nettement plus organique.

Anthropologie: IND. A: enfant âgé d'environ 5 ans. Le squelette est très mal conservé.

Position: inhumé en décubitus dorsal, le crâne est de face (d'après la mandibule), les membres inférieurs sont resserrés aux genoux.

Matériel:

1) Perle annulaire en verre translucide incolore, trouvée à gauche de l'humérus gauche (pl. 36, T306-1). Diam. max.: 2,1; long. max.: 0,6 cm.



Fig. 491. Tombe 306.

2) Petit couteau en fer trouvé à gauche de l'humérus gauche (pl. 36, T306-2). Soie rectangulaire présentant deux incisions sur sa face inférieure, près de la lame, et ornée de deux lignes incisées à son extrémité proximale, élargie en forme de «cupule»; lame à dos droit dans l'axe de la soie, recourbé à la pointe et à tranchant courbé en «S». Long.: 8,9; larg. lame: max. 1,3 cm.

3) Fragment d'une fibule en fer trouvé en avant de l'épaule droite (pl. 36, T306-3). Ressort à 16 spires, corde externe; arc filiforme, coudé, de section circulaire. Long. cons.: 1,5; long. du ressort: 2,9 cm.

Parallèles et datation: La Tène finale (LT D1a). Cf. Annexe 4.

Chronologie relative: aucune.

T307

Situation: fig. 326, C3
 Orientation: W-E, 287 g.
 Type de tombe: indéterminé
 Forme: indéterminée
 Dimensions de la fosse: ?

Description de la tombe: la destruction d'une grande partie de la sépulture, due à des travaux modernes aux deux extrémités, ne permet aucune observation quant au type de tombe.

Anthropologie: IND. A: adulte de sexe indéterminé. Seuls la moitié inférieure du tronc, le bassin et l'extrémité proximale des fémurs sont encore en place. Les ossements sont très perturbés.

Position: inhumé en décubitus dorsal, le membre supérieur gauche est ramené en avant des vertèbres lombaires.

Matériel: aucun.

Chronologie relative: aucune.

Phase: indéterminée.

T308

Situation: fig. 326, B3
 Orientation: ?
 Type de tombe: indéterminé
 Forme: indéterminée
 Dimensions de la fosse: ?

Description de la tombe: la destruction d'une grande partie de la sépulture, due à l'arasement général de la surface et peut-être à l'établissement de T309, ne permet aucune observation quant au type de tombe.

Anthropologie: IND. A: nouveau-né (âge périnatal). Aucun os n'est conservé en place.

Position: indéterminée.

Matériel: aucun.

Chronologie relative: aucune.

Phase: indéterminée.

T309 (fig. 57 et 492)

Situation: fig. 326, B3
 Orientation: E-W et W-E,
 A: 93 g., B: 293 g, et C: 294 g.
 Type de tombe: inhumations en pleine terre
 Forme: indéterminée
 Dimensions de la fosse: ?

Description de la tombe: T309 est une vaste sépulture, qui contient 3 individus inhumés en pleine terre, comme en témoignent les nombreux indices de décomposition en espace colmaté. Les trois individus (A, B et C) ont été inhumés simultanément dans une fosse, peut-être prévue à l'origine pour deux cadavres, puisque l'individu A a été déposé immédiatement au-dessus de l'individu B, et tête-bêche par rapport aux deux autres corps. Les défunts ont été enfouis dans l'ordre suivant: B, C puis A.

Anthropologie: IND. A: adulte jeune, masculin, d'une stature de 178 cm. Les vertèbres lombaires, le bassin et une partie des pieds sont détruits, le reste est bien conservé. Des traces de coup portés par une arme tranchante sont visibles sur le crâne et la mandibule, et la main droite a été sectionnée (fig. 216-217). Ces coups ont provoqué la mort. IND. B: adulte jeune, âgé de 20 à 25 ans, masculin, d'une stature de 170 cm. Le squelette est bien conservé. Des traces de coup portés par une arme tranchante sont visibles sur le crâne et la mandibule (fig. 218-219). Ces coups ont provoqué la mort. IND. C: adulte mature, masculin, d'une stature de 157 cm. Le membre supérieur droit est partiellement détruit, le reste est bien conservé. Des traces de coup portés par une arme tranchante sont visibles sur le crâne (fig. 220-221). Ces coups ont provoqué la mort.

Plusieurs fragments d'un occipital d'adulte supplémentaire se trouvaient parmi les os de l'individu B.

Position: l'individu A (fig. 493) est inhumé en décubitus dorsal, le crâne est tourné à gauche (entre les pieds de B), le regard est dirigé vers les pieds de C, le membre supérieur droit est fléchi en avant des vertèbres lombaires, le coude est éloigné du corps, le membre supérieur gauche est replié en avant de la partie gauche de la ceinture scapulaire, le coude est éloigné de l'axe du corps (en avant du genou gauche de C), les membres inférieurs sont parallèles. A droite, le membre inférieur est en avant de la partie gauche du tronc de B, le pied est en avant du crâne. A gauche, le fémur est en avant du coxal et de la partie droite du tronc de B, le tibia et la fibula sont en avant du membre supérieur gauche de C (lui-même est en avant de la partie droite de la ceinture scapulaire de B), le pied est en avant de la main gauche de C. Le crâne et les *patellae* sont en déséquilibre, et pourtant en connexion stricte. L'individu B (fig. 494) est inhumé en décubitus dorsal, le crâne est de face (en arrière du pied droit de A), le regard est dirigé vers les pieds, le membre supérieur droit est tendu à 50 degrés de l'axe du corps (en arrière du tronc de C), la main reposant près du coxal droit de C, le membre supérieur gauche est replié en avant de la partie gauche de la ceinture scapulaire, le bassin est fermé (en arrière des fémurs de A), les membres inférieurs sont parallèles (en arrière de la partie supérieure de A). La main gauche et les pieds sont en position de déséquilibre. L'individu C (fig. 495) est inhumé en décubitus dorsal, le crâne est tourné à gauche, le regard est dirigé au nord-ouest, le membre supérieur droit est tendu vers l'ouest, le membre supérieur gauche est fléchi en dessus du crâne (en avant de la partie droite de la ceinture scapulaire de B et en arrière du tibia gauche de A, le coude s'appuyant contre le temporal droit de B), la main gauche est visible par sa face palmaire (en arrière du pied gauche de A), le tronc est en avant du membre supérieur droit de B, le bassin est fermé, les membres inférieurs sont resser-

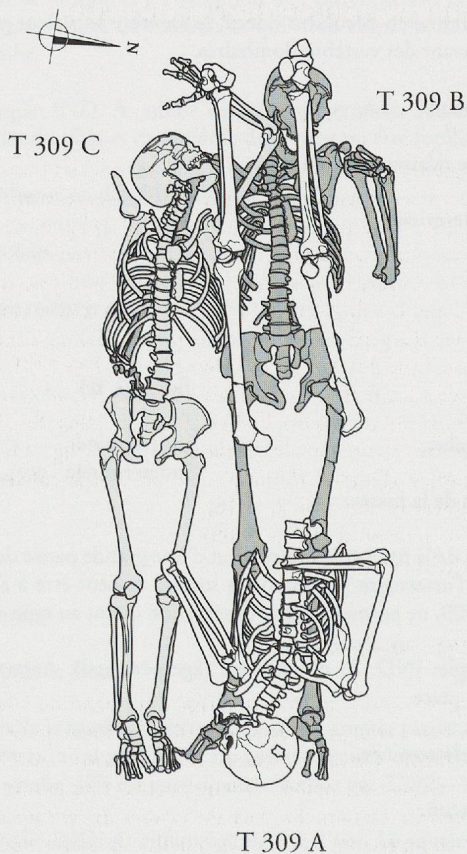


Fig. 492. Tombe 309. (Ech.: 1:20).

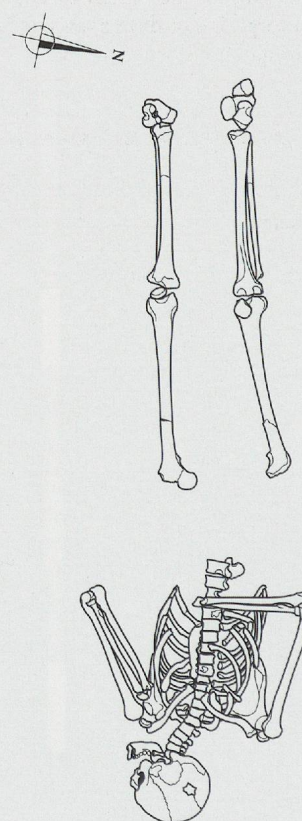


Fig. 493. Tombe 309, individu A. (Ech.: 1:20).

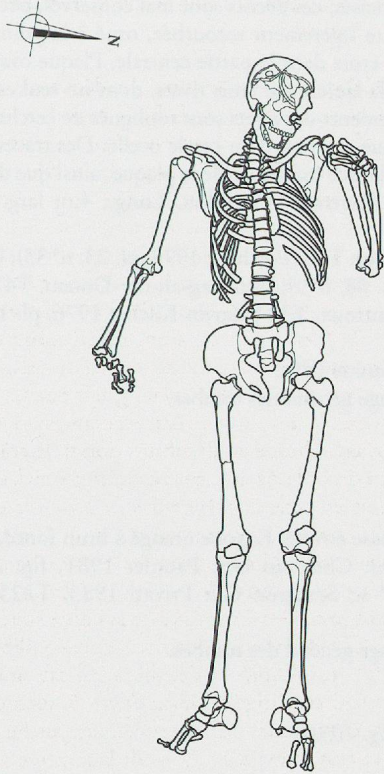


Fig. 494. Tombe 309, individu B. (Ech.: 1:20).

rés aux chevilles (le genou gauche est en arrière du coude droit de A) les pieds sont dans l'axe du corps. Les os de la main gauche et des pieds et le coxal droit sont en déséquilibre.

Matériel:

1) Pied de récipient en céramique (gobelet à parois fines?) trouvé dans le remplissage.

Chronologie relative: aucune.

Phase: indéterminée.

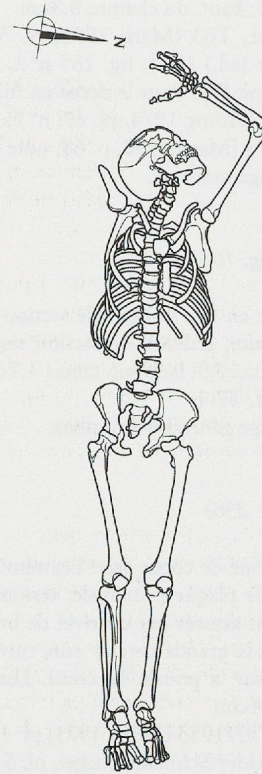


Fig. 495. Tombe 309, individu C. (Ech.: 1:20).

Catalogue des objets hors contexte

Inv. 6051-1 (pl. 36; fig. 92 et 252)

Bague en argent dont l'anneau est formé d'un bandeau plat qui s'élargit dans la partie supérieure pour former un chaton rectangulaire orné de motifs incisés: monogramme au centre bordé de lignes transversales et de motifs en escalier. Les côtés de l'anneau sont décorés de motifs en pattes de poules bordés d'incisions en amandes et soulignés d'un motif en U à leur base. Les deux extrémités de l'anneau sont assemblées par un petit disque d'argent orné d'une croix pattée. Diam.: 2 cm.

Parallèles: Lausanne Bel-Air, T154 (Moosbrugger-Leu 1971, B, pl. 54, n° 9); Sézegnin, T226 et T324 (Privati 1983, pl. VI, n° 226-1 et VII, n° 324-1); La Roche-sur-Foron, E433 (Colardelle 1983, fig. 70 p. 140, n° 6); Savoie ou Haute-Savoie (Colardelle 1983, fig. 115 p. 297, n° 13); Charnay (Baudot 1860, pl. XV, n° 19); Escolives, Sainte-Camille, T28 (Prost 1980, pl. 2, n° 16).

Datation: VII^e s. (Martin 1991a, p. 69).

Philosophes 13, décapage machine.

Inv. 6051-2 (pl. 36, fig. 93)

Bague en argent dont l'anneau est formé d'un bandeau cannelé. Les deux extrémités se rejoignent dans la partie supérieure pour former le support du chaton. Celui-ci se compose d'un caisson carré surmonté d'un second, disposé sur pointe. Quatre petits cylindres sont fixés aux angles du premier caisson. La base du chaton est encadrée d'un fil perlé, et sa face supérieure est ornée de 5 petites sphères entourées d'un fil perlé. Les côtés de l'anneau sont ornés d'un filigrane en V terminé par des volutes, dont la surface interne est emplie de petites sphères. Les côtés de l'anneau et la face supérieure du chaton portent des traces

d'usure. Diam. int.: 1,8; haut. du chaton: 0,8 cm.
Parallèles: Saint-Sulpice, T63 (Marti 1990, pl. 5, n° 8); Rübenach, T152 (Engeman/Rüger (éd.) 1991, fig. 135 n° 2, p. 195); Donzdorf, T78 (Christlein 1991, pl. 84). Pour le décor en filigranes de l'anneau: Krefeld-Gellep, T1782 (Pirling 1974, pl. 47, n° 1).
Datation: 2^e moitié VI^e s (Marti 1990, p. 68, note 230).
Philosophes 13, décapage machine.

Inv. 6057-22 (pl. 36; fig. 103)

Fragment d'une boucle en fer. Anneau de section plate, oblique, traverse de section circulaire; ardillon de section semi-circulaire. Long. cons.: 2,3; larg. ext. cons.: 2,9; larg. int. cons.: 1,7 cm (groupe d).
Parallèles et datation: cf. T7-1,
Philosophes 13, décapage général des tombes.

Inv. 6169-2 (pl. 36; fig. 236)

Ferret en bronze en forme de coeur dont l'extrémité est formée d'une plaquette soudée sous la plaque principale, terminée en accolade. La fixation à la lanière était assurée par un rivet de bronze. La face supérieure est ornée de trois grands cercles concentriques et de quatre cercles ocellés alignés sur la pointe du coeur. Long.: 2,6; larg. base: 1,45; épaisseur base: 0,4 cm.
Parallèles: Burgheim, T27/1953 (Keller 1971, pl. 16-6); Bonaduz, Bot Valbeuna, T130 (Schneider-Schnekenburger, pl. 6, n° 2); Krefeld-Gellep, T2835 (Pirling 1979, pl. 80, n° 6).
Datation: env. 2^e moitié IV^e s. (Keller 1971, pp. 64-65)
Philosophes 13, décapage général des tombes.

Inv. 6169-12 (pl. 37)

Boucle damasquinée d'argent d'une plaque-boucle de ceinture en fer. Anneau de section rectangulaire oblique, traverse de section circulaire; seul un fragment du crochet de l'ardillon est conservé. Un fragment de la languette rattachant la plaque à la boucle est conservé. Des traces de damasquinure en argent sont visibles sur l'anneau: lignes soulignant les bords de l'anneau et lignes transversales et obliques. Long. cons.: 5,2; larg. externe: 7,2; interne: 5,2 cm.
Datation: fin VI^e - VII^e siècle (Martin 1991a, p. 82).
Philosophes 13, décapage général des tombes.

Inv. 6184-6 (pl. 37)

Bracelet circulaire en bandeau de bronze à fermeture à crochet et anneau à l'origine, dont l'extrémité portant l'anneau a été coupée pour adapter l'objet à un poignet d'enfant. Des incisions latérales triangulaires délimitent des champs ovales ornés de points disposés en croix; ces champs sont encadrés de lignes transversales de points suivies de lignes continues. Diam.: 4,1; larg. du bandeau: 0,5-0,6; épaisseur: 0,15 cm.
Parallèles: Kaiseraugst, T626 et 1078 (Martin 1991a, fig. 6, n° 11 et 12, p. 11); Bernex, trouvaille ancienne (W. Drack, ASSPA 53, 1966/67, fig. 21, p. 131); Anières, Chevrens (Reber 1919, fig. 3, p. 82).
Datation: dernier tiers IV^e - 1^{re} moitié V^e siècle.
Philosophes 13, décapage général des tombes.

Inv. 6360-2 (pl. 37; fig. 236)

Boucle de ceinture en bronze moulé à décor incisé, à plaque ovale fixe. Boucle ovale à dessous plat, ornée de têtes de dauphins affrontées, dont

certaines détails sont incisés; ces décors sont mal conservés, peu lisibles. Ardillon droit à pointe légèrement recourbée, orné à la pointe d'une ligne incisée et d'une croix dans la partie centrale. Plaque ovale à dessous concave, fixée à la lanière par trois rivets, dont un seul est encore conservé. Les emplacements des rivets sont soulignés de cercles incisés, et le centre de la plaque est orné d'un cercle ocellé. Des traces de soudure sont visibles sur la face inférieure de la plaque, ainsi que deux perforations de part et d'autre de l'ardillon. Long.: 4,6; larg. boucle: 3,65 cm.

Parallèles: Kleinlangheim T46 (Pescheck 1978, pl. 23, n° 33); Oberwessel (Sommer 1984, pl. 68, n° 9); Neuburg-an-der-Donau, T47 (Keller 1979, pl. 4, n° 4); Courroux, T30 (Martin-Kilcher 1976, pl. 17B, n° 1 et 67, n° 3).
Datation: 2^e tiers-2^e moitié IV^e s.
Philosophes 7, décapage général des tombes.

Inv. 6479-7 (pl. 37)

Pichet tulipiforme à base étroite. Engobe orangé à brun foncé, satiné. Parallèles et datations: Chevrens GE: Paunier 1981, fig. 29, 1 et n° 347: IV^e-début V^e s.; Sézégny GE: Privati 1983, T223-4: IV^e-début V^e s.
Philosophes 7, décapage général des tombes.

Inv. 6497-2 (pl. 37; fig. 103)

a) Fragment d'une boucle en fer. Anneau ovale de section ovale; ardillon mal conservé, vraisemblablement de section rectangulaire. A l'avant de la boucle, du côté interne, on observe une sorte de plaquette perpendiculaire à l'anneau (fragment de cuir ou de tissu pris dans l'oxydation?). Long.: 2,65; larg. ext. cons.: 3,2; larg. int. cons.: 2,5 cm (groupe d).
Parallèles et datation: cf. T7-1.
Philosophes 7, décapage autour de RT 249.