

Zeitschrift: Cahiers d'archéologie romande
Herausgeber: Bibliothèque Historique Vaudoise
Band: 41 (1987)

Artikel: La nécropole du Port d'Avenches
Autor: Castella, Daniel
Kapitel: 8: Tableaux statistiques
DOI: <https://doi.org/10.5169/seals-835508>

Nutzungsbedingungen

Die ETH-Bibliothek ist die Anbieterin der digitalisierten Zeitschriften auf E-Periodica. Sie besitzt keine Urheberrechte an den Zeitschriften und ist nicht verantwortlich für deren Inhalte. Die Rechte liegen in der Regel bei den Herausgebern beziehungsweise den externen Rechteinhabern. Das Veröffentlichen von Bildern in Print- und Online-Publikationen sowie auf Social Media-Kanälen oder Webseiten ist nur mit vorheriger Genehmigung der Rechteinhaber erlaubt. [Mehr erfahren](#)

Conditions d'utilisation

L'ETH Library est le fournisseur des revues numérisées. Elle ne détient aucun droit d'auteur sur les revues et n'est pas responsable de leur contenu. En règle générale, les droits sont détenus par les éditeurs ou les détenteurs de droits externes. La reproduction d'images dans des publications imprimées ou en ligne ainsi que sur des canaux de médias sociaux ou des sites web n'est autorisée qu'avec l'accord préalable des détenteurs des droits. [En savoir plus](#)

Terms of use

The ETH Library is the provider of the digitised journals. It does not own any copyrights to the journals and is not responsible for their content. The rights usually lie with the publishers or the external rights holders. Publishing images in print and online publications, as well as on social media channels or websites, is only permitted with the prior consent of the rights holders. [Find out more](#)

Download PDF: 26.01.2026

ETH-Bibliothek Zürich, E-Periodica, <https://www.e-periodica.ch>

8. Tableaux statistiques

Abréviations

CL:	<i>claire</i>
comm.:	<i>céramique commune</i>
GR:	<i>grise</i>
rev. argil.:	<i>céramique à revêtement argileux</i>
TS:	<i>terre sigillée</i>
TSI:	<i>imitations de terre sigillée</i>
TSL:	<i>terre sigillée lisse</i>
TSO:	<i>terre sigillée ornée</i>
B:	<i>total des bords</i>
FC:	<i>total des formes archéologiques complètes</i>
T:	<i>total des bords + formes archéologiques complètes</i>
NP:	<i>nombre de pièces</i>

Remarques préliminaires

Les tableaux 1, 3, 5, 7, 9 et 15a prennent en compte l'ensemble des formes archéologiques complètes et des bords de récipients retrouvés sur la surface occupée par la nécropole, y compris les pièces appartenant aux inventaires des sépultures. Les chiffres obtenus, sans doute assez nettement supérieurs aux nombres effectifs de récipients, peuvent néanmoins être considérés comme proportionnellement représentatifs.

Tableau 1

Statistique des genres

(céramique provenant du territoire de la nécropole)

	B	FC	T	T
TSO	1	3	4	0.5 %
TSL	310 (313)	56	366 (369)	41.7 %
TSI	117 (128)	13	130 (141)	16.0 %
Comm. claire	223 (231)	65	288 (296)	33.5 %
Comm. grise	12 (14)	6	18 (20)	2.3 %
Comm. claire ou grise	4		4	0.5 %
Comm. claire ou TSI	5		5	0.6 %
Rev. argil.	28 (31)	9	37 (40)	4.5 %
Amphores		2	2	0.2 %
Autres - indéterminés	3		3	0.3 %
Total	730	154	884	100.0 %

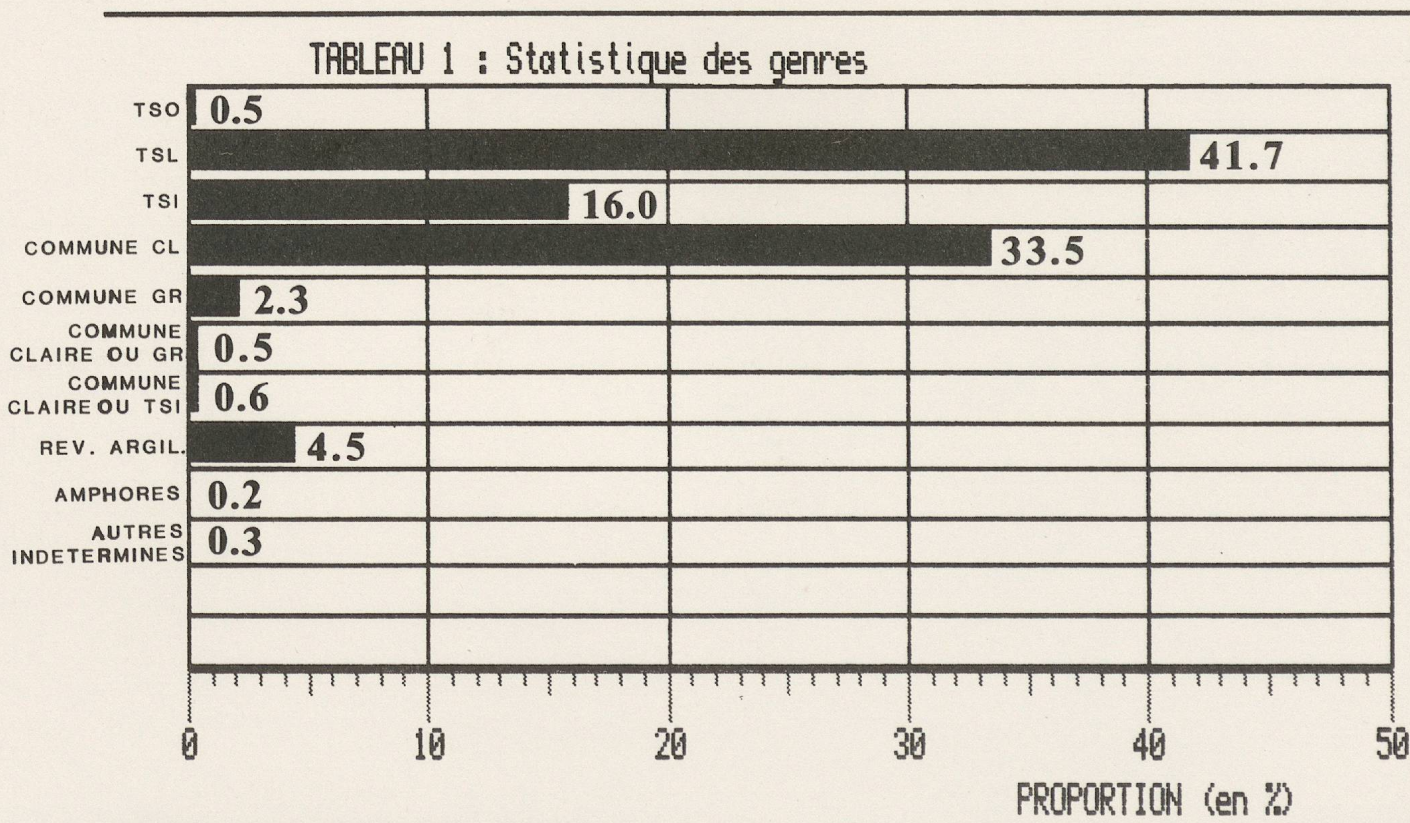


Tableau 2

Statistique des genres

(céramique attribuée aux tombes à incinération)

	NP		
TSO	4		1.1 %
TSL	130		36.7 %
TSI	39		11.0 %
Comm. claire	125 (127)		35.9 %
Comm. grise	14		4.0 %
Comm. claire ou grise	4		1.1 %
Comm. claire ou TSI			
Rev. argil.	24		6.8 %
Amphores	9		2.6 %
Autres - indéterminés	3		0.8 %
Total	354		100.0 %




Tableau 3

Statistique de la TS

(céramique provenant du territoire de la nécropole)

Voir supra, pp. 34-36

	B		FC	T		T
Drag. 37	1		1	2		0.5 %
Knorr 78			1	1		0.3 %
Déchelette 67						
Déchelette 72			1	1		0.3 %
Sous-total TSO	1		3	4		1.1 %
Drag. 36	67		5	72		19.5 %
Drag. 35	26		8	34		9.2 %
Drag. 35/36	56			56		15.1 %
Drag. 35/36 ou service D	1			1		0.3 %
Service D	43	(44)	10	53	(54)	14.6 %
Service C ou D	11			11		3.0 %
Drag. 46	7	(8)		7	(8)	2.2 %
Curle 15	19	(20)	4	23	(24)	6.5 %
Service B	6	(7)		6	(7)	1.9 %
Service E	10		14	24		6.5 %
Service F	2	(3)	2	4	(5)	1.3 %
Drag. 33	9	(11)	6	15	(17)	4.6 %
Drag. 18/31	27	(29)	5	32	(34)	9.2 %
Drag. 15/31	3	(4)	1	4	(5)	1.3 %
Drag. 27	2	(6)		2	(6)	1.6 %
Drag. 22/23	1		1	2		0.5 %
Drag. 32 (?)	1			1		0.3 %
Autres - indéterminés	5			5		1.3 %
Sous-total TSL	310	(313)	56	366	(369)	98.9 %
Total TS	311	(314)	59	370	(373)	100.0 %

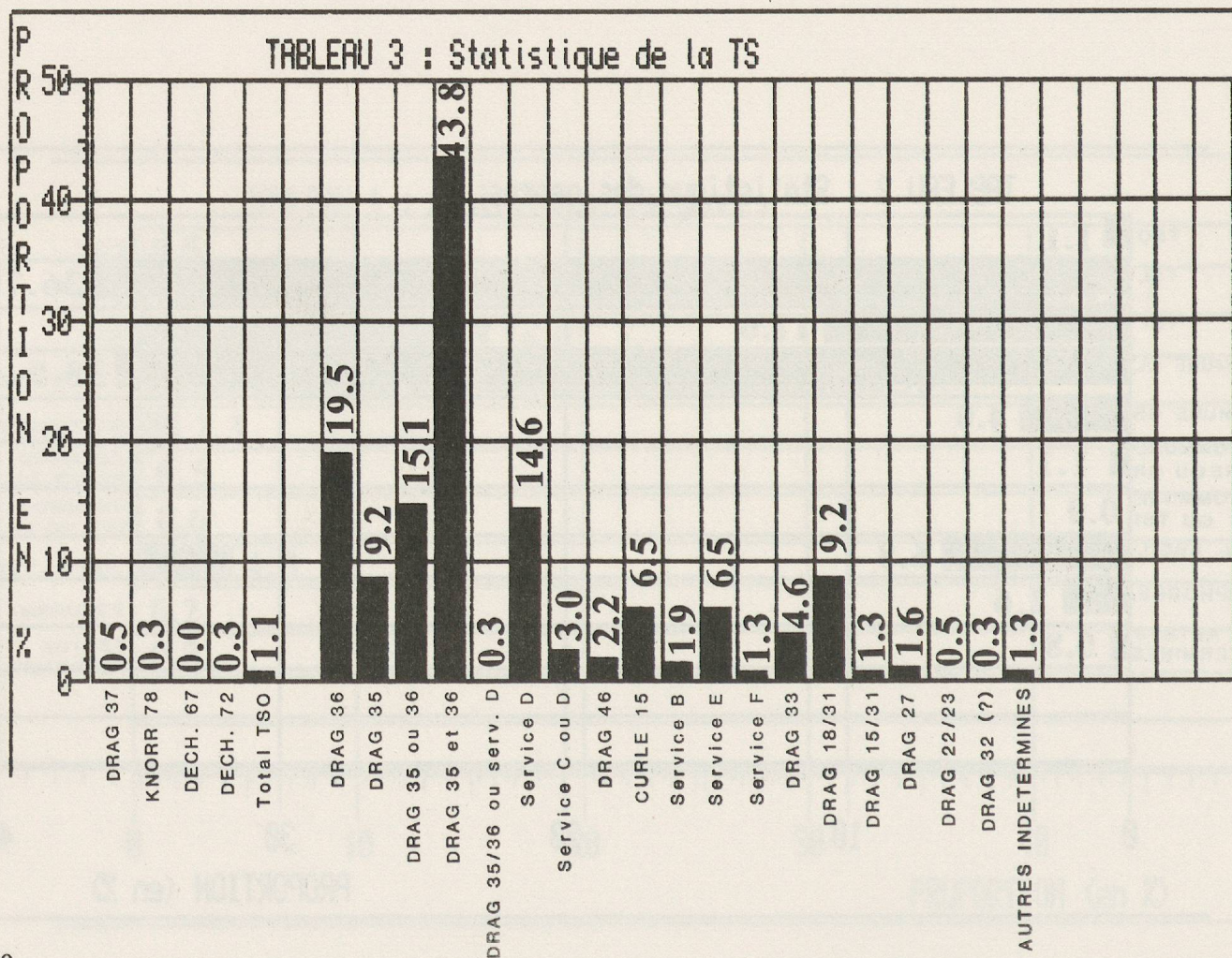


Tableau 4

Statistique de la TS

(céramique attribuée aux tombes à incinération)

Voir supra, pp. 34-36

	NP		
Drag. 37	1		0.7 %
Knorr 78	1		0.7 %
Déchelette 67	1		0.7 %
Déchelette 72	1		0.7 %
Sous-total TSO	4		3.0 %
Drag. 36	20	(23)	17.2 %
Drag. 35	22	(23)	17.2 %
Drag. 35/36			
Drag. 35/36 ou service D	3		2.2 %
Service D	17		12.7 %
Service C ou D			
Drag. 46	6		4.5 %
Curle 15	6	(7)	5.2 %
Service B			
Service E	16		11.9 %
Service F	3		2.2 %
Drag. 33	12		9.0 %
Drag. 18/31	11	(12)	9.0 %
Drag. 15/31			
Drag. 27			
Drag. 22/23	2		1.5 %
Drag. 32			
Autres - indéterminés	6		4.5 %
Sous-total TSL	130		97.0 %
Total TS	134		100.0 %

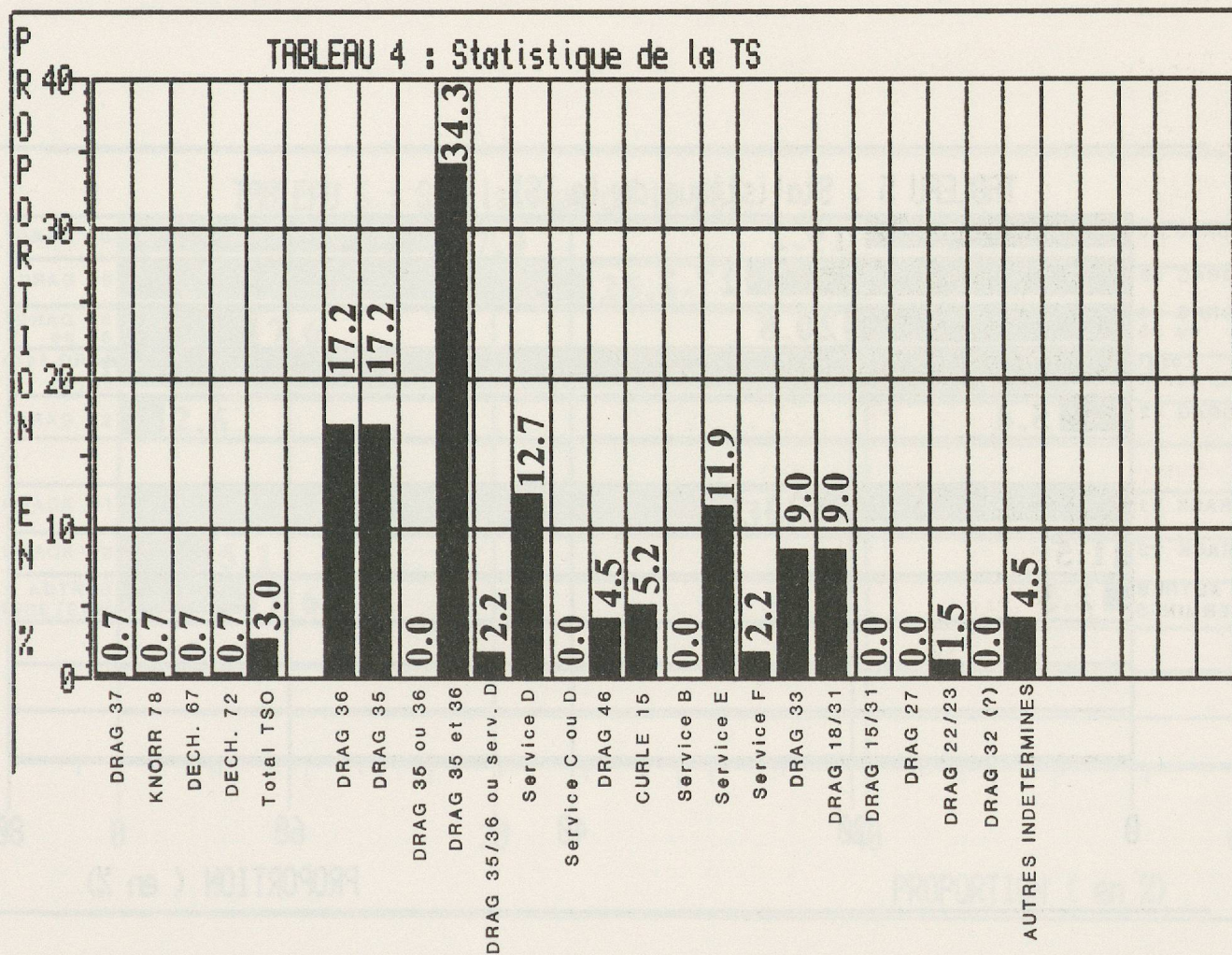


Tableau 5

Statistique de la TSI

(céramique provenant du territoire de la nécropole)

	B	FC	T	T
<i>Drag. 36</i>	21 (22)	3	24 (25)	19.2 %
<i>Drag. 35</i>	34	2	36	27.7 %
<i>Drag. 35/36</i>	25	2	27	20.8 %
Sous-total <i>Drag. 35/36</i>	80 (81)	7	87 (88)	67.7 %
<i>Drag. 42</i>	7	0	7	5.4 %
<i>Drack 21</i>	25 (26)	4	29 (30)	23.1 %
<i>Drack 22</i>	1	1	2	1.5 %
<i>Autres - indéterminés</i>	2	1	3	2.3 %
Total TSI	117 (128)	13	130 (141)	100.0 %

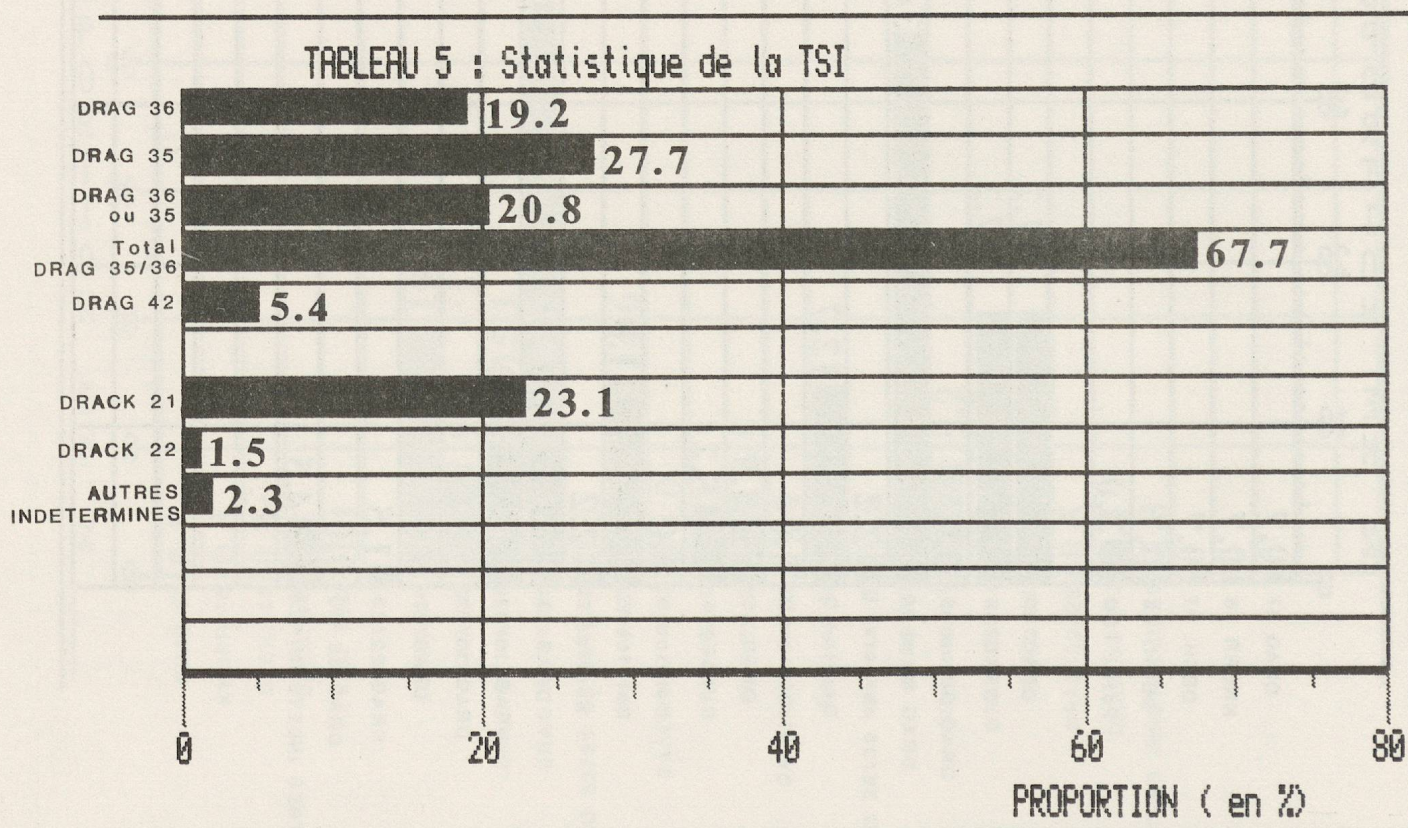


Tableau 6

Statistique de la TSI

(céramique attribuée aux tombes à incinération)

	NP		
<i>Drag. 36</i>	7		17.9%
<i>Drag. 35</i>	10		25.6%
<i>Drag. 35/36</i>	3		7.6%
Sous-total <i>Drag. 35/36</i>	20		51.1%
<i>Drag. 42</i>	1		2.6%
<i>Drack 21</i>	13		33.3%
<i>Drack 22</i>	2		5.1%
<i>Autres - indéterminés</i>	3		7.6%
Total TSI	39		100.0%




Tableau 7

Statistique de la céramique commune grise

(céramique provenant du territoire de la nécropole)

	B	FC	T	T
<i>Pots et marmites</i>	7 (8)	5	12 (13)	72.2%
<i>Dolium</i>	1		1	5.6%
<i>Gobelet</i>	1		1	5.6%
<i>Faisselle</i>	0	1	1	5.6%
<i>Autres - indéterminés</i>	7		2	11.0%
Total commune grise	12 (14)		18 (20)	100.0%

Tableau 8

Statistique de la céramique commune grise

(céramique attribuée aux tombes à incinération)

	NP		
<i>Pots et marmites</i>	10 (11)		78.6%
<i>Dolium</i>	1		
<i>Gobelet</i>			
<i>Faisselle</i>	1		
<i>Autres - indéterminés</i>	1		
Total commune grise	14		100.0%

Tableau 9

Statistique de la céramique commune claire

(céramique provenant du territoire de la nécropole)

	B	FC	T	T
<i>Pots</i>	20	6	26	9.0 %
<i>Gobelets</i>	9 (10)	4	13 (14)	4.9 %
<i>Petits pots ou gobelets</i>	5		5	1.7 %
Sous-total pots et gobelets	34 (35)	10	44 (45)	15.6 %
<i>Bols à marli</i>	55 (56)	11	66 (67)	23.3 %
<i>Ecuelles</i>	73 (75)	31	104 (106)	36.8 %
<i>Cruches</i>	39 (40)	10	49 (50)	17.4 %
<i>Faïsselles</i>		2	2	0.7 %
<i>Mortiers</i>	4	1	5	1.7 %
<i>Autres - indéterminés</i>	13		13	4.5 %
Total commune claire	223 (231)	65	288 (296)	100.0 %

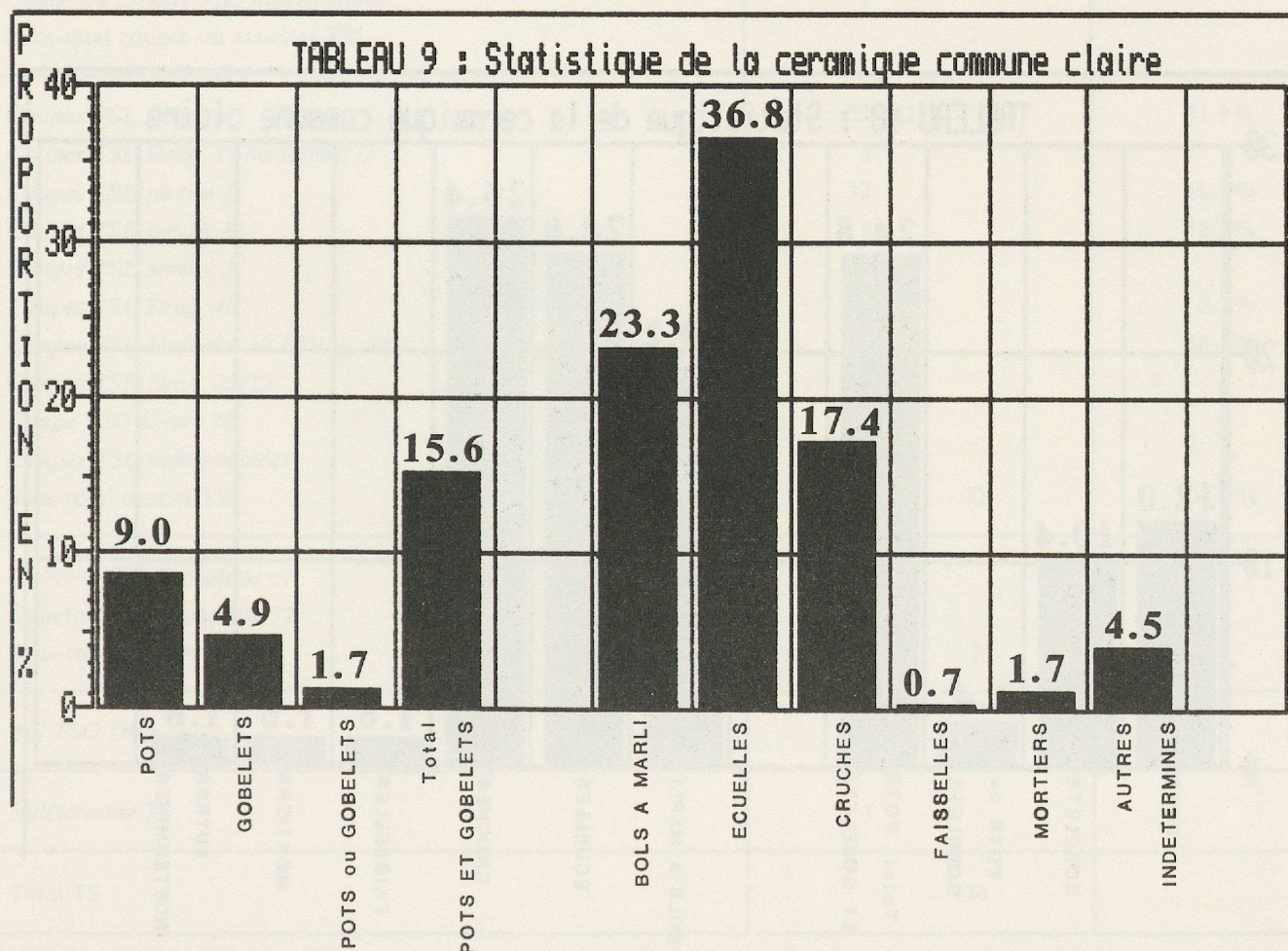


Tableau 10

Statistique de la céramique commune claire

(céramique attribuée aux tombes à incinération)

	NP		
<i>Pots</i>	15		12.0 %
<i>Gobelets</i>	12	(13)	10.4 %
<i>Petits pots ou gobelets</i>	3		2.4 %
Sous-total pots et gobelets	30	(31)	24.8 %
<i>Bols à marli</i>	24		19.2 %
<i>Ecuelles</i>	31		24.8 %
<i>Cruches</i>	32	(33)	26.4 %
<i>Faïsselles</i>	2		1.6 %
<i>Mortiers</i>	2		1.6 %
<i>Autres - indéterminés</i>	2		1.6 %
Total commune claire	125	(127)	100.0 %

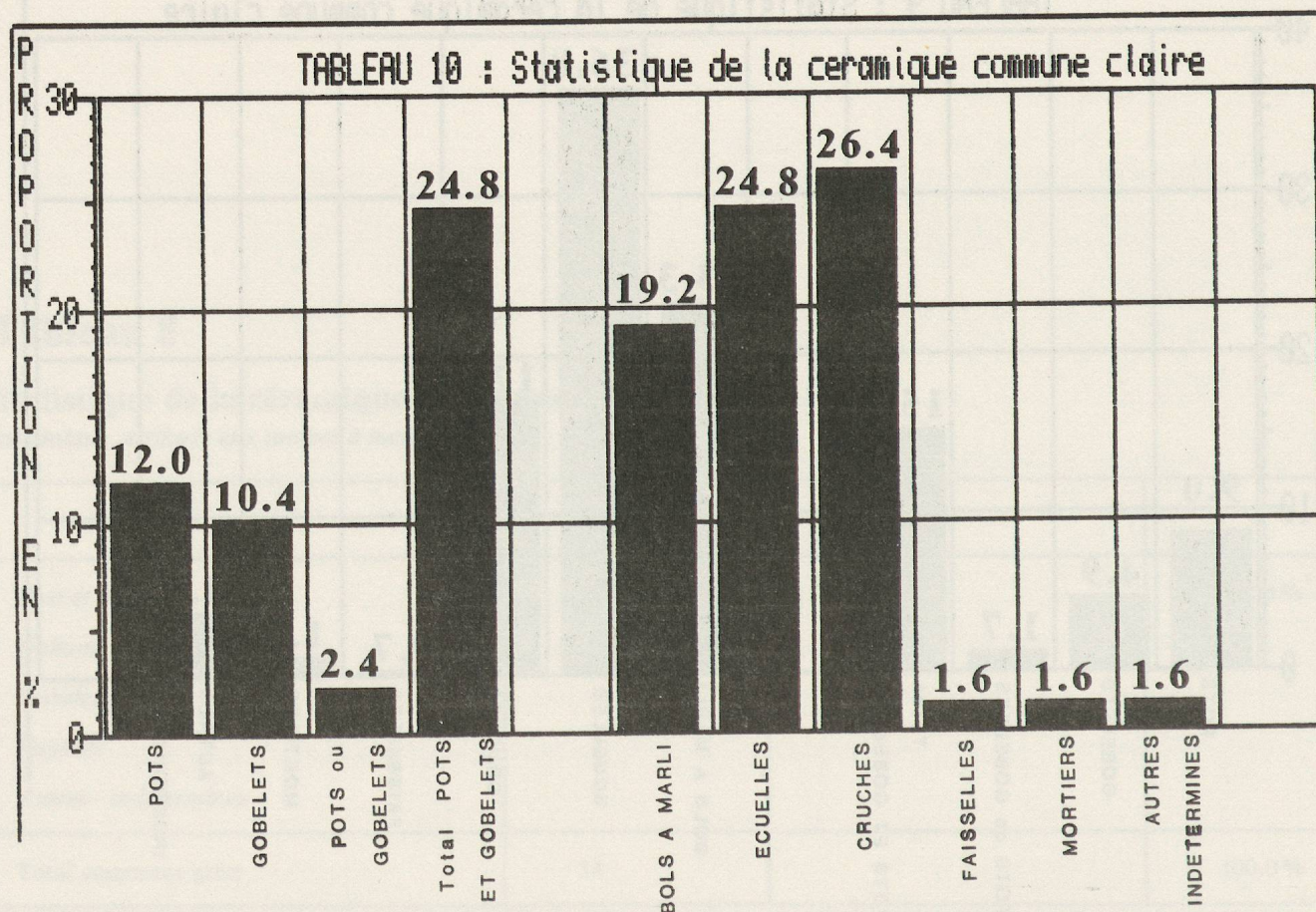


Tableau 11

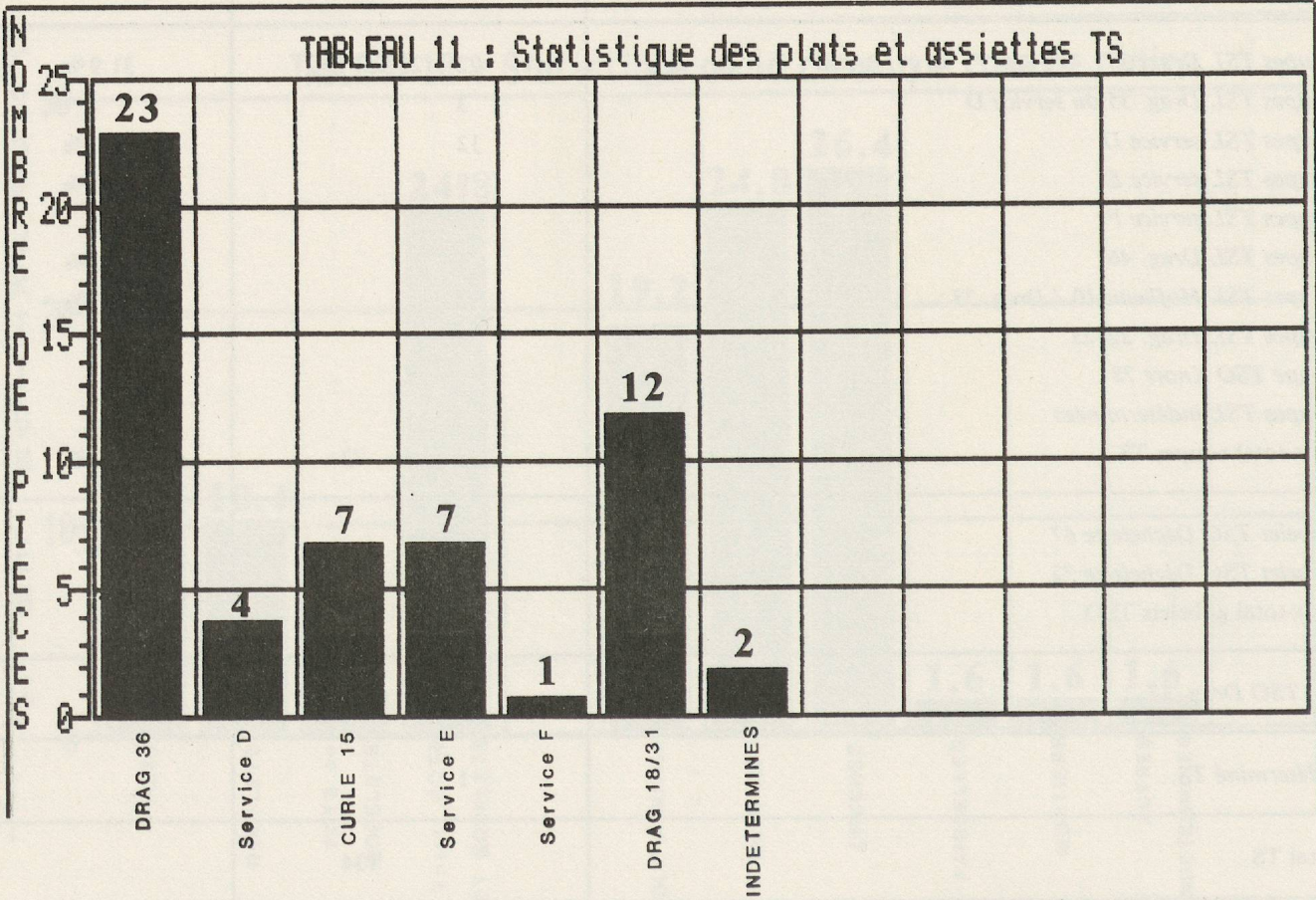
Statistique morphologique de la TS

(céramique attribuée aux tombes à incinération)

	NP	
<i>Plats TSL Drag. 36</i>	3	
<i>Plats TSL Curle 15</i>	4	
<i>Plats TSL Drag. 18/31</i>	2	
Sous-total plats TSL	9	
<i>Plat ou assiette TSL Drag. 36</i>	1	
<i>Plat ou assiette TSL Drag. 18/31</i>	1	
<i>Plat ou assiette TSL indéterminé</i>	1	
Sous-total plats ou assiettes TSL	3	
<i>Assiettes TSL Drag. 36</i>	16 (19)	43.2 %
<i>Assiettes TSL service D</i>	4	9.1 %
<i>Assiettes TSL service E</i>	7	15.9 %
<i>Assiette TSL service F</i>	1	
<i>Assiettes TSL Curle 15</i>	2 (3)	6.8 %
<i>Assiettes TSL Drag. 18/31</i>	8 (9)	20.5 %
<i>Assiette TSL indéterminée</i>	1	
Sous-total assiettes TSL	44	100.0 %
<i>Coupe ou assiette TSL service D</i>	1	
<i>Coupe ou assiette TSL indéterminée</i>	1	
Sous-total coupes ou assiettes TSL	2	
<i>Coupes TSL Drag. 35</i>	22 (23)	31.9 %
<i>Coupes TSL Drag. 35 ou service D</i>	3	
<i>Coupes TSL service D</i>	12	16.7 %
<i>Coupes TSL service E</i>	9	12.5 %
<i>Coupes TSL service F</i>	2	
<i>Coupes TSL Drag. 46</i>	6	8.3 %
<i>Coupes TSL Hofheim 10 / Drag. 33</i>	12	16.7 %
<i>Coupes TSL Drag. 22/23</i>	2	
<i>Coupe TSO Knorr 78</i>	1	
<i>Coupes TSL indéterminées</i>	2	
Sous-total coupes TS	72	100.0 %
<i>Gobelet TSO Déchelette 67</i>	1	
<i>Gobelet TSO Déchelette 72</i>	1	
Sous-total gobelets TSO	2	
<i>Bol TSO Drag. 37</i>	1	
<i>Indéterminé TS</i>	1	
Total TS	134	

Synthèse du tableau 11

Plats TSL	9	6.7 %
Plats ou assiettes TSL	3	2.2 %
Assiettes TSL	44	32.8 %
Sous-total plats ou assiettes TSL	56	41.8 %
Coupes ou assiettes TSL	2	53.7 %
Coupes TS	72	
Gobelets TSO	2	
Bol TSO	1	
Indét. TSL	1	
Total TS	134	100.0 %



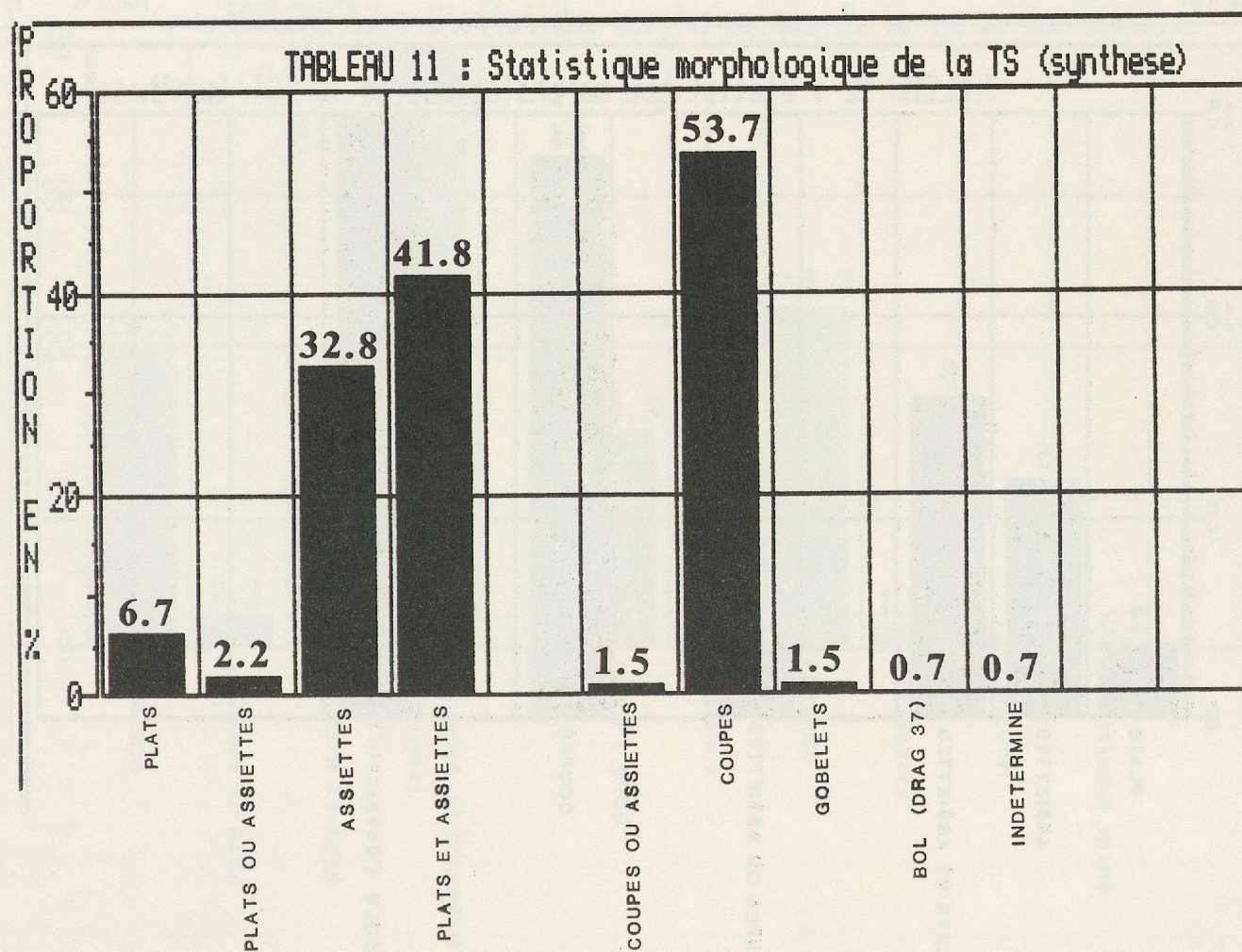
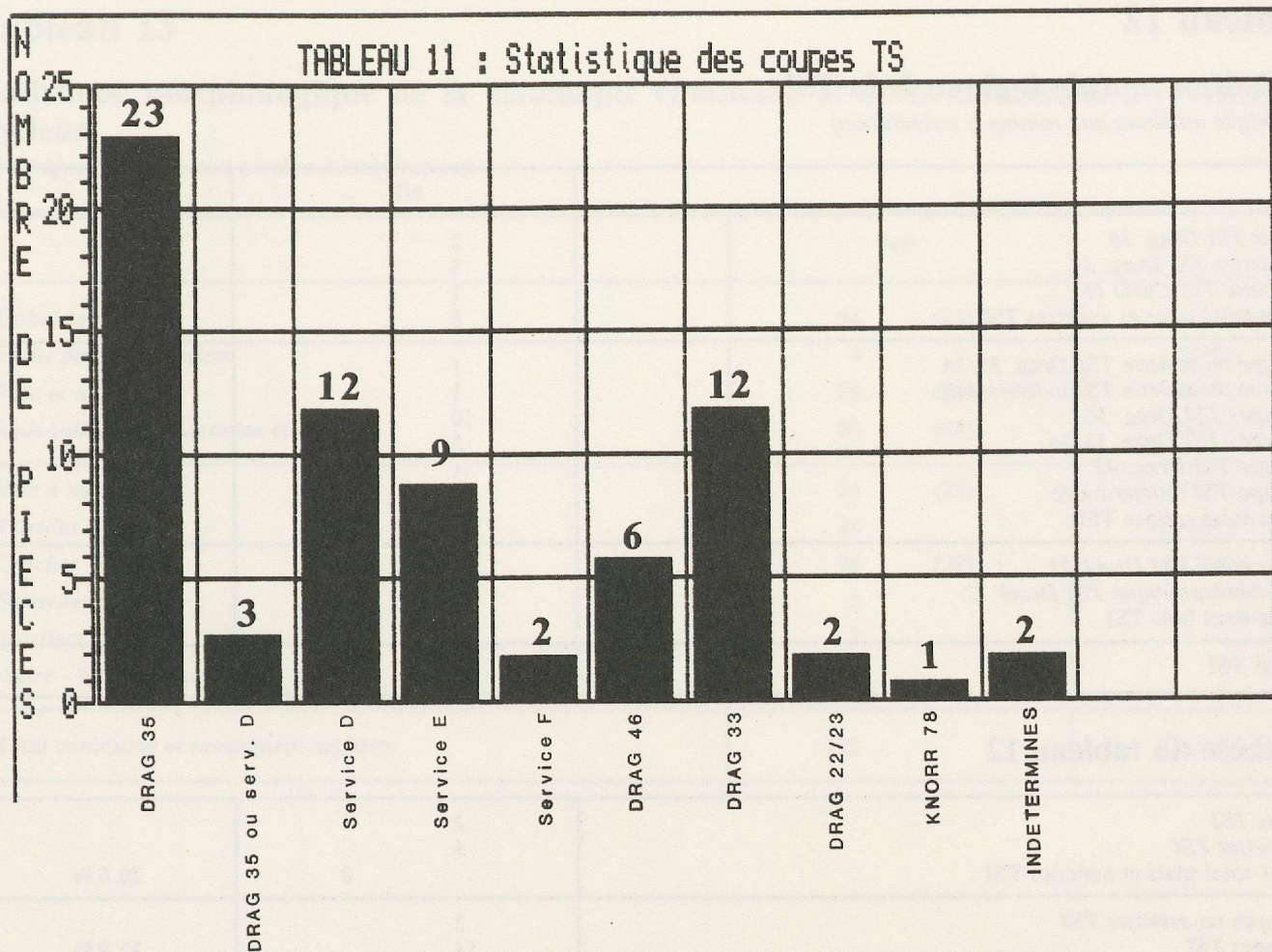


Tableau 12

Statistique morphologique de la TSI

(céramique attribuée aux tombes à incinération)

	NP	
Plats TSI Drag. 36	2	
Assiettes TSI Drag. 36	5	
Assiette TSI Curle 15	1	
Sous-total plats et assiettes TSI	8	
Coupe ou assiette TSI Drag. 35/36	1	
Coupe ou assiette TSI indéterminée	1	
Coupes TSI Drag. 35	10	
Coupes TSI Drag. 35/36	2	
Coupe TSI Drag. 42	1	
Coupe TSI indéterminée	1	
Sous-total coupes TSI	14	
Bol caréné TSI Drack 21	13	
Bol hémisphérique TSI Drack 22	2	
Sous-total bols TSI	15	
Total TSI	39	

Synthèse du tableau 12

Plats TSI	2		
Assiettes TSI	6		
Sous-total plats et assiettes TSI	8	20.6 %	
Coupes ou assiettes TSI	2		
Coupes TSI	14	35.9 %	
Bols TSI	15	38.5 %	
Total TSI	39	100.0 %	

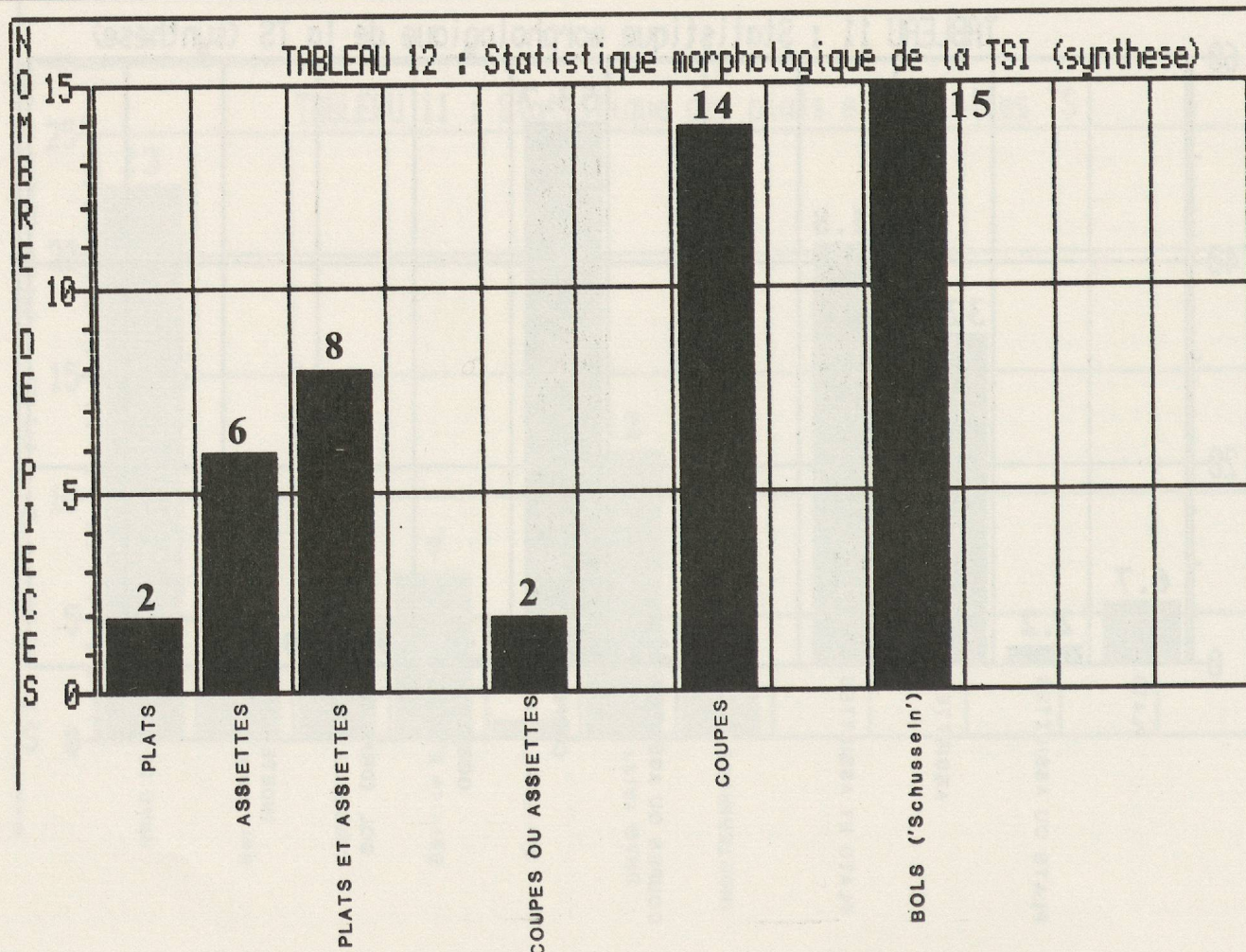


Tableau 13

Statistique morphologique de la céramique commune et de la céramique à revêtement argileux

(céramique attribuée aux tombes à incinération)

	NP		
<i>Gobelets</i>	34	(35)	20.3 %
<i>Petits pots ou gobelets</i>	4		2.3 %
<i>Pots et marmites</i>	28	(29)	16.9 %
Sous-total pots, marmites et gobelets	66	(68)	39.5 %
<i>Bols à marli</i>	24	(25)	14.5 %
<i>Ecuelles</i>	34		19.8 %
<i>Cruches</i>	38	(39)	22.7 %
<i>Faisselles</i>	3		
<i>Mortiers</i>	2		
<i>Autre - indéterminé</i>	1		
Total commune et revêtement argileux	172		100.0 %

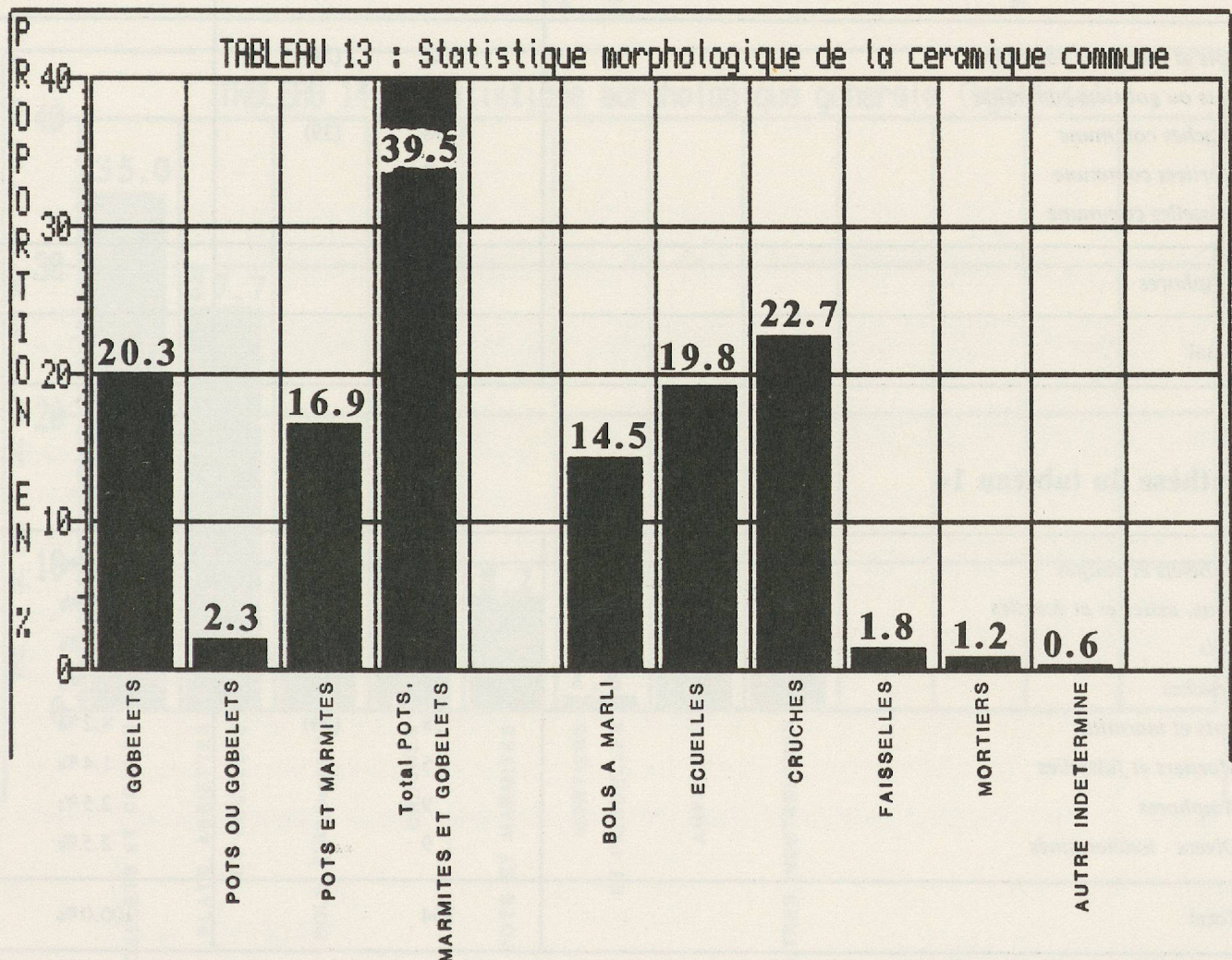


Tableau 14

Statistique morphologique générale

(céramique attribuée aux tombes à incinération)

Voir *supra*, pp. 28-31

	NP		
<i>Coupes TS</i>	72		58.1 %
<i>Gobelets TSO</i>	2		1.6 %
<i>Coupes TSI</i>	14		11.3 %
<i>Coupe commune</i>	1		0.8 %
<i>Gobelets commune</i>	34	(35)	28.2 %
Sous-total coupes et gobelets	123	(124)	100.0 %
<i>Coupes ou assiettes diverses</i>	4		
<i>Plats et assiettes TS</i>	56		57.1 %
<i>Plats et assiettes TSI</i>	8		8.2 %
<i>Écuelles commune</i>	34		34.7 %
Sous-total plats, assiettes, écuelles	98		100.0 %
<i>Bol TSO (Drag. 37)</i>	1		2.4 %
<i>Bols TSI (Drack 21 et 22)</i>	15		36.6 %
<i>Bols à marli commune</i>	24	(25)	61.0 %
Sous-total bols	40	(41)	100.0 %
<i>Pots et marmites commune</i>	28	(29)	
<i>Pots ou gobelets commune</i>	4		
<i>Cruches commune</i>	38	(39)	
<i>Mortiers commune</i>	2		
<i>Faïsselles commune</i>	3		
<i>Amphores</i>	9		
Total	354		

Synthèse du tableau 14

<i>Gobelets et coupes</i>	123	(124)	35.0 %
<i>Plats, assiettes et écuelles</i>	98		27.7 %
<i>Bols</i>	40	(41)	11.6 %
<i>Cruches</i>	38	(39)	11.0 %
<i>Pots et marmites</i>	28	(29)	8.2 %
<i>Mortiers et faïsselles</i>	5		1.4 %
<i>Amphores</i>	9		2.5 %
<i>Divers - indéterminés</i>	9		2.5 %
Total	354		100.0 %

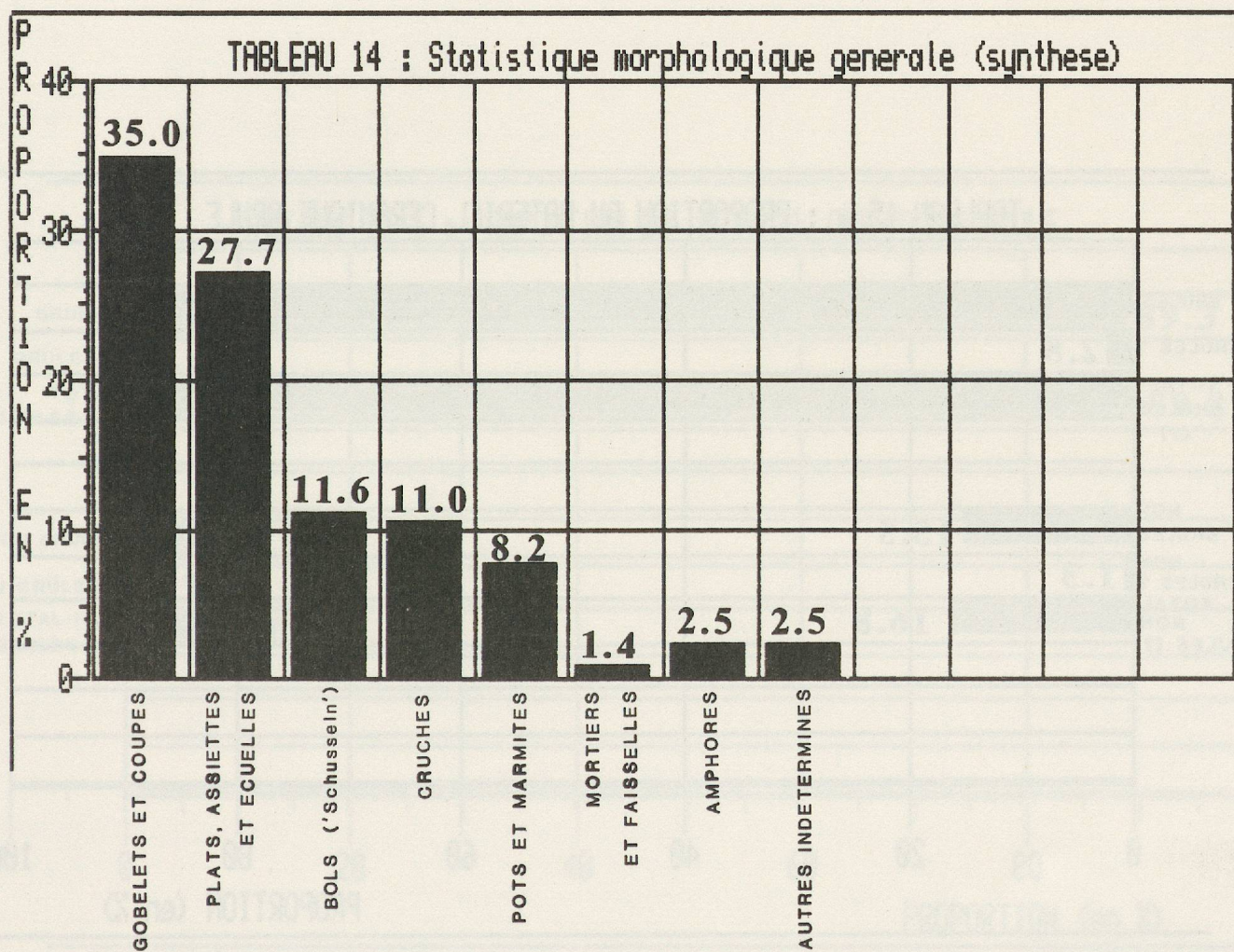
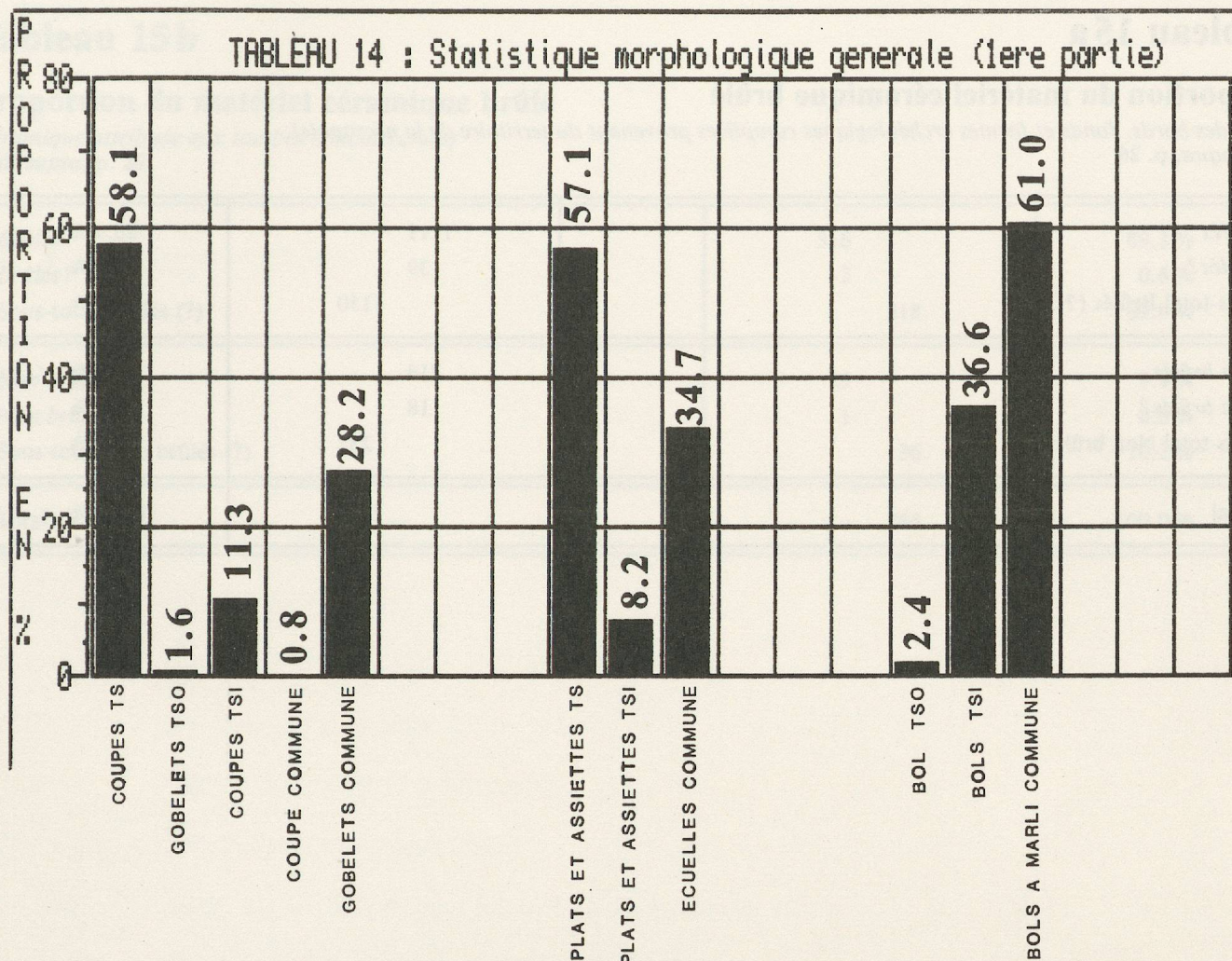


Tableau 15 a

Proportion du matériel céramique brûlé

(total des bords, fonds et formes archéologiques complètes provenant du territoire de la nécropole)

Voir supra, p. 26

Brûlés	1111	80.4 %
Brûlés ?	39	2.8 %
Sous-total Brûlés (?)	1150	83.2 %
Non brûlés	214	15.5 %
Non brûlés ?	18	1.3 %
Sous-total Non brûlés (?)	232	16.8 %
Total	1382	100.0 %

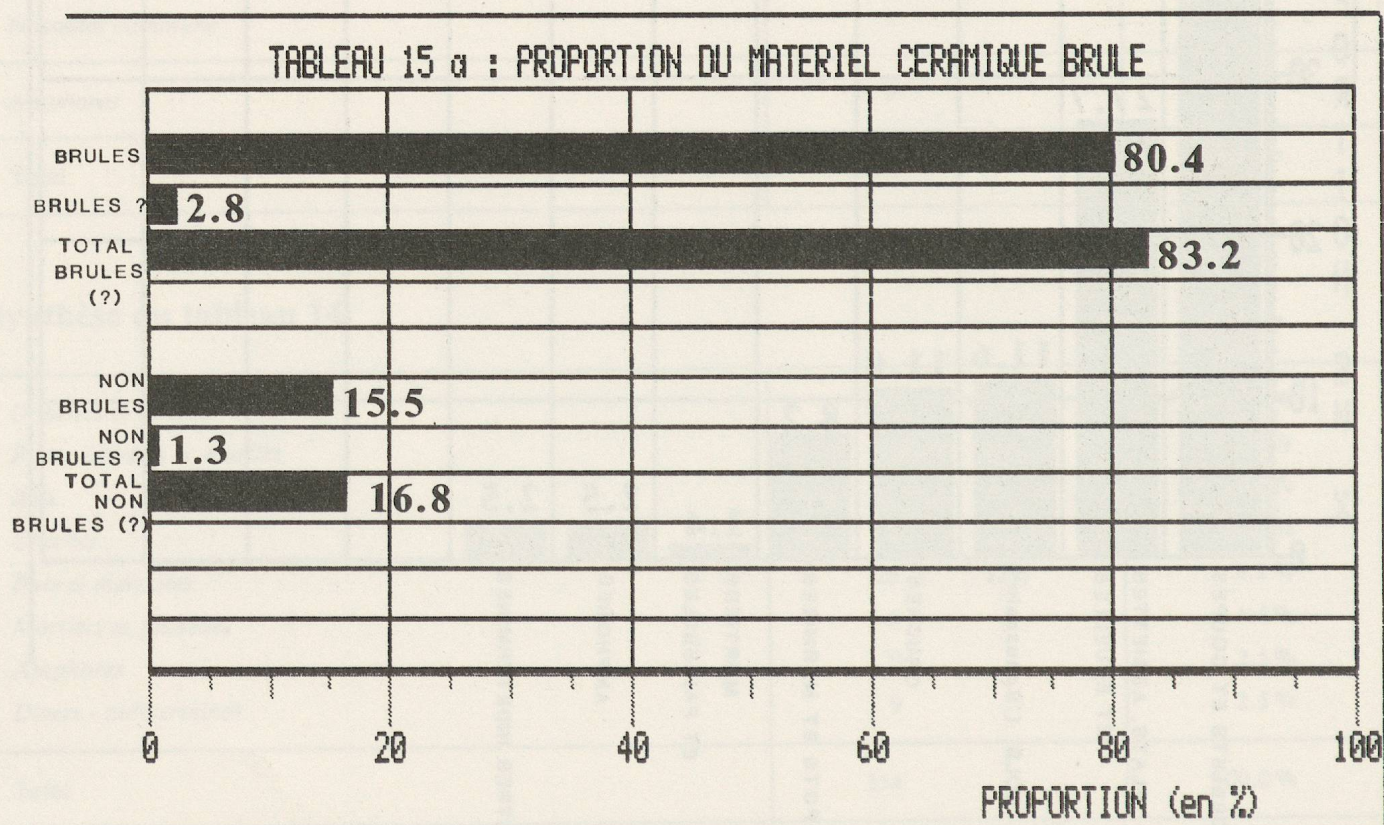


Tableau 15 b

Proportion du matériel céramique brûlé

(céramique attribuée aux tombes à incinération)

Voir *supra*, p. 26

<i>Brûlés</i>	316	89.3 %
<i>Brûlés ?</i>	2	0.6 %
Sous-total Brûlés (?)	318	89.8 %
<i>Non brûlés</i>	35	9.9 %
<i>Non brûlés (?)</i>	1	0.3 %
Sous-total Non brûlés (?)	36	10.2 %
Total	354	100.0 %

