

**Zeitschrift:** Cahiers d'archéologie romande  
**Herausgeber:** Bibliothèque Historique Vaudoise  
**Band:** 22 (1982)

**Artikel:** Le sanctuaire du Cigognier  
**Autor:** Bridel, Philippe  
**Rubrik:** Plans et relevés d'architecture : dessins au trait (Pl. 68.-108)  
**DOI:** <https://doi.org/10.5169/seals-835514>

### **Nutzungsbedingungen**

Die ETH-Bibliothek ist die Anbieterin der digitalisierten Zeitschriften auf E-Periodica. Sie besitzt keine Urheberrechte an den Zeitschriften und ist nicht verantwortlich für deren Inhalte. Die Rechte liegen in der Regel bei den Herausgebern beziehungsweise den externen Rechteinhabern. Das Veröffentlichen von Bildern in Print- und Online-Publikationen sowie auf Social Media-Kanälen oder Webseiten ist nur mit vorheriger Genehmigung der Rechteinhaber erlaubt. [Mehr erfahren](#)

### **Conditions d'utilisation**

L'ETH Library est le fournisseur des revues numérisées. Elle ne détient aucun droit d'auteur sur les revues et n'est pas responsable de leur contenu. En règle générale, les droits sont détenus par les éditeurs ou les détenteurs de droits externes. La reproduction d'images dans des publications imprimées ou en ligne ainsi que sur des canaux de médias sociaux ou des sites web n'est autorisée qu'avec l'accord préalable des détenteurs des droits. [En savoir plus](#)

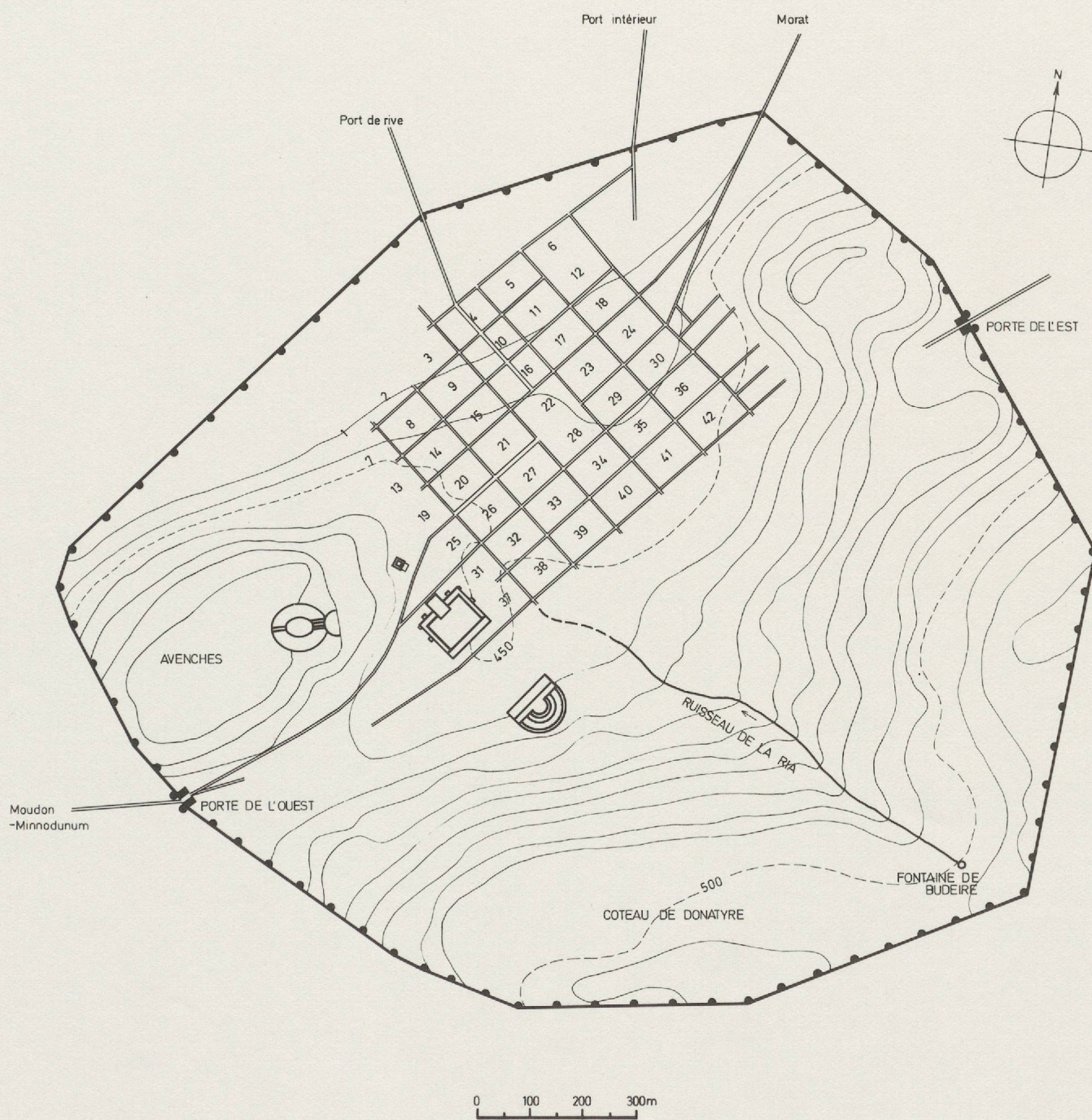
### **Terms of use**

The ETH Library is the provider of the digitised journals. It does not own any copyrights to the journals and is not responsible for their content. The rights usually lie with the publishers or the external rights holders. Publishing images in print and online publications, as well as on social media channels or websites, is only permitted with the prior consent of the rights holders. [Find out more](#)

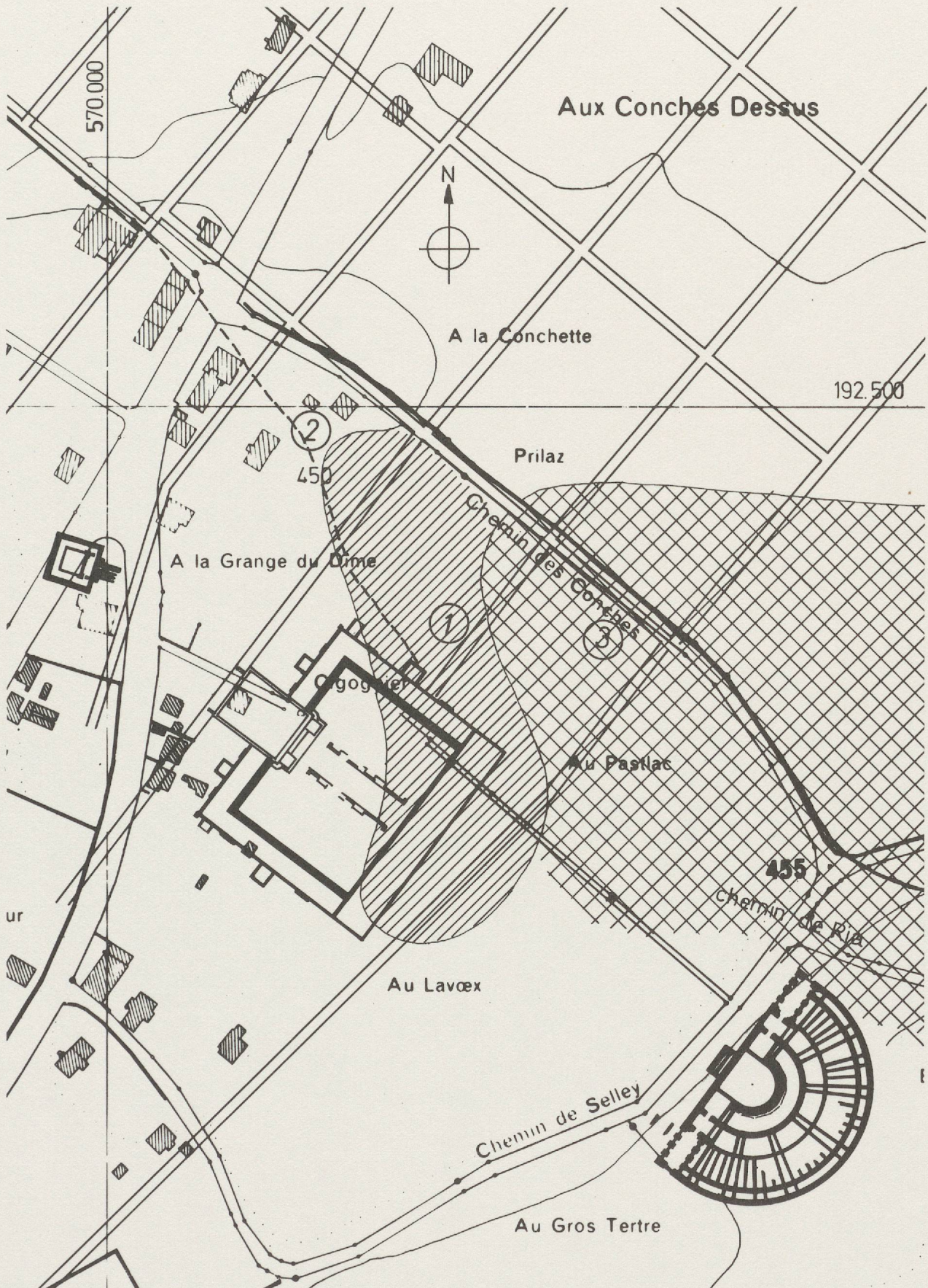
**Download PDF:** 14.04.2026

**ETH-Bibliothek Zürich, E-Periodica, <https://www.e-periodica.ch>**

II. Plans et relevés d'architecture  
Dessins au trait (Pl. 68-108)



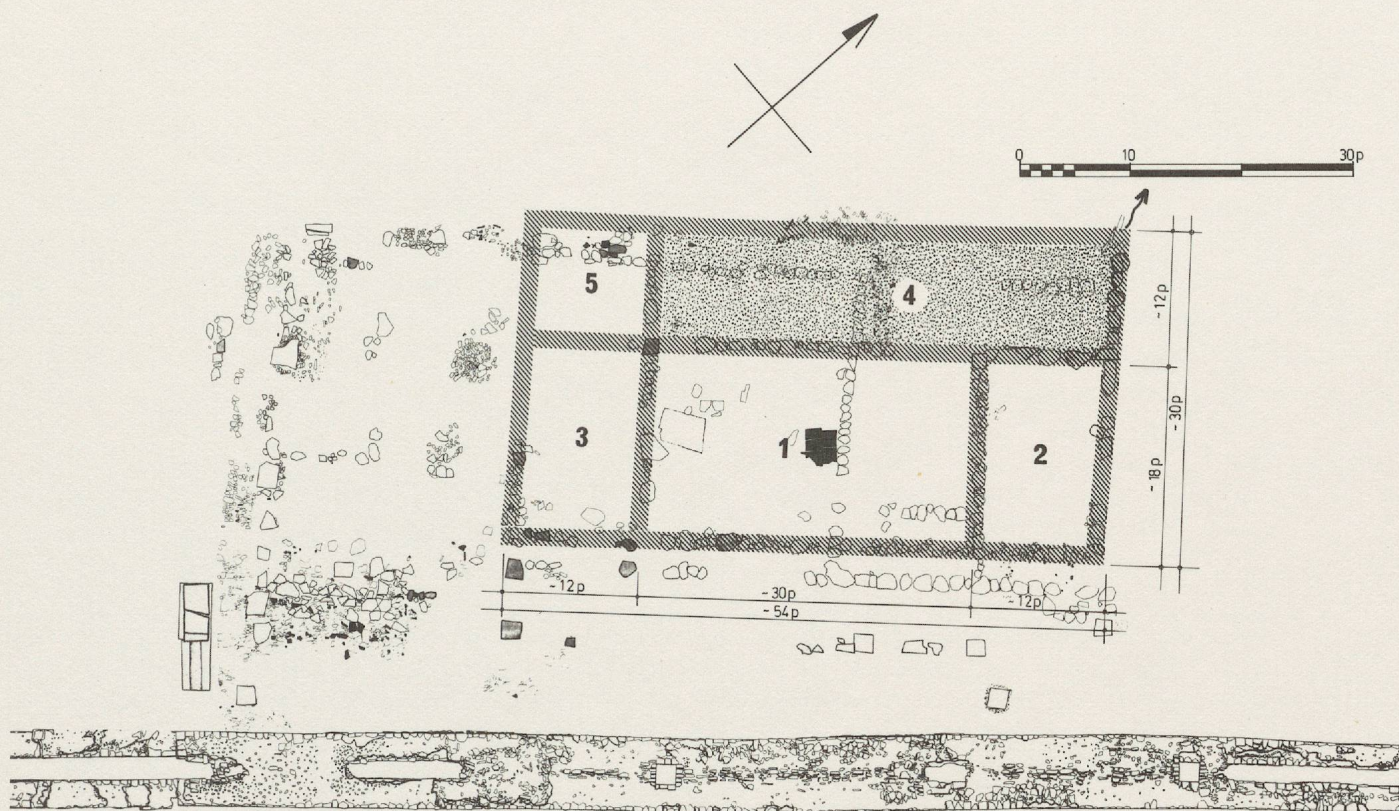
1. *Aventicum*, plan schématique. Ech. 1:12 500.



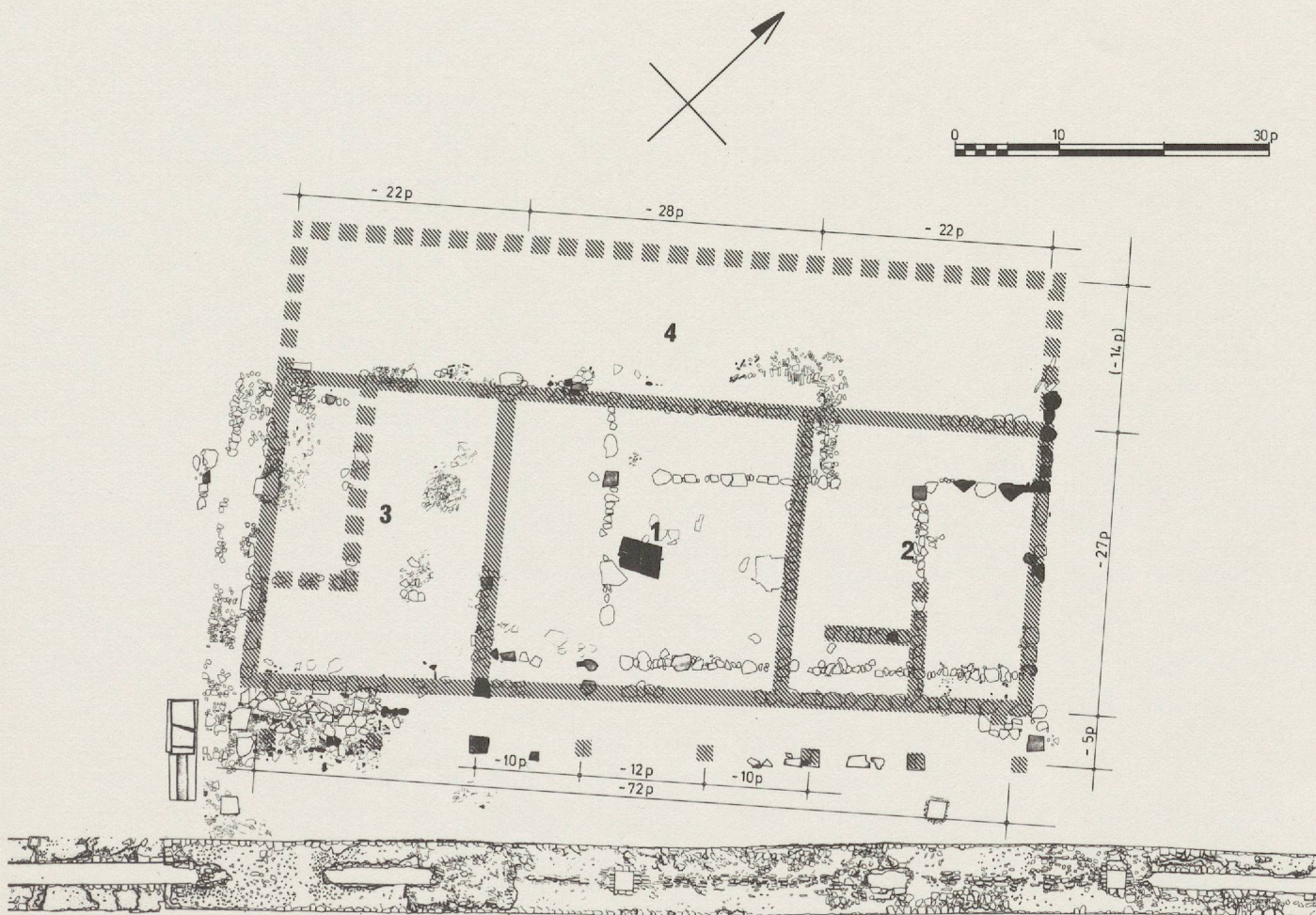
1. Dépression du Lavoex. 2. Ancien émissaire. 3. Cône de déjection du ruisseau de la Ria.



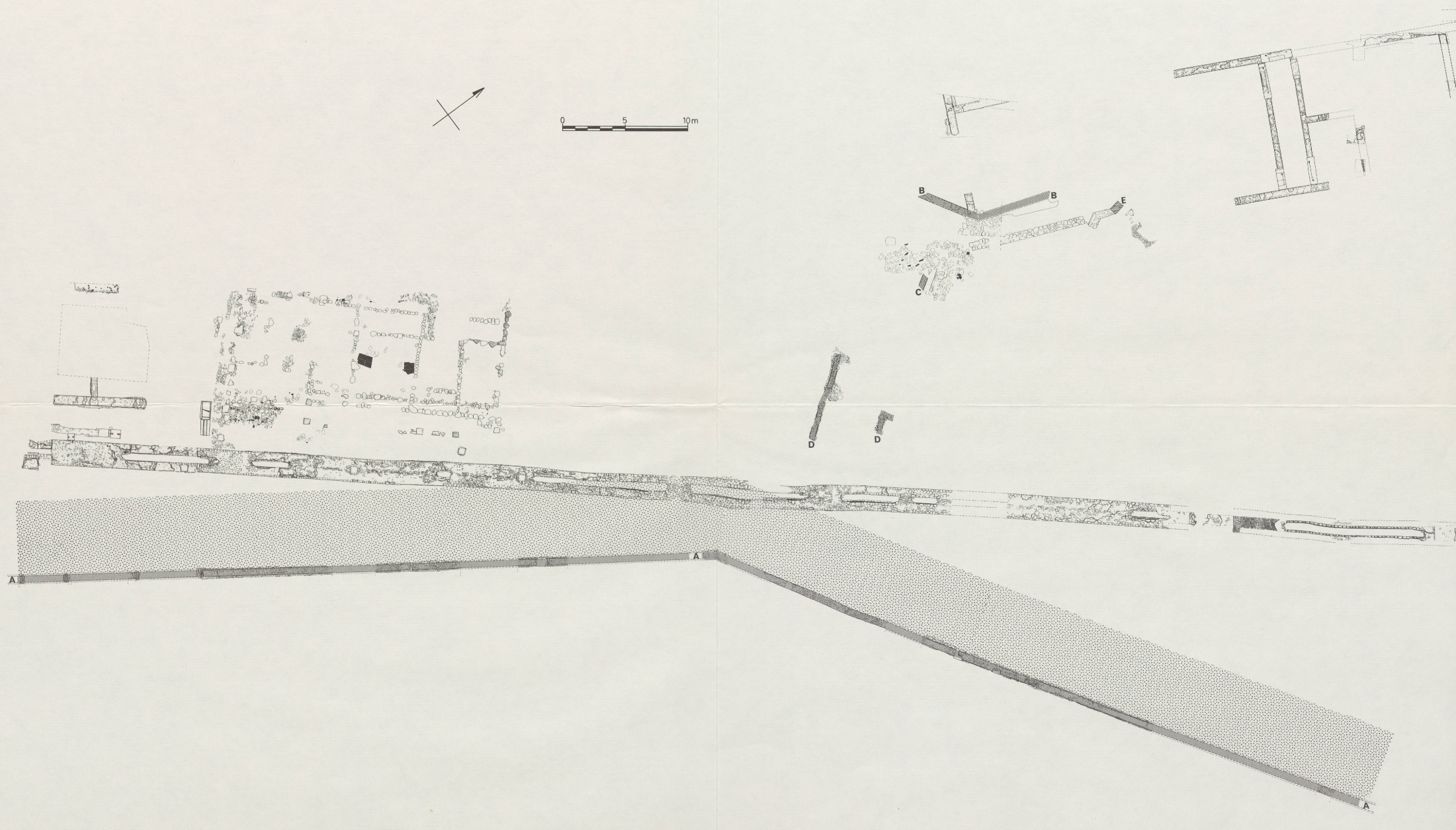
Première période: Les maisons de bois du début du 1<sup>er</sup> siècle, tentative de restitution en plan. Ech. 1:200.




1. Première maison.

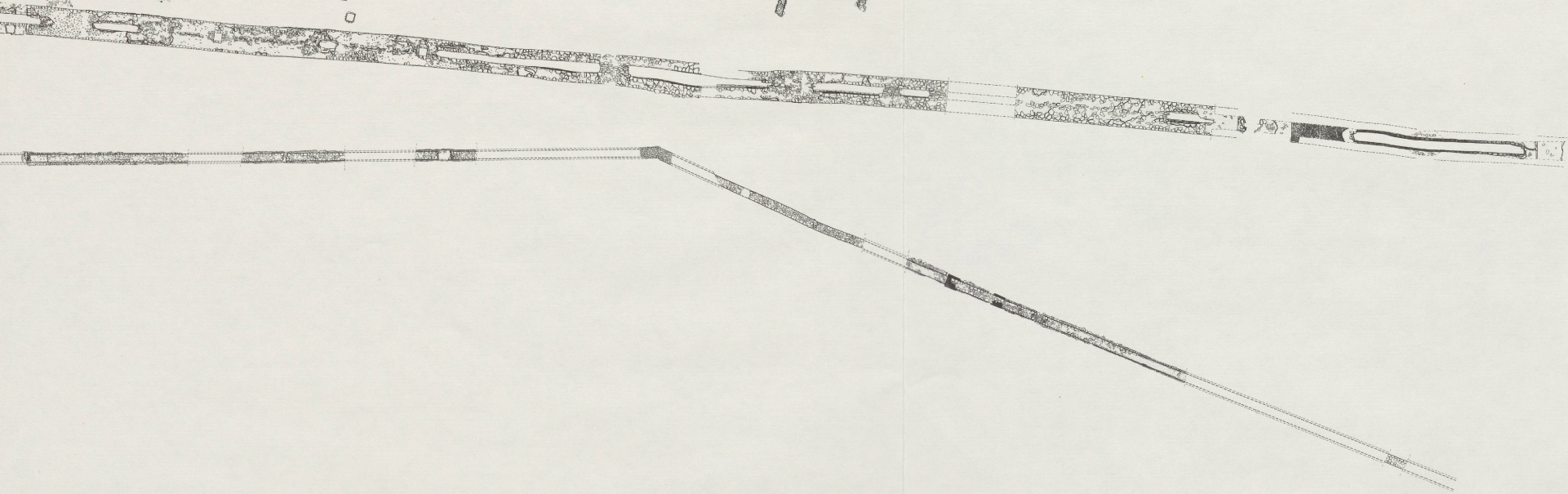
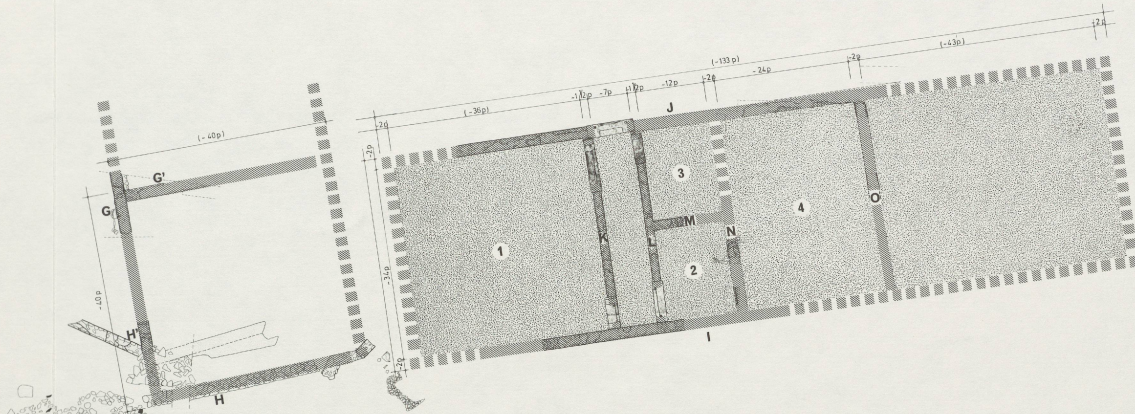
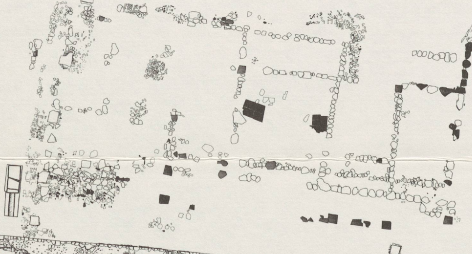
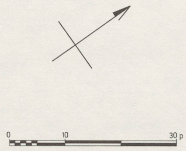


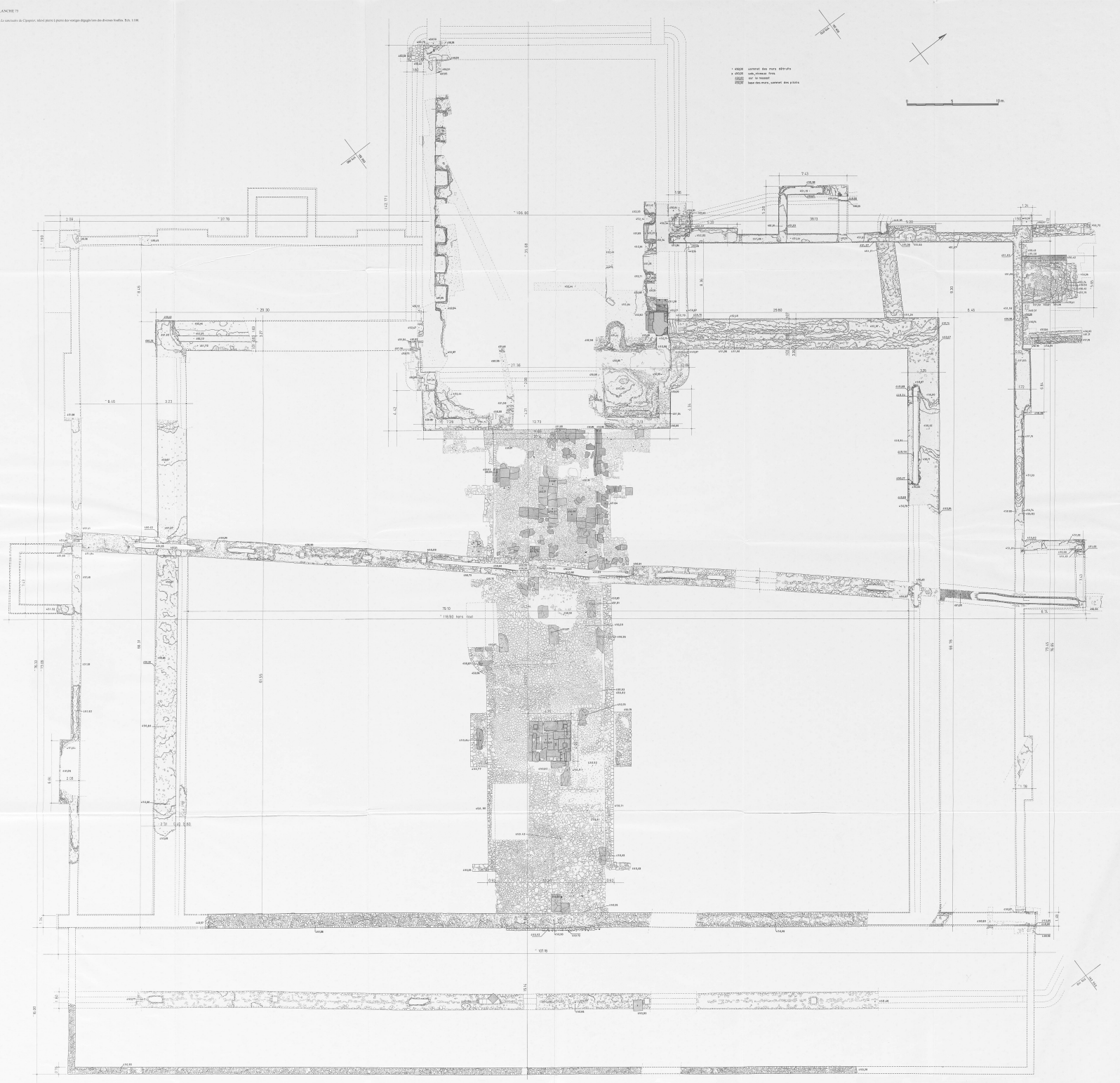
2. Deuxième maison.

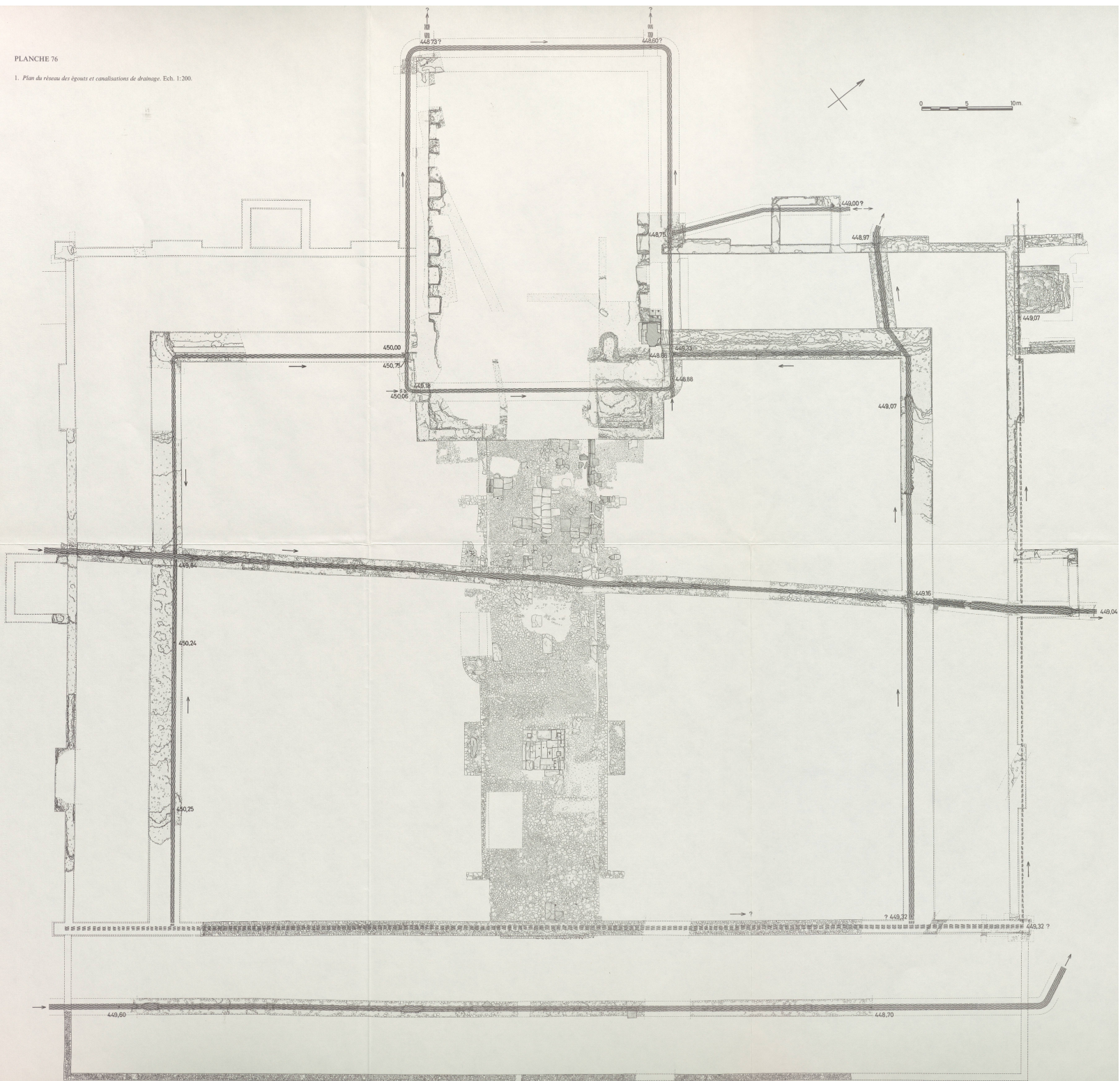


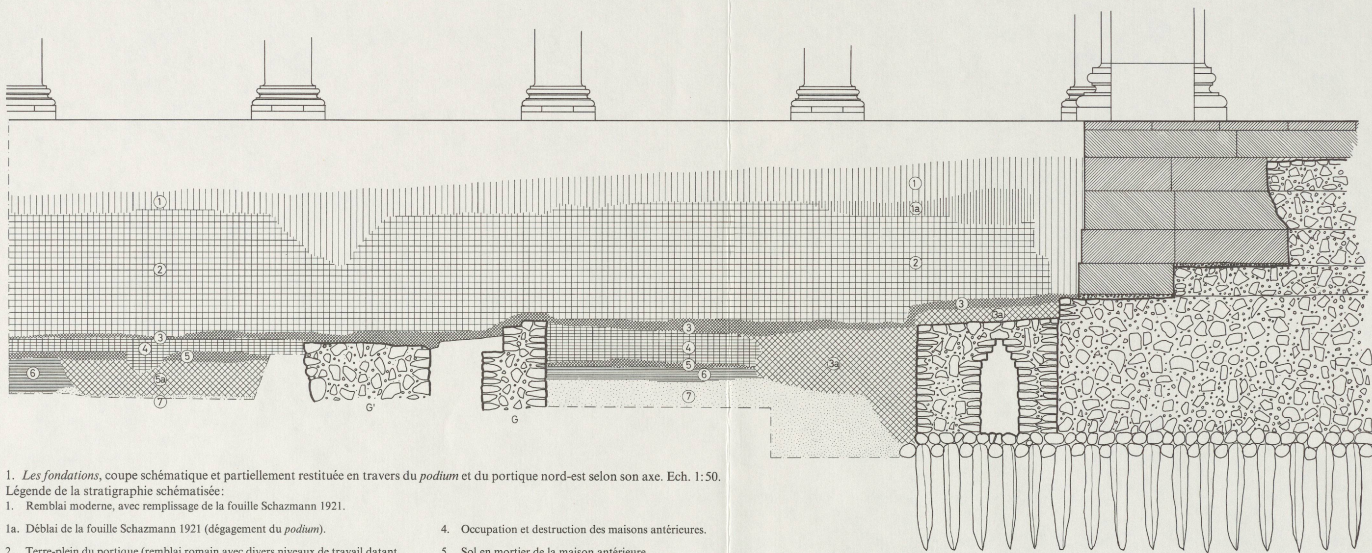
1. Troisième période: L'égoût n° 1 et la maison qui le borde à l'ouest, tentative de restitution en plan. Ech. 1:200.











1. Les fondations, coupe schématique et partiellement restituée en travers du podium et du portique nord-est selon son axe. Ech. 1:50.

Légende de la stratigraphie schématisée:

1. Remblai moderne, avec remplissage de la fouille Schazmann 1921.

1a. Déblai de la fouille Schazmann 1921 (dégagement du podium).

2. Terre-plein du portique (remblai romain avec divers niveaux de travail datant de la construction du sanctuaire).

3. Mortier de propreté sur nivellement des décombres des maisons antérieures au sanctuaire et déchets de taille provenant de la construction de ses fondations.

3a. Comblement du fossé de construction de l'égout du podium.

4. Occupation et destruction des maisons antérieures.

5. Sol en mortier de la maison antérieure.

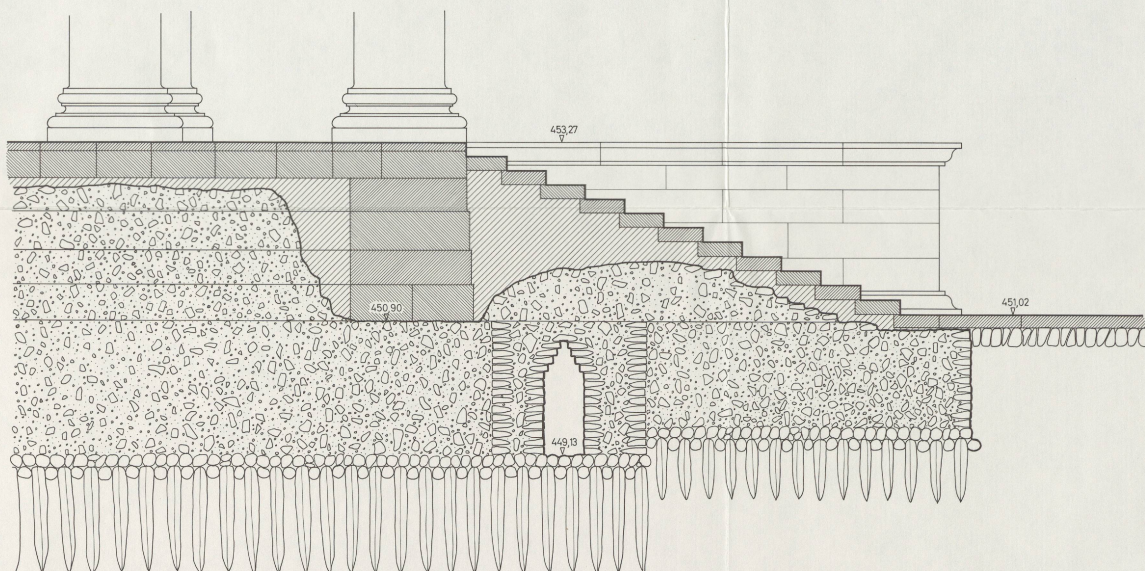
5a. Tranchée de fondation du mur G'.

6. Traces d'une occupation précédant la maison antérieure.

7. Sable naturel en place.

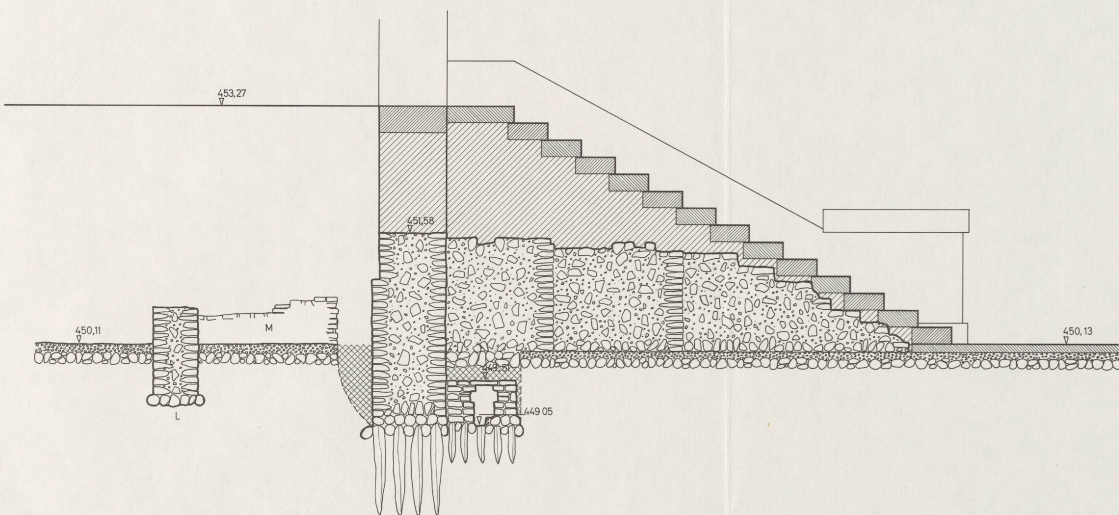
0 1 2m

0 1 2m



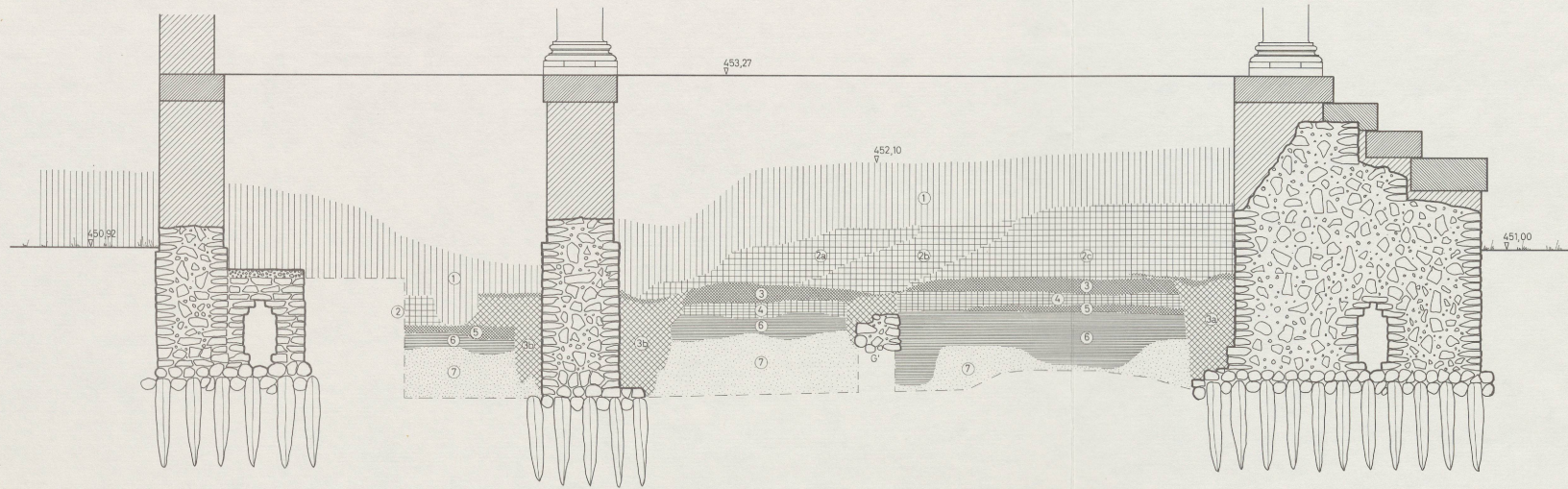

2. Les fondations du podium, coupe schématique et partiellement restituée selon l'axe nord-sud du pronaos et de l'escalier. Ech. 1:50.

0 1 2m



3. Les fondations du portique, coupe schématique et partiellement restituée en travers du massif de l'escalier nord-est, selon un axe ouest-est. Ech. 1:50.

1. Les fondations du portique, coupe schématique et partiellement restituée en travers du portique nord-est selon l'axe nord-sud de l'exèdre. Ech. 1:50.



Légende de la stratigraphie schématique:

1. Remblai moderne, avec comblement des fouilles 1919+1922; au nord, fosse de pose du drain 1940.
2. Terre-plein du portique.
  - 2a. Remblais romains successifs provenant de la creuse du fossé de fondation du mur extérieur du portique: stratigraphie inversée.
  - 2b.
  - 2c.
3. Mortier de propreté sur nivellement des décombres des maisons antérieures au sanctuaire et déchets de taille provenant de la construction de ses fondations.
- 3a. Comblement du fossé de fondation du mur intérieur du portique, scellé par une lentille de mortier.
- 3b. Comblement du fossé de fondation du mur extérieur du portique, scellé par une lentille de mortier.
4. Occupation et destruction des maisons antérieures.
5. Sol en mortier de la maison antérieure.
6. Traces d'une occupation précédant la maison antérieure.
7. Sable naturel en place.

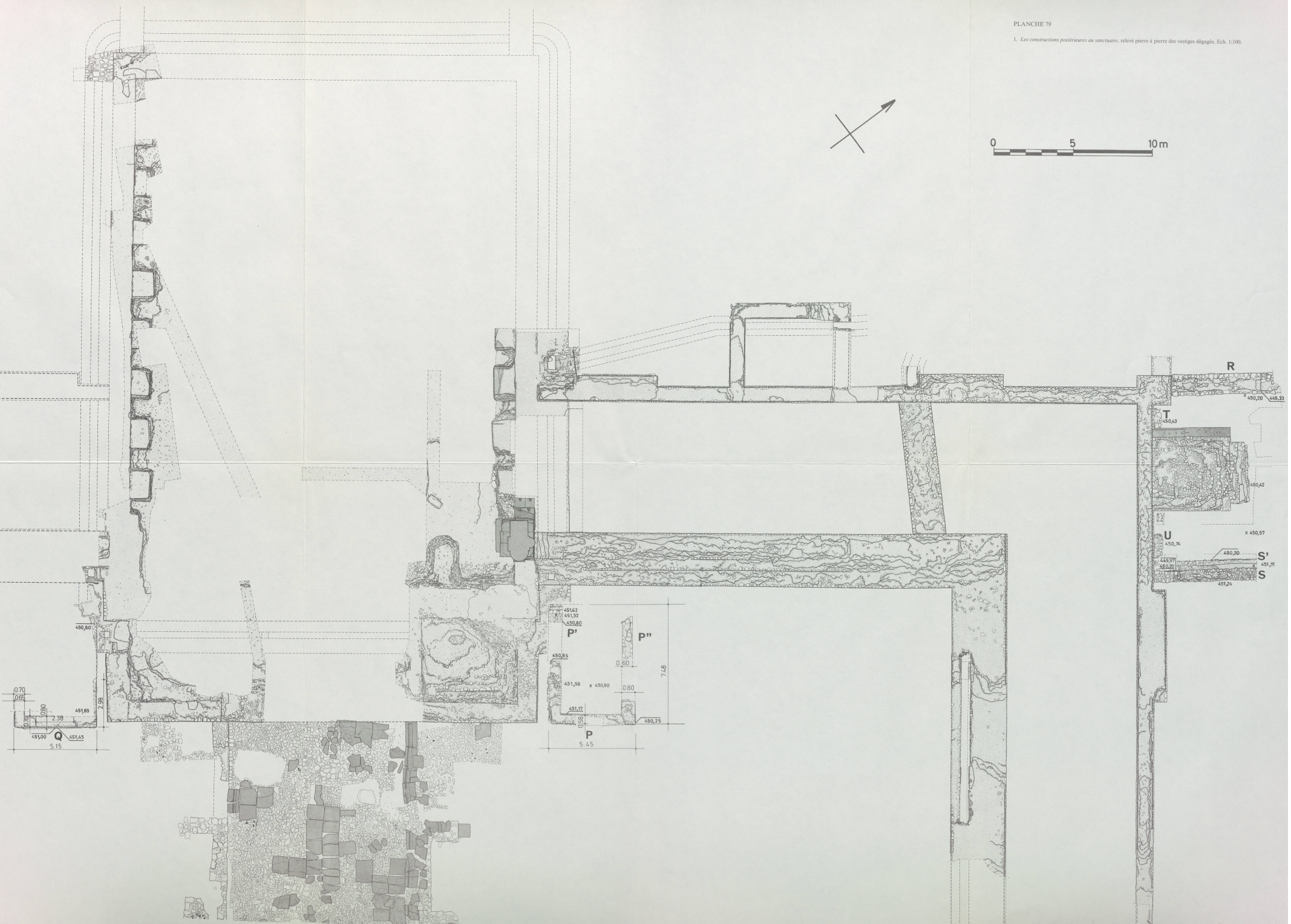
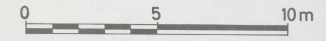
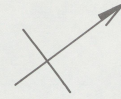
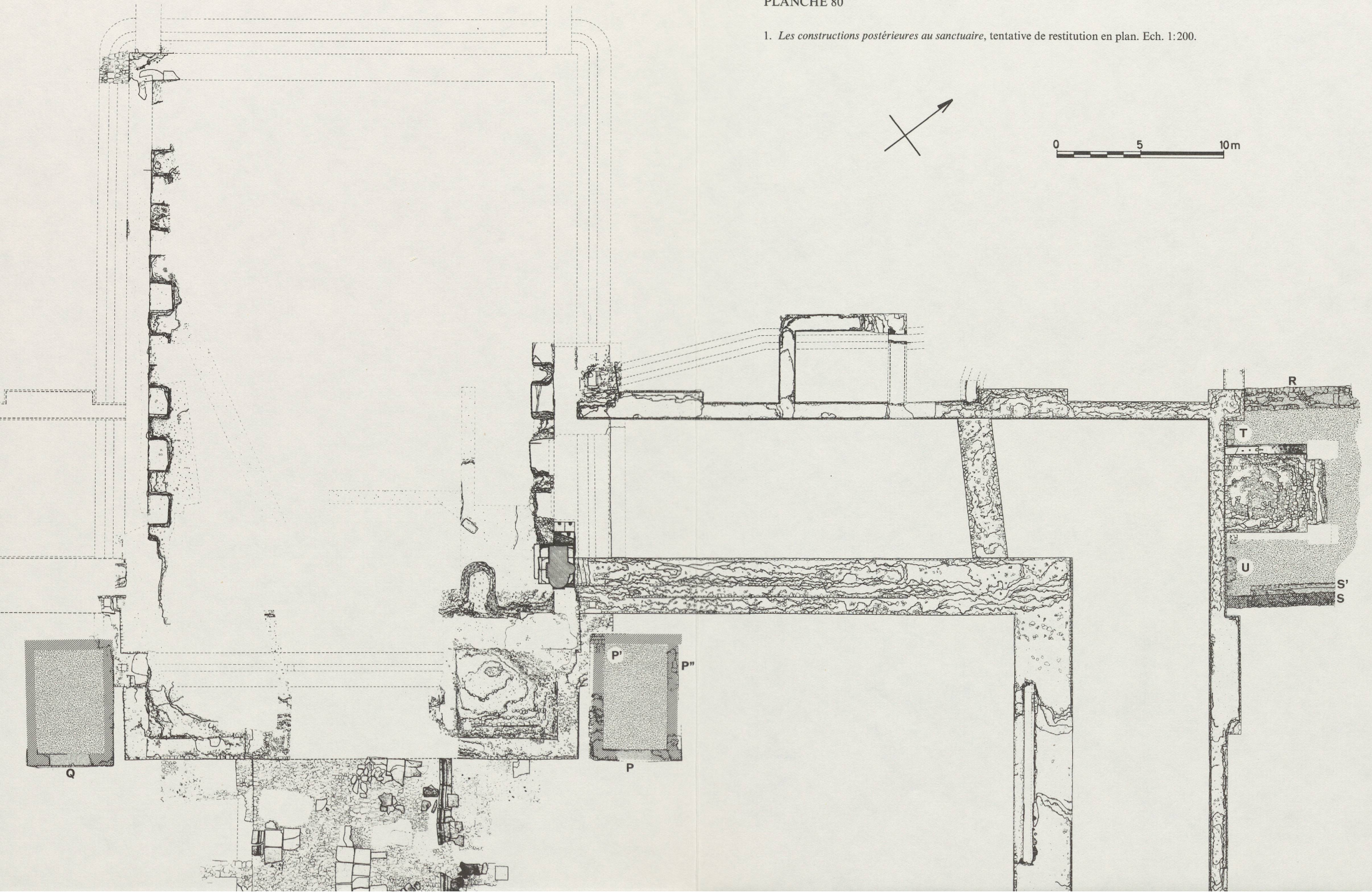
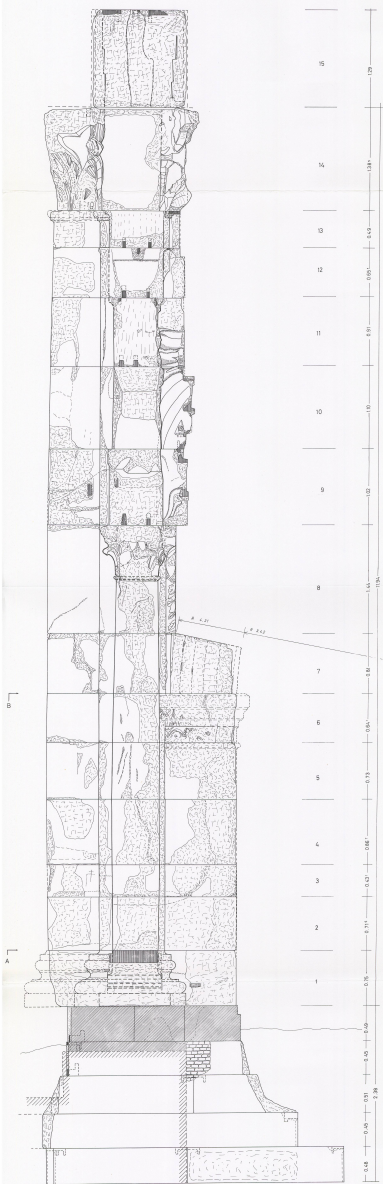



PLANCHE 80

1. Les constructions postérieures au sanctuaire, tentative de restitution en plan. Ech. 1:200.

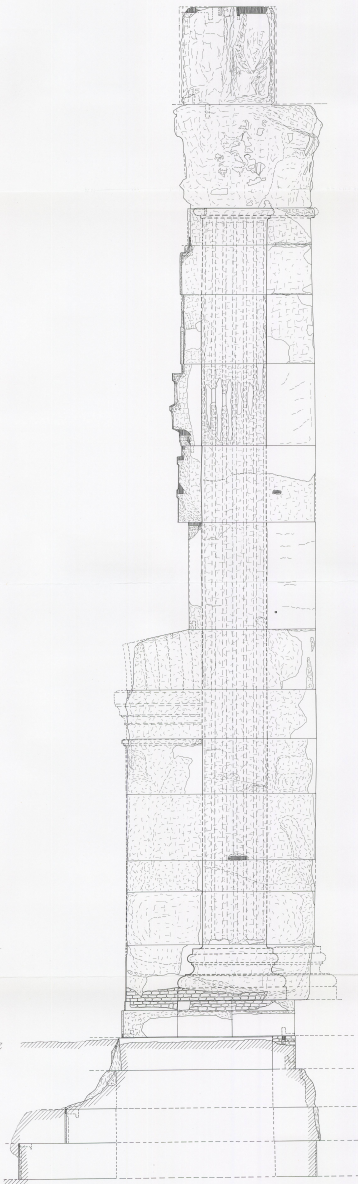





1. Face ouest.



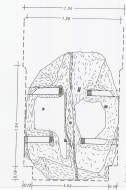
2. Face ouest.



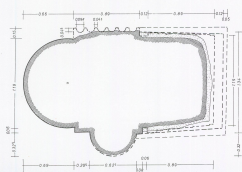
3. Face ouest.



4. Face ouest.

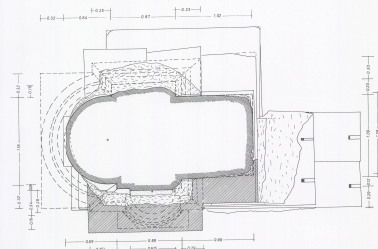


5. Le fragment de fragment d'architrave (cassette 17).




COUPE B - B'

6. Plan coupe au niveau de l'assise 6.

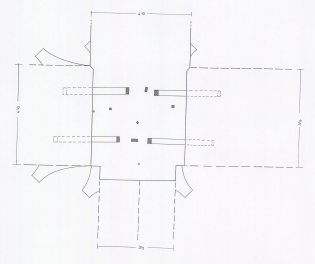


COUPE A - A'

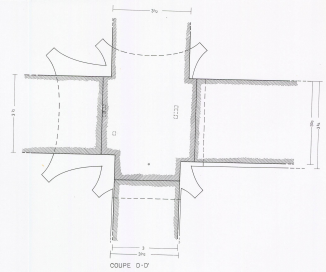
7. Plan coupe au niveau de l'assise 1.



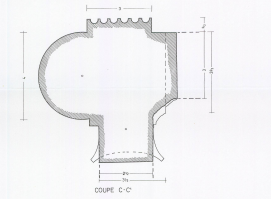
1. Face est. 2. Face nord. 3. Face ouest. 4. Face sud.



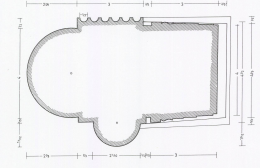
COUPE E-E'  
9. Plan d'axe et de l'axe d'architrave.



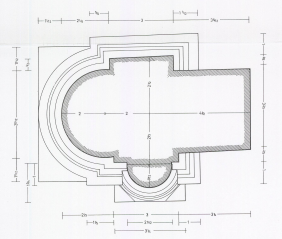
COUPE O-O'  
8. Plan d'implantation de l'axe d'architrave sur les chapiteaux.




COUPE C-C'  
7. Coupe au niveau de la base de chapiteau de portique.



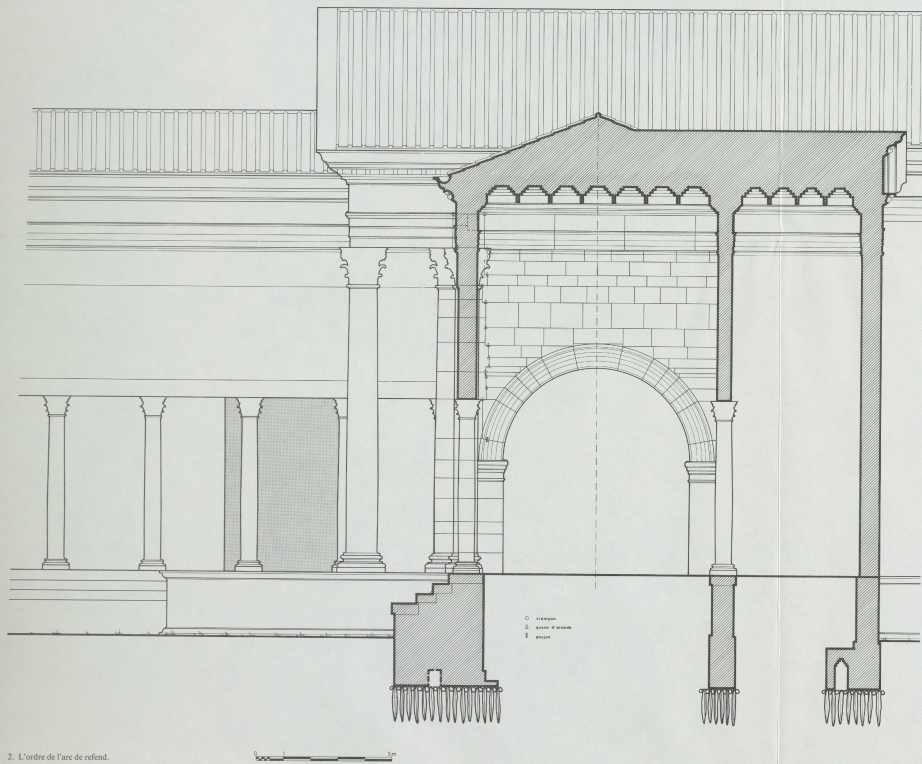
COUPE B-B'  
6. Coupe au sommet de l'espace du pilastre.



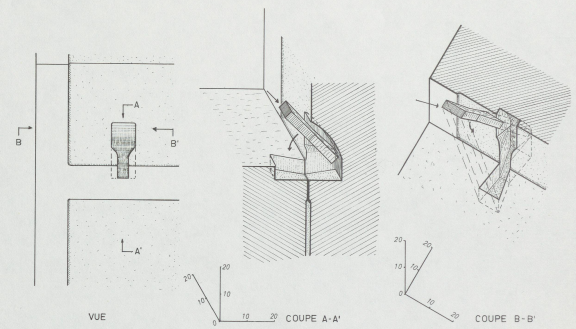
COUPE A-A'  
5. Coupe au sommet des bases.



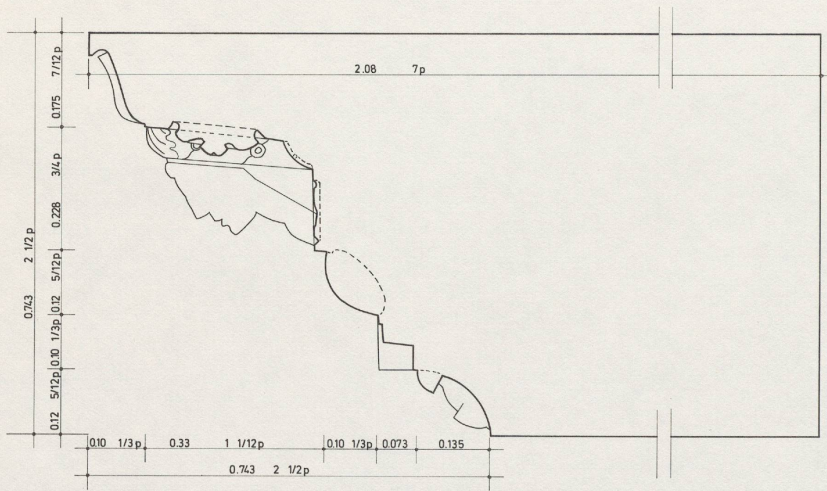
1. L'ordre de façade du pronaos et du portique.




2. L'ordre de l'arc de refend.



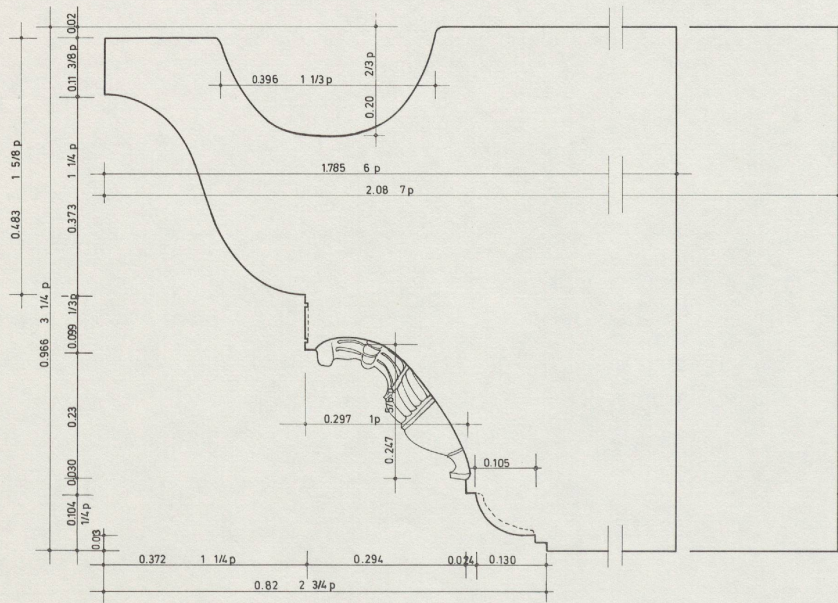
3. Détail de la mise en place d'un crampon à queue d'aronde par basculement, pour assujettir deux assises de hauteurs inégales. Ech. 1:20.




1. Profil type d'une corniche à modillons. Ech. 1:10.



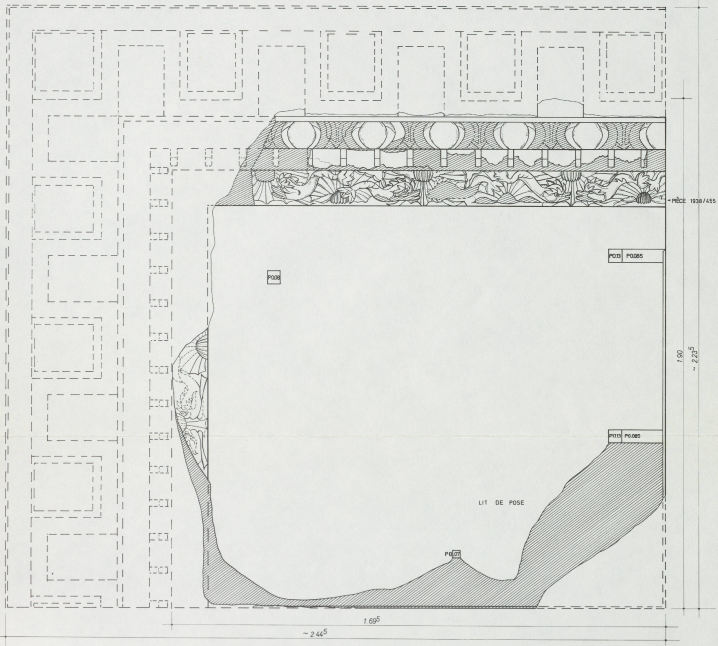
3. Motif des dauphins et conques, type A. Ech. 1:2,5.



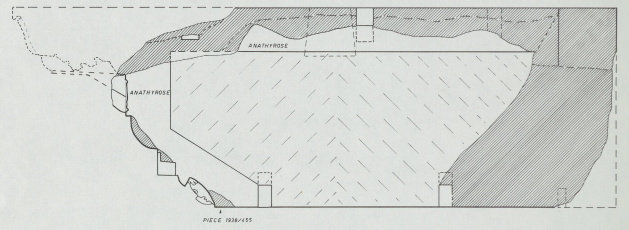
2. Profil type d'une corniche à cavet. Ech. 1:10.




4. Motif des dauphins et conques, type B. Ech. 1:2,5.



1a. Lit de pose.

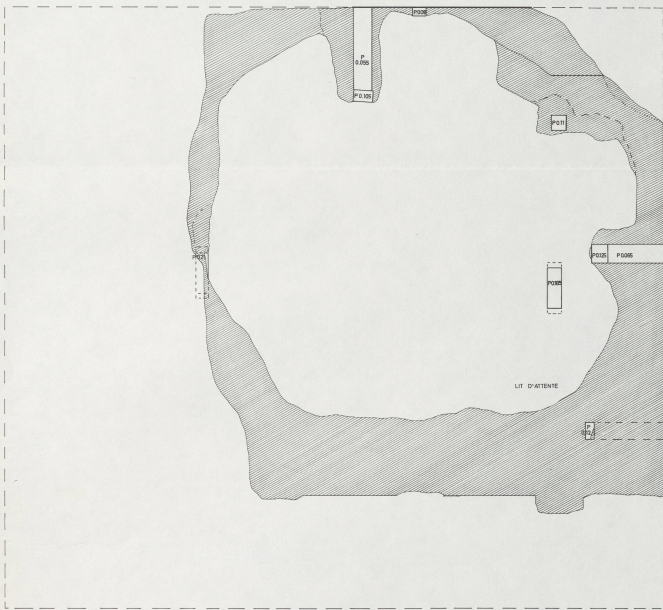


1c. Face de joint droite.




1d. Face antérieure.

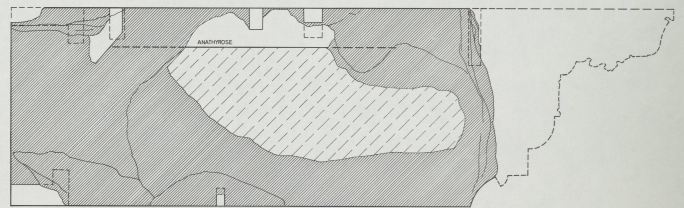
Bloc K' (1938/192) 1:5



1b. Lit d'attente.

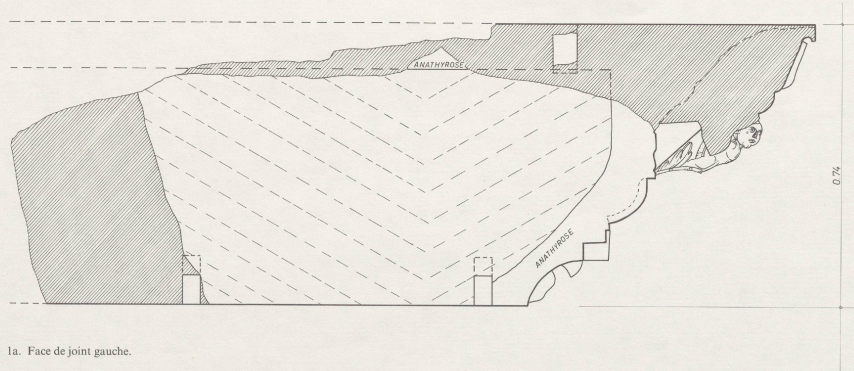


1e. Face en retour gauche.




1f. Face de joint gauche du côté en retour.

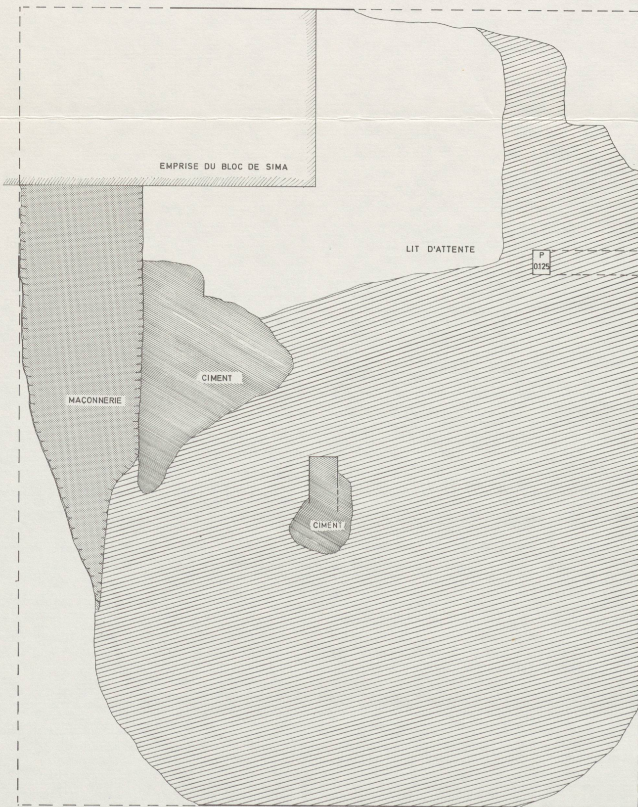
1. Bloc de corniche cat. n° 2. Ech. 1:10.




1a. Face de joint gauche.



1c. Face antérieure.




1b. Lit d'attente.




1d. Lit de pose.

PLANCHE 87

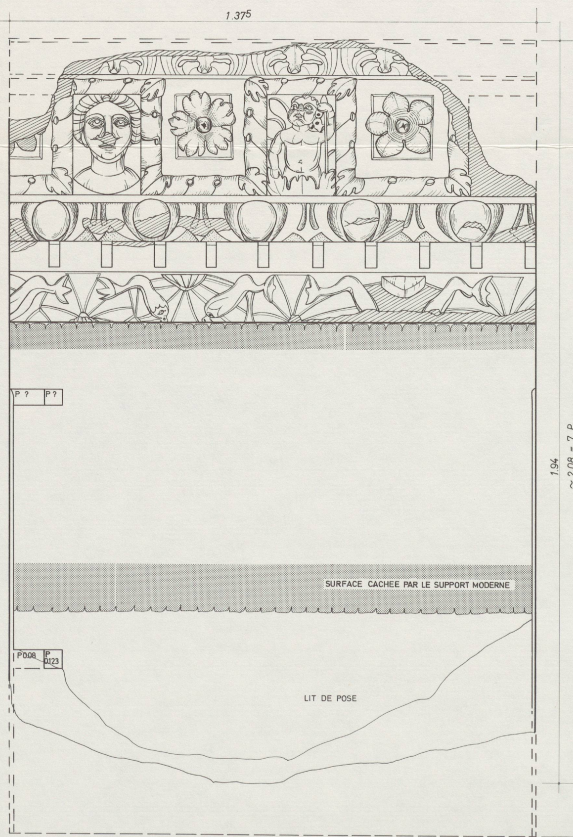
1. Bloc de corniche cat. n° 4. Ech. 1:10.




1a. Face antérieure.




1b. Coupe.



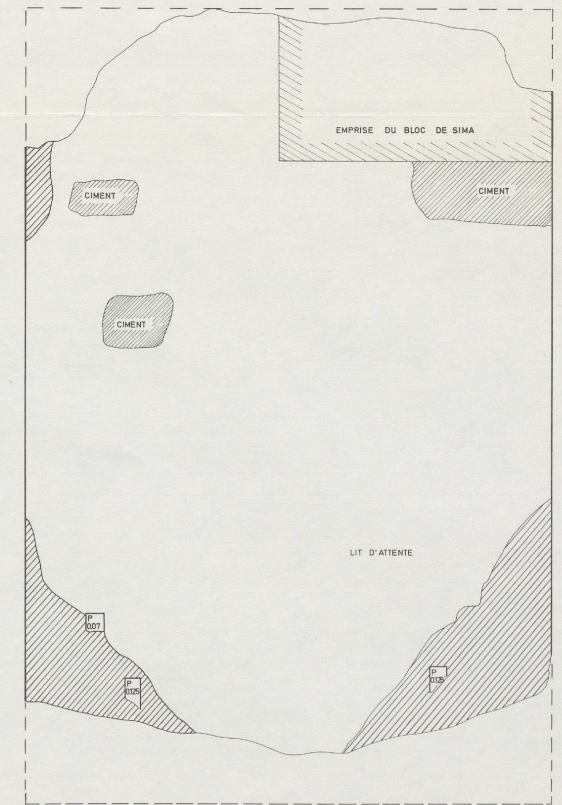
1c. Lit de pose.



1d. Face de joint droite.

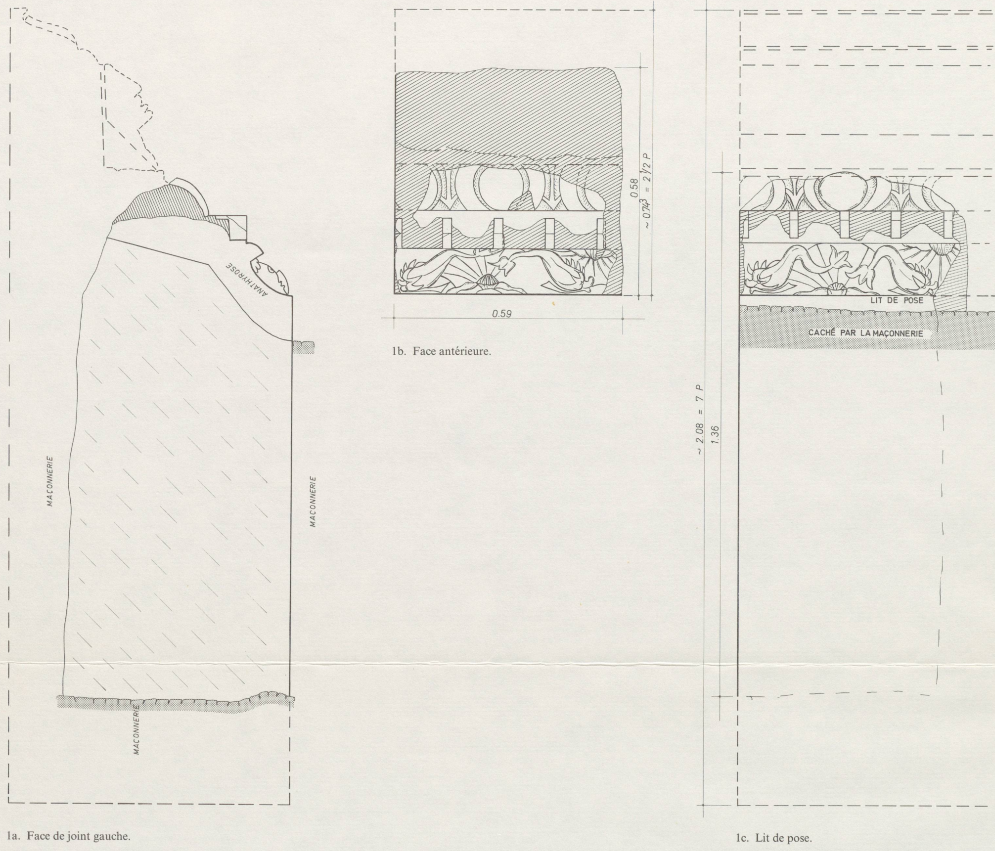


1e. Face de joint gauche.



1f. Lit d'attente.

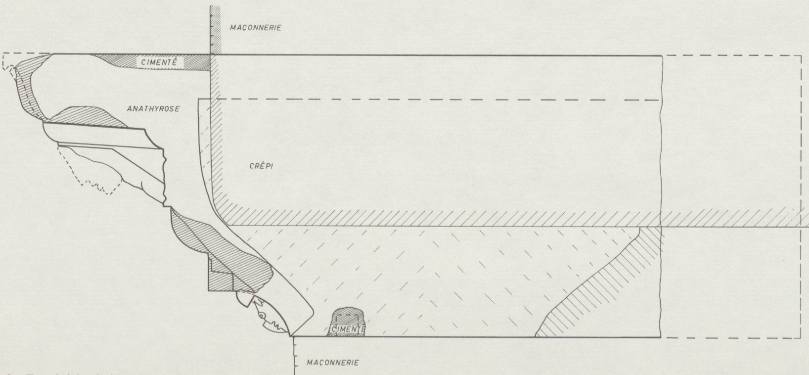
1. Bloc de corniche cat. n° 3. Ech. 1:10.



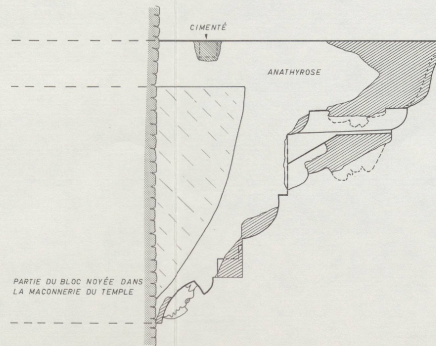
1a. Face de joint gauche.

1b. Face antérieure.

1c. Lit de pose.




2c. Face de joint droite.




2d. Face de joint gauche (vue partielle).

2. Bloc de corniche cat. n° 5. Ech. 1:10.




2a. Face antérieure.




2b. Lit de pose.

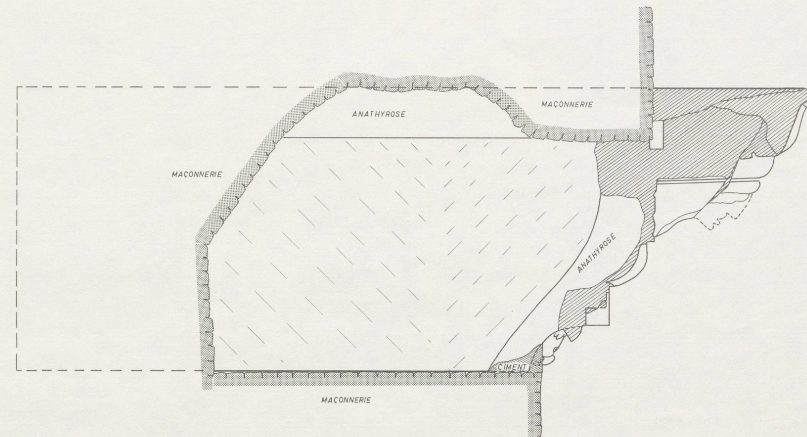
1. Bloc de corniche cat. n° 6. Ech. 1:10.



1a. Face antérieure.

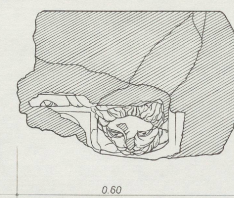


1b. Lit de pose.

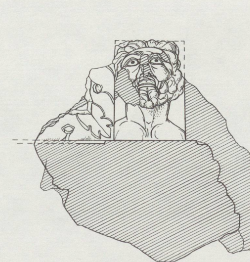


1c. Face de joint gauche.

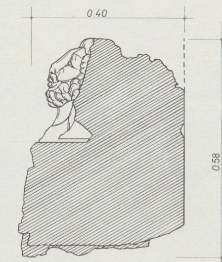
2. Bloc de corniche cat. n° 12. Ech. 1:10.



2a. Face antérieure.

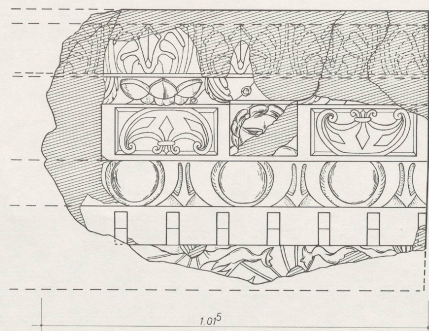


2b. Face inférieure.

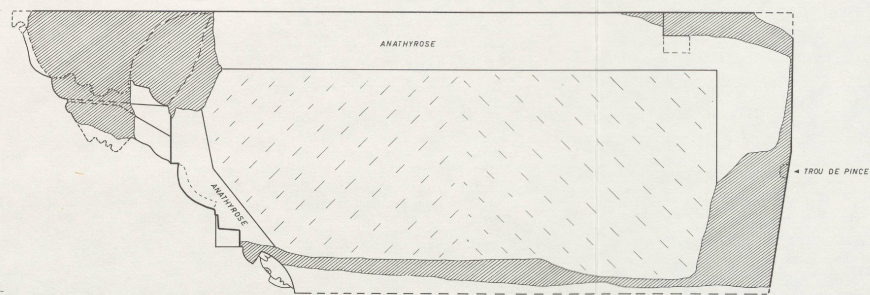


2c. Coupe.

1. Bloc de corniche cat. n° 7. Ech. 1:10.



1a. Face antérieure.

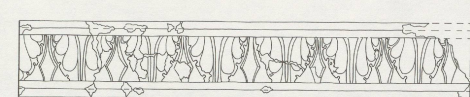


1c. Face de joint gauche.

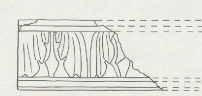
2. Variantes du motif des feuilles d'acanthé, décorant le quart-de-rond des corniches à cavet. Vues développées. Ech. 1:10.



2a. Cat. n° 31.




2b. Cat. n° 44.



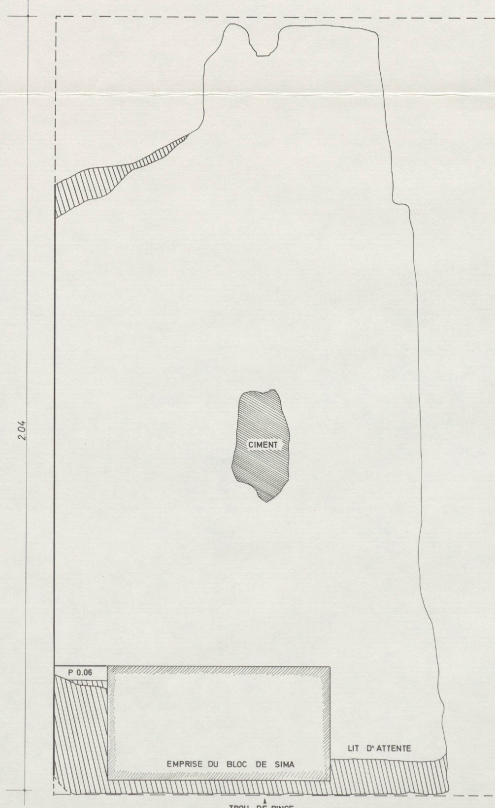
2c. Cat. n° 53.



2d. Cat. n° 57.



1b. Lit de pose.

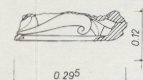


1d. Lit d'attente.

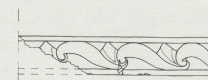
3. Types et variantes des postes de la corona des corniches à cavet. Ech. 1:10.



3a. Type Aa (cat. n° 31).



3b. Type Ab (cat. n° 38).



3c. Type Ba (cat. n° 41).



3d. Type Ba (cat. n° 42).



3e. Type Ba (cat. n° 43).




3f. Type Ba (cat. n° 44).



3g. Type Bb (cat. n° 52).



3h. Type Bb (cat. n° 53).




4. Types et variantes des canthares et balustres de la frise animalière des corniches à cavet. Ech. 1:10.

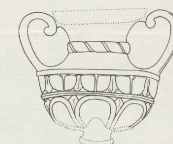
4a.-4f. Canthares de type A.

4g. Canthare de type B.


4h. Balustres.




4a. Cat. n° 30.



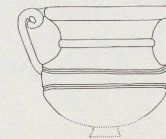
4b. Cat. n° 31.



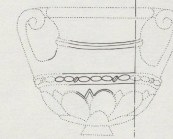
4c. Cat. n° 40.



4d. Cat. n° 42.



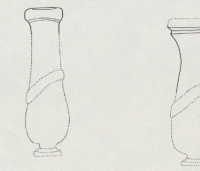
4e. Cat. n° 43.



4f. Cat. n° 60.



4g. Cat. n° 51.



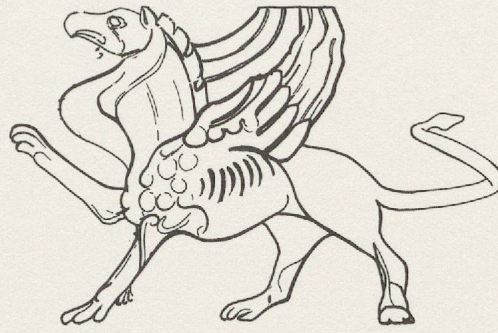
4h. Cat. n° 30 et 32.

1. Types de monstres de la frise des corniches à cavet. Ech. 1:10.


1a-b.: griffons; 1c-l.: monstres marins.



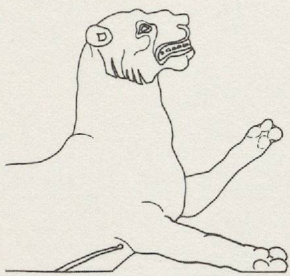
1a. Griffon-lion cornu (cat. n° 31).




1b. Griffon-aigle (cat. n° 30).



1c. Monstre-lion cornu (cat. n° 40).



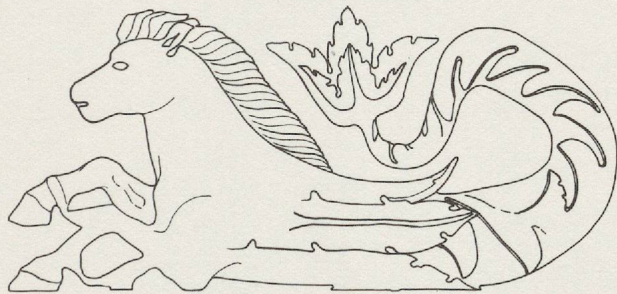
1d. Monstre-lionne (cat. n° 42).




1e. Monstre-tigre (cat. n° 52).



1f. Monstre-taureau (cat. n° 51).




1g. Monstre-cheval (cat. n° 50).



1h. Monstre-serpent de mer (cat. n° 44).



1i. Monstre-bélier (cat. n° 54).



1j. Veau marin (cat. nos 46 et 47).

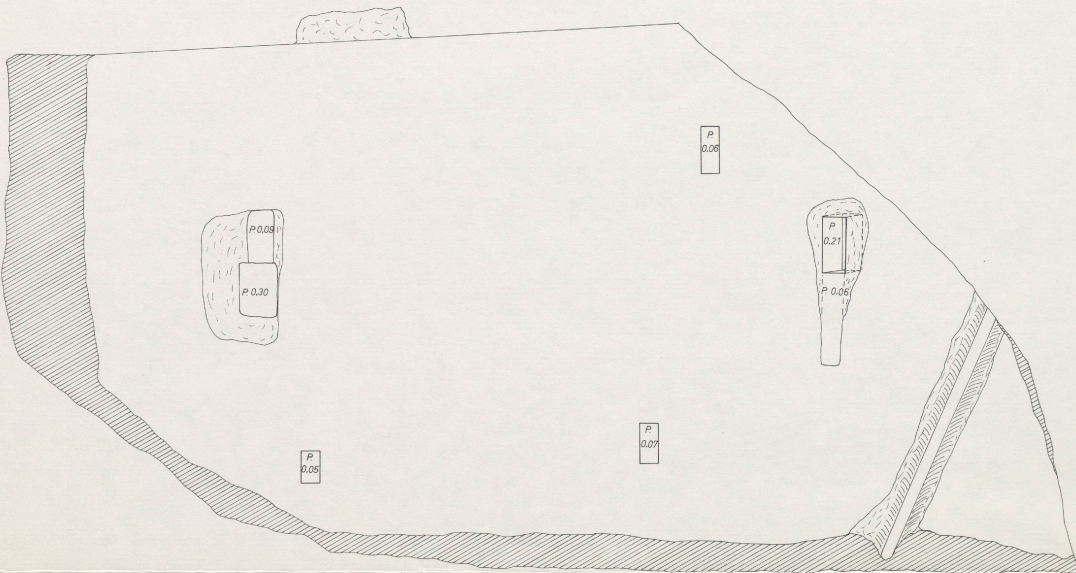


1k. Monstre-griffon? (cat. n° 49).



1l. Monstre indéterminé (cat. n° 52).

1. Bloc de corniche cat. n° 30. Ech. 1:10.



1a. Lit d'attente.




1b. Face antérieure.



1d. Frise développée.

2. Bloc de corniche cat. n° 31. Ech. 1:10.

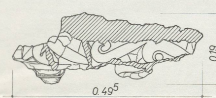


2a. Face antérieure.

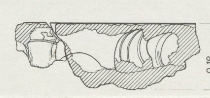


2b. Frise développée.

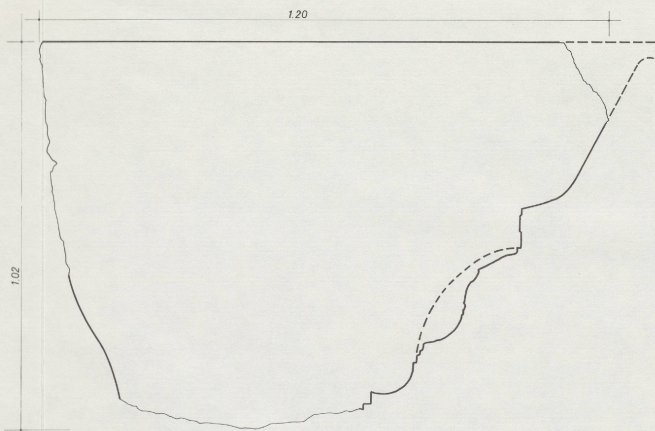
3. Cat. n° 33. Ech. 1:10.



3a. Face avant.

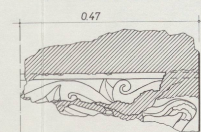


3b. Frise.



1c. Coupe.

4. Cat. n° 32. Ech. 1:10.



4a. Face avant.

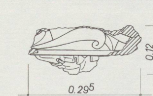


4b. Frise développée.



4c. Joint droit.

9. Cat. n° 38. Ech. 1:10.

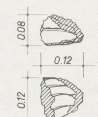


9a. Face avant.

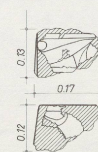


9b. Frise.

5a + b. Cat. n° 34. Ech. 1:10.



6a + b. Cat. n° 35. Ech. 1:10.



7. Cat. n° 36. Ech. 1:10.

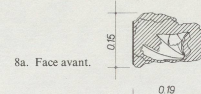


7a. Face avant.

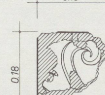


7b. Joint droit.

8. Cat. n° 37. Ech. 1:10.



8a. Face avant.



8b. Frise.

10. Cat. n° 39. Ech. 1:10.

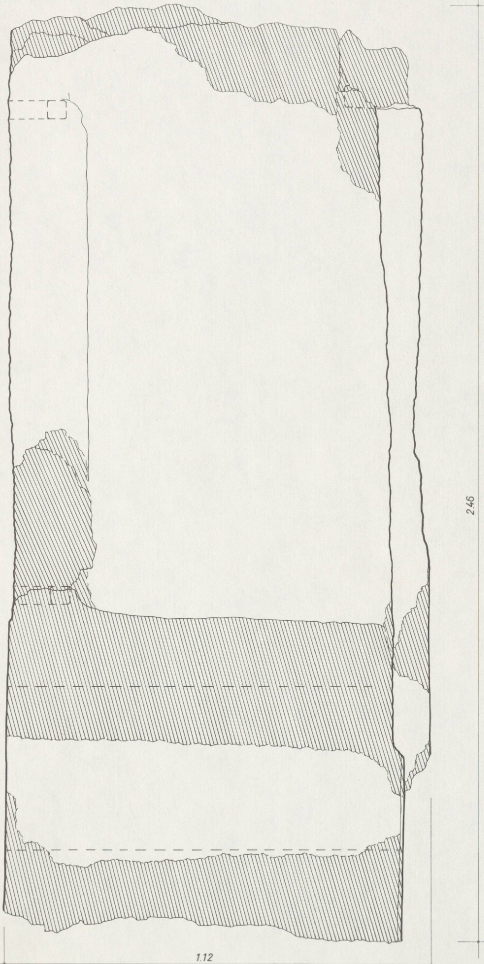


10a. Face avant.

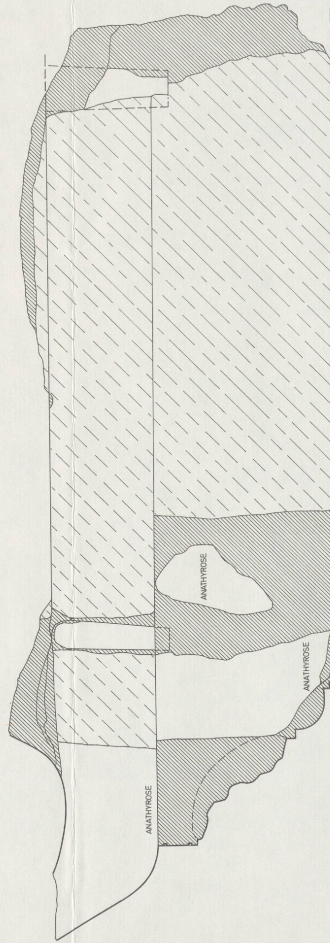


10b. Frise.

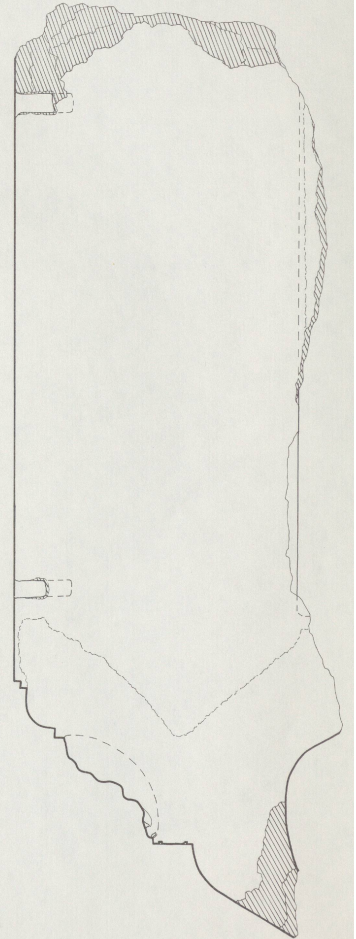
1. Bloc de corniche cat. n° 40. Ech. 1:10.




1a. Lit d'attente.



1b. Face de joint droite.



1c. Face de joint gauche.

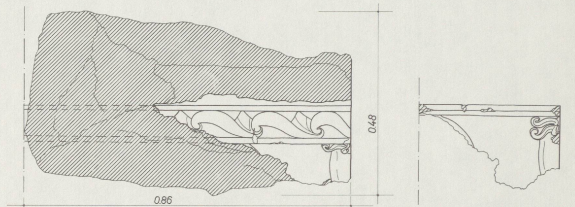


1d. Face antérieure.

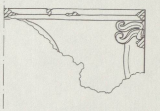


1e. Frise développée.

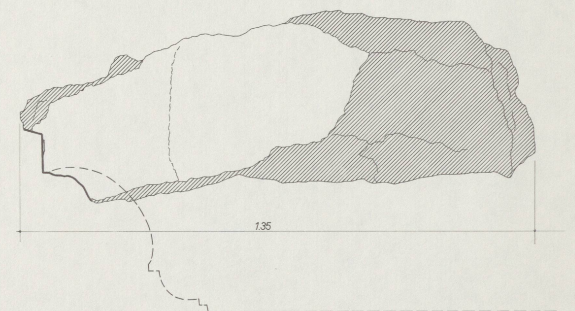
2. Bloc de corniche cat. n° 41. Ech. 1:10.



2a. Face antérieure.

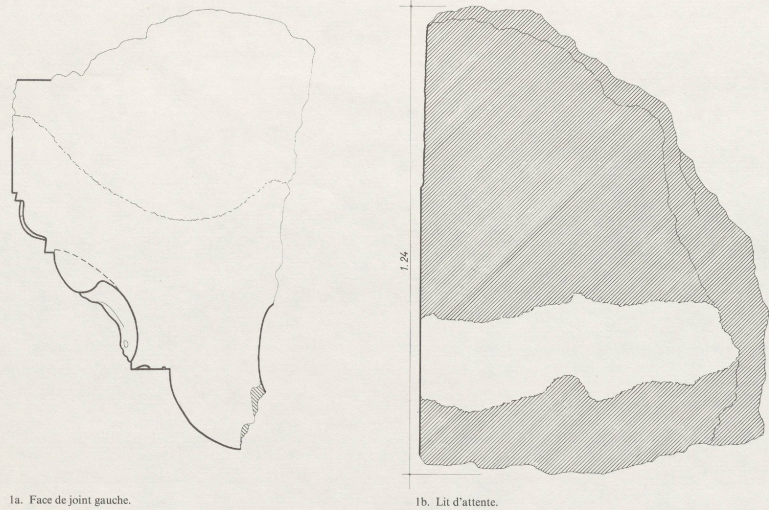


2b. Frise développée.



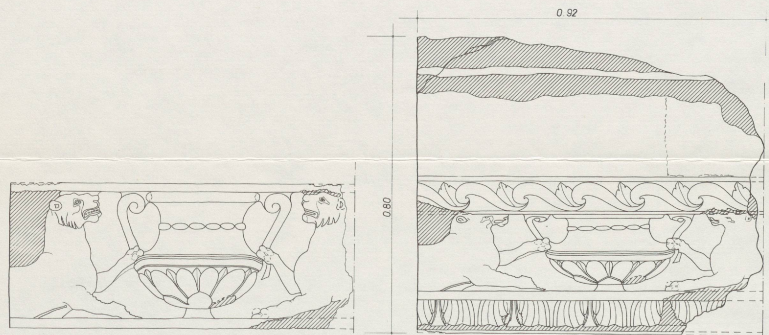
2c. Face de joint droite.

1. Bloc de corniche cat. n° 42. Ech. 1:10.



1a. Face de joint gauche.

1b. Lit d'attente.



1c. Frise développée.

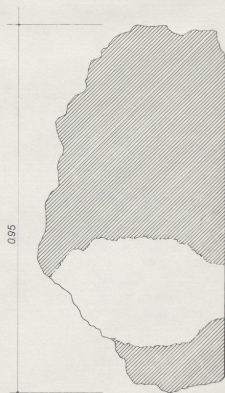
1d. Face antérieure.

2. Bloc de corniche cat. n° 43. Ech. 1:10.

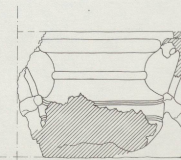


2a. Face antérieure.

2b. Face de joint droite.

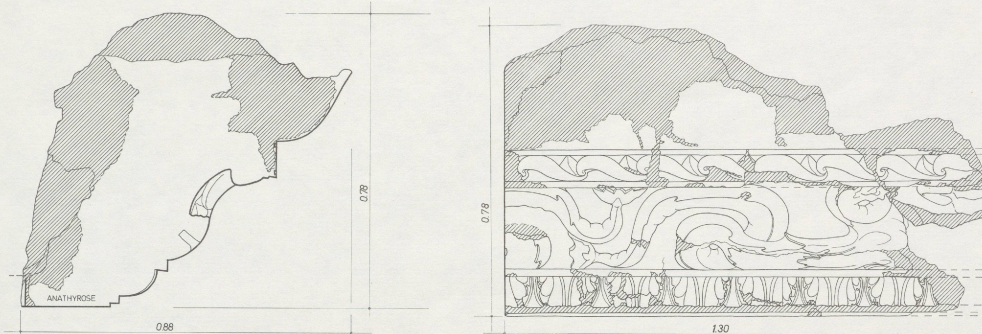


2c. Lit d'attente.



2d. Frise développée.

3. Bloc de corniche cat. n° 44. Ech. 1:10.



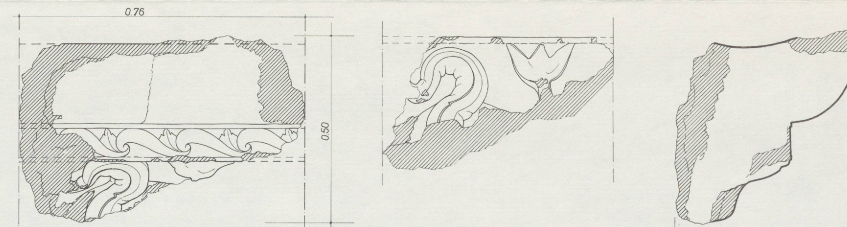
3a. Face de joint gauche.

3b. Face antérieure.



3c. Frise développée.

4. Fragment de corniche cat. n° 45. Ech. 1:10.

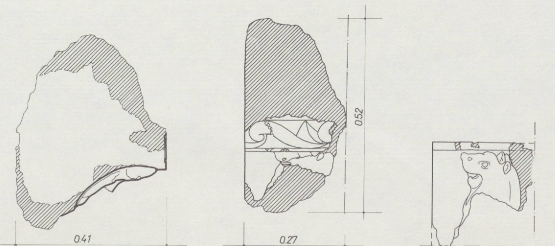


4a. Face antérieure.

4b. Frise développée.

4c. Coupe.

5. Fragment de corniche cat. n° 46. Ech. 1:10.




5a. Face de joint gauche.

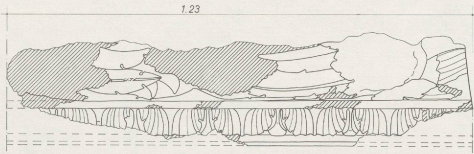
5b. Face antérieure.

5c. Frise développée.

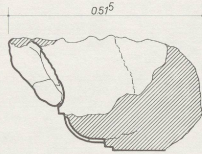
1. Bloc de corniche cat. n° 47. Ech. 1:10.



1a. Frise développée.

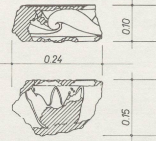


1b. Face antérieure.



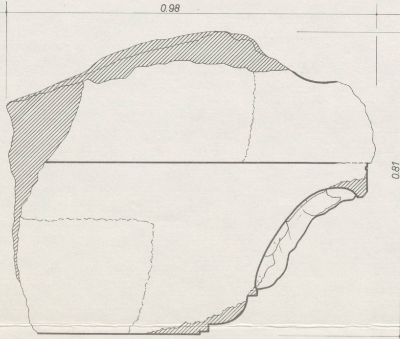
1c. Face de joint droite.

2. Fragment de corniche cat. n° 48. Ech. 1:10.




2a. Face avant.  
2b. Frise.

4. Bloc de corniche cat. n° 50. Ech. 1:10.

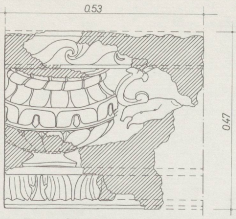


4a. Face de joint gauche.

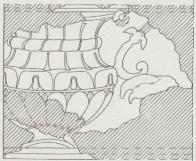


4b. Lit d'attente.

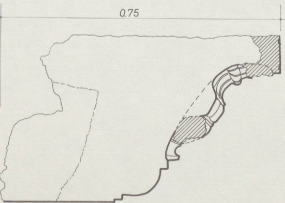
6. Fragment de corniche cat. n° 53. Ech. 1:10.



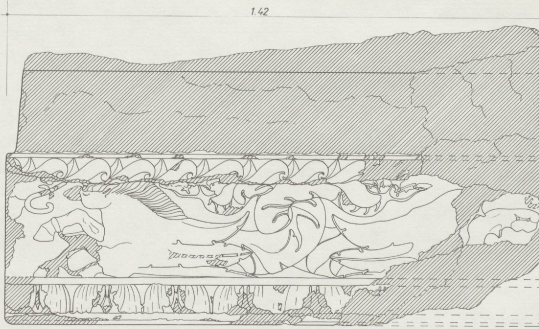
6a. Face antérieure.



6b. Frise développée.



6c. Joint gauche.




4c. Face antérieure.




4d. Frise développée.


3. Bloc d'angle de corniche cat. n° 41. Ech. 1:10.



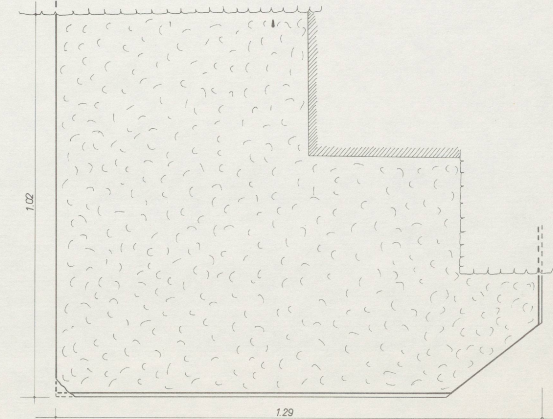
3a. Profil de la face antérieure.



3c. Profil du côté en retour.




3b. Face en retour gauche.




3d. Lit d'attente (remanié?).

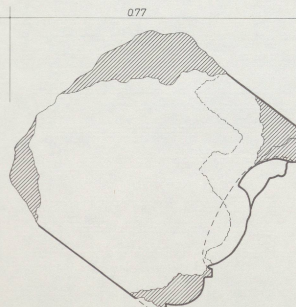
5. Bloc de corniche cat. n° 51. Ech. 1:10.



5a. Face antérieure.



5b. Frise développée.



5c. Joint gauche.

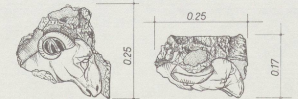


3e. Face antérieure.



3f. Frise développée.

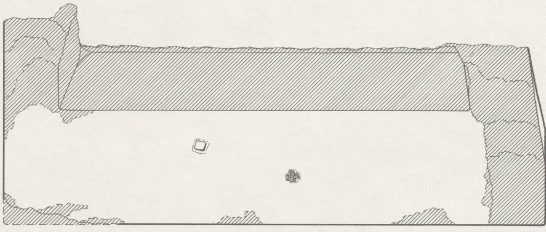
7. Fragment de corniche cat. n° 54. Ech. 1:10.




7a. Frise.

7b. Face avant.

1. Bloc de corniche cat. n° 52. Ech. 1:10.



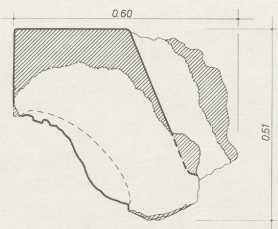
1a. Lit d'attente, retaillé pour rempli.



1b. Face antérieure, retaillée pour rempli.

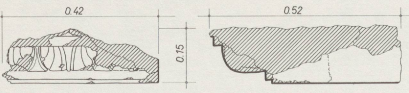


1d. Frise développée.




1c. Face de joint droite.

4. Fragment de corniche cat. n° 57. Ech. 1:10.



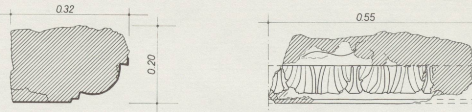
4a. Face avant.

4b. Joint droit.



4c. Frise développée.

5. Fragment de corniche cat. n° 58. Ech. 1:10.



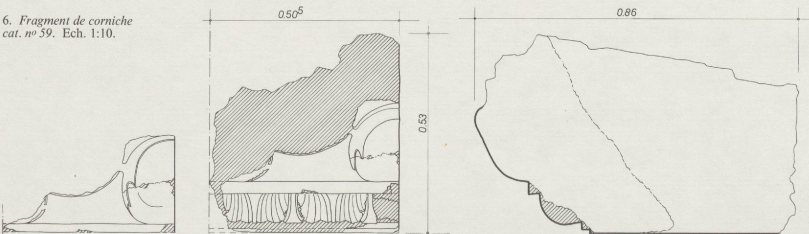
5a. Coupe.

5b. Face avant.



5c. Frise développée.

6. Fragment de corniche cat. n° 59. Ech. 1:10.

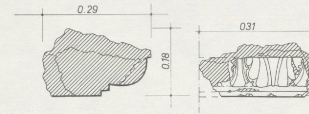


6a. Frise développée.

6b. Face avant.

6c. Joint droit.

3. Fragment de corniche cat. n° 56. Ech. 1:10.




3a. Profil.

3b. Face avant.

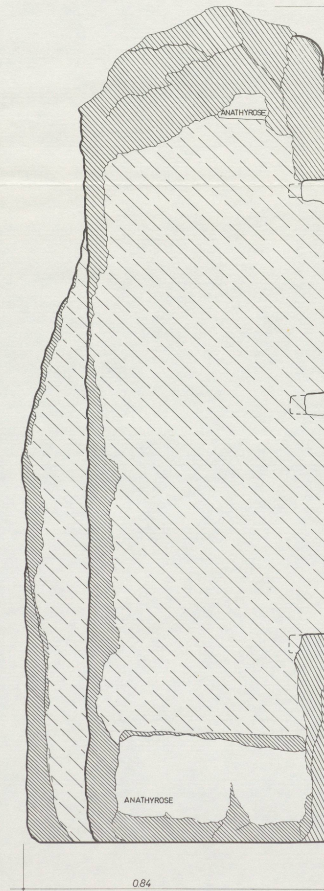


3c. Frise développée.


2. Bloc de corniche cat. n° 55. Ech. 1:10.



2a. Face antérieure.

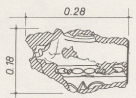


2b. Face de joint gauche.



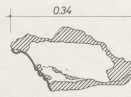
2c. Lit de pose.

1. Fragment de corniche cat. n° 60.  
Ech. 1:10.




1a. Face avant.

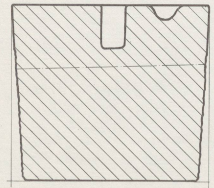
2. Cimaise cat. n° 62. Ech. 1:10.



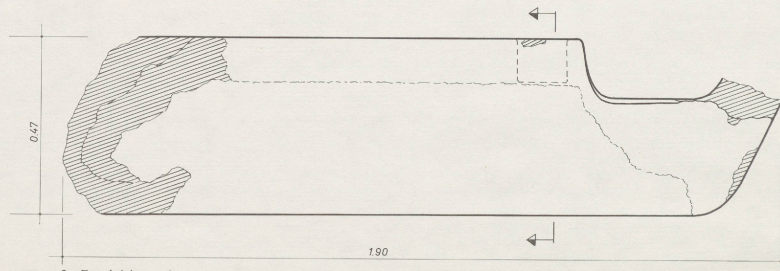
1b. Joint droit.



2a. Lit d'attente.

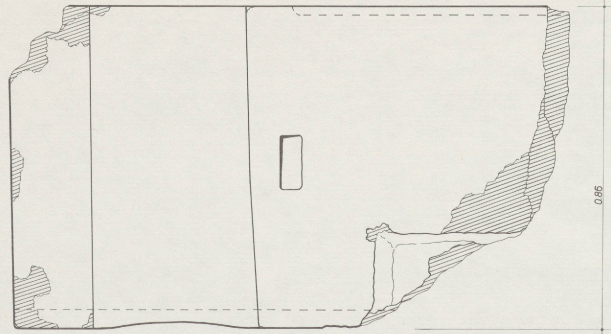


2b. Coupe.

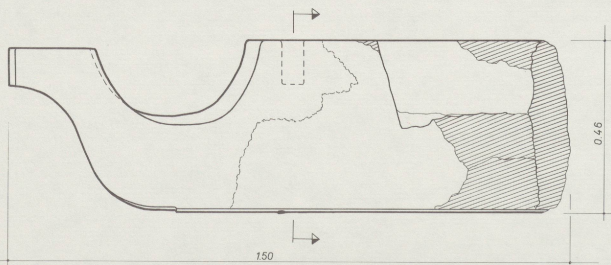


2c. Face de joint gauche.

3. Cimaise cat. n° 63. Ech. 1:10.

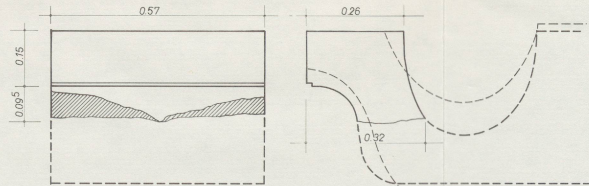


3a. Lit d'attente.



3b. Face de joint droite.

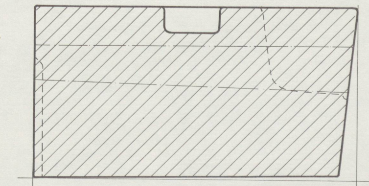
4. Fragment de cimaise à chéneau cat. n° 64. Ech. 1:10.



4a. Face avant.

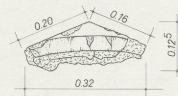


4b. Joint droit.



4c. Coupe.

5. Fragment de base de colonne cat. n° 65. Ech. 1:10.



5a. Vue supérieure.



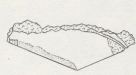
5b. Côté gauche.



5c. Face avant.

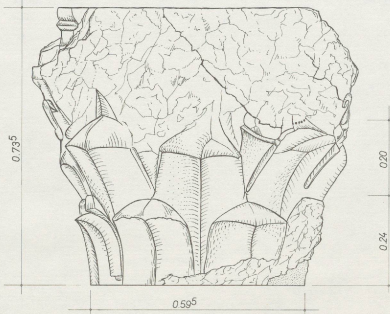


5d. Profil.

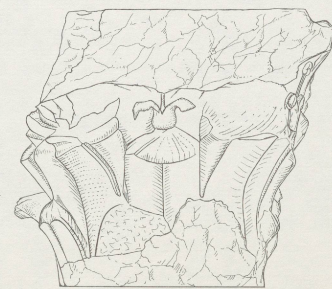


5e. Lit de pose.

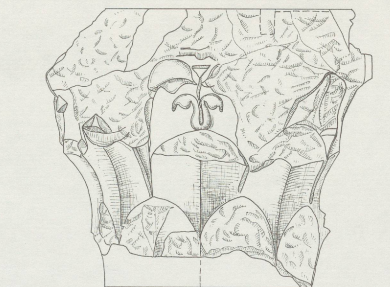
6. Chapiteau cat. n° 66.  
Ech. 1:10.



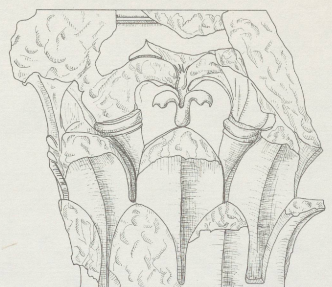
6a. Face ouest.



6b. Face sud.

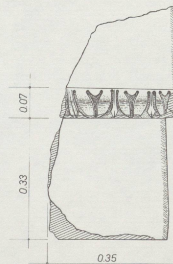


6c. Face est.

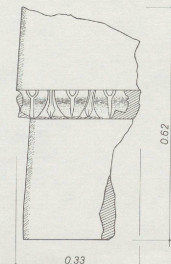


6d. Face nord.

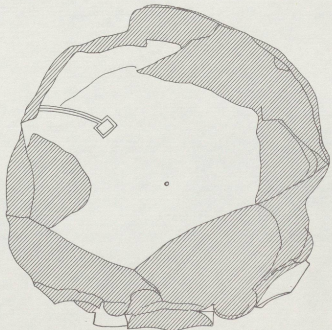
7. Fragment d'architrave cat. n° 67. Ech. 1:10.



7a. Face avant.

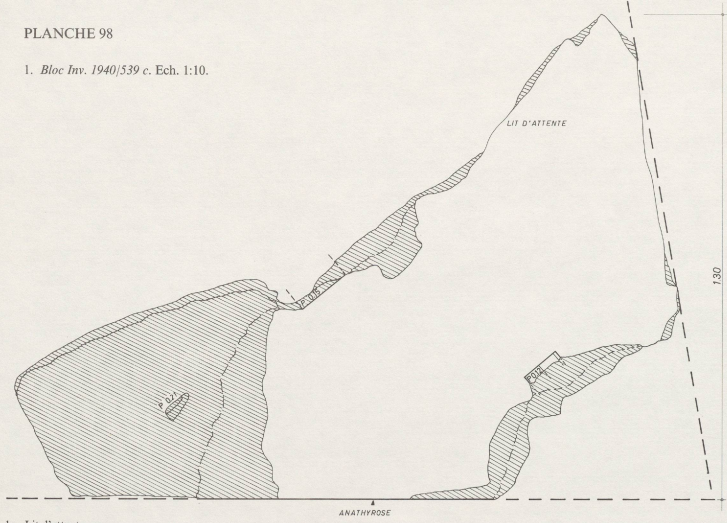


7b. Côté en retour.

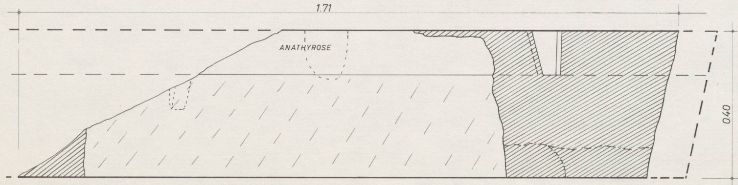


7c. Lit d'attente.

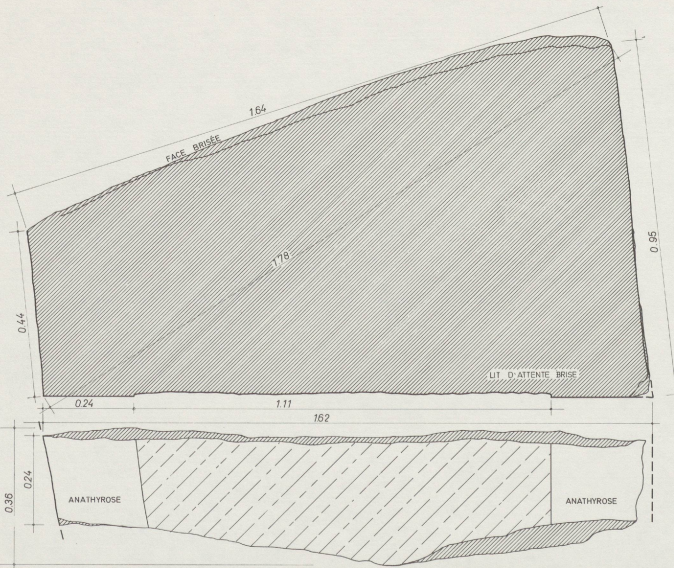
1. Bloc Inv. 1940/539 c. Ech. 1:10.



1a. Lit d'attente.

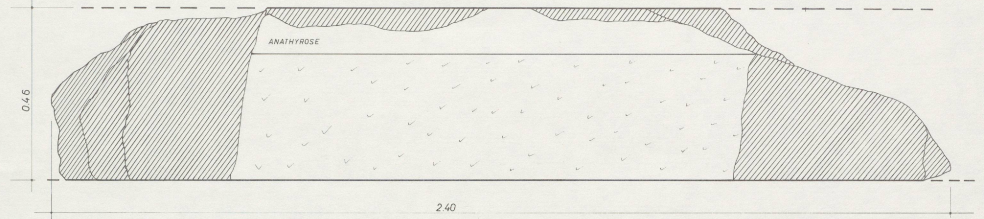


1b. Face de joint.

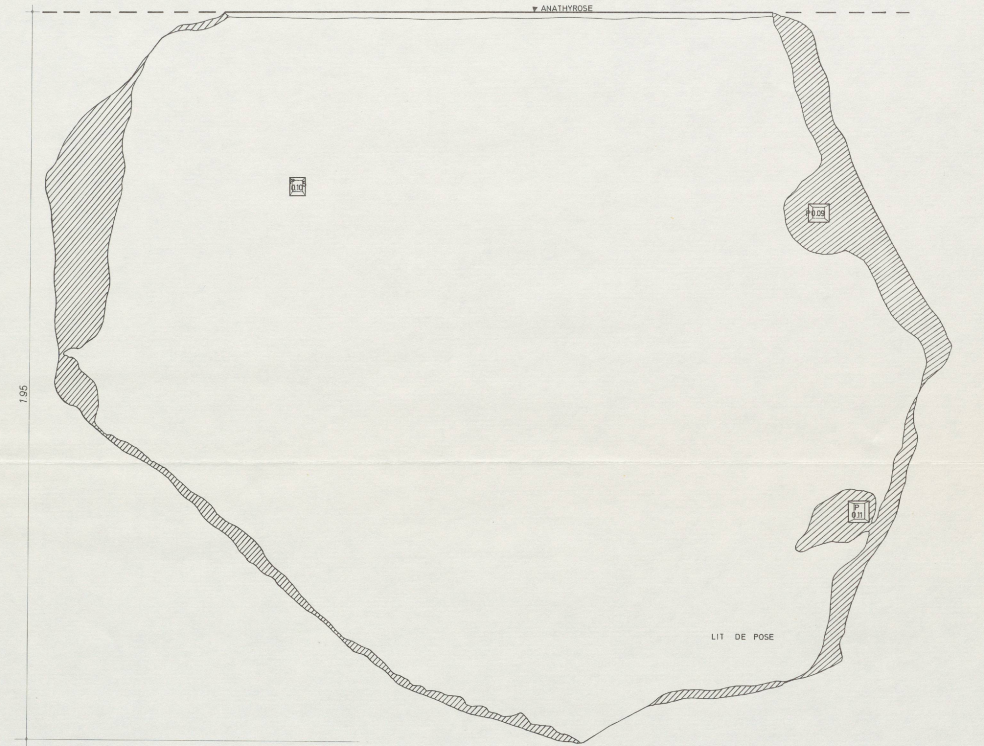


4. Bloc Inv. 1940/539 m. Ech. 1:10; lit d'attente brisé et face de joint.

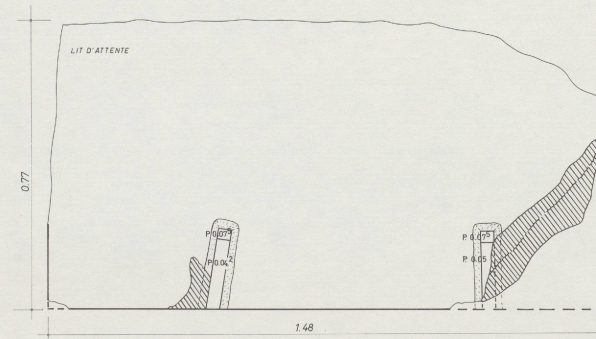
2. Bloc Inv. 1940/539 g. Ech. 1:10.



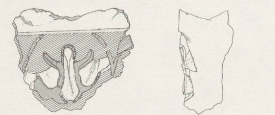
2a. Face de joint.




2b. Lit de pose.



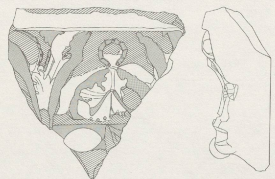
3. Bloc Inv. 1940/539 i. Ech. 1:10; lit d'attente.



1. *Mouleur Inv. 1938/408*. Ech. 1:5; vue et coupe.



2. Profil restitué d'une architrave de placage. Ech. 1:10.



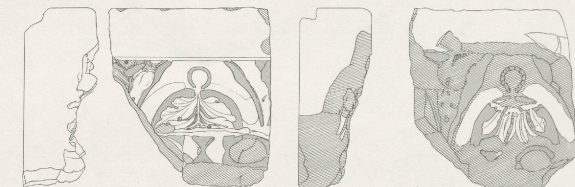
5. *Plaque cat. n° 71*. Ech. 1:5; vue et coupe.



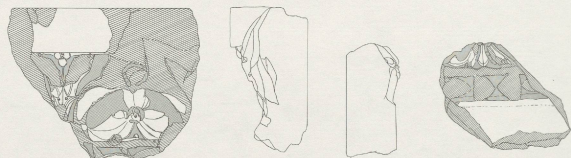
8. *Plaque cat. n° 74*. Ech. 1:5; coupe et vue.



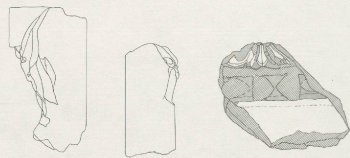
9. *Plaque cat. n° 75*. Ech. 1:5; vue et coupe.



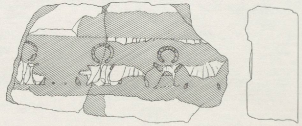
3. *Plaque cat. n° 69*. Ech. 1:5; coupe et vue.



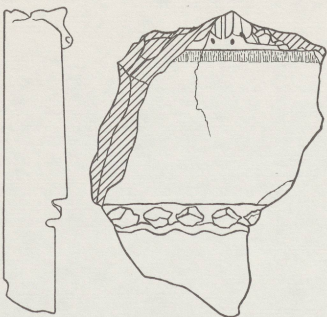
6. *Plaque cat. n° 72*. Ech. 1:5; vue et coupe.



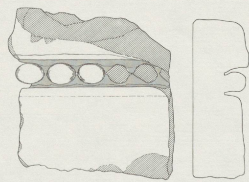
7. *Plaque cat. n° 73*. Ech. 1:5; coupe et vue.



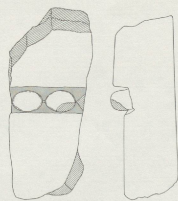
10. *Plaque cat. n° 76*. Ech. 1:5; vue et coupe.



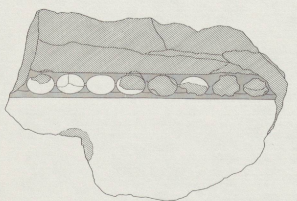
11. *Plaque cat. n° 78*. Ech. 1:5; coupe et vue.



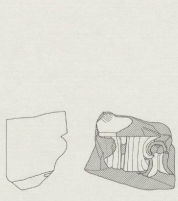
12. *Plaque cat. n° 79*. Ech. 1:5; vue et coupe.




13. *Plaque cat. n° 80*. Ech. 1:5; vue et coupe.



14. *Plaque cat. n° 81*. Ech. 1:5; vue et coupe.



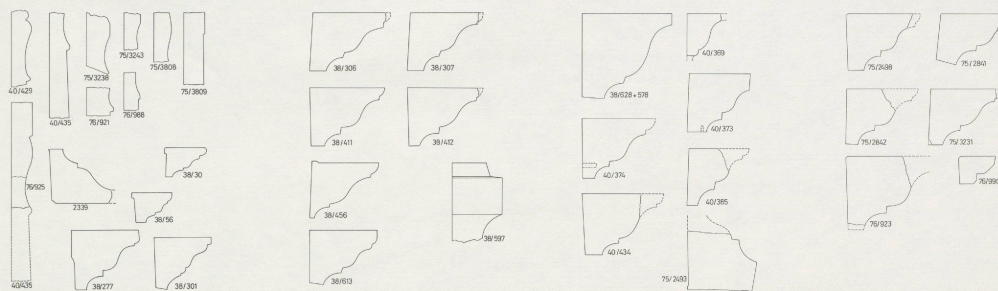
15. *Plaque cat. n° 77*. Ech. 1:5; coupe et vue.



16. *Plaque cat. n° 82*. Ech. 1:5; vue et coupe.



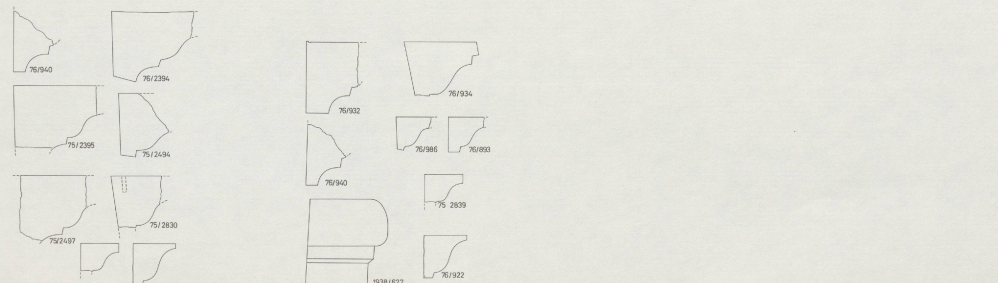
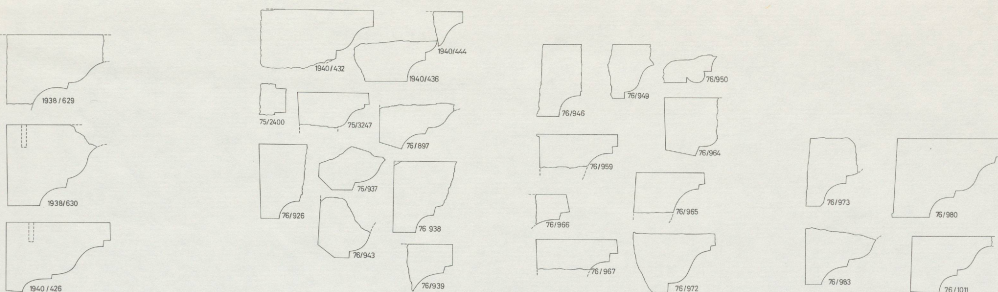
17. *Architrave de placage en marbre*. Ech. 1:10; coupe.



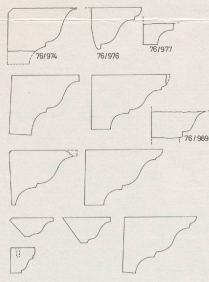

18. *Fragments de dalles de placage et de corniches en marbre lunésien*. Ech. 1:5; profils.



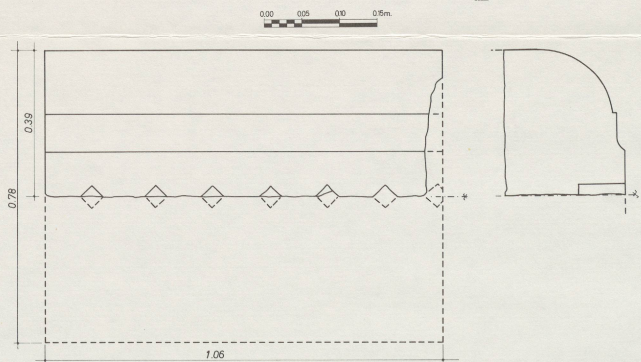
19. *Fragments de dalles et corniches d'applique en calcaire de La Lance*. Ech. 1:5; profils.




20. *Fragments de corniches d'applique en calcaire dolomitique, calcaire tendre et mica-gneiss vert*. Ech. 1:5; profils.



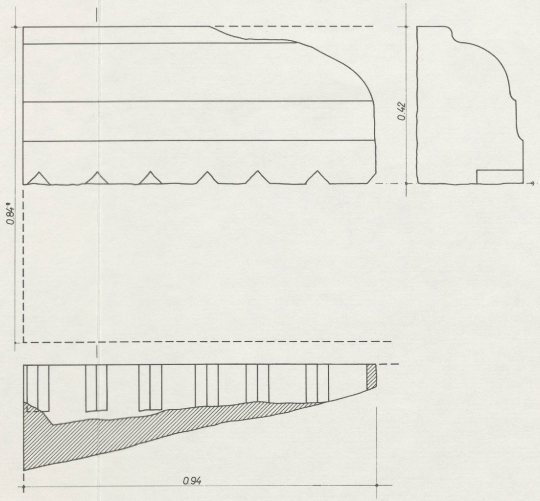
1. Corniches d'applique en cipolin rouge. Ech. 1:5; profils.



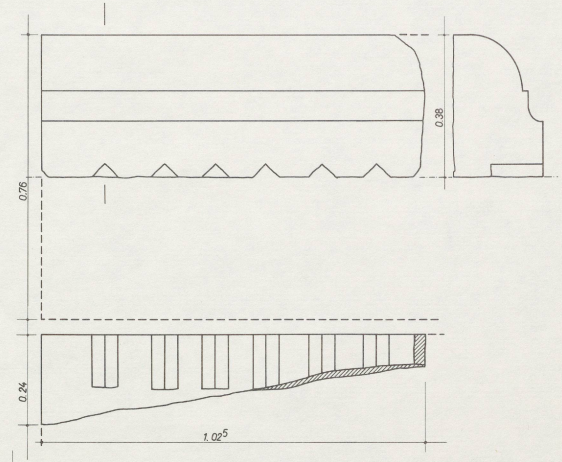
4. Chaperon cat. n° 85.



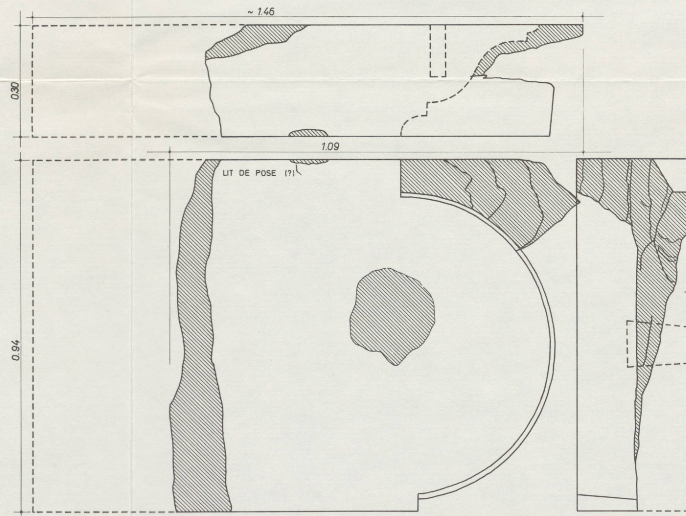
5. Chaperon cat. n° 86; a. face; b. joint droit.



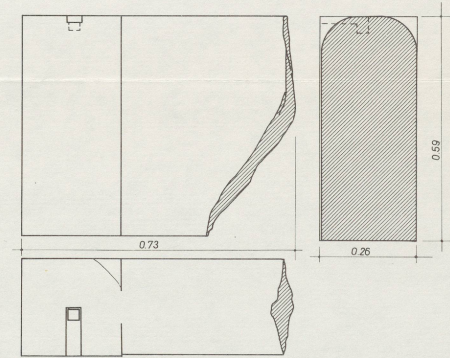
2. Chaperon cat. n° 83.



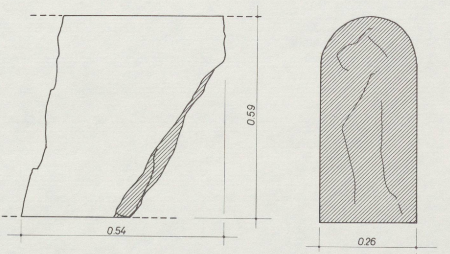
3. Chaperon cat. n° 84.



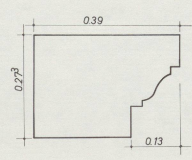
6. Assise de demi-colonne engagée cat. n° 87.



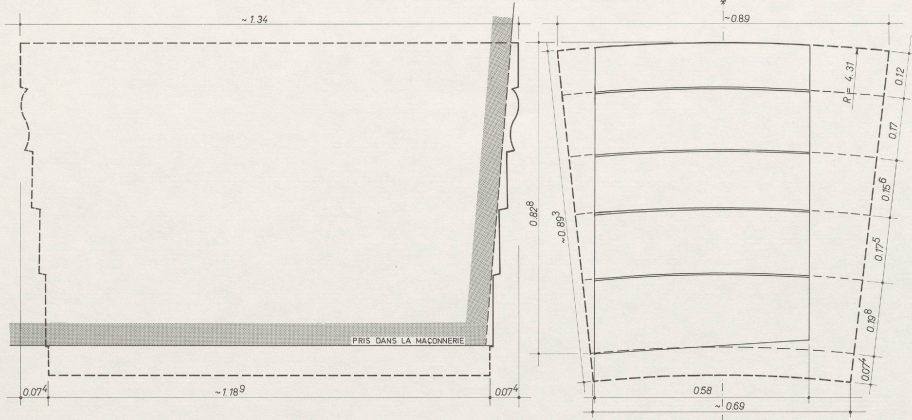
7. Orthostate d'angle de parapet cat. n° 88.



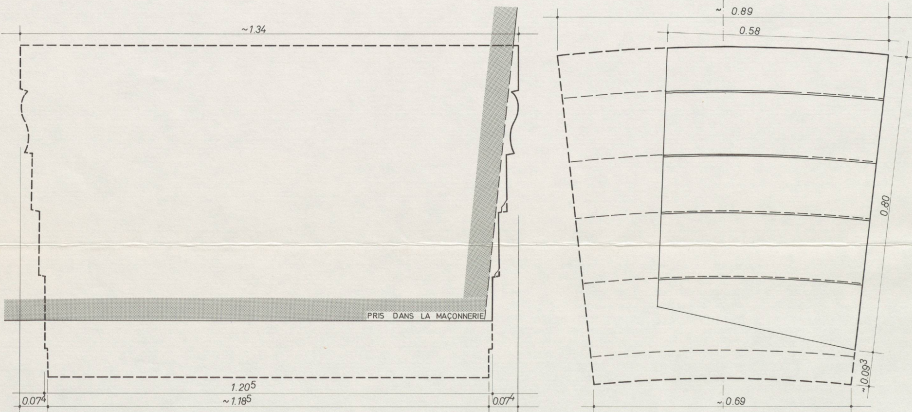
9. Orthostate de parapet cat. n° 89.



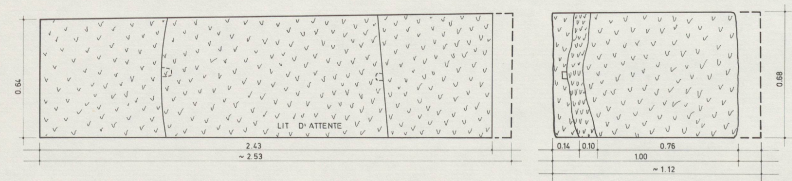
8. Corniche cat. n° 90.



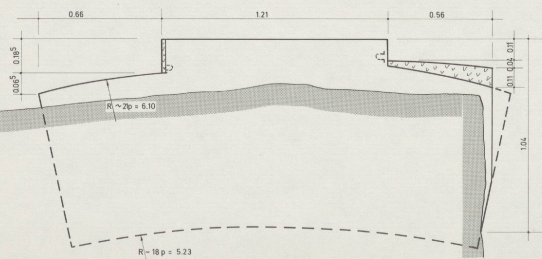
1. Claveau cat. n° 91. Ech. 1:10; a. coupe; b. face.




2. Claveau cat. n° 92. Ech. 1:10; a. coupe; b. face.



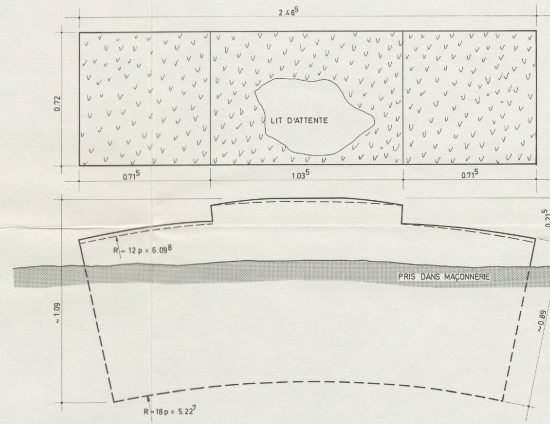
4. Claveau cat. n° 94. Ech. 1:10; a. lit d'attente; b. joint gauche; c. face.



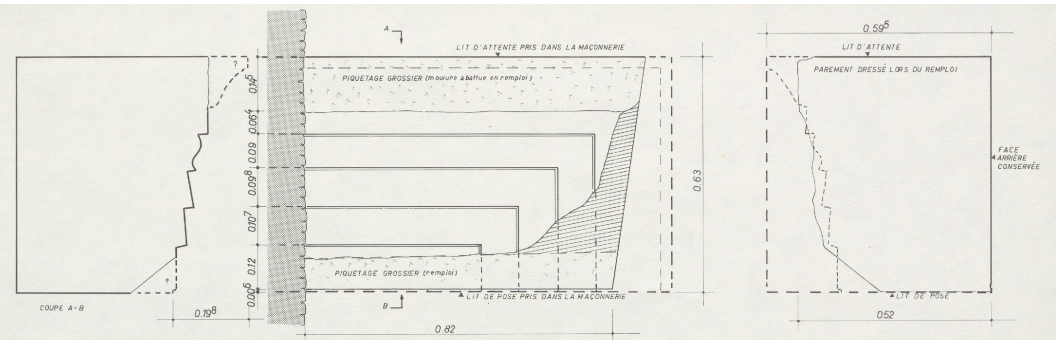
4. Claveau cat. n° 94. Ech. 1:10; a. lit d'attente; b. joint gauche; c. face.



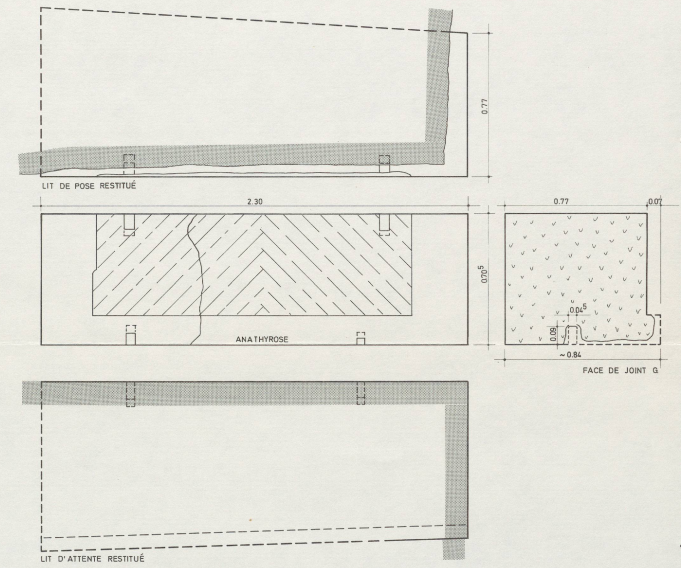
7. Bloc d'angle de corniche cat. n° 97. Ech. 1:10; a. coupe; b. lit de pose.



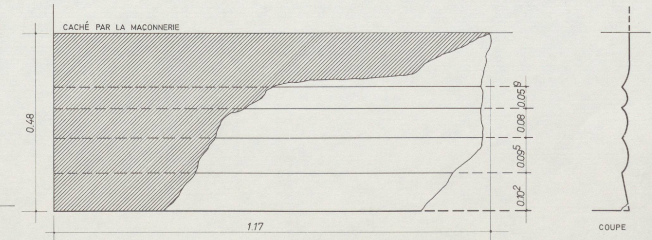
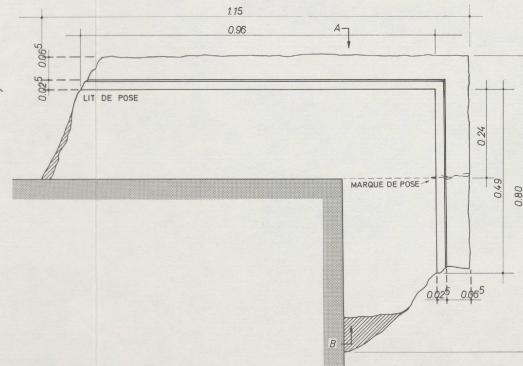
5. Claveau cat. n° 95. Ech. 1:10; a. lit d'attente; b. face.



3. Fragment de linteau cat. n° 93. Ech. 1:10; a. coupe; b. vue; c. face droite.




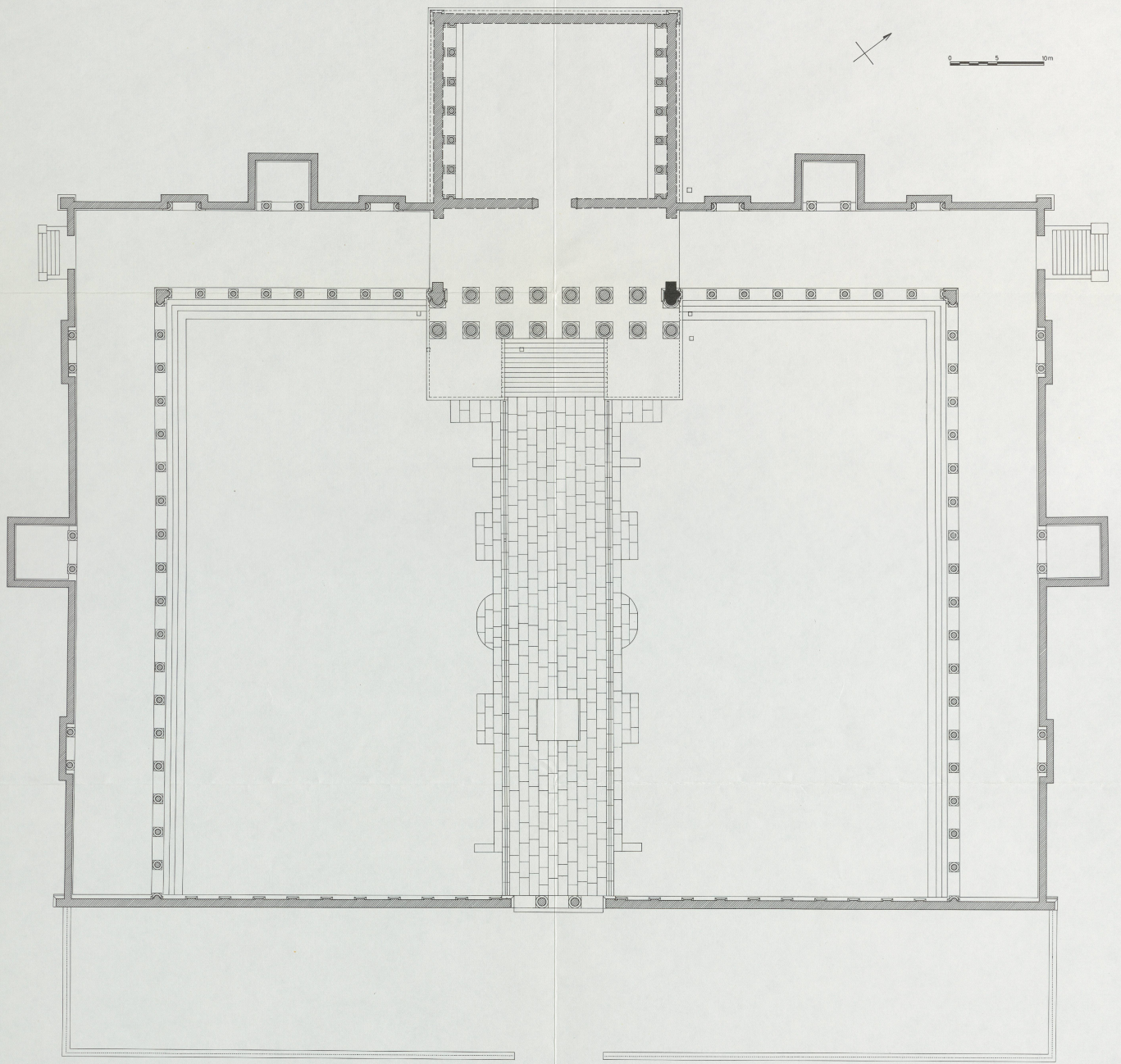
6. Bloc d'assise n° 96. Ech. 1:10; a. lit de pose; b. face de joint arrière; c. lit d'attente; d. face avant restituée; e. face de joint droite.

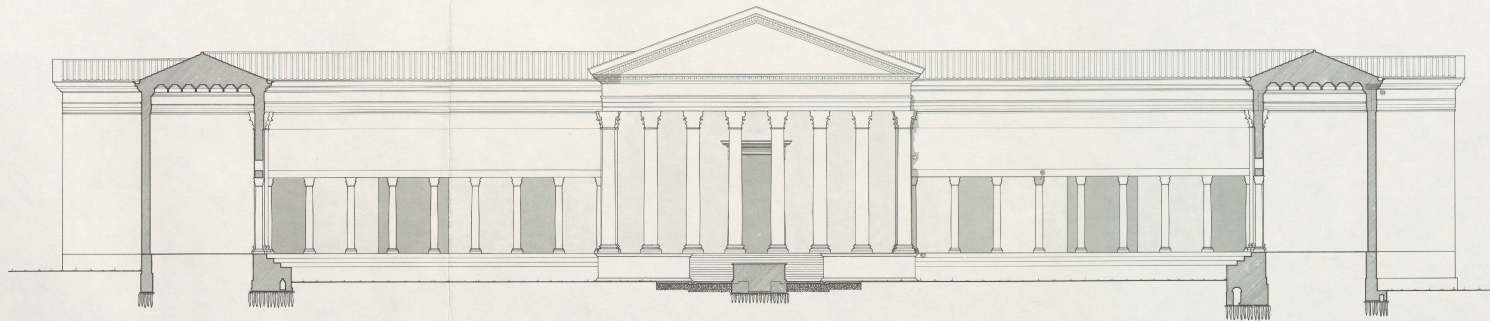


8. Fragment de pilastre rudente cat. n° 98. Ech. 1:5; a. vue; b. coupe.

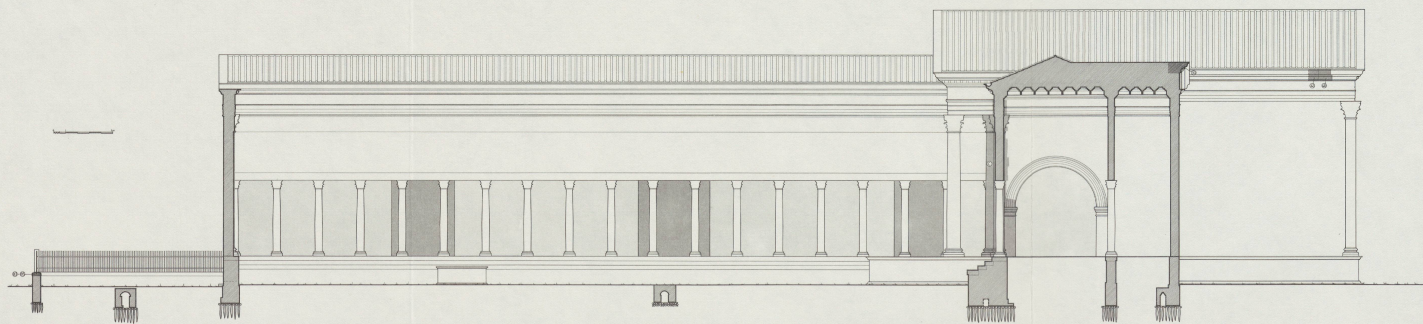
1. Bloc d'assise cat. n° 99. Ech. 1:10; lit d'attente.








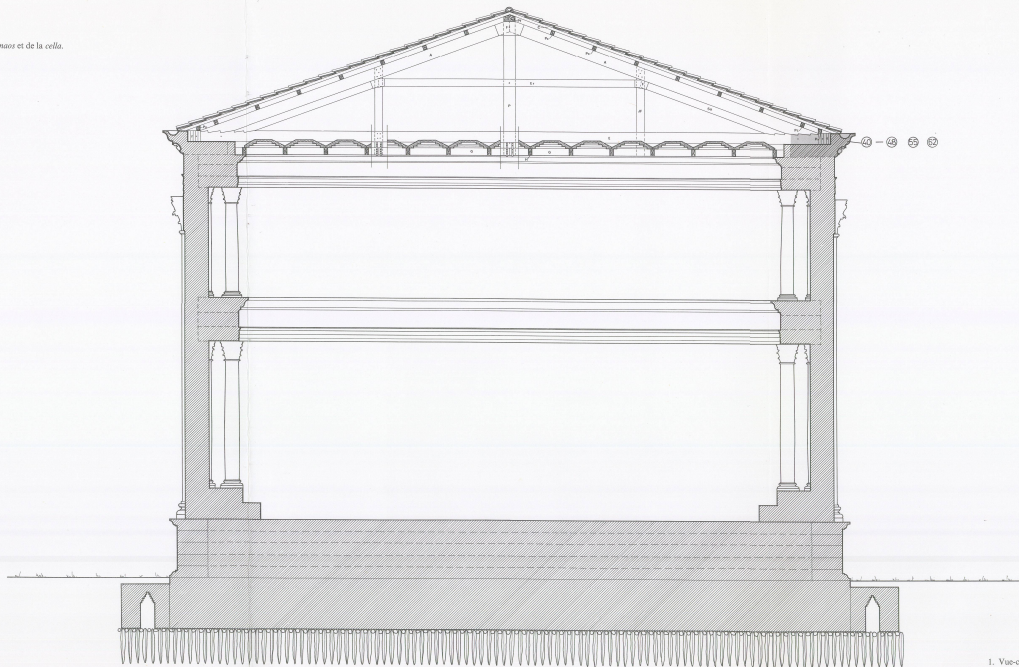
1. Vue de la façade du *pronaos* et du portique nord et coupe en travers des portiques ouest et est selon un axe passant par l'« autel ».




2. Vue du portique ouest et de la face est du temple et coupe en travers du portique nord-est, dans l'axe de l'exèdre est.



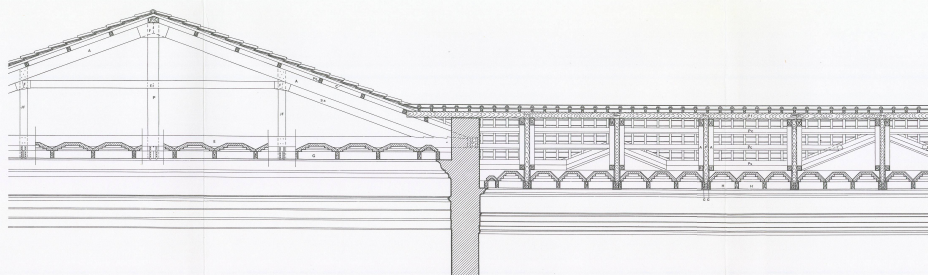
1. *Coupe-vue de l'élevation*, dans l'axe longitudinal du portique nord-est et du *pronaos*, montrant les murs de fond du portique, et la façade de la *cella*. Ech. 1:250.



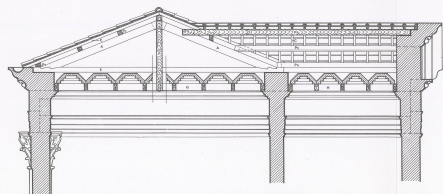
1. Vue-coupe ouest-est, du sud, en travers de la cella.



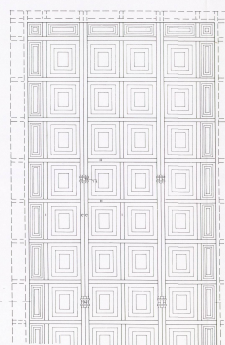
2. Vue-coupe sud-nord, dans l'axe de l'escalier et de la cella.



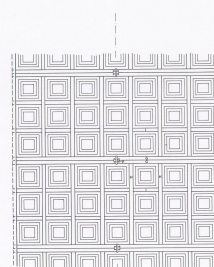
3. Vue-coupe ouest-est de la charpente et du plafond du pronaos et du portique nord-est.



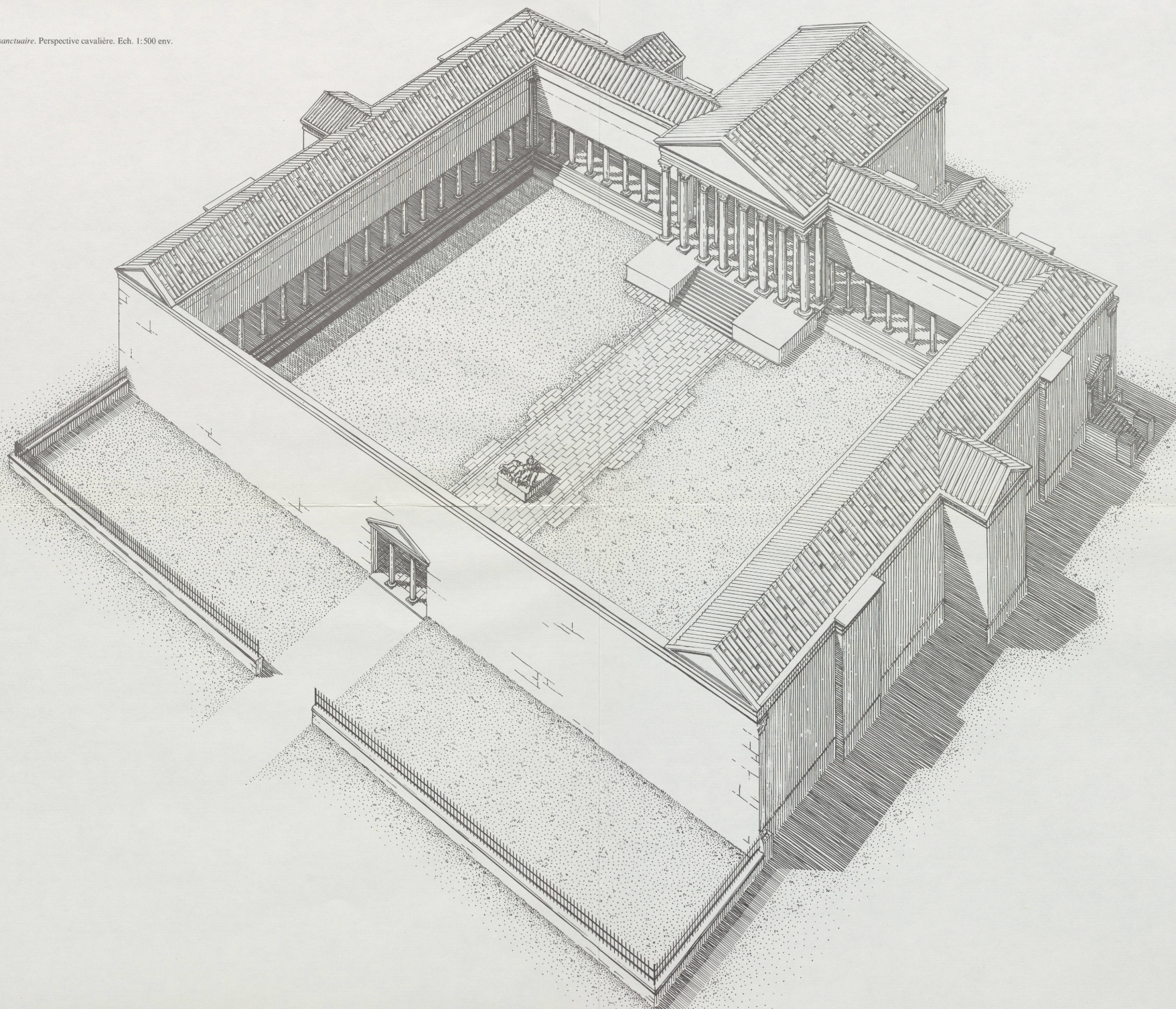
4. Vue-coupe sud-nord de la charpente et du plafond du portique, dans l'axe de l'ordre nord-est.

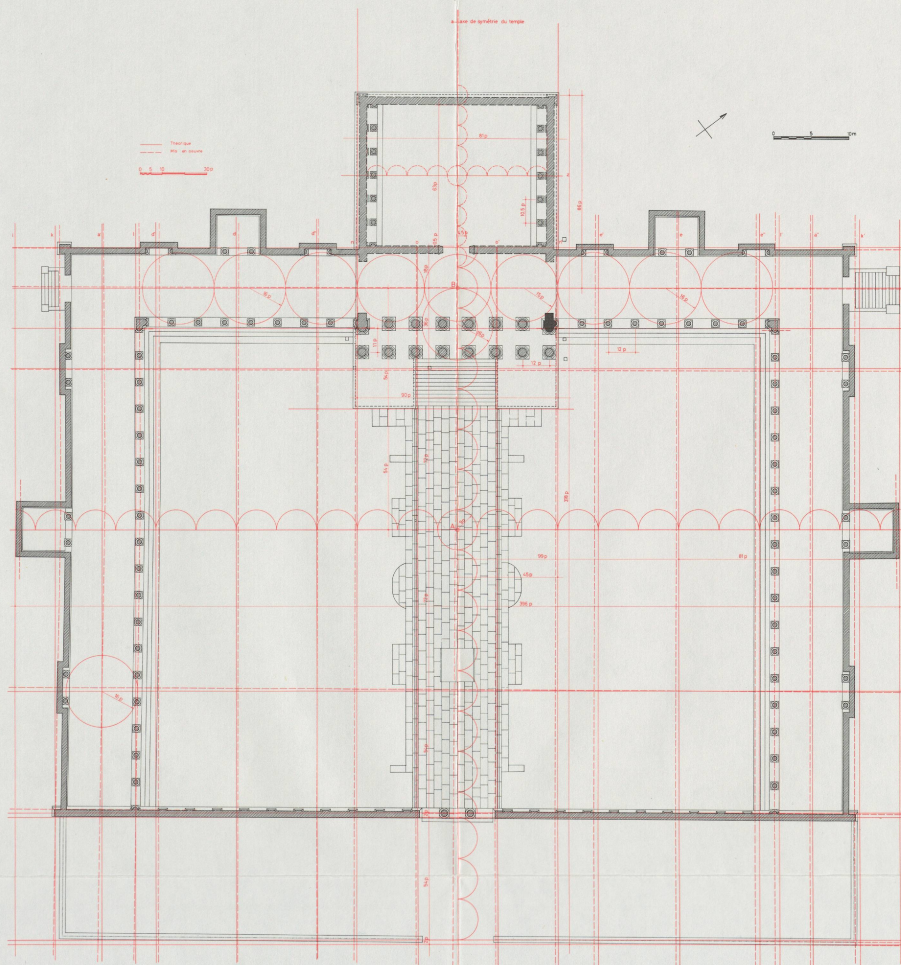


5. Vue inférieure partielle du plafond du pronaos.

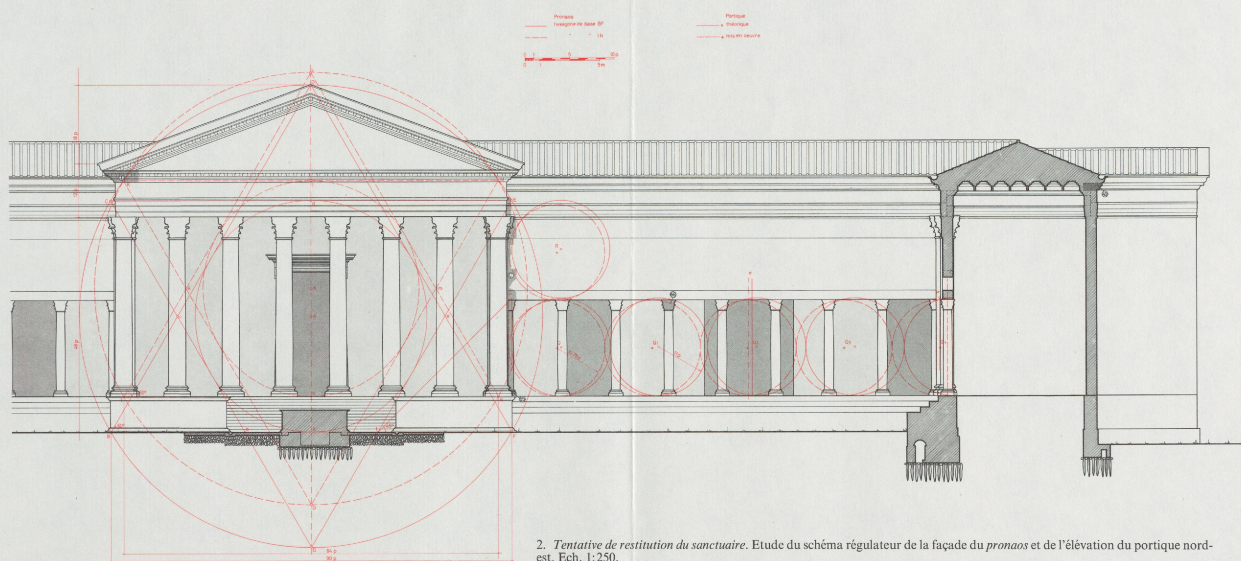


6. Vue inférieure partielle du plafond du portique.





1. Tentative de restitution du sanctuaire. Etude du schéma régulateur du plan. Ech. 1:500.



2. Tentative de restitution du sanctuaire. Etude du schéma régulateur de la façade du pronaos et de l'élévation du portique nord-est. Ech. 1:250.