

[Handarbeiten und Mode]

Objektyp: **Group**

Zeitschrift: **Die Berner Woche**

Band (Jahr): **38 (1948)**

Heft 14

PDF erstellt am: **23.09.2024**

Nutzungsbedingungen

Die ETH-Bibliothek ist Anbieterin der digitalisierten Zeitschriften. Sie besitzt keine Urheberrechte an den Inhalten der Zeitschriften. Die Rechte liegen in der Regel bei den Herausgebern.

Die auf der Plattform e-periodica veröffentlichten Dokumente stehen für nicht-kommerzielle Zwecke in Lehre und Forschung sowie für die private Nutzung frei zur Verfügung. Einzelne Dateien oder Ausdrucke aus diesem Angebot können zusammen mit diesen Nutzungsbedingungen und den korrekten Herkunftsbezeichnungen weitergegeben werden.

Das Veröffentlichen von Bildern in Print- und Online-Publikationen ist nur mit vorheriger Genehmigung der Rechteinhaber erlaubt. Die systematische Speicherung von Teilen des elektronischen Angebots auf anderen Servern bedarf ebenfalls des schriftlichen Einverständnisses der Rechteinhaber.


Haftungsausschluss

Alle Angaben erfolgen ohne Gewähr für Vollständigkeit oder Richtigkeit. Es wird keine Haftung übernommen für Schäden durch die Verwendung von Informationen aus diesem Online-Angebot oder durch das Fehlen von Informationen. Dies gilt auch für Inhalte Dritter, die über dieses Angebot zugänglich sind.

Ärmelloses Herrenpullover für ca. 96 cm Oberweite.

MATERIAL: 400 gr. H.E.C.-WOLLE «GILBERTE».
2 H.E.C.-Nadeln Nr. 3. 1 Spiel H.E.C.-Nadeln Nr. 2½.

STRICKART: 1. Alle Bördchen mit den feinem N. 1 M. r., 1 M. l.
2. Strickmuster: 1. und 3. N., rechte Seite, Rdm., * 6 M. r., 2 M. l., 2 M. r. verschr., 2 M. l., 2 M. r. von * an wiederholen.
2. und 4. N., linke Seite, gleich auf gleich, d. h. 2 M. r., 2 M. l., 2 M. r., 2 M. l., 2 M. r., 6 M. l.
5., 7. und 9. N. Rdm., * zuerst die 3. Rm. vor der 1. und 2. M. r. stricken, nun die 1. und 2. M. r., dann die 5. und 6. Rm. hinter der 4. M. r. stricken, und nun die 4. M. r., 2 M. l., 2 M. r. verschr., 2 M. l., 2 M. r. verschr., 2 M. l.; von * an wiederholen.
6., 8. und 10. N. wie die 2. N.
11. N. von der 1. N. an wiederholen.




STRICKPROBE: 18 M. Anschlag 18 N. hoch im Strickmuster gearbeitet, geben eine Breite von 6 cm und eine Höhe von 4 cm. Weiter siehe Strickprobe Nr. 3192.

RÜCKEN: Anschlag 116 M. BORD 8 cm hoch 1 M. r., 1 M. l. Nach demselben im Strickmuster weiter, dabei in der 1. N. regelmässig verteilt auf 136 M. mehren. Die N. wie folgt beginnen: Rdm., 6 M. r. usw. 10 mal nach je 2½ cm am Anfang und am Schluss der N. je 1 M. aufn. (156 M.). Bis zum ARMLOCH im ganzen 35 cm. Für dasselbe je 4, 3, 3, 2 und 1 M. abketten (130 M.). Das Armloch gerade gemessen 22 cm hoch; je 42 ACHSEL-m. in 4 Stufen abketten, und die für den Halsausschnitt bleibenden 46 M. auf eine Hilfsn. legen.

VORDERTEIL: Anschlag 120 M. Ein gleiches BORD wie beim Rücken. Nach demselben auf 140 M. mehren, und das Strickmuster mit 2 M. l., 6 M. r. beginnen. Auf der Armlochseite die gleichen Aufn. wie beim Rücken (160 M.). In gleicher Höhe wie bei demselben für je 1 ARMLOCH 5, 4, 3, 2 und 1 M. abketten (130 M.). Nach dem letzten Armlochabn. die Arbeit in der Mitte teilen. Die mittleren 2 M. für den HALSAUSSCHNITT abketten, dann mit je 3 Zwischenn. am Schluss der N. 2 M. zus. stricken bis 42 ACHSEL-m. bleiben. Das Armloch 1 cm höher als beim Rücken und eine gleiche schräge Achsel.

AUSARBEITEN: siehe Nr. 3192. Für das Armlochbördchen mit den feinem N. 140 M. sorgfältig auffassen; in der Runde 16 T. 1 M. r., 1 M. l., ohne abzuketten das Bördchen zur Hälfte nach innen legen und mit Maschenstich annähen. Zu den 46 M. auf der Hilfsn., vom Vorderteil je 50 M. auffassen und ein gleiches Bördchen wie beim Armloch arbeiten. Zuletzt die Nähte und alle Bördchen sorgfältig bügeln.



Jäckchen

MATERIAL: 320 gr. H.E.C.-WOLLE «ARWA CREPE», gelb.
Je 2 H.E.C.-Nadeln Nr. 2 und 2½.
2 Knöpfe. 2 Achselpolster.

STRICKART: 1. Alle Bördchen mit den feinem N. 1 M. r., 1 M. l.
2. Grund rechte Seite r., linke Seite l.

STRICKPROBE: 21 M. Anschlag 20 N. hoch glatt gestrickt, geben eine Breite von 6 cm und eine Höhe von 4 cm. Weiter siehe Strickprobe Nr. 3161.

MASSE: Ganze Rückenlänge (ohne Gürtelbördchen) 42 cm. Länge bis Armloch 22 cm. Oberweite 86 cm. Aermel 46 cm.

RÜCKEN: Anschlag 140 M. rechte Seite r., linke Seite l. Bis zum ARMLOCH im ganzen 22 cm. Für dasselbe je 5, 4, 3, 2 und 1 M. abketten (110 M.). Nach 10 cm am Anfang und am Schluss der N. je 1 M. aufn. Diese Aufn. 4 mal je nach 1½ cm wiederholen (120 M.). Das Armloch gerade gemessen 18½ cm hoch; je 40 ACHSEL-m. in 4 Stufen abketten, die bleibenden 40 M. miteinander für den HALSAUSSCHNITT.

RECHTER VORDERTEIL: Anschlag 85 M. rechte Seite r., linke Seite l. Nach 5 cm am vordern Rande 5 mal in jeder 9. N. (8 Zwischenn.), 8 mal in jeder 7. N. (6 Zwischenn.) und 17 mal in jeder 5. N. (4 Zwischenn.) 2 M. zus. stricken. Bis zum ARMLOCH im ganzen 22 cm; für dasselbe 6, 5, 4, 3, 1 und 1 M. abketten. Nach dem Armloch die gleichen Aufn. wie beim Rücken arbeiten. Der Vorderteil 1 cm höher als der Rücken und eine gleiche schräge Achsel.

Der LINKE VORDERTEIL entgegengesetzt gleich.

ÄRMEL: Anschlag 64 M. Das BORD mit den feinem N. 6 cm hoch 1 M. r., 1 M. l. Nach demselben rechte Seite r., linke Seite l., dabei in der 1. N. regelmässig verteilt auf 83 M. mehren. Nach je 2 cm am Anfang und am Schluss der N. je 1 M. aufn., bis der Aermel die erforderliche Länge hat. Für den BOGEN je 3 und 2 M. abketten, während 7 cm am Schluss jeder 3. N., dann während 8 cm am Schluss jeder N. 2 M. zus. stricken, als letzte Rundung 2 mal 2 M. abketten und die restlichen M. miteinander.

VORDERTEILBÖRDCHEN: Anschlag 23 M. Mit den feinem N. das Bördchen ca. 95 cm lang 1 M. r., 1 M. l. stricken; abketten, die Rm. r., die Lm. l.

GÜRTELBÖRDCHEN: Anschlag mit den feinem N. 3 M. 1 M. r., 1 M. l. stricken. Am Anfang und am Schluss jeder N. je 1 M. aufn. bis 35 M. sind. 5 cm von der Spitze an gemessen, die Arbeit in der Mitte für das erste Längsknopfloch teilen. Für dasselbe jeden Teil 1½ cm hoch stricken, dann über alle 35 M. 13 cm weiter. Hier ketten Sie die mittlern 29 M. ab und ketten dieselben in der folgenden N. wieder an (Querknopfloch zum Durchziehen des Gürtelbördchens). Weiter 84 cm gerade, dann ein 2. Längsknopfloch und einen entgegengesetzt gleichen Spitz arbeiten.

AUSARBEITEN: siehe Nr. 3161. Die Vorderteile und den Rücken auf Tailleweite leicht einreihen. An die Vorderteile und Rückenhalsschnitt nähren Sie das Bördchen auf der rechten Seite mit Saumschich an; dasselbe leicht auf die rechte Seite bügeln und am untern Rande befestigen. Der Gürtel wird mit Steppstich so an den untern Rand angenäht, dass das Querknopfloch am linken Vorderteil in der Mitte liegt. Knopflöcher mit Knopflochstich umnähen. Die Knöpfe werden nach Anprobe angenäht. Achselpolster einsetzen.

1041/A Reizende Schürze in sehr moderner Façon und mit Volant-Verzierung. Stoffb. 1,20 m, 90 cm br. Volant: 0,40 m, 90 cm br.

5317/C Ansprechender Bürokitel aus gestreiftem Stoff mit spitzer Passe und einer grossen Falte am Vorderteil. Knopfverschluss am Rücken. Stoffb. für Gr. 44: 3,80 m, 90 cm breit.

834/A Netter Unterrock mit Büstenhalter-Oberteil. Stoffb. 1,40 m, 80 cm br.

834/E Bequemes Hemd mit Bogenrändern. Stoffb. 1,25 m, 80 cm br.

5277/B Entzückendes Nachthemd mit modernem Halsausschnitt und kurzen Aermeln. Die Schleifen geben ihm eine festliche Note. Stoffb. 3,90 m, 90 cm br. Schleife: 1,20 m.

5317/ Dieser gedruckte Schnitt ist für Grössen 40, 44 und 48 lieferbar.

1041/834 5277/ Stoffbedarf ist für Grösse 42 berechnet.

Diese gedruckten Schnitte sind für Grössen 38, 42 und 46 lieferbar.

1041/B Zierliche Schürze für das Servieren mit breiten, gekreuzten Trägern und Verzierung. Stoffb. 1,30 Meter, 90 cm br. Verz.: 1,25 m.

5317/A Bequemer Kittel mit abgestepptem Amerikanerkragen und 4 tiefen Taschen. Stoffb. 3,20 m, 90 cm breit für Gr. 44.



834/C Angenehmer Büstenhalter. Stoffb. 0,45 m, 90 cm br.

834/D Bauschige Hose mit Lastex. Stoffb. 1,10 m, 90 cm br.

834/B Niedlicher Unterrock. Stoffbedarf 1,80 m, 90 cm br.

5277/A Schönes Nachthemd mit spitzem Halsausschnitt und breiten

Volants am Oberteil u. Rock. Stoffbedarf 4,30 m, 90 cm br.

5317/ Dieser gedruckte Schnitt ist für die Grössen 40, 44 und 48 lieferbar.

1041/834/5277/ Stoffbedarf ist für Grösse 42 berechnet.

Diese gedruckten Schnitte sind für Grössen 38, 42 und 46 lieferbar.

Bestellschein für ein Schnittmuster

Senden Sie mir ein Schnittmuster zu folgender Abbildung

Den Betrag für das Schnittmuster füge ich in Briefmarken bei — ersuche ich durch Nachnahme zu erheben. Nichtgewünschtes streichen

Heft Nr. Modell Nr.

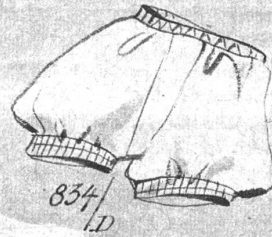
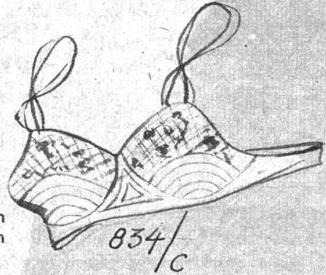
Grösse Nr.

Name:

Adresse:

Schnittmuster können zum Preise von Fr. 1.80 durch unsern Verlag bezogen werden.

Alle Bestellungen von Schnittmustern sind deutlich an die Schnittmusterabteilung zu adressieren



1041/B

5317/A

5277/A



834/B