

**Zeitschrift:** Die Berner Woche  
**Band:** 36 (1946)  
**Heft:** 31

## Werbung

### Nutzungsbedingungen

Die ETH-Bibliothek ist die Anbieterin der digitalisierten Zeitschriften auf E-Periodica. Sie besitzt keine Urheberrechte an den Zeitschriften und ist nicht verantwortlich für deren Inhalte. Die Rechte liegen in der Regel bei den Herausgebern beziehungsweise den externen Rechteinhabern. Das Veröffentlichen von Bildern in Print- und Online-Publikationen sowie auf Social Media-Kanälen oder Webseiten ist nur mit vorheriger Genehmigung der Rechteinhaber erlaubt. [Mehr erfahren](#)

### Conditions d'utilisation


L'ETH Library est le fournisseur des revues numérisées. Elle ne détient aucun droit d'auteur sur les revues et n'est pas responsable de leur contenu. En règle générale, les droits sont détenus par les éditeurs ou les détenteurs de droits externes. La reproduction d'images dans des publications imprimées ou en ligne ainsi que sur des canaux de médias sociaux ou des sites web n'est autorisée qu'avec l'accord préalable des détenteurs des droits. [En savoir plus](#)

### Terms of use

The ETH Library is the provider of the digitised journals. It does not own any copyrights to the journals and is not responsible for their content. The rights usually lie with the publishers or the external rights holders. Publishing images in print and online publications, as well as on social media channels or websites, is only permitted with the prior consent of the rights holders. [Find out more](#)

**Download PDF:** 18.02.2026

**ETH-Bibliothek Zürich, E-Periodica, <https://www.e-periodica.ch>**



Rippen, mit der Alpaccawolle wieder 12 cm im Harnischmuster usw. In einer Gesamthöhe von 32 cm formt man das Armloch, indem man 7 M. abkettet, nachher noch 3mal je 1 M. 7 cm nach dem zweiten folgenden Rippenstreifen strickt man 8 cm im Harnischmuster und schrägt die Achseln ab mit 5mal 6 M., die restlichen M. auf einmal.

**Vorderteil:** Mit Nadeln Nr. 2½ strickt man mit 100 M. das Bord wie am Rücken. Verteilt 34 M. aufnehmen und wie Rücken weiterstricken, 32 cm hoch. Armloch ausrunden mit 8, und 4mal 1 M. Bis zum Hals arbeitet man noch bis nach dem zweiten folgenden Rippenstreifen und kettet die mittleren 34 M. ab, die Achsel-

teile strickt man gerade weiter, bis zu einer Armlochhöhe von 19 cm. Die restlichen M. auf einmal abketten.

schlägt man auf N. Nr. 2½ 72 M.

**Aermel:** Mit der Angorawolle an und strickt 4 cm hoch 1 M. r., 1 M. li. Dann strickt man mit der Alpaccawolle im Harnischmuster weiter, in der 1. N. nimmt man verteilt 28 M. auf. Man strickt zwei Muster hoch und formt die Kugel, indem man am Anfang jeder N. je 2 M. abkettet, bis man noch 30 M. hat, diese auf einmal abketten.

**Fertigstellung:** Teile zusammennähen und die rechte Achsel mit unsichtbarem Druckknopfverschluss einrichten.

Modell Marianne

\*\*\*\*\*



## Frohe Stunden

der Erholung im eigenen Garten!  
Praktische Gartenmöbel für  
jeden Geschmack von

**J.G. Kiener+Wittlin A.G.**  
BAU-UND MÖBELBESCHLÄGE  
BERN SCHAUPLATZGASSE 23 TEL. 2.91.22




Für den  
**Sommer**

**Elegante  
Deux-Pièces  
und Kleider**

Grosse Auswahl aparter Modelle in Seide,  
Kunstseide, Bemberg und Fibranne  
**Qualitätswaren, beste Verarbeitung  
und vorteilhafte Preise in unserer**  
**SPEZIALABTEILUNG KONFEKTION**

**KAISER**  
+ Co. AG · BERN · MARKTG. AMTHAUSG.



#### KUPFERDRÄHTE

rund und profiliert für Fahr-  
leitungen

#### KUPFERDRÄHTE

$\frac{1}{2}$ -hart für Freileitungen

#### KUPFERDRÄHTE

weich für Blitzschutzanlagen

#### ALUMINIUM- UND ALDREY- DRÄHTE und Seile für

Hochspannungsübertragungs-  
leitungen

ALUMINIUMLEGIERUNGS-PROFILE für Schleifbügel

WIDERSTANDSDRÄHTE Konstantan, Nickelin, Chromnickel 20/80 % usw.

**Schweiz. Metallwerke Selve & Co. Thun**

*Metzgerei*

**HANS ZÜRCHER**

*Walkringen*


★

*empfiehlt seine prima  
Fleisch- und Wurstwaren*

★

**Fleischmarkt Bern**

*Kesslergasse — Stand 57*



**Stangen-Imprägnier-Anstalt**

Imprägnieren mit Kupfervitriol nach den eidg. Vorschriften

**Ed. Steiner** **Walkringen**

Telephon 8 58 91

Sägerei und Holzhandlung