

**Zeitschrift:** Die Berner Woche  
**Band:** 34 (1944)  
**Heft:** 21  
  
**Rubrik:** [Handarbeiten und Mode]

### **Nutzungsbedingungen**

Die ETH-Bibliothek ist die Anbieterin der digitalisierten Zeitschriften auf E-Periodica. Sie besitzt keine Urheberrechte an den Zeitschriften und ist nicht verantwortlich für deren Inhalte. Die Rechte liegen in der Regel bei den Herausgebern beziehungsweise den externen Rechteinhabern. Das Veröffentlichen von Bildern in Print- und Online-Publikationen sowie auf Social Media-Kanälen oder Webseiten ist nur mit vorheriger Genehmigung der Rechteinhaber erlaubt. [Mehr erfahren](#)

### **Conditions d'utilisation**

L'ETH Library est le fournisseur des revues numérisées. Elle ne détient aucun droit d'auteur sur les revues et n'est pas responsable de leur contenu. En règle générale, les droits sont détenus par les éditeurs ou les détenteurs de droits externes. La reproduction d'images dans des publications imprimées ou en ligne ainsi que sur des canaux de médias sociaux ou des sites web n'est autorisée qu'avec l'accord préalable des détenteurs des droits. [En savoir plus](#)



### **Terms of use**

The ETH Library is the provider of the digitised journals. It does not own any copyrights to the journals and is not responsible for their content. The rights usually lie with the publishers or the external rights holders. Publishing images in print and online publications, as well as on social media channels or websites, is only permitted with the prior consent of the rights holders. [Find out more](#)

**Download PDF:** 14.01.2026


**ETH-Bibliothek Zürich, E-Periodica, <https://www.e-periodica.ch>**

# Wenn ein kühler Wind weht



6 Modell: Brenk-Braun, Basel. Material: Helanca Sport.  
Foto: Dieudonné, Basel.

Jacke mit kurzen Ärmeln, Grösse 40. Material: 14 Strängen „Helanca Sport“, 2 Nadeln Nr. 2½, zehn Knöpfe. Pikeekragen Gold-Zack-Gummifaden (Maschenprobe: 5 Maschen = 2 cm breit.) Strickmuster: 19. Arbeitsweise: Rücken: Anschlag 100 Maschen. Zuerst 6 Nadeln rechte Maschen stricken (Rippen). Dann 18 cm hoch glatte Fläche arbeiten (d. i. hin rechte Masche, zurück linke Masche), dabei seitlich Masche abnehmen. Alsdann (von der Taillenlinie an) im Muster arbeiten, wobei seitlich schnittentsprechend Maschen zugenommen werden. Armausschnitte sowie Schulterschrägung sind durch Maschenabnahme zu bilden. Die restlichen Maschen werden für den Halsrand gerade abgekettet. Linker Vorderteil: Anschlag 64 Maschen. Zuerst 6 Nadeln rechte Maschen stricken (Rippen). Dann die Arbeit so einteilen, dass die vordersten 8 Maschen für die Verschlussblende bis zum Halsausschnitt in Rippen, die übrigen Maschen bis zur Taille glatt gestrickt und weiter im Muster gearbeitet werden. Hierbei am Seitenrand zuerst Maschen ab-, dann wieder Maschen zunehmen. Armlochrand, Halsausschnitt und Schulterschrägung durch schnittgemäße Maschen-Abnahme bilden. Rechter Vorderteil: gegengleich zum linken, dabei jedoch der Verschlussblende die 10 Knopflöcher nach Zeichenangabe mitgestrickt. Ärmel: Anschlag 60 Maschen. Zuerst 4 cm in Rippen stricken, dann im Muster weiterfahren, dabei beidseitig Maschen zu- und den für den Armbogen Maschen abnehmen. Taschen: Anschlag 42 Maschen. Zuerst 3 Rippen stricken, dann 16 cm hoch im Muster, wobei an beiden Seiten je 3 Maschen in Rippen gearbeitet werden. Zuletzt noch 3 Rippen über alle Maschen stricken und abketten. Ausarbeiten: Seitennähte, Achseln und Ärmel zusammennähen. Ärmel einsetzen. Die Taschen aufsetzen und oben mit 3 Touren Gold-Zack-Gummifaden durchziehen. In der Taille gleichfalls 3 Touren Gummifaden einziehen. Dem linken Vorderteil die Knöpfe aufsetzen, dem Halsrand das Pikeekragli annähen.



# SCHNITTMUSTER-MODELLE

1031. Schönes Deux-pièces in einfacher Machart mit Querfalten am Oberteil. Dieses Modell eignet sich auch sehr gut für etwas ältere Damen



1033. Hübsches Imprimék Kleid für den Sommer, das auch etwas festeren Damen sehr gut stehen wird

1033

1032. Leichter eleganter Mantel mit neuartiger Schulterpartie

1032



Wie nehme ich Mass!  
 1. Oberweite 2. Taillenweite  
 3. Hüftenweite 4. Rückenbr.  
 5. Ärmellänge 6. Taill.  
 länge 7. Ganze Länge (von  
 der Achsel gemessen) 8. Rück-  
 kenlänge 9. Jupellänge

Schnittmuster können zum Preise von Fr. 1.50 durch unsern Verlag bezogen werden. Sie sind in den Grössen 40, 42, 44 und 46 erhältlich.

*für alt und jung*

1035. Apartes Mantelkleid in der beliebten neuen Art mit dem modernen Schalkragen

1036. Sehr jugendlich wirkendes Deux-pièces mit originellen Taschen und dazu passendem Schalkragen



1034

1034. Dunkler, sehr kleidsamer Mantel mit schlanker Taillenpartie und fronciertem Rücken

1035

Bestellschein für Schnittmuster

Senden Sie mir ein Gratis-Schnittmuster zu folgender Abbildung  
 Den Betrag für das Schnittmuster füge ich in Briefmarken bei  
 ersuche ich durch Nachnahme zu erheben  
 Nichtgewünschtes streichen

Heft Nr. .... Modell Nr. .... Grösse Nr. ....  
 Name: .....  
 Adresse: .....

1036

1036