

Zeitschrift: Die Berner Woche
Band: 33 (1943)
Heft: 46

Artikel: Für einfache Geschenke
Autor: [s.n.]
DOI: <https://doi.org/10.5169/seals-649483>

Nutzungsbedingungen

Die ETH-Bibliothek ist die Anbieterin der digitalisierten Zeitschriften auf E-Periodica. Sie besitzt keine Urheberrechte an den Zeitschriften und ist nicht verantwortlich für deren Inhalte. Die Rechte liegen in der Regel bei den Herausgebern beziehungsweise den externen Rechteinhabern. Das Veröffentlichen von Bildern in Print- und Online-Publikationen sowie auf Social Media-Kanälen oder Webseiten ist nur mit vorheriger Genehmigung der Rechteinhaber erlaubt. [Mehr erfahren](#)

Conditions d'utilisation

L'ETH Library est le fournisseur des revues numérisées. Elle ne détient aucun droit d'auteur sur les revues et n'est pas responsable de leur contenu. En règle générale, les droits sont détenus par les éditeurs ou les détenteurs de droits externes. La reproduction d'images dans des publications imprimées ou en ligne ainsi que sur des canaux de médias sociaux ou des sites web n'est autorisée qu'avec l'accord préalable des détenteurs des droits. [En savoir plus](#)

Terms of use

The ETH Library is the provider of the digitised journals. It does not own any copyrights to the journals and is not responsible for their content. The rights usually lie with the publishers or the external rights holders. Publishing images in print and online publications, as well as on social media channels or websites, is only permitted with the prior consent of the rights holders. [Find out more](#)


Download PDF: 12.01.2026

ETH-Bibliothek Zürich, E-Periodica, <https://www.e-periodica.ch>

FÜR EINFACHE GESCHENKE

Topflappen aus Resten-Stoff

Sie schneiden den Topflappen in Form eines Schmetterlings aus, steppen im Carreaux hin und her und umwickeln das Ganze mit dem Festonstich. Der innere Teil der Flügel wird extra zugeschnitten und mit dem Festonstich aufgesetzt.





In der Mitte schneiden wir ein längliches Stück, füllen mit zerrissenen alten Strümpfen auf und verzieren mit einfachen Vorstichen. Mit verlorenen Stichen auf den Grundschnitt aufnähen und fertig ist der reizende Topflappen, der sich besonders zu Geschenkzwecken eignet.



Einfache Deckelchen

Aus jedem Resten Stoff können wir uns die praktischen Untersätze selbst herstellen. Die Verzierung geschieht jeweils durch eine Häkelspitze. 1. Tour feste Maschen, nachher das einfache Mäusezähnnchen oder Luftmaschentour.



Fröhlicher Essmantel

Aus einem Stück Leinwand oder festem Baumwollstoff wird ein Essmantel in der gewünschten Grösse ausgeschnitten, umhäkelt und mit den beiden Figuren von Max und Moritz im Kreuzstich bestickt.

Der praktische Bodenlappen

wurde aus Restenwolle gestrickt. Wir schlagen nach der gewünschten Grösse Maschen an und stricken alles in Rippen. Hiezu können auch die kleinsten Restchen Wolle benützt werden.

