

Zeitschrift: Die Berner Woche
Band: 33 (1943)
Heft: 36

Rubrik: Mode

Nutzungsbedingungen

Die ETH-Bibliothek ist die Anbieterin der digitalisierten Zeitschriften auf E-Periodica. Sie besitzt keine Urheberrechte an den Zeitschriften und ist nicht verantwortlich für deren Inhalte. Die Rechte liegen in der Regel bei den Herausgebern beziehungsweise den externen Rechteinhabern. Das Veröffentlichen von Bildern in Print- und Online-Publikationen sowie auf Social Media-Kanälen oder Webseiten ist nur mit vorheriger Genehmigung der Rechteinhaber erlaubt. [Mehr erfahren](#)

Conditions d'utilisation


L'ETH Library est le fournisseur des revues numérisées. Elle ne détient aucun droit d'auteur sur les revues et n'est pas responsable de leur contenu. En règle générale, les droits sont détenus par les éditeurs ou les détenteurs de droits externes. La reproduction d'images dans des publications imprimées ou en ligne ainsi que sur des canaux de médias sociaux ou des sites web n'est autorisée qu'avec l'accord préalable des détenteurs des droits. [En savoir plus](#)

Terms of use

The ETH Library is the provider of the digitised journals. It does not own any copyrights to the journals and is not responsible for their content. The rights usually lie with the publishers or the external rights holders. Publishing images in print and online publications, as well as on social media channels or websites, is only permitted with the prior consent of the rights holders. [Find out more](#)

Download PDF: 02.12.2025

ETH-Bibliothek Zürich, E-Periodica, <https://www.e-periodica.ch>



- Wie nehme ich Mass?**
1. Oberweite. 2. Taillenweite.
 3. Hüftenweite. 4. Rückenbreite.
 5. Aermellänge. 6. Tailenlänge.
 7. Gänze Länge (von der Achsel gemessen).
 8. Rückenlänge. 9. Jupelänge.

Schnittmuster können zum Preise von Fr. 1.80 durch unsern Verlag bezogen werden. Sie sind in den Grössen 40, 42, 44 und 46 erhältlich. Auch Schnittmuster nach Mass werden geliefert (mit Preiszuschlag).

Bestellschein für Schnittmuster

Den Betrag für das Schnittmuster füge ich in Briefmarken bei
ersuche ich durch Nachnahme zu erheben.
Nichtgewünschtes streichen.

Senden Sie mir ein Schnittmuster zu folgender Abbildung:

Heft Nr. Modell Nr. Grösse Nr.

Name:

Adresse:

Neue HERBSTIDEEN



4392. Dieses karierte Kleidchen ist besonders hübsch für junge Mädchen. Ein paar Knöpfe, ein kleiner Kragen und schräg geschnittene Taschen sind die ganze Garnitur des einfachen aber reizvollen Modells

4393. Praktisches Kleid für den Alltag in zweiteiliger Form mit stark fronciertem Jupe und enganliegendem Veston


4394. Gut angezogen sind selbst ältere Damen in diesem Kleid aus zweierlei Stoff. Das Veston kann natürlich auch separat zu einem leichteren Kleid getragen werden

4395. Elegantes Kleidchen aus gemustertem Wollstoff mit Schrägband um den Hals bis zu den Taschen. Ein kleiner Spitzenkragen verziert den Halsausschnitt

4396. Kariertes Jungmädchenkleid mit froncierter Taille und breitem Gürtel. Apart wirkt der Achselverschluss

4397. Schönes Uniwoollkleid mit fronciertem Vorderteil und originellem Halsausschnitt. Der lange, weite Aermel ist sehr modern

4398. Einfaches Wollkleid mit dreiviertellangem Aermel. Eine applizierte Spezialgarnitur unterbricht den glatten Vorderteil



4394

mit

Eleganter Casaque

aus feinem Material



Grösse: Nr. 42. Nadeln: Nr. 2½.

Lochmuster Nr. 102:

1. Nadel: *1 Umschl., 2 M. r., zus.str.*
2. Nadel: *1 Umschl., 2 M. l. zus.str.*
3. Nadel: *1 Umschl., 2 M. l. zus.str.*
4. Nadel: *1 Umschl., 2 M. r., zus.str.*
5. Nadel: wie erste Nadel.
6. Nadel: wie zweite Nadel.
7. Nadel: alles rechts.
8. Nadel: alles links.
9. Nadel: alles rechts.
10. Nadel: alles rechts.

11. Nadel: alles rechts.

12. Nadel: alles links.

Wieder vorn beginnen.

Farben - Zusammenstellung: Pullover Grundfarbe: platingrau. Streifen: graubraun und hellblaugrau.

Vorderteil: Anschlag 122 M. Mit Lochmuster beginnen. Seitennaht bis zur Taille nach je 3 cm 2 M. zus.tricken. Dies achtmal. Dann 5 cm gerade stricken. Jetzt jede 6. Nadel eine M. aufnehmen, ca 14mal bis zum Armloch. Seitennaht ca. 45 cm hoch.

Bunte Bordüre: Nach ca. 17 cm Höhe mit den bunten Streifen beginnen. Im Strickmuster Nr. 102 werden die ersten 2 Nadeln in hellblau, die 3. und 4. Nadel in platingrau gestrickt, die 5. und 6. Nadel wieder in hellblau und die restlichen Nadeln des Musters wieder in der Grundfarbe. Jetzt folgt der zweite Streifen: 1. und 2. Nadel braun, 3. und 4. Nadel platingrau, 5. und 6. Nadel braun, Rest in Grundfarbe. Dritter Streifen: 1. und 2. Nadel in hellblau, 3. und 4. Nadel in platingrau, 5. und 6. in hellblau, Rest Grundfarbe.

Nach 11½ cm in der Grundfarbe folgt die zweite Bordüre: 1. und 2. Nadel in braun, 3. und 4. Nadel platingrau, 5. und 6. Nadel braun. Zweiter Streifen: 1. und 2. Nadel hellblau, 3. und 4. Nadel platingrau, 5. und 6. Nadel hellblau. Im übrigen gleich wie das erstemal.


Armloch: 2mal 3 M. abketten, 4mal 2 M. sus.tricken und 3mal 1 M. abnehmen. Armlochhöhe ca. 18 cm.

Halsausschnitt: 3 cm nach dem Armloch den Halsausschnitt beginnen. 20 M. auf einmal abketten (also von der Mitte aus je 10 M.). Nun alle 1½ cm 1 M. abnehmen, bis ca. 38 M. für die Achsel blei-

ben. Achsel in 4mal 6 und 2mal 7 M. abstragen.

Rückenteil: Wie Vorderteil. Halsausschnitt gerade abketten.

Aermel: Oben beginnen. Anschlag 28 M., dann 5mal 2 M. aufnehmen, dann auf jeder Nadel 1 M. bis zu 84 M. Nun je 2, 2, 3 M. bis es 98 sind. Nach 2 cm. beginnt das erste Abnehmen. Jetzt alle 2½ cm eine M. abnehmen (je 7mal) bis 3 cm. unterhalb vom Ellbogen (von der Armkugel gemessen sind das ca. 35 cm). Jetzt alle 2 cm je 1 M. aufnehmen, und zwar seitlich und in der Mitte. Im ganzen ca. 27 M. Bei 38—40 cm (seitliche Länge gemessen) je nach Armlänge, auf der gau-



zen Nadel immer 2 M. zus.tricken. Es bleiben ca. noch 55 M. Der Aermel muss etwas überfallen. Jetzt noch ca. 1½ cm gerade weiterstricken für das Bördli.

Fertigstellung: Der Pullover wird nach Mass aufgesteckt und feucht gelegt. Dann mit Matratzenstich zusammengenäht. Seitlich wird der Reissverschluss angebracht. Den Halsausschnitt mit 2 Touren festen M. umhäkeln. Aermelbördli mit einer Tour festen Maschen umhäkeln. Mit diesem Casaque wird ein 2½—3 cm breiter Gürtel in der Grundfarbe getragen.



Tuchfabrik Schild AG. Bern

Wasserwerkstrasse 17 (Matte)

Telephon 22612

Herren-Anzüge

Herren-Mäntel

Sport-Anzüge

Schweizerarbeit

von der Rohwolle bis zum fertigen Kleid in moderner Ausführung

Alle Strümpfe

repariert das Spezialgeschäft

Strumpf-Knuchel

BERN Neuengasse 47

Maschenheben, Stopfen, Neu-
besohlen. Prompter Versand!



Unsere nächsten

Kurse

beginnen im
September und Oktober

Handelsschule Rüedy

BERN

Gegründet 1875

Bollwerk 35 Telephon 31030

Grösstes und ältestes Institut dieser Art des Kantons. Erstklassige Lehrkräfte. Übungsbureau. Nachweisbar erfolgreiche Stellenvermittlung.



Minox

Notofen

sofort lieferbar

ZENT AG. BERN

Ostermundigen

Pianos

Flügel

Kleinklaviere

in grosser Auswahl bei



KRAMGASSE 54 - BERN

Neue Kurse

für Handel, Verwaltung, Verkehr, Sekretariat beginnen am
27. Sept. 27. Okt.

Diplomabschluss. Erfolgreiche Stellenvermittlung

Handels- und Verkehrsschule

BERN, jetzt Schwanengasse 11
Telephon 35449

Erstklassiges Vertrauensinstitut
Gegründet 1907

Diplomierete Handelslehrer

Verlangen Sie Prospekte