

Objektyp: **Advertising**

Zeitschrift: **Bauen + Wohnen = Construction + habitation = Building + home : internationale Zeitschrift**

Band (Jahr): **19 (1965)**

Heft 11: **Gerrit Thomas Rietveld : 1888-1964**

PDF erstellt am: **20.09.2024**

Nutzungsbedingungen


Die ETH-Bibliothek ist Anbieterin der digitalisierten Zeitschriften. Sie besitzt keine Urheberrechte an den Inhalten der Zeitschriften. Die Rechte liegen in der Regel bei den Herausgebern. Die auf der Plattform e-periodica veröffentlichten Dokumente stehen für nicht-kommerzielle Zwecke in Lehre und Forschung sowie für die private Nutzung frei zur Verfügung. Einzelne Dateien oder Ausdrucke aus diesem Angebot können zusammen mit diesen Nutzungsbedingungen und den korrekten Herkunftsbezeichnungen weitergegeben werden. Das Veröffentlichen von Bildern in Print- und Online-Publikationen ist nur mit vorheriger Genehmigung der Rechteinhaber erlaubt. Die systematische Speicherung von Teilen des elektronischen Angebots auf anderen Servern bedarf ebenfalls des schriftlichen Einverständnisses der Rechteinhaber.

Haftungsausschluss

Alle Angaben erfolgen ohne Gewähr für Vollständigkeit oder Richtigkeit. Es wird keine Haftung übernommen für Schäden durch die Verwendung von Informationen aus diesem Online-Angebot oder durch das Fehlen von Informationen. Dies gilt auch für Inhalte Dritter, die über dieses Angebot zugänglich sind.

OECO NOMIE 7

Mitteilungsblatt der
ECO AG, Entlebuch/LU
Sperrholz-
und Türenfabrik




ECO-TÜREN
FÜHREN
ZUM ERFOLG



ZIMMERTÜREN

ECOLIT-NORM-Türen basieren auf unserer bewährten Leichtbau-Mittellage WABOKERN. Das bedeutet: hohe Festigkeit bei geringem Gewicht und günstigem Preis. ECOLIT-NORM-Türen erobern den Markt – unsere Kunden haben den Fortschritt erfasst!




ECOLIT-NORM-Hohltüre		7fach abgesperrt kunstharzverleimt beidseitig im Gegenschliff bandgeschliffen Spezifisches Gewicht ca. 240 kg/m ³ – eine Türe wiegt ca. 16 kg			
Deckblatt	Einlage	Rahmen	NORM-MASSE		
			Längen	Breiten	Dicke
Limba geschält, aus 3fachem Sperrholz eigener Produktion	WABOKERN- Mittellage,	vierseitig aus astfreiem Abachi-Kantholz, ca. 6,5 cm breit mit Schlossklötzen, links oder rechts verwendbar und allseitig ca. 1 cm kürzbar	195 cm	60 cm	38 mm
			200 cm	65 cm	
			205 cm	70 cm	
			210 cm	75 cm	
			215 cm	80 cm	
				82,5 cm	
				85 cm	
	87,5 cm				
	90 cm				
	95 cm				

Sonderarbeiten werden nicht ausgeführt, ausgenommen Ausschnitte.

ZIMMER- UND WOHNUNGSABSCHLUSSTÜREN

ECOFORM-NORM-Türen haben sich seit vielen Jahren vorzüglich bewährt. Sie sind äusserst vielseitig verwendbar: nicht zu schwer, nicht zu leicht. ECOFORM-NORM-Türen vereinen Tradition *und* Fortschritt in sich!




ECOFORM-NORM-Hohltüre		5fach abgesperrt kunstharzverleimt beidseitig im Gegenschliff bandgeschliffen Spezifisches Gewicht ca. 380 kg/m ³ – eine Türe wiegt ca. 25 kg			
Deckblatt	Einlage	Rahmen	NORM-MASSE		
			Längen	Breiten	Dicke
Limba geschält	Spanholz- Skelett	vierseitig aus astfreiem Abachi-Kantholz, ca. 4 cm breit, mit Schlossklötzen, links oder rechts verwendbar und allseitig ca. 1 cm kürzbar	195 cm	60 cm	38 mm
			200 cm	65 cm	
			205 cm	70 cm	
			210 cm	75 cm	
			215 cm	80 cm	
				82,5 cm	
				85 cm	
	87,5 cm				
	90 cm				
	95 cm				

Sonderarbeiten werden nicht ausgeführt, ausgenommen Ausschnitte.

SONDERAUSFÜHRUNGEN: TÜREN MIT ATTIQUE, SCHIEBETÜREN, SCHRANKTÜREN AUF ANFRAGE

ZIMMER- UND WOHNUNGSABSCHLUSSTÜREN MIT SONDERWÜNSCHEN

ECOFORM-MASS-Türen weisen die gleichen Spezifikationen auf wie unsere ECOFORM-NORM-Türen. Durch Sonderarbeiten können sie jedoch Ihren Wünschen angepasst werden.




ECOFORM-MASS-Hohltüre		5fach abgesperrt kunstharzverleimt beidseitig im Gegenschliff bandgeschliffen Spezifisches Gewicht ca. 380 kg/m ³ – eine Türe wiegt ca. 25 kg			
Deckblatt	Einlage	Rahmen	MASSE		
			Längen	Breiten	Dicken
Limba, Okume geschält. Limba Rift, Sapeli gemess., beidseitig oder einseitig Ia.	Spanholz-Skelett	vierseitig aus astfreiem Abachi-Kantholz, ca. 4 cm breit, mit Schlossklötzen, links oder rechts verwendbar	160 cm bis 250 cm	60 cm bis 125 cm	38 mm bis 45 mm
			Auf genaues Mass geliefert und berechnet		
Tanne, Lärche, Eiche, Esche, Nussbaum, Ulme gemess., beidseitig oder einseitig Ia.			160 cm bis 250 cm	60 cm bis 125 cm	38 mm bis 43 mm

Sonderarbeiten: Fälzen, Einleimer in diversen Holzarten, rechteckige Ausschnitte in beliebiger Grösse oder volles Skelett aus Spanholz.

HAUSTÜREN

SPERRHOLZ-BLOCK-Türen enthalten eine Mittellage aus naturgewachsenem Holz. Sie werden von uns seit über 30 Jahren fabriziert und immer dort verwendet, wo besonders grosse Standfestigkeit und Robustheit notwendig sind. An diesen Türen können praktisch alle Sonderwünsche berücksichtigt werden.






SPERRHOLZ-BLOCK-Volltüre		5fach abgesperrt kunstharzverleimt beidseitig im Gegenschliff bandgeschliffen Spezifisches Gewicht ca. 460 kg/m ³ – eine Türe wiegt ca. 31 kg			
Deckblatt	Einlage	Rahmen	MASSE		
			Längen	Breiten	Dicken
Limba, Okume geschält. Limba Rift, Sapeli gemess., beidseitig oder einseitig Ia.	Massivholz-Leisten	vierseitig aus astfreiem Abachi-Kantholz, ca. 4 cm breit,	80 cm bis 250 cm	30 cm bis 120 cm	25 mm bis 45 mm
			Auf genaues Mass geliefert und berechnet		
Tanne, Lärche, Eiche, Esche, Nussbaum, Ulme gemess., beidseitig oder einseitig Ia.			80 cm bis 250 cm	30 cm bis 120 cm	25 mm bis 43 mm

Sonderarbeiten: Fälzen, Einleimer in diversen Holzarten, rechteckige Ausschnitte in beliebiger Grösse, wetterfeste Spezialverleimung: Type Extérieur, dicke Deckblätter in 1,5 mm Eiche, einseitig oder beidseitig Ia.

VERLANGEN SIE UNSERE PREISLISTEN UND SPEZIALDOKUMENTATIONEN

ECO-Türen passen in jeden Rahmen! Mit den vier Typen unseres Normen-Programms lassen sich alle Wünsche erfüllen – ECO-Türen finden sich im ganzen Lande in Ein- und Mehrfamilienhäusern, öffentlichen Bauten, Verwaltungsgebäuden, Spitälern und Hotels. Ihre gewissenhaft kontrollierte Qualität und die Gleichwertigkeit von Blatt zu Blatt haben ihnen die Türe zum Erfolg geöffnet!

Für Bauten, die führen: **ECO-TÜREN!**



Fabrikation und technische
Beratung:

ECO

ECO AG
Sperrholz- und Türenfabrik
6162 Entlebuch LU
Telefon 041/87 52 42
Lieferung durch den
Sperrholzhandel

zeitgemäss bauen



Aadorf
052 4 85 21

Basel
061 34 63 63

Bern
031 25 28 55

Genf
022 44 72 74

Lausanne
021 26 18 40

Lugano
091 3 44 31

Luzern
041 2 72 42


St.Gallen
071 23 14 76



bauen mit

GRIESSER

Zürich
051 23 73 98



Solomatic Raff- und Rollstoren
Alucolor Aluminium-Rollladen
Holz- und Stahlrollladen



Jalousieladen

Stoffrouleaux
Sonnenstoren
Verdunkelungsanlagen

Roll- und Scherengitter

Kipp- und Schwenktore
Andere Torkonstruktionen
Trennwände Holoplast





Mit Weitblick gebaut

Es ist gelegentlich notwendig, daran zu erinnern, daß die moderne Baukeramik eine vier Jahrtausende alte Tradition fortsetzt. Tradition bedeutet hier:

Haltbarkeit, die Generationen überdauert und zeitlos rentabel ist. Wer mit Baukeramik Gail baut, baut mit Weitblick und für die Dauer.

In den vielfältigen Anwendungsbereichen, bei Baukonstruktionen, Farbvorschlägen, Schwimmbeckenverkleidungen oder bei bautechnischen Entwicklungen berät Sie der Gail-Service zuverlässig. Er nimmt Ihnen Arbeit ab. Informieren Sie sich. Schreiben Sie uns.

Wenden Sie sich bitte an Ihren Fachhändler oder direkt an unser Verkaufsbüro Schweiz: Jos. Sedleger · Zürich 11/46 · Hürstringstr. 7 · Tel. (051) 57 22 70

Gut, daß es Baukeramik Gail gibt



**BAUKERAMIK
GAIL GIESSEN**

**frost[★]sicher
säurefest**