

Zeitschrift: Bauen + Wohnen = Construction + habitation = Building + home : internationale Zeitschrift

Herausgeber: Bauen + Wohnen

Band: 28 (1974)

Heft: 11: Verdichteter Flachbau : Atrium-, Reihen und Terrassenhäuser = Concentration de bâtiments bas : habitations atrium, en rangées et en terrasses = Concentrated flat-roofed structure : atrium, serial and terraced houses

Werbung

Nutzungsbedingungen

Die ETH-Bibliothek ist die Anbieterin der digitalisierten Zeitschriften auf E-Periodica. Sie besitzt keine Urheberrechte an den Zeitschriften und ist nicht verantwortlich für deren Inhalte. Die Rechte liegen in der Regel bei den Herausgebern beziehungsweise den externen Rechteinhabern. Das Veröffentlichen von Bildern in Print- und Online-Publikationen sowie auf Social Media-Kanälen oder Webseiten ist nur mit vorheriger Genehmigung der Rechteinhaber erlaubt. [Mehr erfahren](#)

Conditions d'utilisation

L'ETH Library est le fournisseur des revues numérisées. Elle ne détient aucun droit d'auteur sur les revues et n'est pas responsable de leur contenu. En règle générale, les droits sont détenus par les éditeurs ou les détenteurs de droits externes. La reproduction d'images dans des publications imprimées ou en ligne ainsi que sur des canaux de médias sociaux ou des sites web n'est autorisée qu'avec l'accord préalable des détenteurs des droits. [En savoir plus](#)

Terms of use

The ETH Library is the provider of the digitised journals. It does not own any copyrights to the journals and is not responsible for their content. The rights usually lie with the publishers or the external rights holders. Publishing images in print and online publications, as well as on social media channels or websites, is only permitted with the prior consent of the rights holders. [Find out more](#)

Download PDF: 15.01.2026

ETH-Bibliothek Zürich, E-Periodica, <https://www.e-periodica.ch>

Reppisch-Werke AG
8953 Dietikon-Zürich (Schweiz)
Telefon 01 - 88 68 22
Telex 57289



RWD plant, testet, produziert und liefert Innenbau-Elemente in aussergewöhnlicher Qualität. Eine Aussage, die mit Daten der durchgeführten Tests belegbar ist, im Detail wie im Ganzen.


Die Herstellung auf modernsten Fertigungsstrassen garantiert eine gleichbleibende hohe Qualität, zu einem vorteilhaften Preis, mit vorteilhaften Argumenten. Damit Bauherren und Architekten auf sicher gehen.

Alle RWD-Innenbau-Elemente sind pflegeleicht, im normalen Gebrauch schlagfest, kratzfest, lichtecht und resistent gegen haushaltübliche Säuren.

**Schallhemmend
Feuerhemmend**

Türen und Zargen

Die Zargen sind aus Stahlblech, 1,5 mm stark, verzinkt, mit umlaufender Neopren-Lippendichtung,



was genaues und geräuschloses Türschliessen gewährleistet.

Die Türblätter sind aus Spanholz-Vollmaterial, 40 mm stark, mit Melaminharz verdichtete Kanten, 5seitig mit Kunstharzplatten belegt, feuerhemmend T 30, schallhemmend 30 db. Normmasse 205 x 60/70/80/90/100/110/120/140 cm. (Mauerlicht allseitig 5 cm Zuschlag).

Das Einsteckschloss wird mit Zylinderausschnitt oder Ziffern Schlüssel geliefert, Falle mit Nylonauflauf, Stulp vernickelt, Einschraubbänder vernickelt und auf Nylonhülsen geräuschlos laufend, Drücker und Langschild aus nachgepresstem eloxiertem Leichtmetall.


Trennwände



Die mobilen Wände sind aus Spanholz-Vollmaterial, beidseitig mit Kunstharzplatten belegt. Typ A-40: 40 mm stark als Abschlüsse, wenn keine besonderen Anforderungen gestellt werden. Typ C-60: 60 mm stark als vollmobile Bürotrennwand, die normalen

Anforderungen genügt, ca. 30 db schalldämmend. Typ S-100: 100 mm stark als vollmobile Bürotrennwand, die erhöhte Anforderungen erfüllt, ca. 40 db schalldämmend. Typ I-60: 60 mm stark als Industrietrennwand in besonders robuster Ausführung.


WC-Trennwände



Die WC-Wände sind aus Spanholz-Vollmaterial, Bauhöhe 200 cm, inkl. 10 cm Bodenfreiheit.

Fronten, Seiten und Trennwände allseitig mit weissem Kunstharz belegt, Türanschlüge und Elementverbindungen aus eloxierten Alu-Profilen, Schloss mit Rot-Weiss-Anzeige, innen Olive, aussen Münzschlitz.

Schränke



Es sind allseitig mit Kunstharz belegte Normschränke und Schrankwände, zum Kombinieren mit den mobilen Trennwänden oder für freistehende Anordnung.


Inneneinteilung gemäss besonderen Vereinbarungen. Grossaufträge ausserhalb dem Normprogramm möglich.

Büromöbel



RWD-Büromöbel erfüllen auf praktische und vernünftige Art die Forderungen und Wünsche für eine individuelle Arbeitsplatzgestaltung im Einzelbüro wie im Grossraumbüro: weil alles mit System zueinander passt, weil mit dem RWD-Normprogramm alles beliebig

kombiniert werden kann. Auch mit allen Elementen vom RWD-Innenbau. Auch mit der RWD-Zeichentechnik. Und dem RWD-Stuhlprogramm.



Optimale, schattenlose Beleuchtung



POLYFORM S.A.
Abt. Tecnoplastic

Die von Polyform hergestellten PolyLux-Lichtkuppeln spenden die ideale Zenithalbeleuchtung. Besonders zweckmässig bietet die PolyLux-Lichtkuppel aus verstärktem Polyester ganz wesentliche Vorteile:

- zusätzliche, kostenlose Lichtquellen
- keine störenden Schatten mehr auf Arbeitsplätzen
- perfekte Raumentlüftung
- einfacher, kostensparender Einbau
- modernes, elegantes Design zu jedem Baustil passend
- lieferbar mit vorfabrizierter Zarge und mechanischer, hydraulischer oder elektrischer Öffnungsvorrichtung
- verschiedene Anfertigungen und Masse, bis 7 m.

Unser Techniker wird Sie fachmännisch und unverbindlich beraten. Auf Anfrage senden wir Ihnen gerne ausführliche Unterlagen über unser Fabrikationsprogramm.

1462 YVONAND
Tel. 024/31 16 87

Postfach 18, 3645 GWATT
Tel. 033/36 11 22

Harmonikatüren – eine unserer Spezialitäten!

Unsere erstklassig verarbeiteten Harmonikatüren trennen und
erweitern Räume im Handumdrehen.



Einfach zu bedienen, leise und leicht
gleitend funktionieren sie

Jahr um Jahr tadellos.

**LIENHARD
SÖHNE AG**

Innenausbau
Bauschreinerei
Möbelschreinerei
Harmonikatüren
Holzetuis
8038 Zürich,
Albisstrasse 131
Telefon 01/45 12 90

**Ernten Sie das ganze Jahr
taufriisch –
aus Ihrem Elan Tiefkühler!**



Vitamine, Geschmack und Farbe der tiefgekühlten Produkte bleiben voll erhalten. Sie kaufen ein, wenn es am günstigsten ist.

Elan Tiefkühltruhen erhalten Sie von 195 Liter bis 521 Liter Nutzinhalt. Und wo der Platz für eine Truhe fehlt, bieten wir Ihnen Elan Tiefkühlschränke von 65 Liter bis 450 Liter Nutzinhalt.

Elan Tiefkühler in qualitativ hochwertiger Ausführung.

Für jeden Haushalt und jedes Budget.

Novelectric AG, Haushaltapparate,
8107 Buchs, Tel. 01 846 2111