

**Zeitschrift:** Bauen + Wohnen = Construction + habitation = Building + home : internationale Zeitschrift  
**Herausgeber:** Bauen + Wohnen  
**Band:** 27 (1973)  
**Heft:** 5: Städtebau = Urbanisme = Town planning

## **Werbung**

### **Nutzungsbedingungen**

Die ETH-Bibliothek ist die Anbieterin der digitalisierten Zeitschriften auf E-Periodica. Sie besitzt keine Urheberrechte an den Zeitschriften und ist nicht verantwortlich für deren Inhalte. Die Rechte liegen in der Regel bei den Herausgebern beziehungsweise den externen Rechteinhabern. Das Veröffentlichen von Bildern in Print- und Online-Publikationen sowie auf Social Media-Kanälen oder Webseiten ist nur mit vorheriger Genehmigung der Rechteinhaber erlaubt. [Mehr erfahren](#)

### **Conditions d'utilisation**

L'ETH Library est le fournisseur des revues numérisées. Elle ne détient aucun droit d'auteur sur les revues et n'est pas responsable de leur contenu. En règle générale, les droits sont détenus par les éditeurs ou les détenteurs de droits externes. La reproduction d'images dans des publications imprimées ou en ligne ainsi que sur des canaux de médias sociaux ou des sites web n'est autorisée qu'avec l'accord préalable des détenteurs des droits. [En savoir plus](#)

### **Terms of use**

The ETH Library is the provider of the digitised journals. It does not own any copyrights to the journals and is not responsible for their content. The rights usually lie with the publishers or the external rights holders. Publishing images in print and online publications, as well as on social media channels or websites, is only permitted with the prior consent of the rights holders. [Find out more](#)

**Download PDF:** 01.02.2026


**ETH-Bibliothek Zürich, E-Periodica, <https://www.e-periodica.ch>**



# **RWD** Laufwagen-Zeichenmaschine **Swiss Exacta LWP 41**

**1.1.5**

Reppisch-Werke AG  
8953 Dietikon-Zürich/Schweiz  
Telefon (01) 88 68 22 Telex 57 289



**LWP 41**

Die neueste RWD-Laufwagenmaschine erfordert einen Energieaufwand von 50–150 g. Das macht sie zum leichtgängigsten Zeichengerät, auch ist sie absolut geräuschlos. Die beiden horizontalen und vertikalen Wagen sind mit Präzisionskugellagern im Nylon-Mantel ausgerüstet. Die Arretierung des horizontalen oder vertikalen Laufes – zur Zeichnung langer Linien – geschieht durch einen einzigen Bedienungshebel, der sich beim Kopf befindet. Der Zeichenkopf ist abhebbar, in zwei Ebenen adaptierbar, von 15° zu 15° kann er eingerastet werden und ist mit

Freilauf und Basisverstellung ausgerüstet. Im Preise inbegriffen sind genau einstellbare Plexiglas-Massstäbe von 50 und 30 cm Länge mit 1:1-Teilung.



# LWPB 42







Bild links:  
Die horizontale Laufschiene kann durch einfachen Handgriff nach links verschoben und fixiert werden. Das heisst: es kann mit der Zeichenmaschine das ganze Reissbrett bestrichen werden

Bild rechts:  
Der Kopf lässt sich um 360° drehen. Die Massstäbe fahren unter der Vertikalschiene hindurch



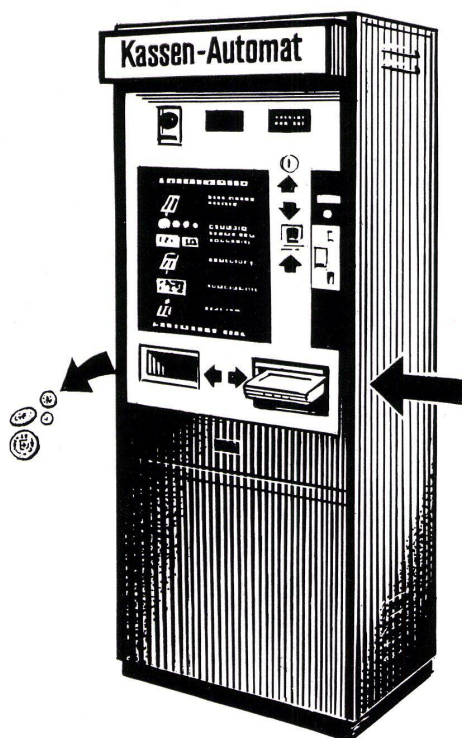
Links:  
Zeichenpult Hoveko, horizontal und vertikal verstellbar

Rechts:  
Zeichenständer Olmic

1.1.5+Nr.	Horizontal	cm	1	2	3	4	5	5	6	7	7	8	9
Nr. Vertikal													
1 70			+										
2 80				+			+						
3 90+86					+								
4 100						+			+	+			
6 120											+	+	+
RWD 41 P	870.-	910.-	940.-	1000.-	950.-	1010.-	1020.-	1050.-	1120.-	1200.-	1300.-		
RWD 42 PB	970.-	1010.-	1040.-	1100.-	1050.-	1110.-	1120.-	1150.-	1220.-	1300.-	1400.-		



# Automatische Parkhaussteuerungs-Anlagen



Wir vertreten in der Schweiz zusammen mit dem Generalvertreter der Firma Eschler-Urania die Scheidt & Bachmann GmbH in Rheydt/D für die vollautomatischen Parkhaus-Anlagen. Diese zeichnen sich aus durch

- Magnetkarten-Technik – das System der Zukunft
- Universelle Tarifprogrammierung
- Vollautomatische Kasse mit Münz- und Banknotenannahme mit Wechselrückgeldautomatik
- Schnellste Abfertigung mit gleichem Ticket von der Einfahrt bis zur Ausfahrt mit Klartext-Aufdruck der Einfahrtszeit
- Hohe Betriebssicherheit

Sauber + Gisin AG, Abteilung Verkehrsanlagen  
Höschgasse 45, 8034 Zürich, Telefon 01 34 80 80

**SAUBER + GISIN**

## Neu Bleiverglasungen aus eigenem Atelier

für Fenster, Innenausbau, Möbel usw.; Butzen, Mondscheiben, Rundscheiben, Rechteck, Rauten. Phantasie-Aufteilungen nach Eigen- oder Fremdentwürfen. Reparaturen, Restaurationen. Selbstverständlich befassen wir uns auch mit Messingverglasungen. Gut assortiertes Antikglas-Lager.

## Max Keller

Glashandel, Glasbearbeitung, Bleiglaserei, Hegistraße 49, Postfach, 8404 Winterthur  
Telephon 052 27 26 21

TREPPENELEMENTE

NORMTREPPEN
SPEZIALTREPPEN
PODESTE

E

SPANNBETONWERK E. BERNASCONI AG

TECHNISCHES BÜRO BERN  
 UNTERMATTWEG 22 TEL. 031 55 52 82

WERK  
 AARBERG TEL. 032 82 27 42