

Zeitschrift: Bauen + Wohnen = Construction + habitation = Building + home : internationale Zeitschrift

Herausgeber: Bauen + Wohnen

Band: 22 (1968)

Heft: 4: Bauten für Freizeit und Erholung = Construction pour loisirs et repos = Buildings for leisure and recreation

Artikel: Ferienlager = Colonies de vacances = Holiday camps

Autor: [s.n.]

DOI: <https://doi.org/10.5169/seals-333237>

Nutzungsbedingungen

Die ETH-Bibliothek ist die Anbieterin der digitalisierten Zeitschriften auf E-Periodica. Sie besitzt keine Urheberrechte an den Zeitschriften und ist nicht verantwortlich für deren Inhalte. Die Rechte liegen in der Regel bei den Herausgebern beziehungsweise den externen Rechteinhabern. Das Veröffentlichen von Bildern in Print- und Online-Publikationen sowie auf Social Media-Kanälen oder Webseiten ist nur mit vorheriger Genehmigung der Rechteinhaber erlaubt. [Mehr erfahren](#)

Conditions d'utilisation

L'ETH Library est le fournisseur des revues numérisées. Elle ne détient aucun droit d'auteur sur les revues et n'est pas responsable de leur contenu. En règle générale, les droits sont détenus par les éditeurs ou les détenteurs de droits externes. La reproduction d'images dans des publications imprimées ou en ligne ainsi que sur des canaux de médias sociaux ou des sites web n'est autorisée qu'avec l'accord préalable des détenteurs des droits. [En savoir plus](#)

Terms of use

The ETH Library is the provider of the digitised journals. It does not own any copyrights to the journals and is not responsible for their content. The rights usually lie with the publishers or the external rights holders. Publishing images in print and online publications, as well as on social media channels or websites, is only permitted with the prior consent of the rights holders. [Find out more](#)

Download PDF: 23.02.2026

ETH-Bibliothek Zürich, E-Periodica, <https://www.e-periodica.ch>

Ferienlager

Colonies de Vacances
Holiday camps

Alfred Neumann und Zvi Hecker, Tel Aviv

Drei Feriendörfer an der israelischen Mittelmeerküste

Trois colonies de vacances sur la coté
israélienne de la Méditerranée

Three vacation colonies on the Mediterranean
coast of Israel

Wie in fast allen anderen Mittelmeerländern führt der zunehmende Tourismus auch in Israel zu Problemen, von denen die stetig wachsende Zahl der realisierten Fehlplanungen noch nach vielen Jahren zeugen wird. Das Gewinnstreben privater wie staatlicher Bauherren, gepaart mit oberflächlichem orthodoxem Funktionalismus der Architekten, erlauben es den einen, das Verbauen zukünftiger Möglichkeiten, den anderen die Verschandelung schönster Küstenlandschaften zu beklagen. Der Ausweg aus dieser Misere – sie wird gemeinhin als ästhetisches oder finanzielles Problem empfunden – ist ebenso naheliegend wie trivial: Landschaftsschutz, Anpassung an oder Unterordnung unter die Landschaft, Reglementierung von Formen-vokabular und Baumaterial scheinen abzu-
helfen.

Vor dem Hintergrund der rapiden Zunahme von Freizeit und Tourismus, der Änderungen des Freizeitverhaltens einzelner und ganzer Gruppen werden diese Mittel konservativer bis veränderungshemmender Provenienz fragwürdig.

Dagegen gewinnen die Mittel an Bedeutung, die es erlauben, einen bereits getanen Schritt korrigieren zu können – sei es, daß man eine Anlage ohne Schwierigkeit anderen Bedürfnissen anpassen oder wegräumen kann.

Die drei Ferienlager können als Beispiel einer Entwicklung angesehen werden, deren wichtigste Charakteristika sich vereinfacht so darstellen lassen:

- Nutzung der Kombinationsmöglichkeiten einfacher geometrischer Systeme. Camp Ahziv und Camp Michmoret können als unterschiedlich dichte Packungen abgestumpfter Tetraeder angesehen werden. Die Grundform des Camp Kyriat-Yam ist ein abgestumpftes Oktaeder.
- Aufbau aus standardisierten Elementen mit geometrisch einfachen Umrissen (rhombisch und dreieckig), die aus ortsüblichen Materialien, Holz und Rohrmatten, auf handwerklich einfache Weise hergestellt wurden.

Die Folge war außerordentlich geringer Zeit- und Arbeitsaufwand für Planung und Bau (fünf Monate von Entwurfsbeginn bis Fertigstellung des Camp Ahziv). Zudem erlauben unkomplizierte Montage- und Demontagevorgänge den Abbau während der Wintermonate.

1
Camp Ahziv des Club Méditerranée.
Blick über das Restaurant zu Ruinen früherer Ansiedlungen.

Camp Ahziv du Club Méditerranée.
Vue par-dessus le restaurant jusqu'aux ruines d'anciennes colonies.

Camp Ahziv of the Club Méditerranée.
Looking over the restaurant towards ruins of previous settlements.



Club Méditerranée in Ahziv, Israel

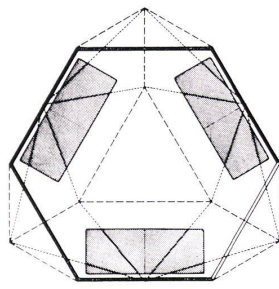
Feiner Sandstrand, schattenspendende Eukalyptusbäume und die Ruinen eines phönizischen Dorfes prägen die Umgebung Ahzivs, etwa 20 km nördlich von Accra am Mittelmeer gelegen.

Bis zu 700 Menschen – meist Jugendliche – bewohnen das Feriendorf während der Sommermonate.

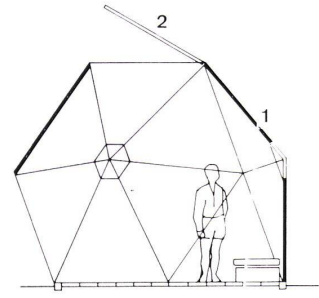
Das »Dorf« besteht aus 350 »Hütten«, Unterkünfte, die in drei Gruppen unter den Eukalyptusbäumen angeordnet sind, einer Speiseterrasse mit Küche, den Büros der Verwaltung, den Räumen für die ärztliche Betreuung, einer Bar mit Tanzdiele, Musikräumen, einem kleinen Amphitheater und einer Gruppe von Sonnensegeln am Strand.

Die Grundform der Unterkünfte, die bis zu drei Betten aufnehmen können, ist ein abgestumpftes Tetraeder, das drei leicht konvexe Panels mit hexagonalem Umriss und vier dreieckige Öffnungen für Luft und Licht aufweist. Die Standardelemente, einem Kreis von 3 m Durchmesser einbeschrieben, bestehen aus Holzrahmen mit Beplankung aus Strohmatte.

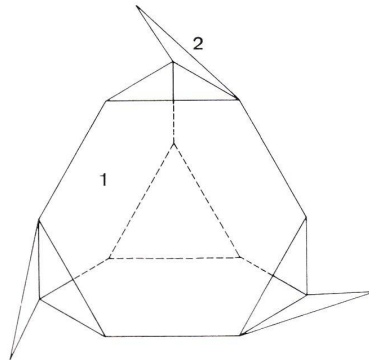
Die Unterkünfte werden im Herbst abgebaut, auf den Grundplatten gelagert und im Frühjahr wieder aufgebaut.



2 b



2 c



2 a

2
Kabinenelement des Camp Ahziv 1:100.
Elément de cabine du camp Ahziv.

Cabin element of Camp Ahziv.

a Grundform / Forme fondamentale / Basic form

b Grundriß / Plan

c Querschnitt / Coupe transversale / Cross section

1 Hexagonales Panel / Panneau hexagonal / Hexagonal panel

2 Dreieckige Öffnung / Ouverture triangulaire / Triangular opening

3
Lageplan des Camp Ahziv 1:5000.
Situation du Camp Ahziv / Site plan of Camp Ahziv

1 Eingang / Entrée / Entrance

2 Freiluftrestaurant / Restaurant en plein air / Open-air restaurant

3 Bestehendes altes Dorf / Actuel vieux village / Existant old village

4 Verwaltung / Administration

5 Kabinen / Cabines / Cabins

6 Bar, Tanzfläche / Bar, pont de danse / Bar, dance-floor

7 Parasol-Sonnenschutz / Parasol / Sunshades

8 Duschen / Douches / Showers

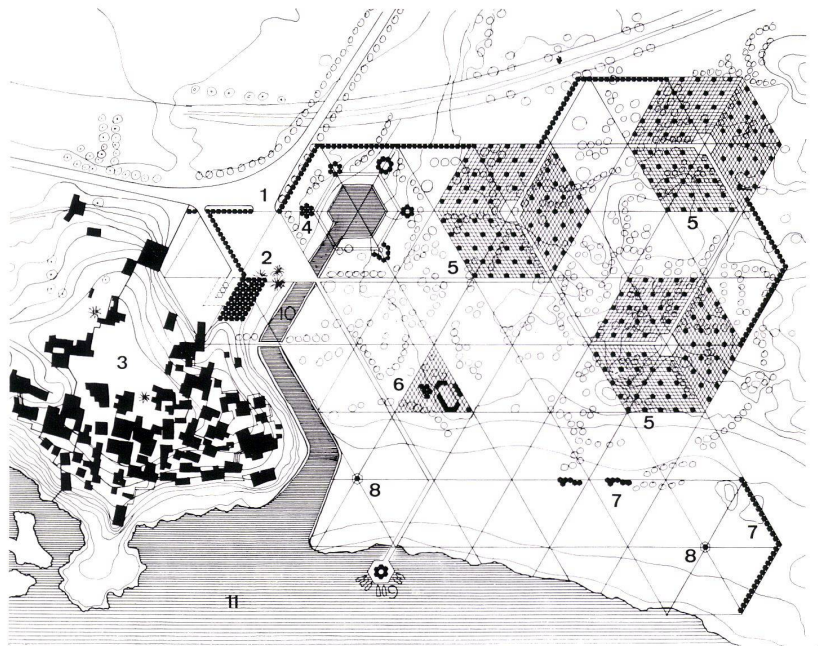
9 Bootshaus / Hangar de barques / Boathouse

10 Kanal / Canal


11 Mittelmeer / Mer Méditerranée / Mediterranean Sea

4
Prototypen der Elemente des Camp Ahziv.
Prototype des éléments du Camp Ahziv.

Prototypes of elements of Camp Ahziv.



3



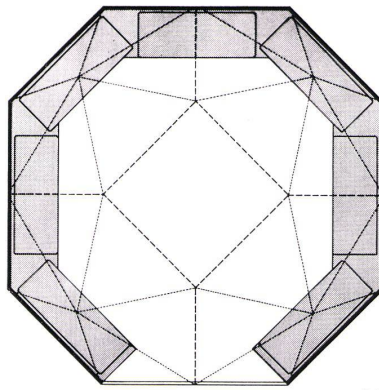
4

Jugendlager Kyriat-Yam, Israel

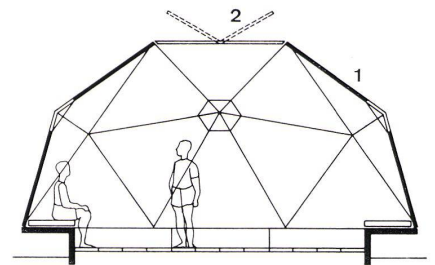
Das Camp dient – einem Schullandheim vergleichbar, der Erholung von Schulkindern aus Haifa. Jeweils 150 Kinder bleiben zwei Wochen im Lager.

Drei Seiten eines rechteckigen Hofes sind von Unterkünften umgeben, die freie Stirnseite nimmt eine Mehrzweckhalle ein.

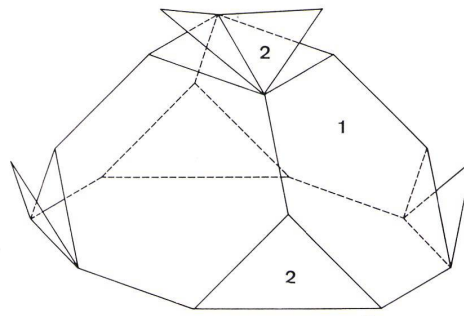
Die Unterkünfte bestehen aus den gleichen Wandelementen, wie sie beim Bau des Camp Ahziv verwendet worden sind. Verändert wurde die Kombination der Elemente. Da das Programm Unterkünfte für Gruppen von 7 bis 10 Kindern forderte, wurden vier Wandelemente auf einer durchgehenden Bodenplatte mit umlaufendem, etwa 40 cm hohem Bankprofil so kombiniert, daß ein halbes abgestumpfte Oktaeder als Grundform entsteht. Die Unterkunft hat eine Bodenfläche von 28 m². Die erhöhte Bodenplatte wurde wegen der häufigen Sandstürme gewählt.



5 b



5 c



5 a

5
Kabinenelement des Kyriat-Yam-Jugendlagers 1:100.
Élément de cabine du camp de jeunesse Kyriat-Yam.
Cabin element of the Kyriat-Yam Youth Camp.

a Grundform / Forme fondamentale / Basic form
b Grundriß / Plan
c Schnitt / Coupe / Section

1 Hexagonales Element / Élément hexagonal / Hexagonal element
2 Dreieckiges Fenster / Fenêtre triangulaire / Triangular window

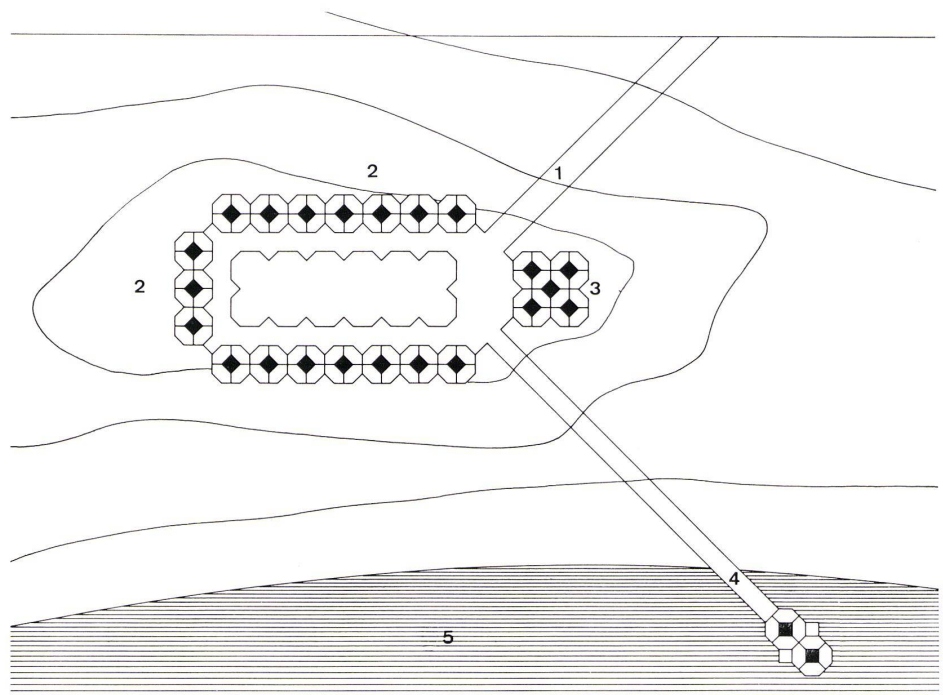
6
Lageplan des Jugendlagers Kyriat-Yam 1:1000.
Situation du camp de jeunesse Kyriat-Yam.
Site plan of the Kyriat-Yam Youth Camp.

1 Eingang / Entrée / Entrance
2 Kabinen / Cabines / Cabins
3 Mehrzweckhalle / Hall à fonctions multiples / Polyvalent hall
4 Bootshaus / Hangar de barques / Boathouse
5 Mittelmeer / Mer Méditerranée / Mediterranean Sea


7
Prototypen der Elemente des Kyriat-Yam-Jugendlagers, Ausgangskörper ist ein abgestumpftes Oktaeder, das halbiert wird.

Prototypes des éléments du camp de jeunesse Kyriat-Yam, le corps de construction de départ est un octaèdre tronqué, coupé en son milieu.


Prototypes of the elements of the Kyriat-Yam Youth Camp, original element is a truncated octahedron, which is halved.



6



7



8

Ferienlager Michmoret

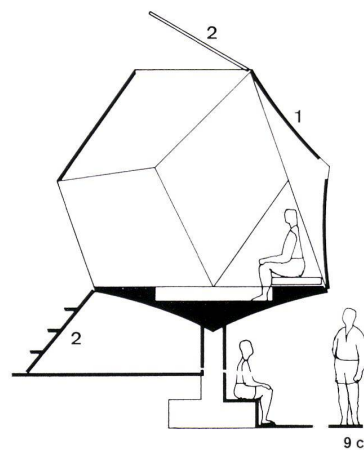
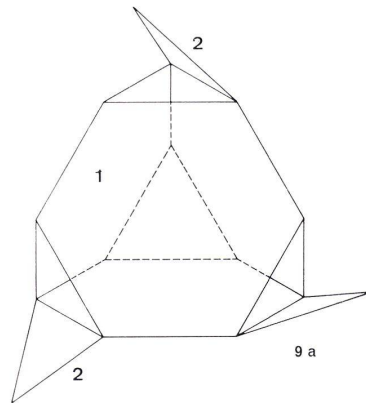
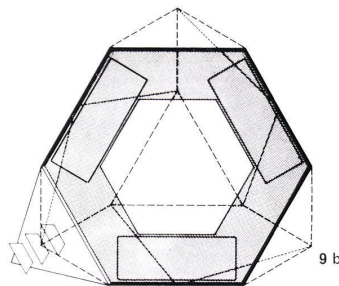
Bei Nataria, 30 km nördlich Tel Avivs, wurden 70 Ferienunterkünfte gebaut. Sie wurden auf Terrassen um einen künstlichen, durch See-
wasser gespeisten, Teich angeordnet.

Die Unterkünfte in Form abgestumpfter Tetraeder sind eine Weiterentwicklung des Prototypes von Ahziv. Sie wurden auf Pilzstützen, einen Meter über dem Normalniveau, doch zwei Meter über von ihnen beschatteten unteren Terrassen angeordnet.


Das Tetraeder wird von vier gegenüber Ahziv veränderten Wandelementen begrenzt. Drei davon sind normale Wände, das vierte verbindet den Schlafbereich, ein umlaufendes Bankprofil, mit dem Fußboden.

Das hexagonale Wandelement, ebenfalls einem Kreis von 3 Metern Durchmesser eingeschrieben, besteht aus drei kleinen hyperbolischen Paraboloiden mit rhombischen Randgliedern. Nach dem Zusammenbau bilden die Paraboloiden entlang benachbarten Randgliedern sternförmige Öffnungen zur Beleuchtung und Ventilation.


Der Kosten und der guten Isolierung wegen wurden die gleichen Materialien wie bei Ahziv und Kyriat-Yam gewählt.



9 c



10



8
Die Unterkünfte des Kyriat-Yam-Jugendlagers wurden ohne die vorgesehene umlaufende Bank realisiert.
Les abris du camp de jeunesse de Kyriat-Yam ont été réalisés sans les bancs circulaires prévus.
The accommodations of the Kyriat-Yam Youth Camp have realized without the envisaged continuous sill.

9
Kabinenelemente des Michmoret-Ferienlagers 1:100.
Éléments de cabines du camp de vacances de Michmoret.
Cabin elements of the Michmoret holiday camp.

- a Grundform / Forme fondamentale / Basic form
b Grundriß / Plan
c Querschnitt / Coupe transversale / Cross section

- 1 Hexagonales Panel / Panneau hexagonal / Hexagonal panel
2 Dreieckige Öffnung / Ouverture triangulaire / Triangular opening

10
Prototyp der Elemente des Michmoret-Ferienlagers. Der Prototyp (ein abgestumpftes Tetraeder) besteht aus einem hexagonalen Bodenelement mit umlaufendem Bankprofil und drei hexagonalen seitlichen Panels.
Prototype des éléments du camp de vacances Michmoret. Le prototype (un tétraèdre tronqué) consiste en un élément de fond hexagonal avec profil de construction circulaire et trois panneaux latéraux hexagonaux.
Prototype of the elements of the Michmoret holiday camp. The prototype (a truncated tetrahedron) consists of a hexagonal ground element with continuous profile and three hexagonal lateral panels.

11
Die Tetraederkabine steht auf einer einzigen Säule.
La cabine tétraèdre repose sur une seule colonne.
The tetrahedral cabin rests on one single column.

12
Lageplan des Michmoret-Ferienlagers 1:1000.
Situation du camp de vacances de Michmoret.
Site plan of the Michmoret holiday camp.

- 1 Eingang / Entrée / Entrance
2 Kabinen / Cabines / Cabins
3 Serviceelemente / Éléments de service / Service elements
4 Bootshaus / Hangar des barques / Boathouse
5 Mittelmeer / Mer Méditerranée / Mediterranean Sea
6 Kanal / Canal

13
Ansicht der Tetraeder-Kabinen vor dem Zusammenbau.
Vue des cabines tétraèdres avant l'assemblage.
View of the tetrahedral cabins prior to assembly.

