

**Zeitschrift:** Bauen + Wohnen = Construction + habitation = Building + home : internationale Zeitschrift

**Herausgeber:** Bauen + Wohnen

**Band:** 17 (1963)

**Heft:** 10: Volksschulen = Ecoles publiques = Public schools

**Artikel:** Sandbäckschule in Katrineholm = Ecole Sandbäck à Katrineholm = Sandbäck school at Katrineholm

**Autor:** Zietzschmann, Ernst

**DOI:** <https://doi.org/10.5169/seals-331706>

### **Nutzungsbedingungen**

Die ETH-Bibliothek ist die Anbieterin der digitalisierten Zeitschriften auf E-Periodica. Sie besitzt keine Urheberrechte an den Zeitschriften und ist nicht verantwortlich für deren Inhalte. Die Rechte liegen in der Regel bei den Herausgebern beziehungsweise den externen Rechteinhabern. Das Veröffentlichen von Bildern in Print- und Online-Publikationen sowie auf Social Media-Kanälen oder Webseiten ist nur mit vorheriger Genehmigung der Rechteinhaber erlaubt. [Mehr erfahren](#)

### **Conditions d'utilisation**

L'ETH Library est le fournisseur des revues numérisées. Elle ne détient aucun droit d'auteur sur les revues et n'est pas responsable de leur contenu. En règle générale, les droits sont détenus par les éditeurs ou les détenteurs de droits externes. La reproduction d'images dans des publications imprimées ou en ligne ainsi que sur des canaux de médias sociaux ou des sites web n'est autorisée qu'avec l'accord préalable des détenteurs des droits. [En savoir plus](#)

### **Terms of use**

The ETH Library is the provider of the digitised journals. It does not own any copyrights to the journals and is not responsible for their content. The rights usually lie with the publishers or the external rights holders. Publishing images in print and online publications, as well as on social media channels or websites, is only permitted with the prior consent of the rights holders. [Find out more](#)

**Download PDF:** 20.02.2026

**ETH-Bibliothek Zürich, E-Periodica, <https://www.e-periodica.ch>**



## Sandbäcksschule in Katrineholm

Ecole Sandbäck à Katrineholm  
Sandbäck School at Katrineholm


1  
Eingang zum Klassenbau 4.-6. Klasse.  
Entrée des classes de 4e à 6e année.  
Entrance of classroom building for grades 4-6.

2  
Gesamtgrundriß und Lageplan 1:1800.  
Plan générale et situation.  
Plan and site plan.

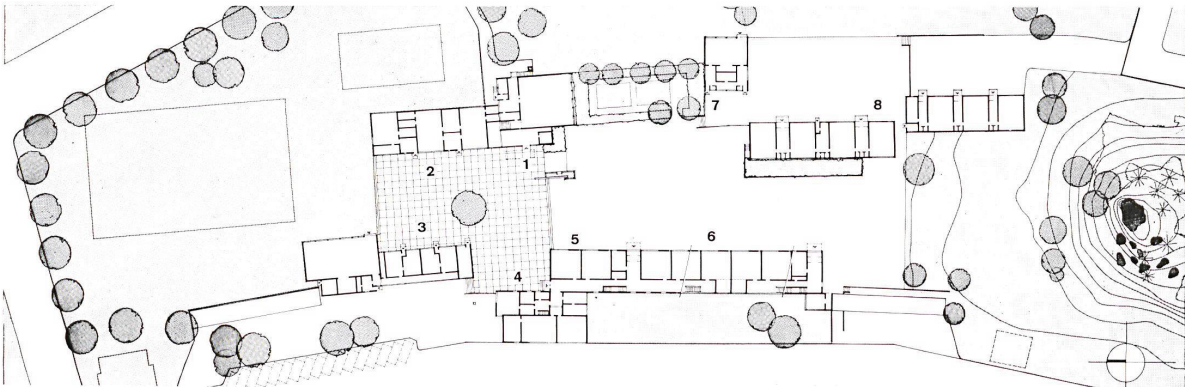
1 Gebäude mit Saal für Versammlungen und Schulspeisung sowie Hobbyräumen / Bâtiment avec salle commune et locaux de loisirs / Building with hall for meetings and school lunch, with hobby rooms

2 Werkunterrichtsflügel / Ateliers / Projects wing

3 Turnhalle für 4.-6. Schuljahr / Salle de gymnastique pour les classes de 4e à 6e année / Gymnasium for grades 4-6



1



2

4 Verwaltung, Bibliothek, Spezialräume / Administration, bibliothèque, locaux spéciaux / Administration, library, special rooms

5 Erdgeschoß des Klassenbaus für 4.-6. Schuljahr / Rez-de-chaussée des classes de 4e à 6e année / Ground floor of classroom building for grades 4-6

6 Erster Stock des Klassenbaus für 4.-6. Schuljahr / 1er étage du bâtiment des classes de 4e à 6e année / 1st floor of classroom building for grades 4-6

7 Turnhalle für 1.-3. Schuljahr / Salle de gymnastique des classes de 1re à 3e année / Gymnasium for grades 1-3

8 Klassen 1.-3. Schuljahr, einstöckig / Pavillons des classes de 1re à 3e année / Classroom pavilions for grades 1-3, one-storey

3  
Treppenstufen zwischen erstem und zweitem Hof. Zweistöckiger Klassentrakt für 4. bis 6. Schuljahr. Die durchgehenden Pfeiler bezeichnen die Trennwand der Klassenräume. Im Klassenraum folgt von links nach rechts ein kleines Fenster zur Streifbeleuchtung der Wandtafel, dann ein breites Wandstück, hinter welchem das Lehrerpult steht, sowie ein breites 4teiliges Fenster. In der oberen Fensterwandzone geht ein Fensterband von Wand zu Wand.


Marches d'escalier entre le premier et le deuxième préau. Bâtiment à deux étages pour les classes de 4e à 6e année. Les piliers continus expriment les parois séparant les classes. Pour éclairer les tableaux une fenêtre a été pratiquée à gauche et à droite. Derrière le pupitre se trouve une large baie vitrée. Un vitrage supérieur s'étend d'une paroi à l'autre.

Steps between 1st and 2nd courtyard. Two-storey classroom tract for 4th-6th years. The continuous pillars accentuate the partition of the classrooms. From left to right in the classroom: a small window to illuminate the blackboard, then a broad wall section behind which stands the teacher's desk, backed up by a 4-field window. Upper glazing runs from wall to wall.




3





1




2

1  
Fassadenausschnitt von Klassenraumbreite.  
Détail de façade d'une classe.  
Face detail of classroom width.

2  
Die beiden einstöckigen Klassentrakte der Schuljahre 1 bis 3. Jede Klasse hat einen eigenen Zugang von außen und eigene WCs.  
Les deux pavillons d'un étage des classes de 1re à 3e année. Chaque classe a son entrée et ses WC particuliers accessibles depuis l'extérieur.  
The two one-storey classroom tracts of years 1 to 3. Each room has its own access from outside and its own WCs.

3  
Einstöckiger Klassentrakt für Schuljahre 1-3. Wie im Oberstufentrakt durchlaufende obere Fensterbänder mit inneren Sonnenlamellenstoren.  
Pavillon d'un étage des classes de 1re à 3e année.



4




3

Comme au bâtiment du degré supérieur un vitrage supérieur avec stores vénitiens à lamelles parcourant la façade.  
One-storey classroom tract for years 1 to 3. As in upper level tract continuous upper glazing with inside brises-soleil.

L'aula et le réfectoire du bâtiment avec les ateliers vu du nord-ouest.  
The auditorium-lunchroom with workshop tract seen from north-west.


4  
Treppenstufen zwischen 1. und 2. Hof mit plastikgeschmückter Sichtbetonwand. Eingang zum Versammlungs- und Lunchsaal.  
Marche d'escalier entre le 1re et le 2e préau avec mur de béton apparent agrémenté d'une sculpture. Entrée à la salle commune.  
Steps between 1st and 2nd courtyard with untreated concrete wall adorned with sculptures. Entrance to conference and lunchroom.

5  
Der Aula- und Lunchraum mit dem Werkklassentrakt, von Nordwesten gesehen.



5





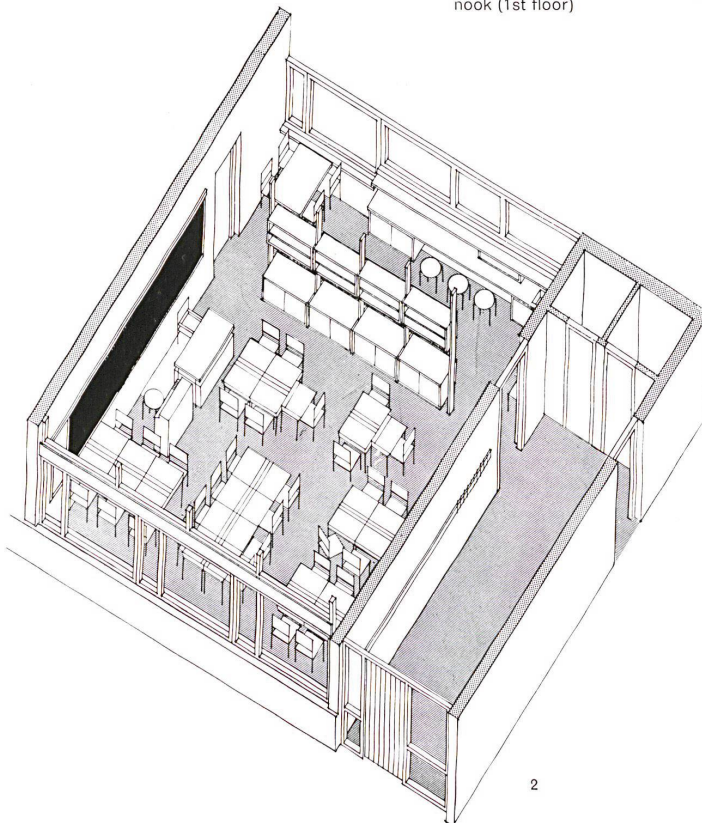
1  
Klasse für 1.-3. Schuljahr, hinter der Kastenwand  
Gruppenraum.

Classe de 1re à 3e année. Derrière les armoires  
les locaux pour groupe.

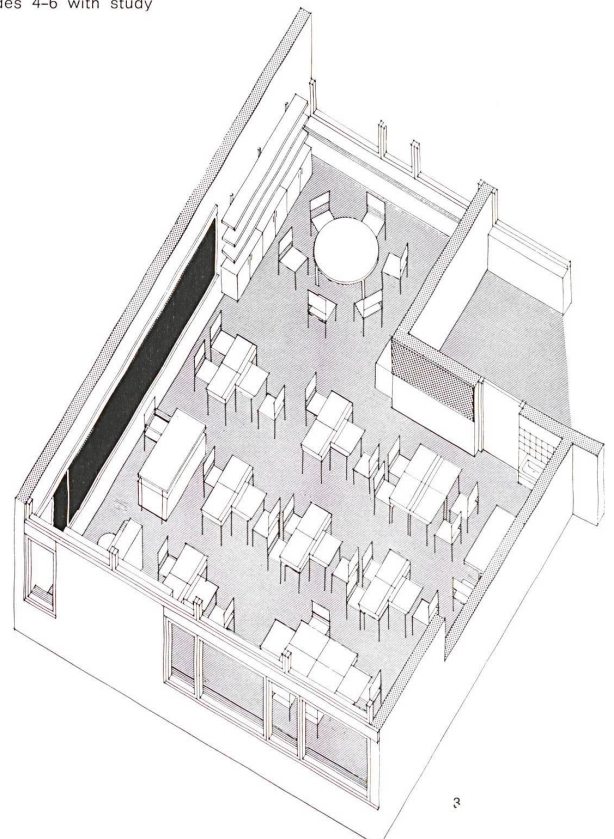
Classroom for 1st-3rd years, behind the lockers,  
the group room.

2  
Isometrie einer Klasse für 1.-3. Schuljahr mit eige-  
nem Eingang, Garderobe, WC und abgesondertem  
Gruppenraum / Isométrie d'une classe de 1re à  
3e année avec entrée particulière ainsi que vesti-  
aire et WC; les locaux pour groupe sont séparé /  
Isometry of a classroom for grades 1-3 with own  
entrance, cloakroom, WC and separate group room

3  
Isometrie einer Klasse für 4.-6. Schuljahr mit Stu-  
dienecke (1. Geschoß) / Isométrie d'une classe de  
4e à 6e avec retrait pour étude (1er étage) / Isometry  
of a classroom pavilion for grades 4-6 with study  
nook (1st floor)



2



3






Das Bauprogramm umfaßte 7 Klassen für das 1.-3. Schuljahr, 14 Klassen für das 4. bis 6. Schuljahr, je eine Turnhalle, Räume für Werkunterricht und einige Spezialklassen. Dazu eine Aula, in der der in Schweden seit Jahrzehnten übliche Schullunch serviert wird.

Als Bauplatz stand eine Talsenke zwischen einem hochgewachsenen Laubwald (N) und einem bewachsenen Hügel (S) zur Verfügung.

Die Architekten gruppierten die Bauteile um drei Höfe, zunächst einen der Öffentlichkeit zugänglichen 1. Hof, an dem Gebäude liegen, die am Abend von der Bevölkerung benutzt werden. Ein 2. Hof liegt vor dem 2stöckigen Klassentrakt für die Schuljahre 4-6, einer gehört zu den unteren Klassen.

In den beiden Klassenflügeln für die ersten Schuljahre gehören zu jeder Klasse ein eigener Eingang mit Garderobe und WC. Im zweistöckigen Mittelklassenbau liegen 3 einläufige Treppen, die je 2 und 2 Klassen bedienen. Ein durchgängiger Korridor ist nur im Erdgeschoß zu finden. Im 1. Stock trennen jeweils Studienecken, die den Klassenräumen angefügt sind, die Gruppen voneinander.

Alle Außenmauern sind in rohem Sichtmauerwerk ausgeführt, das auch innen in Erscheinung tritt. Dazu steht Unbehandeltes in allen Decken, Möbeln und fein gestrichenem Putz. Zie.



1  
Klasse für 4.-6. Schuljahr mit Studienecke.  
Classe de 4e à 6e année avec retrait pour étude.  
Classroom for 4th-6th years with study nook.

2  
In der Aula ist für den Schullunch gedeckt.  
Le couvert pour le lunch à été établi dans l'aula.  
The auditorium as lunchroom.

3  
Inneres einer Turnhalle. Wie in allen Räumen dieser Schule sind die beiden Baumaterialien Backstein und Holz vorherrschend und bestimmen den Gesamteindruck der Schulanlage.  
Intérieur d'une salle gymnastique. Comme pour le reste de cette école les matériaux principaux sont la brique et le bois, et définissent l'expression générale.  
Interior of a gymnasium. As in all rooms of this school the two materials, brick and wood, dominate, and create the over-all impression.

4  
Hohe Nagelbinder überspannen nach zwei Seiten die Aula. Durch das Oberlicht erhält der Raum Nordlicht.  
L'aula est maintenue de deux cotés par des fermes. L'éclairage parvient du nord entre ces dernières.  
High stringers span the auditorium from two sides. The skylight furnishes north light.

