

Zeitschrift: Bauen + Wohnen = Construction + habitation = Building + home : internationale Zeitschrift
Herausgeber: Bauen + Wohnen
Band: 12 (1958)
Heft: 12: Einfamilienhäuser = Maisons familiales = One-family houses

Werbung

Nutzungsbedingungen

Die ETH-Bibliothek ist die Anbieterin der digitalisierten Zeitschriften auf E-Periodica. Sie besitzt keine Urheberrechte an den Zeitschriften und ist nicht verantwortlich für deren Inhalte. Die Rechte liegen in der Regel bei den Herausgebern beziehungsweise den externen Rechteinhabern. Das Veröffentlichen von Bildern in Print- und Online-Publikationen sowie auf Social Media-Kanälen oder Webseiten ist nur mit vorheriger Genehmigung der Rechteinhaber erlaubt. [Mehr erfahren](#)

Conditions d'utilisation

L'ETH Library est le fournisseur des revues numérisées. Elle ne détient aucun droit d'auteur sur les revues et n'est pas responsable de leur contenu. En règle générale, les droits sont détenus par les éditeurs ou les détenteurs de droits externes. La reproduction d'images dans des publications imprimées ou en ligne ainsi que sur des canaux de médias sociaux ou des sites web n'est autorisée qu'avec l'accord préalable des détenteurs des droits. [En savoir plus](#)

Terms of use

The ETH Library is the provider of the digitised journals. It does not own any copyrights to the journals and is not responsible for their content. The rights usually lie with the publishers or the external rights holders. Publishing images in print and online publications, as well as on social media channels or websites, is only permitted with the prior consent of the rights holders. [Find out more](#)

Download PDF: 21.02.2026

ETH-Bibliothek Zürich, E-Periodica, <https://www.e-periodica.ch>

SARINE

Progress

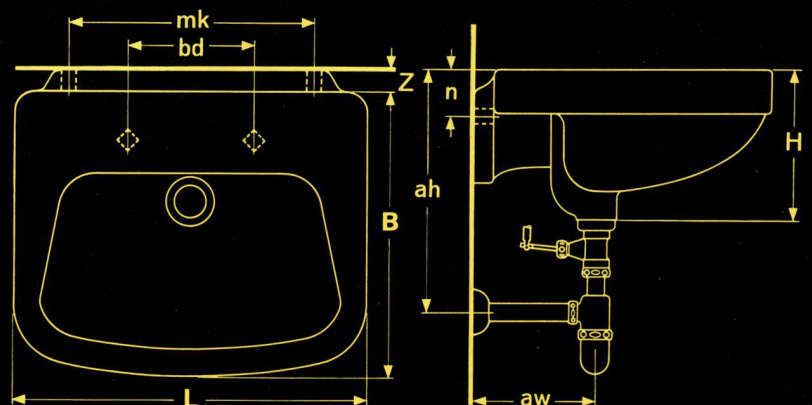
eine glückliche Verbindung von graziöser Form mit vollkommener Hygiene, ein Waschtisch mit der bewährten Progress-Idee in neuem Gewande. Wenn Sie auf Schönheit und Zweckmässigkeit in Form und Material Wert legen und versteckte Schmutzablagen an unzugänglichen Stellen mit Sicherheit vermeiden wollen, wählen Sie den neuen Waschtisch SARINE-PROGRESS. Er bietet in jeder Hinsicht das Optimum.



SARINE-PROGRESS

58 x 44 cm
61 x 49 cm

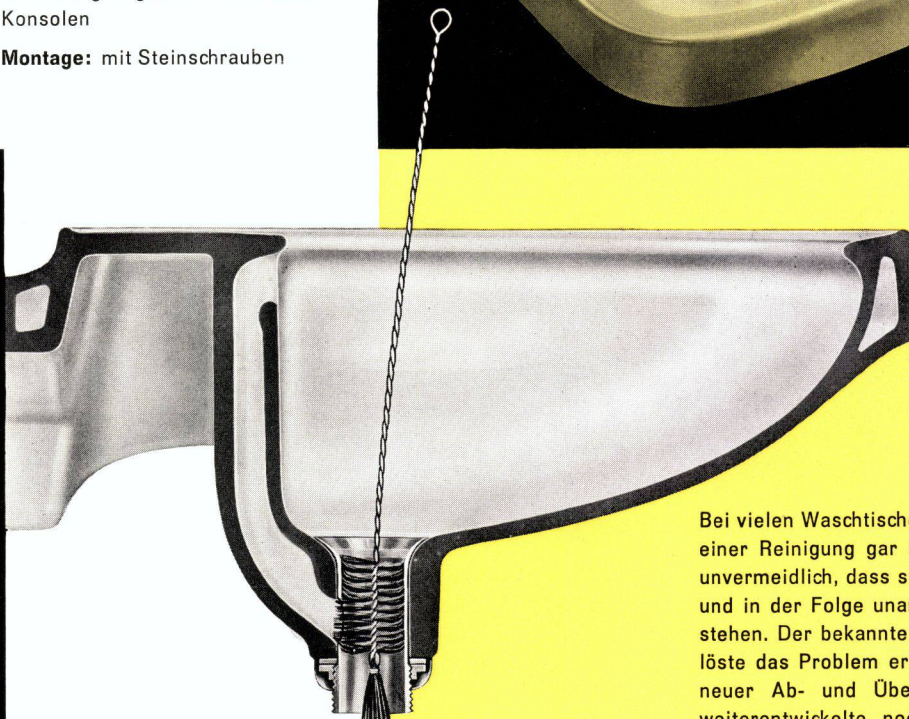
L	58	61
B	44	49
H	27	27
Z	3	3
K	34	34
ah	39	39
aw	20	20
bd	20	20
mk	40	40
n	8	8



Material und Ausführung:

Vitreous weiss und farbig
mit durchgezogenen keramischen
Konsolen

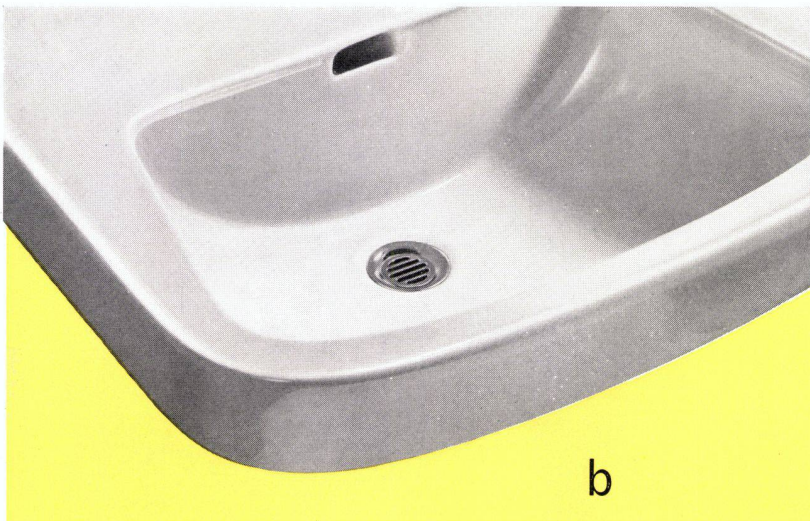
Montage: mit Steinschrauben



Bei vielen Waschtischen ist der Überlaufkanal einer Reinigung gar nicht zugänglich. Es ist unvermeidlich, dass sich dort Schmutz ansetzt und in der Folge unangenehme Gerüche entstehen. Der bekannte Waschtisch PROGRESS löste das Problem erstmals mit grundlegend neuer Ab- und Überlaufkonstruktion. Eine weiterentwickelte, nochmals verbesserte Anwendung dieses Fortschrittes ist im neuen Waschtisch SARINE-PROGRESS verwirklicht worden.



Der Waschtisch SARINE-PROGRESS hat glatte Ab- und Überlaufkanäle ohne die geringsten Schmutzcken. Absolut fugenlos mündet der Überlaufkanal in den Ablauf ein. Die flüssig geführte Anordnung der Überlauföffnung oben und des Überganges in die Gewindebüchse unten ermöglichen es, dass jede Stelle mit der Reinigungsbürste gründlich bestrichen werden kann. So lassen sich Ab- und Überläufe stets makellos sauber halten.



b

Im neuen Waschtisch SARINE-PROGRESS finden alle normalen Ablaufventile Verwendung; sie können von jedem Fachmann auf übliche Weise präzise eingepasst werden.

So ist Gewähr geboten, auch nach vielen Jahren für eine allfällige Reparatur immer und überall wieder ein passendes Ablaufventil zu erhalten.

a

Ketten-Ablaufventil $\frac{5}{4}$ " verchromt, mit Kugelleuchte und Stopfen, mit herausnehmbarem Steg

b

Sieb-Ablaufventil $\frac{5}{4}$ " verchromt, mit herausnehmbarer Siebplatte

c

Neues Kniehebel-Ablaufventil $\frac{5}{4}$ " mit Bedienungshebel und Stöpsel verchromt, vor allem für Arztpraxis und Spital, aber auch für das private Heim. Ohne Einbauarmaturen ist der Waschtisch leichter zu reinigen und lässt zusätzliche Abstellfläche frei

d

Drehhebel-Ablaufventil $\frac{5}{4}$ " verchromt mit Stöpsel und Gestänge

Handtuchhalter

normale Modelle mit der bewährten zweiseitigen Befestigung, können links und rechts stabil montiert werden. Ein- und zweiteilig.



c



d

SARINE

Progress

SARINE *Progress*

Für die Montage dieses neuzeitlichen Waschtisches mit durchgezogenen keramischen Konsolen empfehlen wir folgendes Vorgehen:

1

Die nicht glasierte Fläche der Rückwand mit normaler Vaseline (nicht mit irgend einer fetthaltigen Salbe) leicht einreiben; für weisse Apparate eignet sich auch Unschlitt.

2

Weisszement, dünn angemacht, auf diese Fläche auftragen. Auch Portlandzement eignet sich dann, wenn die Wandplatten dunkel ausgefugt sind. Jedoch nie Gips verwenden!

3

Waschtisch in die vorher massgerecht versetzten Stein-schrauben einführen und andrücken.

4

Die Schraubenmuttern satt anziehen.

5

Zement, der oben und unten zur Fuge herausgepresst wird, sauber abstreichen. Wenn erhärtet, Muttern nochmals sorgfältig anziehen.

Auf diese Weise wird zwischen dem Waschtisch SARINE-PROGRESS und der Wand eine fachgerechte, genaue und wasserdichte Anschlussverbindung geschaffen, die sehr gut präsentiert.

SARINE-PROGRESS

der hygienisch einwandfreieste Waschtisch ist lieferbar in zwei Grössen: 58 x 44 cm 61 x 49 cm

**SANITÄR
HUB**

HANS U. BOSSHARD
ZÜRICH LUGANO

**SANITÄR
Kuhn**


SANITÄR-KUHN
ZÜRICH BASEL

SANITAS

SANITAS AG.
ZÜRICH BERN ST.GALLEN BASEL




1



2



3



4



5