

Zeitschrift: Ingénieurs et architectes suisses
Band: 113 (1987)
Heft: 19

Vereinsnachrichten

Nutzungsbedingungen

Die ETH-Bibliothek ist die Anbieterin der digitalisierten Zeitschriften auf E-Periodica. Sie besitzt keine Urheberrechte an den Zeitschriften und ist nicht verantwortlich für deren Inhalte. Die Rechte liegen in der Regel bei den Herausgebern beziehungsweise den externen Rechteinhabern. Das Veröffentlichen von Bildern in Print- und Online-Publikationen sowie auf Social Media-Kanälen oder Webseiten ist nur mit vorheriger Genehmigung der Rechteinhaber erlaubt. [Mehr erfahren](#)

Conditions d'utilisation

L'ETH Library est le fournisseur des revues numérisées. Elle ne détient aucun droit d'auteur sur les revues et n'est pas responsable de leur contenu. En règle générale, les droits sont détenus par les éditeurs ou les détenteurs de droits externes. La reproduction d'images dans des publications imprimées ou en ligne ainsi que sur des canaux de médias sociaux ou des sites web n'est autorisée qu'avec l'accord préalable des détenteurs des droits. [En savoir plus](#)

Terms of use

The ETH Library is the provider of the digitised journals. It does not own any copyrights to the journals and is not responsible for their content. The rights usually lie with the publishers or the external rights holders. Publishing images in print and online publications, as well as on social media channels or websites, is only permitted with the prior consent of the rights holders. [Find out more](#)

Download PDF: 11.01.2026

ETH-Bibliothek Zürich, E-Periodica, <https://www.e-periodica.ch>

Vie de la SIA

Degré d'occupation dans les bureaux d'ingénieurs et d'architectes

Enquête de juillet 1987

La tendance positive se maintient

L'enquête effectuée par la SIA sur le degré d'occupation donne une image largement positive, et notamment pour le deuxième trimestre de cette année. La rentrée des mandats a augmenté pour 25% des participants (trimestre précédent 29%), tandis qu'elle est restée constante pour 58% (trimestre précédent 54%). Une tendance similaire apparaît également dans les différents secteurs.

Dans le domaine de l'architecture, 86% des participants à l'enquête (trimestre précédent 87%) annoncent une rentrée de mandats accrue ou stationnaire. Dans le bâtiment, de même que dans les travaux publics, cette proportion est de 80% (trimestre précédent 77% pour le bâtiment, 80% pour les travaux publics). La rentrée des mandats adjugés par les pouvoirs publics est restée à peu près inchangée.

Avec un effectif de personnel égal, la réserve de travail en mois serait suffisante pour 10,8 mois en moyenne. Cette stabilisation à un niveau favorable se répercute cependant sur le développement de l'effectif du personnel, où l'on prévoit une augmentation d'environ 4,3%.

Pour le troisième trimestre, 93% de tous les participants s'attendent à une marche des affaires bonne, voire satisfaisante. Tous les secteurs (architectes, ingénieurs civils, ingénieurs du génie rural et géomètres) s'accordent pour estimer que la situation se présente favorablement.

Rentrée des mandats

Il s'agissait de savoir si la rentrée des nouveaux mandats au cours du deuxième trimestre 1987 avait été, par rapport au premier trimestre 1987, en progression, stationnaire ou en diminution.

En ce qui concerne les travaux d'édilité, 30% des architectes répondants (29% au trimestre précédent) et 75% des ingénieurs civils (76% au trimestre précédent) se sont vu attribuer de tels mandats au cours du deuxième trimestre de 1987.

Exportation des services

Il s'agissait de savoir quelle était la part revenant à l'exportation sur le chiffre d'affaires des premier et deuxième trimestres 1987. 1,7% des architectes et 4,3% des ingénieurs civils répondants avaient eu de telles activités au cours du premier trimestre 1987, 1,8% des architectes et 4,0% des ingénieurs civils au cours du deuxième trimestre 1987.

Portefeuille des mandats

On demandait l'état du portefeuille des mandats à fin juin 1987 par rapport à fin mars 1987.

Evolution du portefeuille des mandats

On demandait l'état du portefeuille des mandats, en pour-cent, à fin juin 1987 par rapport à fin mars 1987.

Réserve de travail en mois

On demandait les réserves de travail en mois, compte tenu du personnel en place.

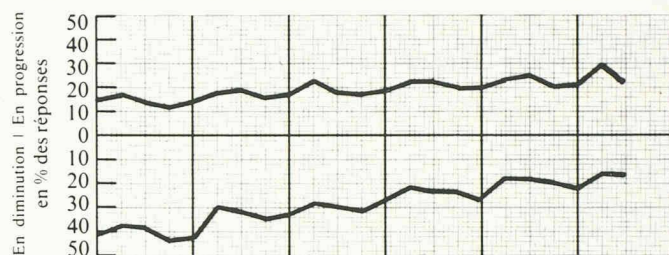
Effectifs de personnel

Les effectifs devaient être indiqués à trois dates choisies et comprendre le propriétaire du bureau, le personnel administratif et les apprentis, y compris le personnel à temps partiel occupé au moins à mi-temps.

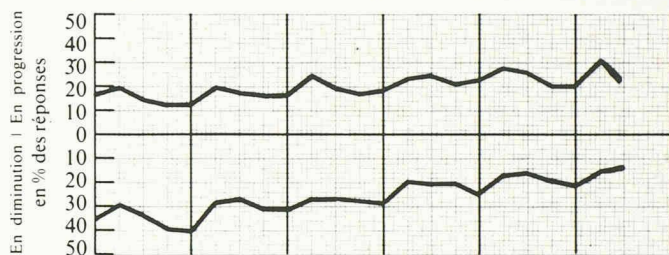
Degré d'occupation dans les bureaux d'études depuis 1982

Année	1982	1983	1984	1985	1986	1987
Trimestre	1 2 3 4	1 2 3 4	1 2 3 4	1 2 3 4	1 2 3 4	1 2 3 4

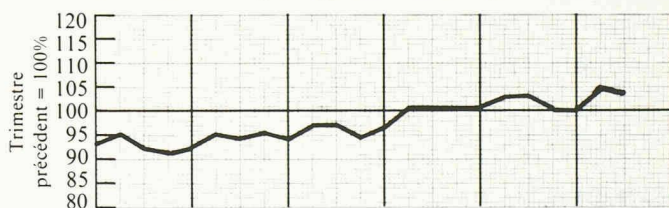
Rentrée des mandats (Courbe de l'évolution)



Evolution du portefeuille des mandats (Courbe de l'évolution)



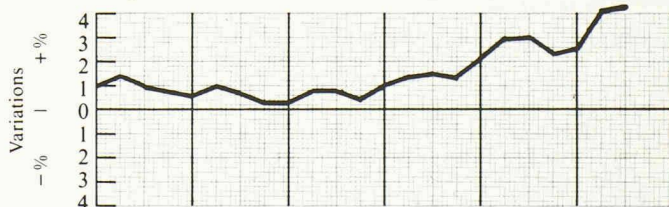
Portefeuille des mandats (par rapport au trimestre précédent)



Réserve de travail en mois



Variations de l'effectif du personnel en pour-cent, par rapport au trimestre précédent



Perspectives d'occupation pour le prochain trimestre (Courbe de l'évolution)

