

Zeitschrift: Bulletin pédagogique : organe de la Société fribourgeoise d'éducation et du Musée pédagogique
Herausgeber: Société fribourgeoise d'éducation
Band: 94 (1965)
Heft: 11

Rubrik: Préparons une crèche...

Nutzungsbedingungen

Die ETH-Bibliothek ist die Anbieterin der digitalisierten Zeitschriften auf E-Periodica. Sie besitzt keine Urheberrechte an den Zeitschriften und ist nicht verantwortlich für deren Inhalte. Die Rechte liegen in der Regel bei den Herausgebern beziehungsweise den externen Rechteinhabern. Das Veröffentlichen von Bildern in Print- und Online-Publikationen sowie auf Social Media-Kanälen oder Webseiten ist nur mit vorheriger Genehmigung der Rechteinhaber erlaubt. [Mehr erfahren](#)

Conditions d'utilisation

L'ETH Library est le fournisseur des revues numérisées. Elle ne détient aucun droit d'auteur sur les revues et n'est pas responsable de leur contenu. En règle générale, les droits sont détenus par les éditeurs ou les détenteurs de droits externes. La reproduction d'images dans des publications imprimées ou en ligne ainsi que sur des canaux de médias sociaux ou des sites web n'est autorisée qu'avec l'accord préalable des détenteurs des droits. [En savoir plus](#)

Terms of use

The ETH Library is the provider of the digitised journals. It does not own any copyrights to the journals and is not responsible for their content. The rights usually lie with the publishers or the external rights holders. Publishing images in print and online publications, as well as on social media channels or websites, is only permitted with the prior consent of the rights holders. [Find out more](#)

Download PDF: 16.01.2026

ETH-Bibliothek Zürich, E-Periodica, <https://www.e-periodica.ch>

POUR NOËL

Préparons une crèche...


avec les moyens du bord!




Matériel:

- un carton à chaussures ou une feuille de carton, grandeur au choix,
- une feuille de papier de la dimension du carton,
- du papier transparent jaune, rouge ou du papier peu gras employé dans les boucheries,
- du papier métallisé (sur boîtes de café en poudre, de moutarde, etc.),
- des craies Néocolor de Caran d’Ache,
- de la colle Colvit de Caran d’Ache,
- ainsi qu’une paire de ciseaux, une lame de rasoir, un pinceau, de la térébenthine, des déchets d’étoffe de couleur ou de la feutrine, de petites perles, de la laine de mouton, de la ouate, de la mousse séchée, un peu de sable, de la paille, une boîte d’allumettes, des allumettes, une lampe de poche, une bougie, des branches de noisetier.

Exécution:

- dessiner la crèche sans le toit et sans les personnages sur la feuille de papier, colorer au Néocolor (ciel de nuit), coller sur le carton,
- découper les étoiles et les trois fenêtres,
- coller derrière les vitres le papier transparent. Confection du papier transparent: colorer le papier de boucherie (ou de fromagerie) légèrement avec une craie Néocolor, étendre la couleur avec un pinceau trempé dans de la térébenthine et laisser sécher,
- préparer les toits: sur deux morceaux de carton de la grandeur des toits, coller de la paille bien alignée; confectionner de petites cales en liège (bouchon) qui donneront le relief et coller, * 11,





- coller les montants du toit (branches sectionnées dans le sens de la longueur) ainsi que la mousse séchée, et sous la crèche un peu de sable et de la paille,
- sur du carton, dessiner les personnages, les colorer ou les recouvrir d'étoffe ou de feutrine et coller également avec une petite cale * 11,
- placer le palmier et la barrière en allumettes avant les personnages.

1. La sainte Vierge, les mains sur la crèche.
2. Saint Joseph avec une lanterne en papier métallisé.
3. Berger avec une petite branche.
4. Le présent du roi mage est surmonté d'une petite perle.
- 5, 6. 8. Couronnes en papier métallisé.
7. Ange blanc et ailes d'argent.
9. Tronc du palmier en lamelles de liège et perles pour les fruits; les palmes colorées sont découpées dans du carton.
10. Nuage en ouate.
12. Bois de la crèche taillé dans une boîte d'allumettes, auréole en papier métallisé, brins de paille.
13. Moutons en laine de mouton ou en ouate.
Derrière la crèche on placera la lampe de poche et devant une bougie.

Le tout peut être simplifié ou perfectionné selon l'âge des enfants. Laissez aussi parler votre imagination et complétez éventuellement le tout par d'autres personnages et animaux de votre choix.

B. M.