

Zeitschrift: Bulletin pédagogique : organe de la Société fribourgeoise d'éducation et du Musée pédagogique
Herausgeber: Société fribourgeoise d'éducation
Band: 93 (1964)
Heft: 11

Rubrik: Mobile ange-étoiles

Nutzungsbedingungen

Die ETH-Bibliothek ist die Anbieterin der digitalisierten Zeitschriften auf E-Periodica. Sie besitzt keine Urheberrechte an den Zeitschriften und ist nicht verantwortlich für deren Inhalte. Die Rechte liegen in der Regel bei den Herausgebern beziehungsweise den externen Rechteinhabern. Das Veröffentlichen von Bildern in Print- und Online-Publikationen sowie auf Social Media-Kanälen oder Webseiten ist nur mit vorheriger Genehmigung der Rechteinhaber erlaubt. [Mehr erfahren](#)

Conditions d'utilisation

L'ETH Library est le fournisseur des revues numérisées. Elle ne détient aucun droit d'auteur sur les revues et n'est pas responsable de leur contenu. En règle générale, les droits sont détenus par les éditeurs ou les détenteurs de droits externes. La reproduction d'images dans des publications imprimées ou en ligne ainsi que sur des canaux de médias sociaux ou des sites web n'est autorisée qu'avec l'accord préalable des détenteurs des droits. [En savoir plus](#)

Terms of use

The ETH Library is the provider of the digitised journals. It does not own any copyrights to the journals and is not responsible for their content. The rights usually lie with the publishers or the external rights holders. Publishing images in print and online publications, as well as on social media channels or websites, is only permitted with the prior consent of the rights holders. [Find out more](#)


Download PDF: 12.01.2026

ETH-Bibliothek Zürich, E-Periodica, <https://www.e-periodica.ch>

Préparons Noël

Mobile ange-étoiles

Pour cours moyen et supérieur



Matériel : Pâte à modeler Schubiger, papier métallique, colle Cémentit, fil noir N° 40, aiguille à coudre, ouate, cheveux d'ange, pailles pour sirop que l'on trouve dans les grands magasins.


Préparations : a) Préparer la pâte à modeler selon le mode d'emploi (environ 3 paquets pour 25 élèves).

b) Découper des modèles en carton pour dessiner les ailes et les étoiles sur la papier métallique. Ce travail-là est exécuté par la maîtresse ou une grande élève, afin d'économiser le papier métallique.

c) Couper les petites pailles à 16 cm.; les grandes pailles ont 22 cm. de longueur.

Couleurs choisies : Etoiles bleues, vertes, rouges; les deux étoiles de même grandeur sont de couleurs différentes; ailes or ou cuivre; couronnes or, bleues ou rouges.

1^{re} étape : Découper les étoiles, les ailes, la couronne. Marquer avec un stylo à bille les plumes des ailes. Fermer la couronne avec du papier collant. Rattacher les étoiles les unes aux autres avec du fil noir.



2^e étape : Façonner avec la pâte à modeler une boule de la grosseur d'un marron moyen. La traverser de part en part d'une grande aiguillée de fil noir terminée par un gros nœud; tirer jusqu'à ce que le nœud pénètre au centre de la boule.

Façonner une boulette plus petite qui servira de cou; l'aplatir légèrement; y faire pénétrer les ailes de moitié; faire pénétrer dans la tête la moitié du papier métallique qui ressort. Laisser sécher.

3^e étape : Dessiner (la maîtresse ?) un visage à l'encre de Chine sur les deux côtés de la boule.


4^e étape : Coller la tête au cou – coller les cheveux d'ange – enrober le cou d'un flocon d'ouate pour donner l'illusion d'un nuage blanc.

5^e étape : Attacher les étoiles et les anges aux pailles. Pour plus de solidité doubler les pailles. Les élèves s'entraident; l'une tient les pailles, tandis que la compagne noue les fils. Les élèves fixent directement les fils avec du papier collant. On établit l'équilibre en déplaçant les fils du centre.

Pour que les élèves puissent rechercher l'équilibre sans trop de difficulté, on peut suspendre les deux anges à chaque extrémité des pailles les plus courtes. A l'étage au-dessus, les pailles plus longues font tourner les étoiles au bout de fils de longueurs différentes.

Note : Si l'on n'a pas le temps de confectionner les anges, on peut faire un mobile avec des boules et des étoiles ou seulement des étoiles variées dans leurs grandeurs, leurs formes, leurs couleurs.

O. B.



Pour vous aider à préparer Noël...

nous vous suggérons :

1. VINGT NOELS, pour les enfants par Pernette Chaponnière, Edition de La Baconnière, Neuchâtel.
2. POUR NOEL : 12 saynètes, 1 fr. 50.
3. POESIES DE NOEL, pour petits et grands, 3 fr. 50.
4. DECORATIONS DE NOEL, par Maurice Nicoulin, 3 fr.

(Mine inépuisable de suggestions pratiques et aisément réalisables.)

Ces trois dernières brochures sont à commander chez M. Louis Genoud-Morier – Guide de documentation de la Suisse romande – Veytaux (VD). Tél. (021) 6.26.31.