

Zeitschrift: Bulletin pédagogique : organe de la Société fribourgeoise d'éducation et du Musée pédagogique
Herausgeber: Société fribourgeoise d'éducation
Band: 93 (1964)
Heft: 4

Rubrik: Pour la fête des Mères

Nutzungsbedingungen

Die ETH-Bibliothek ist die Anbieterin der digitalisierten Zeitschriften auf E-Periodica. Sie besitzt keine Urheberrechte an den Zeitschriften und ist nicht verantwortlich für deren Inhalte. Die Rechte liegen in der Regel bei den Herausgebern beziehungsweise den externen Rechteinhabern. Das Veröffentlichen von Bildern in Print- und Online-Publikationen sowie auf Social Media-Kanälen oder Webseiten ist nur mit vorheriger Genehmigung der Rechteinhaber erlaubt. [Mehr erfahren](#)

Conditions d'utilisation

L'ETH Library est le fournisseur des revues numérisées. Elle ne détient aucun droit d'auteur sur les revues et n'est pas responsable de leur contenu. En règle générale, les droits sont détenus par les éditeurs ou les détenteurs de droits externes. La reproduction d'images dans des publications imprimées ou en ligne ainsi que sur des canaux de médias sociaux ou des sites web n'est autorisée qu'avec l'accord préalable des détenteurs des droits. [En savoir plus](#)

Terms of use

The ETH Library is the provider of the digitised journals. It does not own any copyrights to the journals and is not responsible for their content. The rights usually lie with the publishers or the external rights holders. Publishing images in print and online publications, as well as on social media channels or websites, is only permitted with the prior consent of the rights holders. [Find out more](#)

Download PDF: 22.02.2026

ETH-Bibliothek Zürich, E-Periodica, <https://www.e-periodica.ch>

Pour la fête des Mères

Le cœur de maman


*Le cœur de maman est un nid douillet
Où je dors en paix quand je suis inquiet.
Le cœur de maman est un bel écrin
Où je me blottis quand j'ai du chagrin.
Le cœur de maman est un doux berceau
Plein de rêves bleus et de chants d'oiseaux.
Le cœur de maman, c'est le tendre abri
Où je vais porter mes petits soucis.
Le cœur de maman est toujours ouvert,
Le cœur de maman est toujours offert !*



*(Rayons de soleil, lectures 3^e année,
Librairie de l'Etat, Berne.)*

L'amour des mamans

*Il est toujours le même et n'a pas de frontière.
Il est de chaque race, il ignore les ans.
Il est la pure flamme et l'ardente prière.
Rien d'humain n'est plus grand que l'amour des mamans.
Il rayonne partout, dans la moindre chaumière.
Il est fait de pardon, d'absolu dévouement.
C'est le plus tendre appui de l'enfance première
Et c'est un simple amour sans phrase et sans serment...
On y puise beaucoup tout au long de la vie.
C'est une affection que n'atteint pas l'envie
Et dont on ne sait point l'immense contenu.
Il est toujours présent aux heures de tristesse.
C'est un vrai don du ciel, une sûre richesse,
Et bien pauvre est celui qui ne l'a pas connu.*



CH. CORLET

*(Choix de textes pour la fête des mères,
publié par l'Educateur.)*

Pour que maman ne se brûle pas les doigts !

Les fillettes de 3^e et de 4^e année rendront service à leur maman en lui fabriquant deux carrés (15 cm/15 cm.) d'étoffe capitonnée ou tricotée ou encore de chaînette.

Les carrés d'étoffe peuvent être décorés à plaisir grâce à la broderie ou à la mosaïque d'étoffe ou de feutrine.

Les carrés tricotés seront décorés grâce à la méthode du remailage. (Le monogramme de la maman servira de base à la décoration.)

Les carrés de chaînette seront un joli passe-temps. Vous connaissez bien le principe de la chaînette :

Matériel :

une bobine,
quatre clous,
de la laine de couleurs différentes,
une aiguille à tricoter ou un crochet,
de la feutrine de couleurs différentes pour la décoration.



Réalisation :

Fabriquer assez de chaînette pour bâtir un carré de 15 cm/15 cm. (environ 4 m. 50 cm.). Commencer l'enroulement par le centre, tout en formant progressivement le carré.

Coudre bord à bord ¹.

Coudre la décoration de feutrine qui peut être faite de pièces détachées ou d'une seule pièce de feutre recevant la décoration collée.

Fixer une boucle de suspension à un angle.



¹ On peut aussi former facilement un carré en descendant progressivement en serpentant.