

Catalogue

Objekttyp: **Index**

Zeitschrift: **Bulletin de l'Association Pro Aventico**

Band (Jahr): **36 (1994)**

PDF erstellt am: **21.09.2024**

Nutzungsbedingungen

Die ETH-Bibliothek ist Anbieterin der digitalisierten Zeitschriften. Sie besitzt keine Urheberrechte an den Inhalten der Zeitschriften. Die Rechte liegen in der Regel bei den Herausgebern.

Die auf der Plattform e-periodica veröffentlichten Dokumente stehen für nicht-kommerzielle Zwecke in Lehre und Forschung sowie für die private Nutzung frei zur Verfügung. Einzelne Dateien oder Ausdrucke aus diesem Angebot können zusammen mit diesen Nutzungsbedingungen und den korrekten Herkunftsbezeichnungen weitergegeben werden.

Das Veröffentlichen von Bildern in Print- und Online-Publikationen ist nur mit vorheriger Genehmigung der Rechteinhaber erlaubt. Die systematische Speicherung von Teilen des elektronischen Angebots auf anderen Servern bedarf ebenfalls des schriftlichen Einverständnisses der Rechteinhaber.

Haftungsausschluss

Alle Angaben erfolgen ohne Gewähr für Vollständigkeit oder Richtigkeit. Es wird keine Haftung übernommen für Schäden durch die Verwendung von Informationen aus diesem Online-Angebot oder durch das Fehlen von Informationen. Dies gilt auch für Inhalte Dritter, die über dieses Angebot zugänglich sind.

Ein Dienst der *ETH-Bibliothek*
ETH Zürich, Rämistrasse 101, 8092 Zürich, Schweiz, www.library.ethz.ch

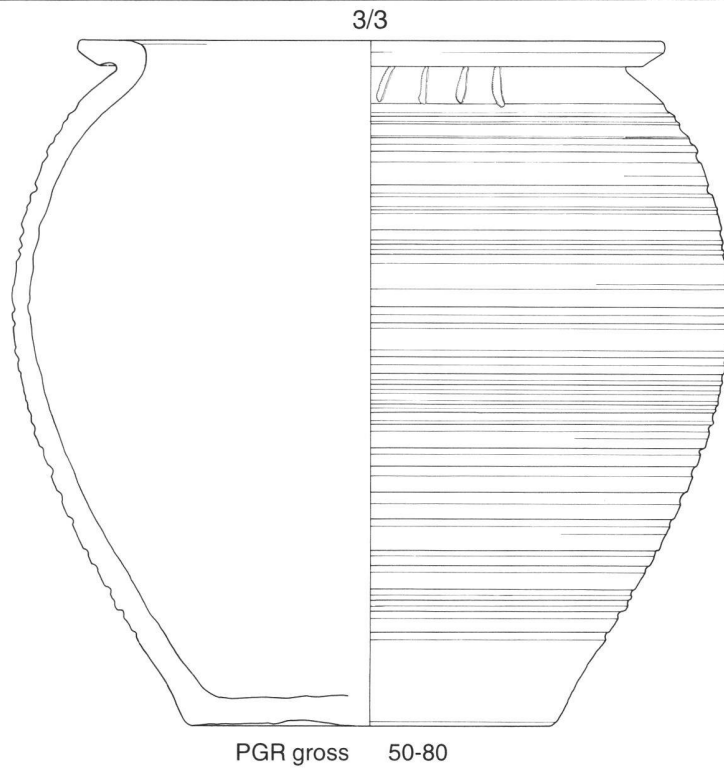
<http://www.e-periodica.ch>

1	Description	<i>dolium</i> ; bord déversé profilé de plusieurs cannelures internes
	Type(s)	Augst, pl.12/8
	Groupe(s)	PGR gross
	Datation	1-50
	Fréquence	assez rare
PGR gross		1/10-40/50

2	Description	<i>dolium</i> ; bord horizontal, rentrant, légèrement débordant à l'extérieur
	Type(s)	Gose 357-358
	Groupe(s)	PGR
	Fréquence	très rare
PGR		70-...

3	Description	<i>dolium</i> ; bord déversé horizontalement
	Groupe(s)	PGR
	Datation	1-250
	Fréquence	très fréquent
PGR		50-80
PGR		50-80

3 (suite)



4	Description	tonneau; bord déversé horizontalement, profilé d'une cannelure sommitale
	Groupe(s) Fréquence	PGR rare

5	Description	tonneau; court bord déversé horizontalement, profilé d'une cannelure sommitale; col allongé, légèrement concave
	Groupe(s) Datation	PGR 50-100 ?
	Fréquence	rare

6	Description	tonneau; bord déversé obliquement
	Groupe(s)	PGR, PCL
	Fréquence	assez fréquent
<p>6/1 PCL 200-300...</p>		
<p>6/2 PGR 150-...</p>		

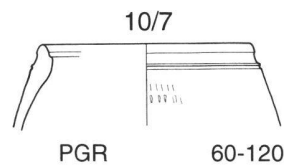
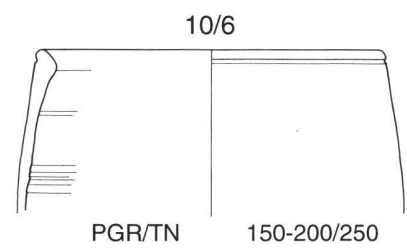
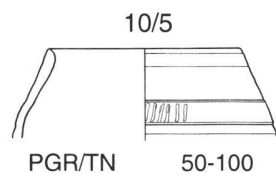
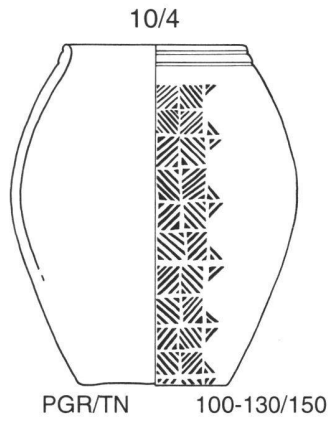
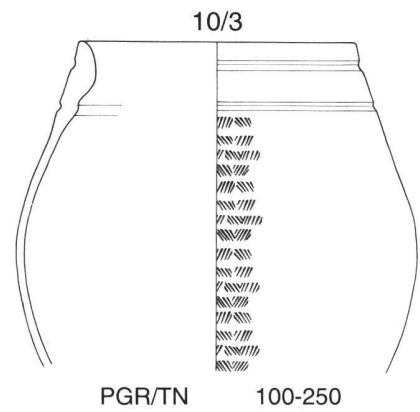
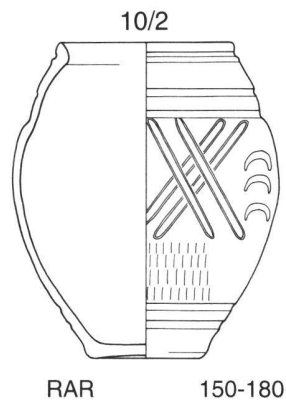
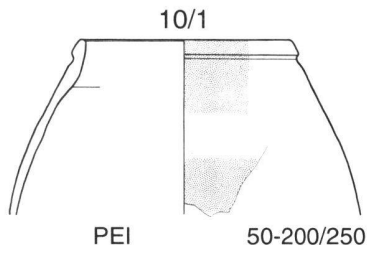
7	Description	tonneau; court bord redressé, faiblement épaissi, profilé d'un léger ressaut externe
	Groupe(s)	PCL
	Fréquence	très rare
<p>7/1 PCL -</p>		

8	Description	tonneau; bord en bourrelet
	Groupe(s)	PGR;PGR/TN; occasionnellement. PCL
	Datation	50-250
	Fréquence	très fréquent
	Remarque(s)	formes proches: 9, 16
<p>8/1 PGR/TN 100-200</p>		

9	Description	tonnelet; bord en bourrelet
	Groupe(s)	PEI
	Datation	1-100
	Fréquence	assez rare
	Remarque(s)	formes proches: 8, 10/1
<p>9/1 PEI 50-250 9/2 PEI 50-100 9/3 PEI 40-70/80</p>		

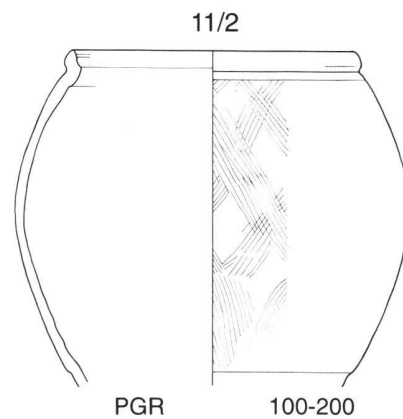
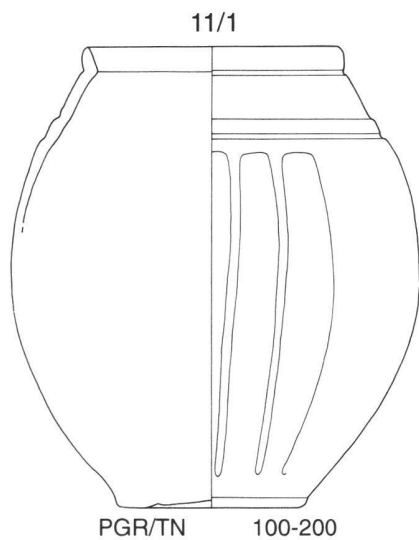
10

Description tonnelet/gobelet; bord souligné par une cannelure externe
Groupe(s) PGR/TN;RAR; PEI
Datation 50-200
Fréquence très fréquent
Remarque(s) variante la plus fréquente: 10/3 (décor de rectangles hachurés); forme proche: 9



11

Description tonnelet/gobelet; court bord vertical, légèrement concave ou rectiligne à l'intérieur
Groupe(s) PGR
Fréquence très rare



12 Description tonnelet; bord en amande, vertical
 Groupe(s) PGR
 Fréquence très rare

12/1
 PGR gross 50-80

13 Description tonnelet/gobelet; partie supérieure de la panse cannelée
 Type(s) *Niederbieber 35; Augst, pl.12/13*
 Groupe(s) RAR
 Datation 150-250
 Fréquence rare

13/1
 RAR 1-250

14 Description tonnelet/gobelet (petit format); bord non délimité
 Groupe(s) PCL
 Fréquence très rare

14/1
 PCL 150-250

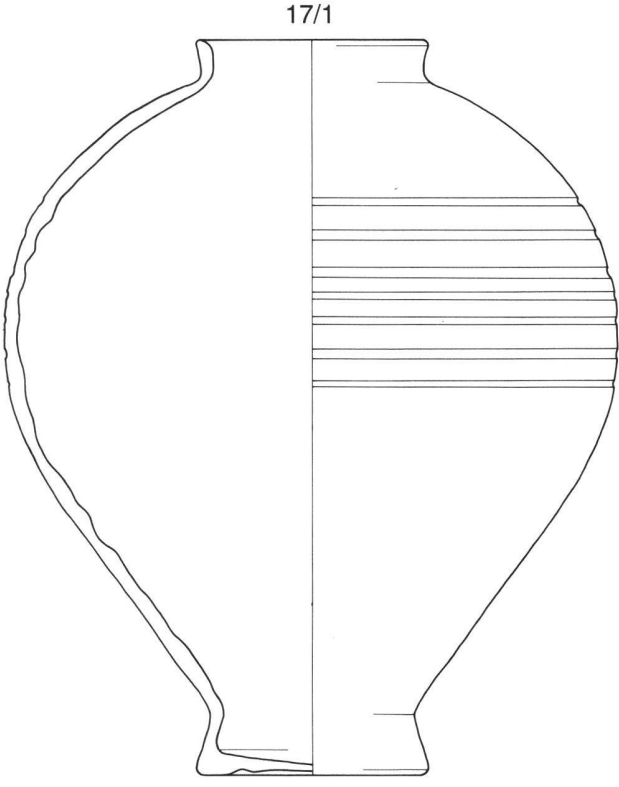
15 Description tonnelet; bord légèrement épaissi, non délimité
 Type(s) *Augst, pl.9/8*
 Groupe(s) PGR; PEI
 Datation 1-50
 Fréquence rare

15/1
 PGR 1/10-40/50
 15/2
 PEI 1-100/150

16 Description tonneau; bord en bourrelet; base élargie
 Groupe(s) PGR/TN; PGR
 Datation 50-250
 Fréquence assez fréquent
 Remarque(s) formes proches: 8, 17. 16/1: échelle 1:5

16/1
 16/2
 PGR/TN 100-200 ?

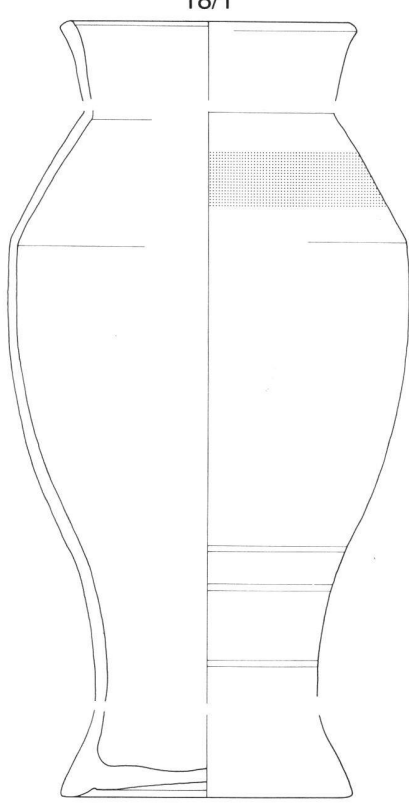
17 **Description** tonneau; bord redressé verticalement; base élargie
Type(s) *Vindonissa 70*
Groupe(s) PGR/TN
Fréquence rare
Remarque(s) formes proches: 16, 56



17/1

PGR/TN 150-200

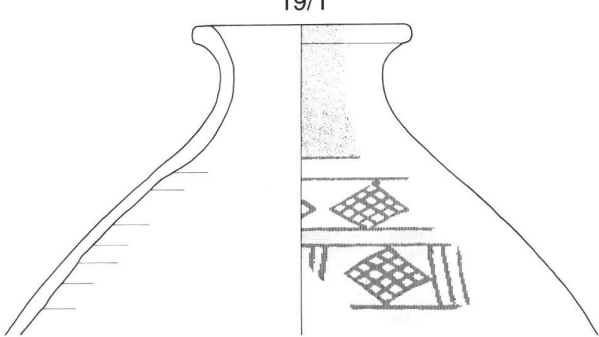
18 **Description** bouteille; bord oblique, bien développé, faiblement déversé; base élargie
Groupe(s) PEI
Fréquence très rare



18/1

PEI 10 av.-25

19 **Description** bouteille; bord évasé; col cintré
Groupe(s) PEI
Datation 1-100
Fréquence assez rare
Remarque(s) forme proche: 20



19/1

PEI 70-250

20 **Description** bouteille; col court, fortement cintré
Groupe(s) PEI
Datation 150/200-250
Fréquence assez rare
Remarque(s) forme proche: 19

20/1
 PEI 160-200

21 **Description** pot à provisions; court bord déversé, parfois concave à l'intérieur; col assez développé, rentrant; petites anses sur l'épaule
Type(s) *Haltern 62; Hofheim 66*
Groupe(s) PCL; occasionnellement PGR
Datation 1-100/150
Fréquence fréquent

21/1
 PCL 100-130

21 (suite)

21/2
 PCL 50-80

21/3
 PCL 40-70/80

21/4
 PCL 1-100

21/5
 PCL 90-120

21/6
 PCL 1-70

22 **Description** pot à provisions ou pichet; bord déversé; col assez développé; une ou deux anses attachée(s) au bord

Groupe(s) PGR

Fréquence très rare

Remarque(s) forme proche: 21

22/1

PGR 40-70

23 **Description** pot à provisions; court bord horizontal; col peu marqué; petites anses sous le bord

Type(s) *Niederbieber 79*

Groupe(s) PCL

Datation après 150?

Fréquence rare

Remarque(s) formes proches: 21, 22

23/1

PCL 50-250

24 **Description** pot à provisions; bord épais, de section triangulaire, profilé de deux cannelures sommitales; deux petites anses sur l'épaule

Groupe(s) MIC

Fréquence rare

24/1

MIC 70-120/150

25 **Description** pot à provisions ou pichet; bord déversé horizontalement, profilé de deux cannelures sommitales; une ou deux anses attachée(s) au bord

Groupe(s) MIC

Fréquence très rare

25/1

MIC 80/100-150

26 **Description** tonneau/pot à cuire ovoïde; bord fortement épaissi, parfois légèrement retombant à l'intérieur, en général faiblement développé verticalement ou souligné par une cannelure horizontale externe

Groupe(s) PGR; occasionnellement PCL

Datation 100/150-200/250

Fréquence très fréquent

Remarque(s) formes proches: 27, 28; forme parfois non tournée, caractéristique du Plateau occidental

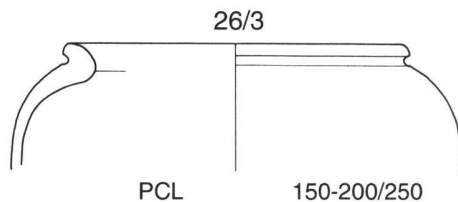
26/1

PGR 100-200

26/2

PGR 150-180

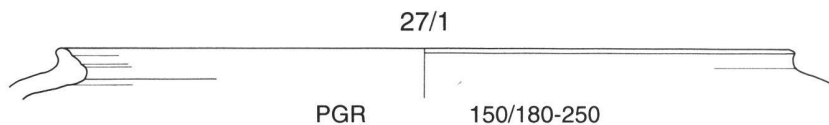
26 (suite)



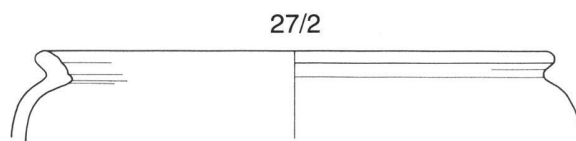
PCL 150-200/250

27

Description tonneau; court bord épais, déversé, profilé de cannelures internes
Groupe(s) PGR
Datation 100-200 ?
Fréquence très rare
Remarque(s) forme proche: 26; cf. aussi les formes 242 et 250



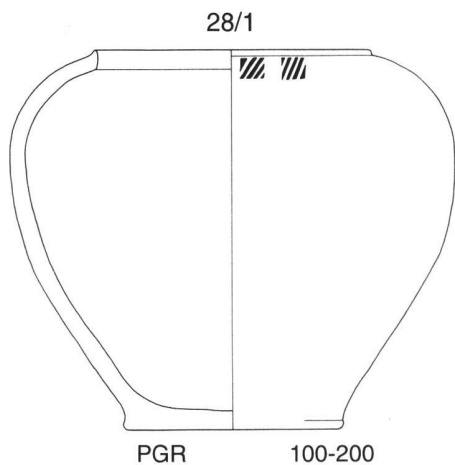
PGR 150/180-250



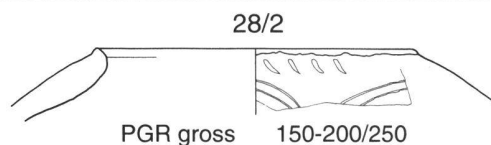
PGR 40-120/150

28

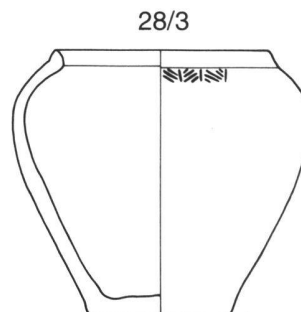
Description tonneau/tonnelet/pot à cuire ovoïde; court bord triangulaire ou arrondi, redressé verticalement
Groupe(s) PGR; occasionnellement PCL
Datation 100/150-200/250
Fréquence très fréquent
Remarque(s) formes proches: 26, 27; forme souvent non tournée, caractéristique du Plateau occidental



PGR 100-200



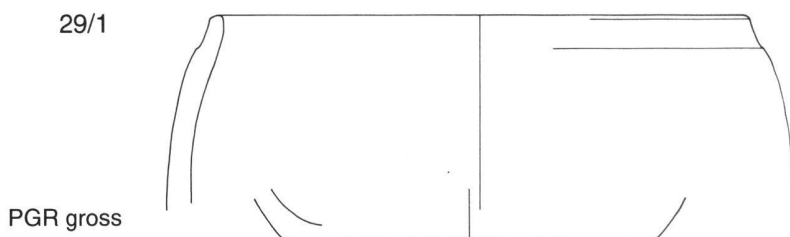
PGR gross 150-200/250



PCL vers 150

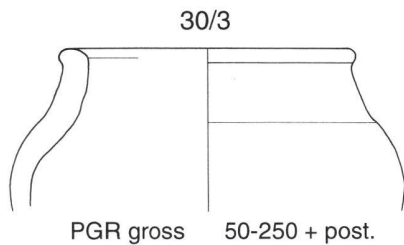
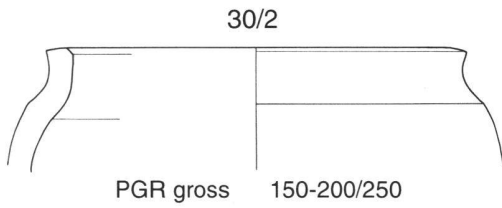
29

Description tonneau/pot à cuire; court bord légèrement redressé; col sommairement lissé, faiblement détaché de la panse
Groupe(s) PGR gross
Fréquence rare
Remarque(s) forme proche: 30

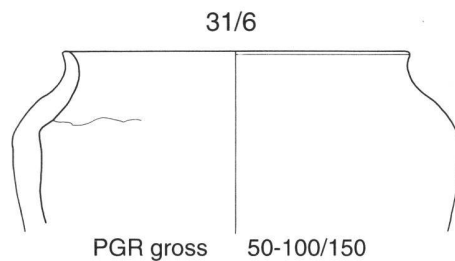
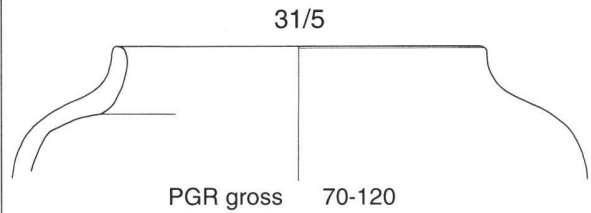
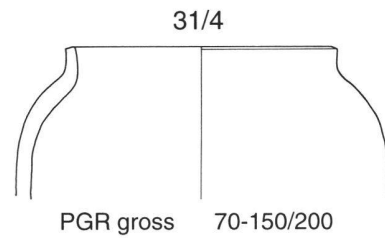
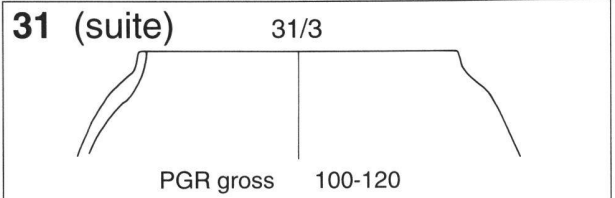
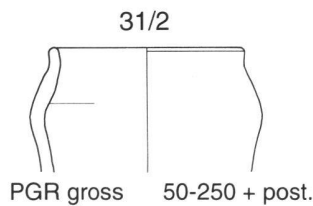
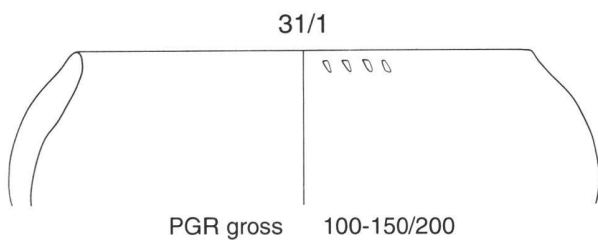


PGR gross


30 **Description** pot à cuire; bord peu développé, faiblement déversé; col sommairement lissé, faiblement détaché de la panse
Groupe(s) PGR gross
Datation 100/150-200/250
Fréquence assez fréquent
Remarque(s) formes proches: 29, 31; même famille que 179



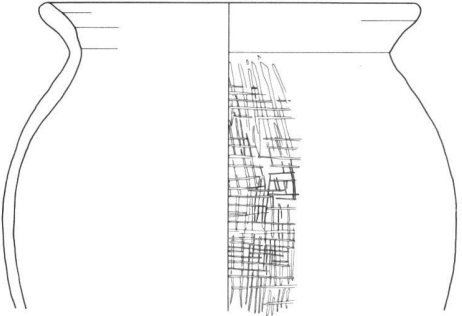
31 **Description** tonneau/pot à cuire; bord redressé verticalement ou faiblement déversé, plus ou moins développé (profil en "S")
Groupe(s) PGR gross
Datation 100/150-200/250
Fréquence très fréquent
Remarque(s) formes proches: 29, 30; forme en général non tournée, caractéristique du Plateau occidental

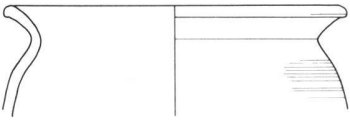


32 **Description** pot à cuire; bord faiblement déversé, assez développé
Groupe(s) PGR gross
Datation 1-70/100...
Fréquence fréquent




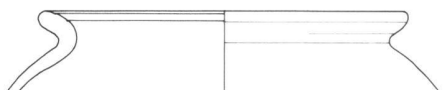
33 **Description** pot à cuire; bord déversé, bien développé, parfois profilé de légères cannelures internes
Groupe(s) PGR gross
Fréquence rare
Remarque(s) formes proches; 1, 32

33/1

 PGR gross 1-30

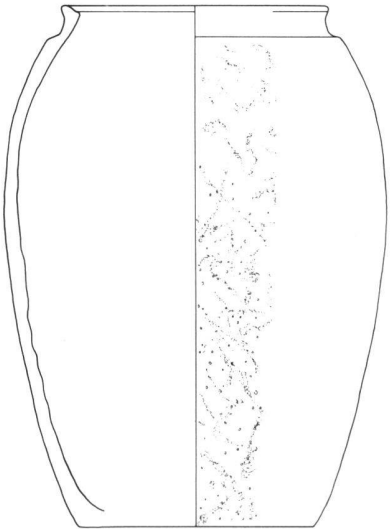
33/2

 PGR gross 1-30


34 **Description** pot/pot à cuire; bord arrondi, déversé, assez développé, profilé parfois d'une ou deux cannelures internes
Groupe(s) PGR
Datation 20-70/100
Fréquence fréquent
Remarque(s) paroi souvent ornée de fines stries horizontales; forme plus fréquente dans le bassin lémanique et en Valais


34/1

 PGR 1/10-40/50

34/2

 PGR 40/50-70/80

35 **Description** pot; bord épais, déversé, profilé d'une ou deux cannelures sommitales; épaulement marqué; panse allongée
Type(s) *Vindonissa* 105; *Haltern* 295
Groupe(s) PGR; rarement PCL
Datation 1-50/70
Fréquence fréquent
Remarque(s) surface externe souvent sablée à l'éponge

35/1

 PGR 1-30

35/2

 PGR 1/10-40/50

35/3

 PGR 1-70

36 **Description** pot; bord épaissi, arrondi, déversé; épaulement légèrement marqué; panse allongée

Groupe(s) PGR

Datation 1-50/70

Fréquence très rare

Remarque(s) variante du précédent

36/1

PGR 1-250

37 (suite)

37/5

PCL 100-120

37/6

PGR 50-80

37 **Description** pot/gobelet; bord épaissi, déversé; épaulement marqué

Groupe(s) PGR; occasionnellement PCL

Datation 50-150

Fréquence assez fréquent

37/1

PGR 70/100-150

37/2

PGR gross 40-80

37/3

PGR 50-250 + post.

37/4

PGR vers 150

38 **Description** pot à provisions; bord déversé horizontalement, profilé d'une cannelure sommitale; épaulement marqué

Groupe(s) PCL; occasionnellement PGR

Datation 100-150

Fréquence assez rare

Remarque(s) variante précoce de la forme 39

38/1

PCL 100-150

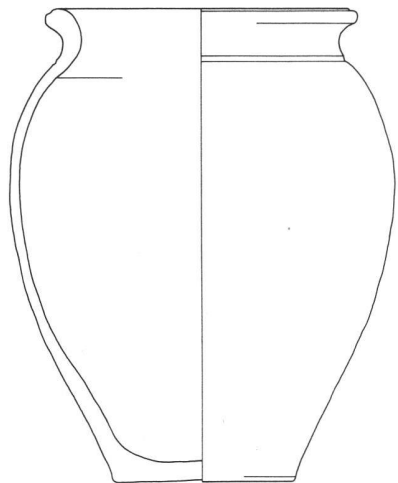
38/2

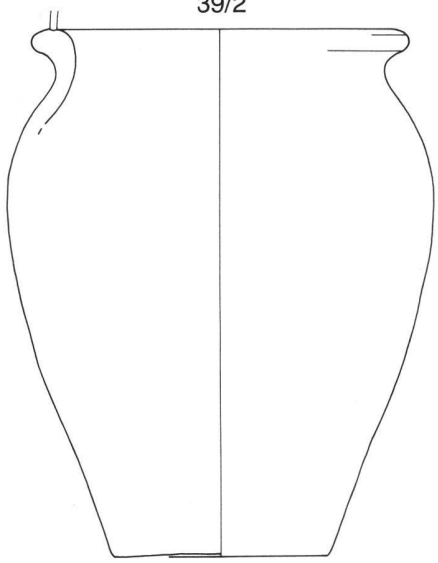
PCL 90-130

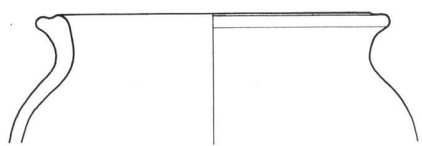
38/3

PGR 60-120/150

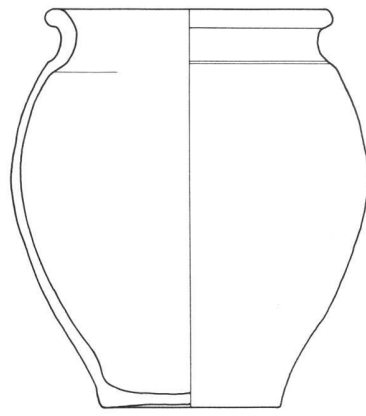
39 **Description** pot à provisions; bord déversé, profilé d'une cannelure sommitale; épaulement souvent marqué
Groupe(s) PCL; occasionnellement PGR; RAR mat (un exemplaire)
Datation 100-200
Fréquence très fréquent
Remarque(s) cf. forme 38

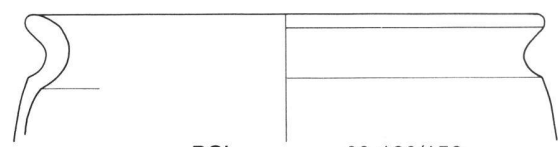
39/1

 PCL 150-...

39/2

 PCL 100-200

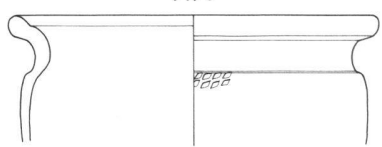
39/3

 PCL 1-150

40 **Description** pot à provisions; bord légèrement épaissi, déversé; épaulement marqué
Groupe(s) PCL
Datation 100-200
Fréquence fréquent
Remarque(s) forme identique à la précédente, à l'exception de la cannelure sommitale

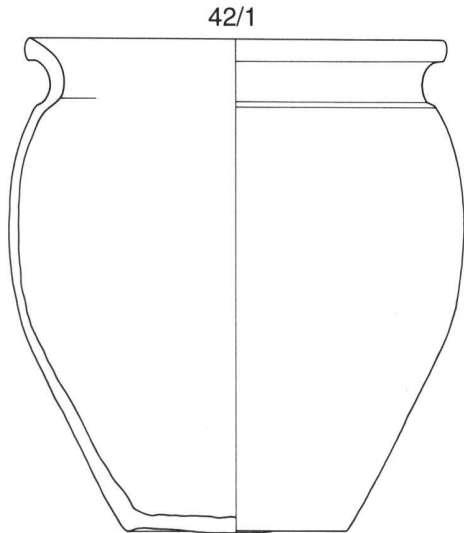
40/1

 PCL 150-180

40/2

 PCL 60-120/150

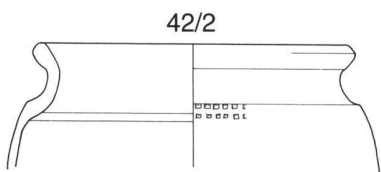
41 **Description** pot/pot à cuire; bord légèrement épaissi, déversé, profilé d'une cannelure interne; épaulement marqué
Groupe(s) PCL
Datation 70/100-200
Fréquence assez fréquent
Remarque(s) pâte à grosses inclusions de quartz et de mica doré

41/1

 PCL 100-250

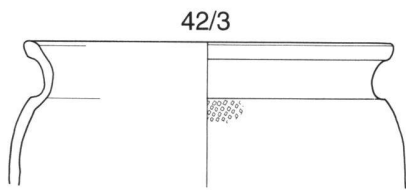
42 **Description** pot/pot à cuire; bord légèrement épaissi, déversé; épaulement marqué
Groupe(s) PCL
Datation 70/100-200
Fréquence assez fréquent
Remarque(s) pâte à grosses inclusions de quartz et de mica doré; forme identique à la précédente, à l'exception de la cannelure interne



PCL 100-200

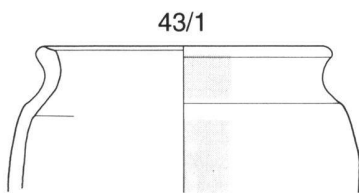


PCL 70-120

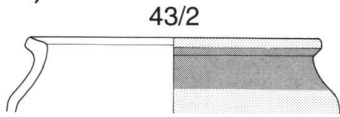


PCL 150-200/250

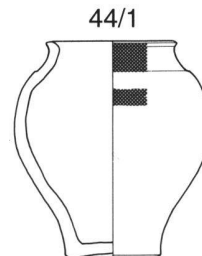
43 **Description** pot; court bord déversé; épaulement marqué. Décor de bandeau(x) rouge foncé
Type(s) Augst, pl.9/11; à rapprocher de Genève 2
Groupe(s) PEI
Datation 1-20
Fréquence très rare



PEI 1-20/30

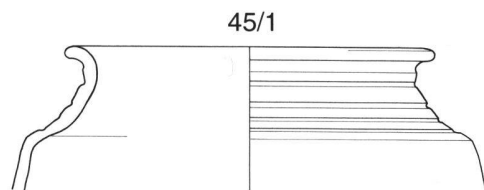
43 (suite)

 PEI 1-100

44 **Description** gobelet; court bord déversé, triangulaire; épaulement marqué
Groupe(s) PEI
Fréquence très rare

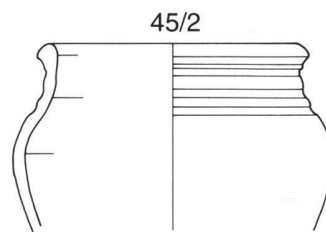


PEI -

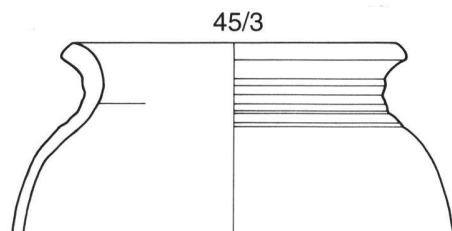
45 **Description** pot; bord déversé; col cannelé
Groupe(s) PGR; occasionnellement PGR/TN
Datation 1-250
Fréquence très fréquent



PGR gross 1-50



PGR gross 50-80



PGR 150-200

46	Description	pot; court bord épaissi, déversé horizontalement, profilé d'une cannelure externe; col cintré
	Groupe(s)	PGR gross
	Datation	après 250 ?
	Fréquence	très rare

46/1

PGR gross 100-300...

47	Description	pot; bord déversé; col cintré (catégorie générale)
	Groupe(s)	PGR; PCL; RAR

47/1

PGR 1-100

47/2

PGR 100-120

47/3

PGR 50-120/150

47/4

PGR gross 150/180-250

47/5

RAR 50-250 + post.

48 **Description** gobelet; bord légèrement déversé; col court; épaulement marqué
Groupe(s) RAR
Datation 150-250
Fréquence très fréquent

48/1 RAR 150-200

48/2 RAR 150-200

48/3 RAR 150-200

48/4 RAR 160-200

48/5 RAR 150-200/250

49 **Description** gobelet; bord déversé; épaulement marqué; panse pluriconvexe
Groupe(s) RAR
Datation 150-250
Fréquence assez rare

49/1 RAR 170-200...

49/2 RAR 150-200/250

50 **Description** gobelet; bord légèrement déversé; col court; épaulement marqué; paroi ornée de profondes dépressions
Groupe(s) RAR
Datation 150-200
Fréquence assez rare

50/1 RAR 150-200/250

50/2 RAR vers 150

51 **Description** gobelet; bord légèrement déversé; col court; épaulement marqué

Groupe(s) PGR

Fréquence très rare

51/1

PGR 40-120/150

52 **Description** gobelet; bord faiblement déversé; col assez haut; épaulement marqué

Groupe(s) RAR

Datation dès 180/200

Fréquence assez rare

Remarque(s) forme intermédiaire entre forme 48 et formes 54-55

52/1

RAR

52/2

RAR après 200

RAR 150/180-250

53 **Description** gobelet; bord vertical, souligné par une cannelure; col assez haut; base étroite

Groupe(s) RAR

Fréquence rare

Remarque(s) forme intermédiaire entre forme 48 et formes 55

53/1

RAR 160-180

54 **Description** gobelet; petit bord en bourrelet; col haut; panse globulaire; paroi en général ornée de dépressions

Type(s) *Niederbieber 33*

Groupe(s) RAR

Datation dès 180/200

Fréquence fréquent

Remarque(s) en général, importations (Rhénanie ?), caractérisées par une pâte claire et un vernis noir, brillant, d'excellente qualité

54/1

RAR -

55 **Description** gobelet; petit bord en bourrelet; col haut; panse ovoïde; paroi en général ornée de dépressions

Type(s) *Niederbieber 33*

Groupe(s) RAR

Datation dès 180/200

Fréquence fréquent

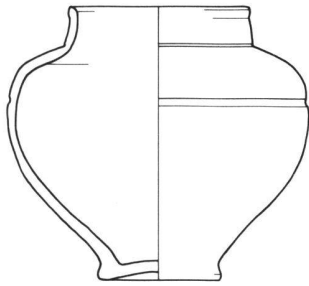
Remarque(s) cf. forme 54

55/1

RAR 150-250

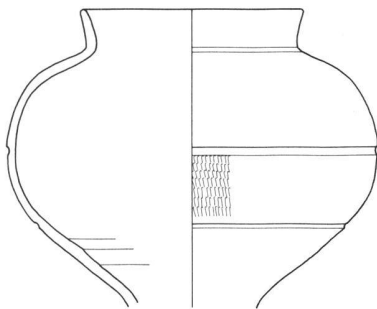
56 **Description** pot/gobelet; bord vertical assez développé
Groupe(s) PGR/TN
Datation 70/100-150/200
Fréquence fréquent

56/1



PGR/TN 100-130/150

56/2



PGR/TN 50-250

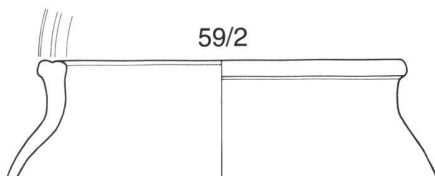
59 **Description** pot; bord assez développé, redressé verticalement, profilé d'une cannelure sommitale
Groupe(s) PGR
Fréquence rare

59/1



PGR 60-120/150

59/2



PGR 1-250 + post.

57 **Description** gobelet; col assez haut, faiblement cintré; épaulement marqué; paroi mince
Groupe(s) PGR/TN/G-B
Fréquence très rare
Remarque(s) même qualité que formes 93 et 135; importation probable

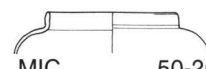
57/1



PGR/TN 80/100-150

58 **Description** gobelet; court bord redressé verticalement; paroi mince
Groupe(s) MIC
Fréquence très rare
Remarque(s) revêtement argileux interne rouge foncé, mat

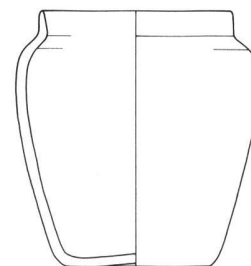
58/1



MIC 50-250 + post.

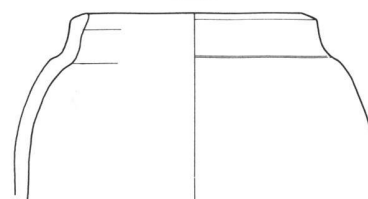
60 **Description** pot; court bord redressé verticalement; épaulement légèrement marqué
Groupe(s) PCL; PGR
Fréquence rare

60/1



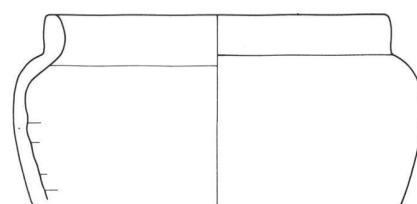
PCL 135-160

60/2



PGR gross 1-70

60/3



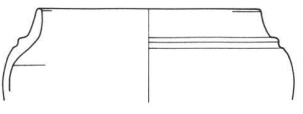
PGR/TN 70-120/150

61 **Description** pot; court bord redressé verticalement; épaulement marqué, souligné par une cannelure

Groupe(s) PGR

Fréquence rare

61/1



PGR 50-80

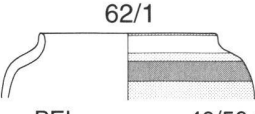
62 **Description** gobelet; court bord redressé verticalement; épaulement légèrement marqué

Groupe(s) PEI

Fréquence très rare

Remarque(s) forme proche: 73/1

62/1



PEI 40/50-70/80

63 **Description** pot; bord redressé verticalement ou faiblement déversé, de section triangulaire

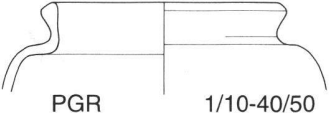
Groupe(s) PGR; occasionnellement PCL

Datation 1/20-70/100

Fréquence très fréquent


Remarque(s) le col et l'épaule sont bien marqués sur les exemplaires précoces; avec le temps, la lèvre s'étire verticalement et son profil devient plus anguleux; cf. aussi les formes 64 et 65; l'illustration 63/3 est à rapprocher de 83/1

63/1




PGR 1/10-40/50

63/2



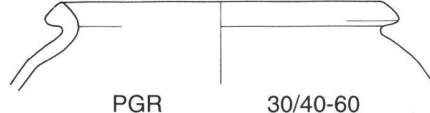
PGR gross 1/10-40/50

63/3




PGR 40-70

63/4




PGR 30/40-60

63/5




PGR 40/50-70/80

63/6



PCL 40/50-250

63/7



PGR 70-100/120

64 **Description** pot; bord redressé verticalement ou faiblement déversé, de section triangulaire, profilé d'une cannelure sommitale

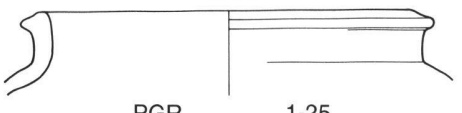
Groupe(s) PGR

Datation 1-25/50

Fréquence rare


Remarque(s) variante de la forme 63

64/1



PGR 1-25

64/2



PGR 1-25

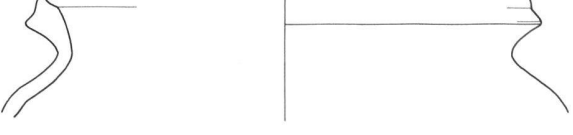
65 **Description** pot; bord déversé, de section triangulaire, profilé de deux cannelures interne et externe

Groupe(s) PGR

Fréquence très rare

Remarque(s) variante de la forme 63

65/1



PGR 40-70/80

66 **Description** pot; bord faiblement déversé, de section triangulaire, profilé d'une cannelure externe

Groupe(s) PGR

Fréquence très rare

66/1

PGR 230-300/400...

67 **Description** pot; bord épaissi en bourrelet déversé

Groupe(s) PGR

Fréquence très rare

67/1

PGR 150-300/400...

68 **Description** pot; bord redressé verticalement, légèrement épaissi à son extrémité; épaulement marqué, profilé d'un listel

Groupe(s) PGR

Datation 1-50 ?

Fréquence très rare

68/1

PGR 1-25 ?

68/2

PGR 1-25

69 **Description** pot; bord bien développé, redressé verticalement; épaulement marqué

Groupe(s) PGR/TN

Fréquence très rare

69/1

PGR/TN 100-200/250 + post.

70 **Description** gobelet; bord redressé verticalement; épaulement marqué

Groupe(s) MIC, PGR/TN

Fréquence très rare

70/1

MIC 150/180-250

72 **Description** pot; court bord redressé verticalement; lèvre en petit bourrelet; épaulement marqué par une cannelure

Groupe(s) PGR

Fréquence très rare

72/1

PGR 100-200

71 **Description** pot; bord bien développé, redressé verticalement; épaulement marqué

Groupe(s) PGR/TN

Fréquence très rare

Remarque(s) variante hybride des formes 56 et 74

71/1

PGR/TN 50/70-120 ?

73

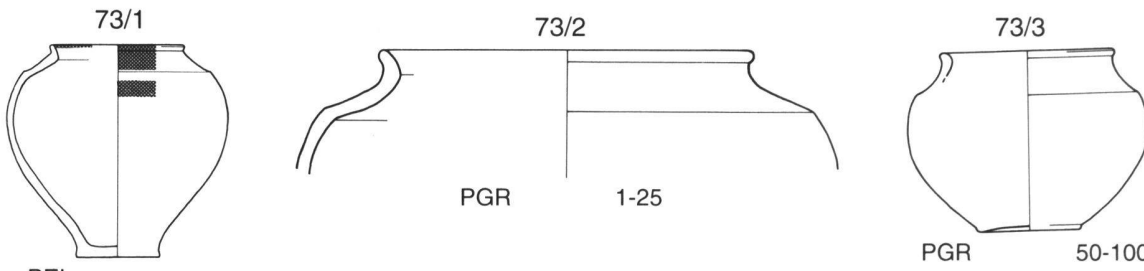
Description pot/gobelet; petit bord déversé; épaule marquée

Groupe(s) PEI (rare); PCL (rare); PGR; PGR/TN

Datation 1-50/80

Fréquence très fréquent

Remarque(s) col fréquemment lissé (PGR); la forme 73/1 est à rapprocher de 44/1



73/1 PEI -

73/2 PGR 1-25

73/3 PGR 50-100

74

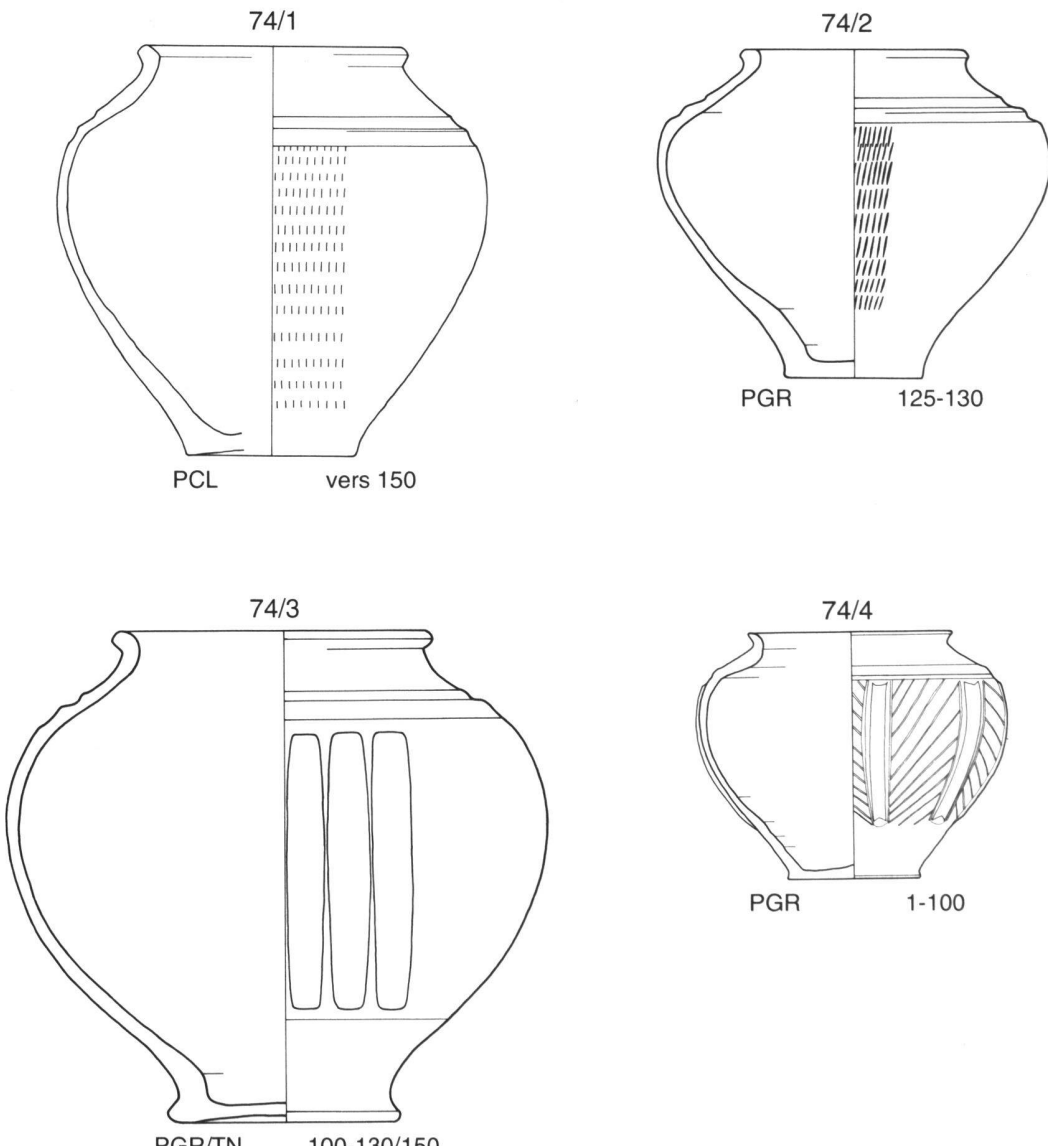
Description pot/gobelet; petit bord déversé; épaule marquée, profilée de cannelures et/ou de ressauts

Groupe(s) PCL (rare); PGR; PGR/TN

Datation 50/80-150/200

Fréquence très fréquent

Remarque(s) panse toujours décorée (godrons, rectangles en creux, ...); évolution de la forme précédente



74/1 PCL vers 150

74/2 PGR 125-130

74/3 PGR/TN 100-130/150

74/4 PGR 1-100

75 **Description** gobelet; court bord déversé; panse et épaule carénées; paroi mince

Groupe(s) PCL/G-B

Datation 40-70

Fréquence rare

Remarque(s) pâte beige orangé, fine; surface externe caractérisée par une "patine" gris marron, plus ou moins fine; même qualité que les formes 92 et 102; importation ?

75/1

PCL/G-B 50-100

77 **Description** gobelet/tonnelet; bord rentrant, souligné par deux cannelures

Groupe(s) PGR

Fréquence très rare

Remarque(s) variante "trapue" de la forme 10 (diam.=h.)

77/1

PGR 40-100

78 **Description** pot; court bord déversé; épaulement profilé d'une cannelure horizontale; panse très souvent sablée à l'extérieur

Groupe(s) RAR mat; PCL (plus rare)

Datation 70-150

Fréquence très fréquent

78/1

RAR mat 80-150/200

76 **Description** pot/gobelet; bord dans le prolongement du col, rentrant; épaule marquée

Groupe(s) PCL; PGR

Datation 70-150 ?

Fréquence rare

76/1

PGR 70-150

76/2

PCL 80-100

78 (suite) 78/2

RAR mat 120-150

78/3

RAR mat ou PCL vers 150

78/4

PCL -

79 **Description** pot; court bord vertical; épaulement profilé d'une cannelure horizontale; panse sablée à l'extérieur

Groupe(s) RAR mat

Fréquence très rare

Remarque(s) variante de la forme 78

79/1

RAR mat 40-70/100

80 **Description** pot/tonneau; court bord déversé; épaulement profilé de deux cannelures

Groupe(s) PGR/TN

Fréquence rare

80/1

PGR/TN 40-250/300 + post.

81 **Description** pot; bord déversé; partie supérieure de la panse profilée d'une cannelure

Groupe(s) RAR; MIC; PCL

Datation 150-200

Fréquence fréquent

81/1

RAR 150-200

81/2

PCL 150-...

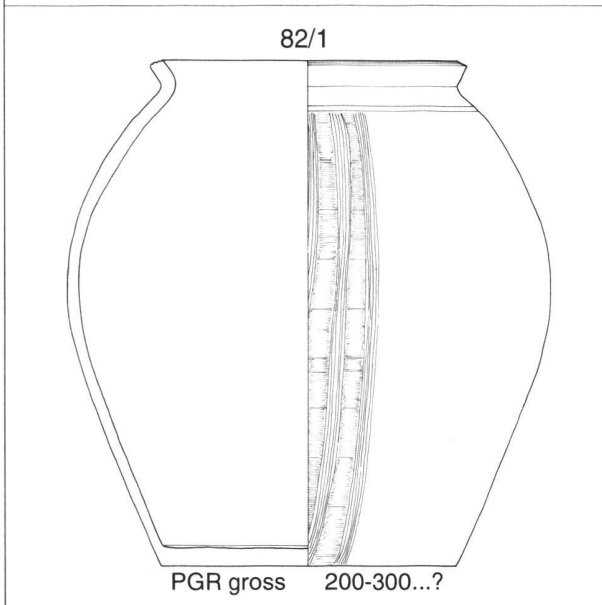
81/3

MIC 160-200

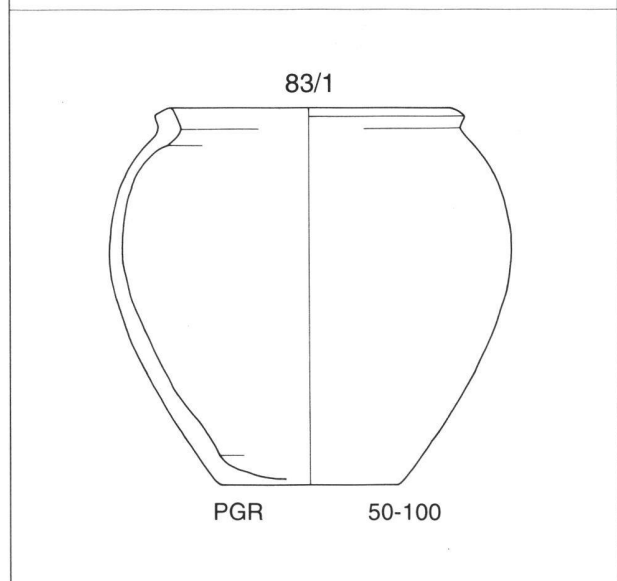
81/4

PCL 150-200

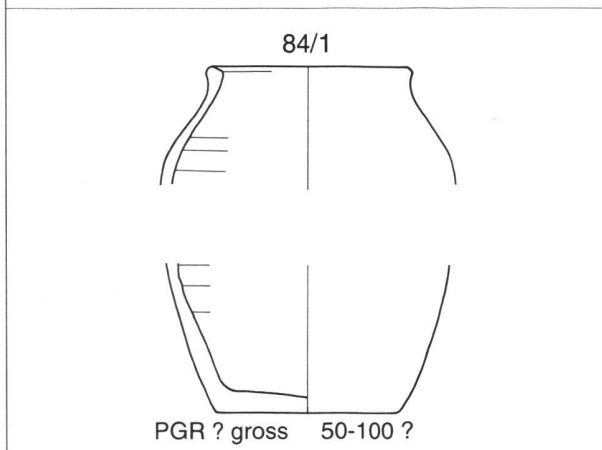
82 **Description** pot; bord rectangulaire, déversé, profilé de fines rainures sommitales; décor peigné surmonté d'une cannelure horizontale
Groupe(s) PGR gross
Fréquence très rare



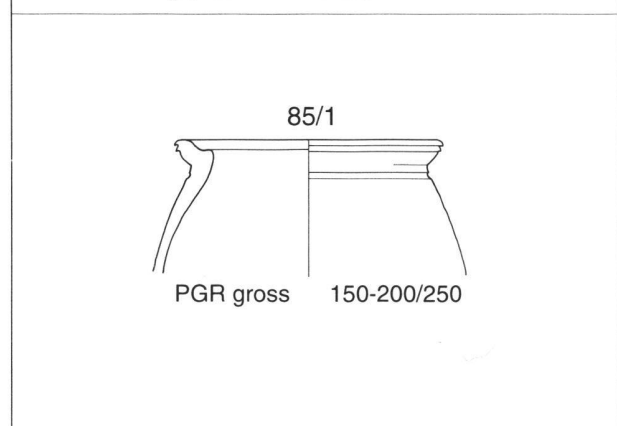
83 **Description** pot; court bord rectangulaire, déversé
Groupe(s) PGR
Fréquence assez rare
Remarque(s) production attestée à Avenches (quartiers artisanaux du Nord-Est; 50-100); forme proche: 63/3



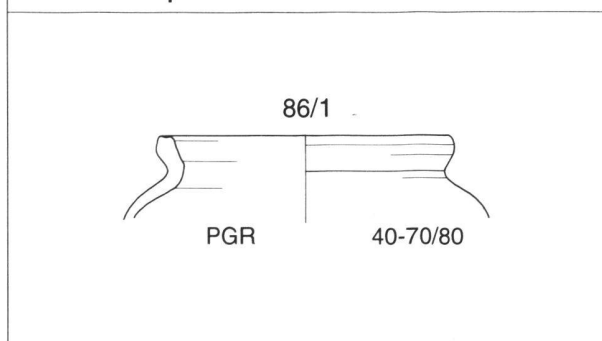
84 **Description** pot/tonnelet; bord légèrement épaissi, faiblement déversé
Groupe(s) PGR ? gross
Fréquence rare



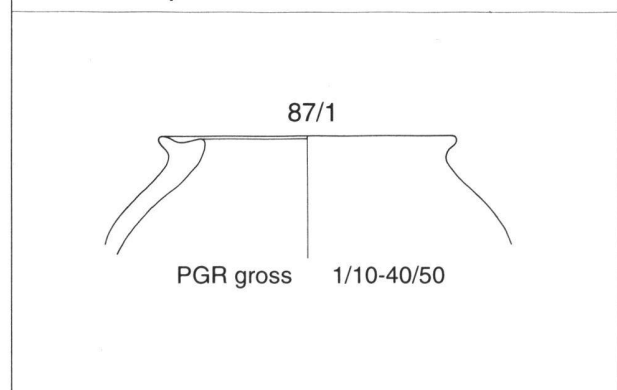
85 **Description** pot; court bord déversé, concave à l'intérieur et profilé d'une fine cannelure externe
Groupe(s) PGR gross
Fréquence très rare



86 **Description** pot; bord déversé, légèrement épaissi, profilé d'une cannelure sommitale
Groupe(s) PGR
Fréquence rare



87 **Description** pot; bord épaissi, bifide
Groupe(s) PGR gross
Fréquence très rare



88 **Description** tonneau; court bord déversé horizontalement, profilé de deux cannelures sommitales

Groupe(s) PGR

Fréquence rare

88/1

PGR 40-70/80

89 **Description** pot/gobelet; court bord déversé, souligné par un ressaut ou une cannelure externe (bord "en corniche", "Karniesrand")

Groupe(s) RAR; RAR mat

Datation 100/120-200

Fréquence très fréquent

89/1

RAR mat 120-130

89/2

RAR 150-180

89 (suite) 89/3

RAR 160-200

90 **Description** gobelet; court bord déversé, profilé d'une cannelure externe; paroi mince

Type(s) *Vindonissa* 192

Groupe(s) GLA

Fréquence très rare

Remarque(s) importation (Gaule du Centre); pâte blanc beige; glaçure jaune vert pâle

90/1

GLA 50-80

91 **Description** gobelet; court bord déversé; paroi mince

Type(s) *Hofheim* 25; Grataloup 33

Groupe(s) PFI

Datation 40-70

Fréquence assez rare

Remarque(s) importation (principalement Lyon); pâte jaune beige à légèrement verdâtre; revêtement marron avec parfois des reflets métallescents

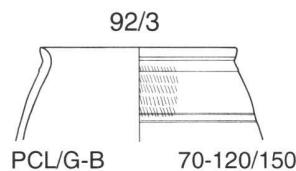
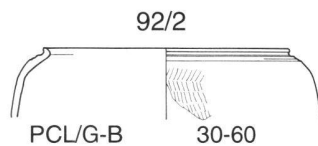
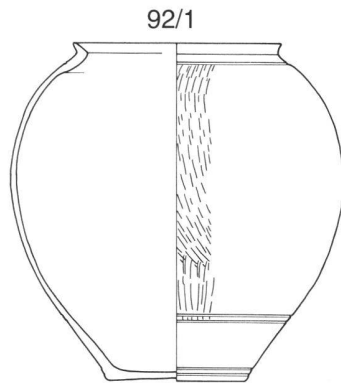
91/1

PFI 40/50-70/80

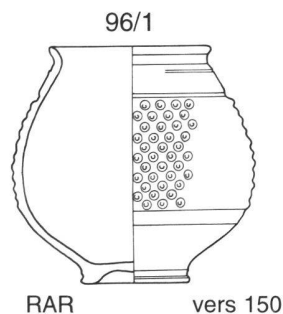
91/2

PFI 40-100

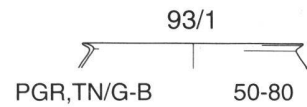
- 92** **Description** gobelet; court bord déversé; paroi mince
Groupe(s) PCL/G-B
Datation 40-70
Fréquence assez rare
Remarque(s) même qualité que les formes 75 et 102; importation ?



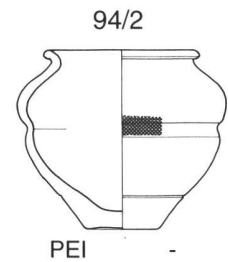
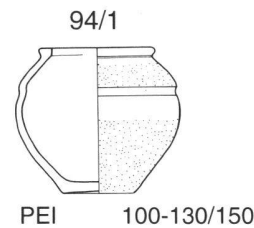
- 96** **Description** gobelet; court bord déversé; pied annulaire
Type(s) Déchelette 72
Groupe(s) RAR
Datation 150-200
Fréquence rare
Remarque(s) importation probable (Gaule du Centre ?); même qualité et décor que la forme 97



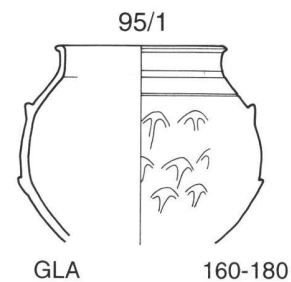
- 93** **Description** gobelet; court bord déversé; paroi très mince
Groupe(s) PGR/TN/G-B
Fréquence très rare
Remarque(s) même qualité que les formes 57 et 135; importation probable



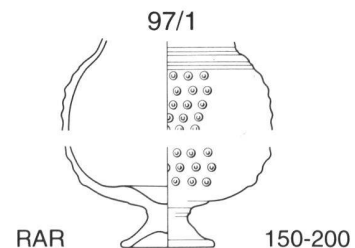
- 94** **Description** gobelet; court bord déversé; panse profilée d'une large cannelure
Groupe(s) PEI
Fréquence rare
Remarque(s) pour l'instant, uniquement attesté en contexte funéraire



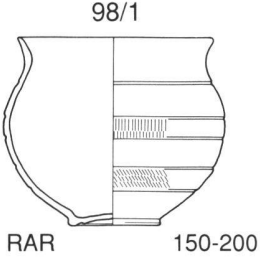
- 95** **Description** gobelet; court bord déversé; col assez développé
Type(s) Déchelette 72
Groupe(s) GLA
Fréquence très rare
Remarque(s) importation; 95/1: pâte grise, dure, à fines inclusions noires; glaçure jaune vert à vert foncé (pièce brûlée)



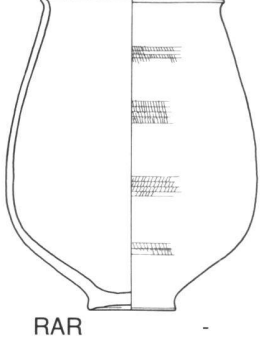
- 97** **Description** gobelet; probablement col haut; panse globulaire; pied annulaire mi-haut, de faible diamètre
Type(s) Ludowici V (d,e...); *Niederbieber* 24
Groupe(s) RAR
Datation 150-200
Fréquence très rare
Remarque(s) importation probable (Gaule du Centre ?); même qualité et décor que la forme 96



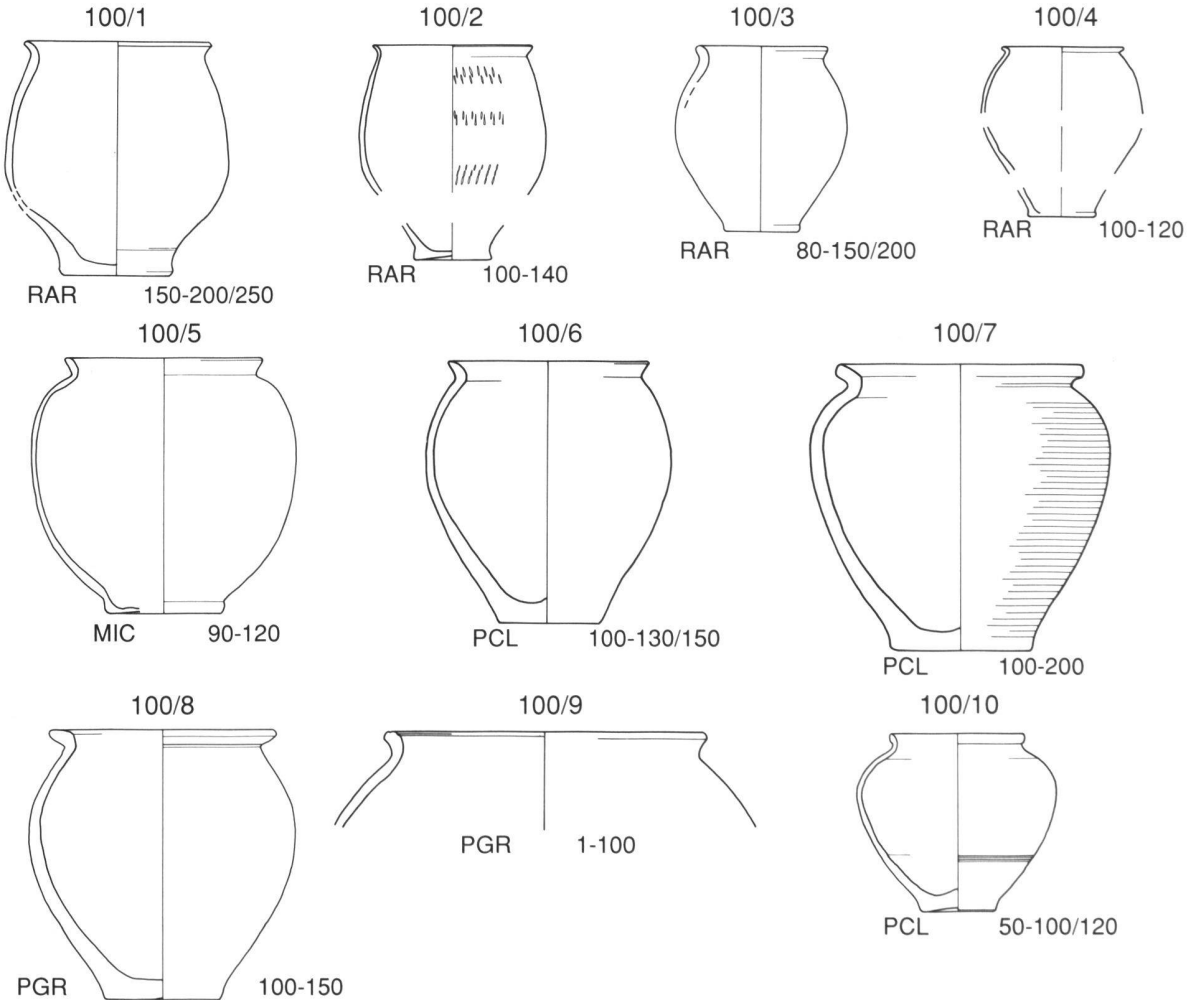
98 **Description** gobelet tulipiforme; bord légèrement déversé, bien développé, non délimité
Groupe(s) RAR
Fréquence très rare
Remarque(s) importation (Rhénanie ?), caractérisée par une pâte claire et un revêtement noir, brillant, d'excellente qualité



99 **Description** gobelet tulipiforme; petit bord en bourrelet; base étroite
Type(s) *Niederbieber* 31; Gose 193-194
Groupe(s) RAR
Datation 170-250
Fréquence très rare
Remarque(s) importation (Rhénanie ?), caractérisée par une pâte claire et un revêtement noir, brillant, d'excellente qualité



100 **Description** gobelet; court bord déversé; panse ovoïde (catégorie générale)
Groupe(s) RAR; MIC; PCL; PGR
Datation 70/100-200/250
Fréquence très fréquent



100/1 RAR 150-200/250
 100/2 RAR 100-140
 100/3 RAR 80-150/200
 100/4 RAR 100-120
 100/5 MIC 90-120
 100/6 PCL 100-130/150
 100/7 PCL 100-200
 100/8 PGR 100-150
 100/9 PGR 1-100
 100/10 PCL 50-100/120

101 **Description** pot; bord déversé; col allongé, légèrement concave
Type(s) *Augst*, pl.11/11
Groupe(s) PGR/TN/G-B
Datation 1-50
Fréquence très rare
Remarque(s) importation

101/1
 PGR/TN 1-50

102 **Description** gobelet; bord déversé; épaulement marqué; partie supérieure de la panse légèrement concave (*Gurtbecher*)
Type(s) *Haltern* 87; *Augst*, pl.11/12-13; *Vindonissa* 59
Groupe(s) PCL/G-B
Datation 1-30
Fréquence rare
Remarque(s) même qualité que les formes 75 et 92; importation

102/1
 PCL/G-B 1-20

103 **Description** gobelet; bord légèrement épaissi à l'intérieur, arrondi, souligné par une cannelure externe; panse légèrement tronconique
Groupe(s) PCL; PGR/TN
Datation 150-200
Fréquence assez rare

103/1
 PGR/TN 100-200

103/2
 PCL 145-160

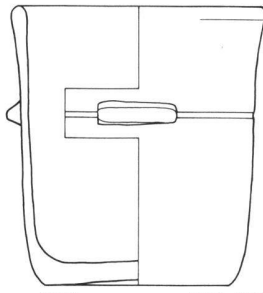
104 **Description** gobelet; bord arrondi, évasé; panse cylindrique; pied annulaire
Groupe(s) RAR
Fréquence très rare

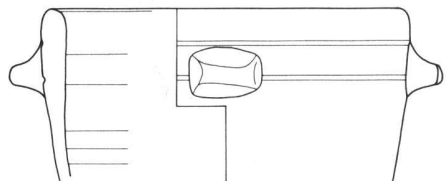
104/1
 RAR 180/200-250

105 **Description** gobelet; bord arrondi, vertical, souligné par une ou plusieurs cannelures; panse cylindrique
Groupe(s) PCL
Fréquence très rare

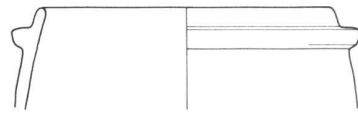
105/1
 PCL 160-...

106 **Description** pot/gobelet; bord arrondi, vertical; panse cylindrique, munie de tenons de préhension
Groupe(s) RAR mat; PCL
Datation 130/150-200/250
Fréquence rare
Remarque(s) à rapprocher de la pierre ollaire

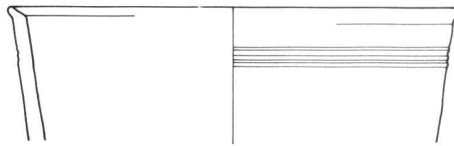
106/1

 PCL 130-150

106/2

 RAR mat 150-200/250

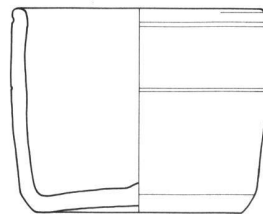
107 **Description** pot; bord arrondi, souligné par une moulure externe; panse cylindrique
Groupe(s) PGR
Fréquence très rare
Remarque(s) à rapprocher des marmites en pierre ollaire

107/1

 PGR 150/200-250/300

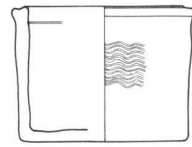
108 **Description** bol; court bord déversé, chanfreiné; panse presque cylindrique
Groupe(s) PGR
Fréquence très rare
Remarque(s) à rapprocher des marmites en pierre ollaire

108/1

 PGR 150-200

109 **Description** bol; bord arrondi, souligné par une cannelure; panse cylindrique; fond plat
Groupe(s) PCL
Fréquence rare

109/1

 PCL 50-250

110 **Description** godet; bord vertical, profilé d'une cannelure sommitale; panse cylindrique
Groupe(s) PGR
Fréquence très rare

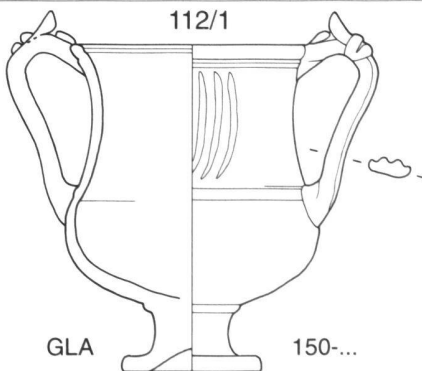
110/1

 PGR -

111 **Description** tasse à deux anses (*skyphos*); panse carénée
Type(s) *Vindonissa* 196
Groupe(s) GLA
Datation 50-100
Fréquence très rare
Remarque(s) importation (Gaule du Centre); 111/1: pâte blanc beige; glaçure jaune vert pâle (pièce brûlée)

111/1

 GLA 50-200/250

112 **Description** calice; panse carénée; partie supérieure de la panse concave; pied haut; base étroite; deux anses
Groupe(s) GLA
Fréquence très rare
Remarque(s) importation; 112/1: pâte beige orangé, savonneuse; glaçure verte à violacée (pièce brûlée)

112/1

 GLA 150-...

113 **Description** calice; panse carénée; partie supérieure de la panse concave; pied haut; base étroite

Groupe(s) MIC

Fréquence très rare

Remarque(s) importation probable

113/1

MIC 130-150

114 **Description** calice ?; bord épais, arrondi, rentrant, souligné par une cannelure externe; anse(s) de section circulaire, ornée à la barbotine

Groupe(s) RAR

Datation 200-...

Fréquence très rare

114/1

RAR -

115 **Description** tasse à deux anses (*skyphos*) ou calice; bord légèrement évasé

Groupe(s) GLA

Fréquence très rare

Remarque(s) importation; 115/1: pâte beige orangé, savonneuse; glaçure verte à violacée (pièce brûlée)

115/1

GLA 150-200

116 **Description** calice; court bord déversé; panse hémisphérique; deux anses; pied haut; base étroite

Groupe(s) GLA

Fréquence très rare

Remarque(s) importation; 116/1: pâte beige orangé, savonneuse; glaçure vert clair (pièce brûlée)

116/1

GLA 150-200

117 **Description** coupe ou calice; bord fortement déversé; panse hémisphérique; deux anses

Groupe(s) MIC

Fréquence très rare

117/1

MIC 50-250

118 **Description** coupe/calice; bord déversé; panse carénée; deux anses
Groupe(s) RAR
Fréquence très rare

118/1

RAR 1-250

119 **Description** calice; bord déversé horizontalement, modelé par pression digitale; panse carénée; pied haut; base étroite ("Räucherkelch")
Type(s) Hofheim 71; Gose 443-448; Augst, pl.21/26; Vindonissa 143-145; Niederbieber 82
Groupe(s) RAR mat
Fréquence très rare

119/1

RAR mat 150-250

120 **Description** calice ?; bord légèrement épaissi, arrondi, faiblement évasé, souligné par un décor d'impressions digitées; panse carénée, ornée d'impressions (à l'ongle ?)
Groupe(s) MIC
Fréquence très rare
Remarque(s) à rapprocher de la forme 119

120/1

MIC 70-120

121 **Description** calice ?; bord évasé; panse carénée, profilée de bourrelets et décorée d'excisions
Groupe(s) PGR
Fréquence très rare
Remarque(s) à rapprocher de la forme 119

121/1

PGR 150-200/250

122 **Description** bol/gobelet; bord arrondi, légèrement évasé; panse carénée
Groupe(s) PGR
Fréquence très rare
Remarque(s) apparenté à la forme 10 (10/3-4)

122/1

PGR 100-200

123 **Description** bol; bord évasé; panse cylindrique, carénée; pied annulaire
Type(s) cf. Drag.30
Groupe(s) TSI
Fréquence très rare
Remarque(s) revêtement uniquement externe ?

123/1

TSI 50/70-100

124 **Description** bol; bord arrondi, vertical, souligné par une cannelure; panse cylindrique, carénée; pied annulaire
Type(s) cf. Drag.30
Groupe(s) TSI/RAR
Fréquence rare
Remarque(s) revêtement externe à l'éponge

124/1

TSI/RAR 150-200/250

125 **Description** bol; bord en bourrelet arrondi; panse cylindrique, carénée; pied annulaire
Type(s) Drag.30; Lezoux 84
Groupe(s) TSI/RAR
Datation 150-200
Fréquence assez rare

125/1

TSI/RAR 150/170-200

126 **Description** bol/gobelet; bord en bourrelet arrondi; panse cylindrique, carénée, assez haute; pied annulaire
Type(s) cf. Drag.30; Lezoux 84
Groupe(s) TSI/RAR
Fréquence rare

126/1

TSI/RAR vers 170 ?

127 **Description** bol; bord évasé; panse carénée; pied annulaire; fond en général fortement remontant
Type(s) Drack 20
Groupe(s) TSI
Datation avant 70
Fréquence rare
Remarque(s) le plus souvent en technique grise; revêtement externe; l'illustration 127/3 provient de Genève

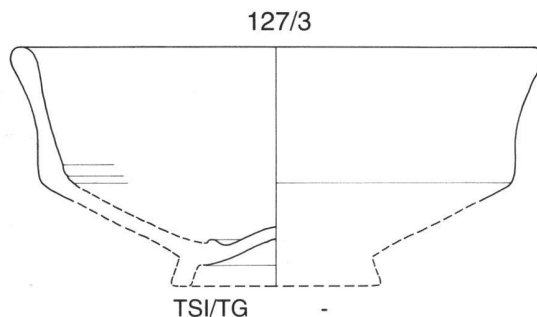
127/1

TSI/TG 50-80

127/2

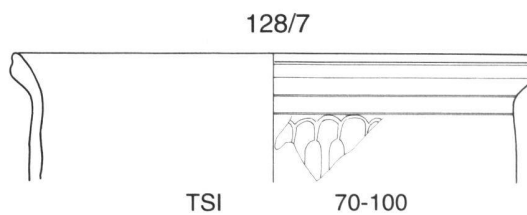
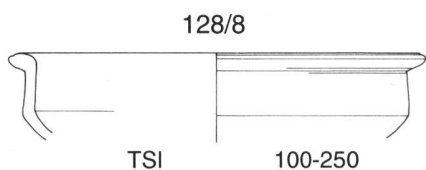
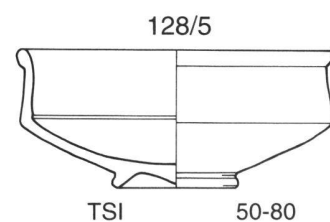
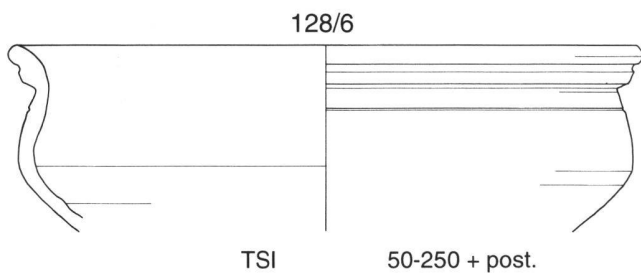
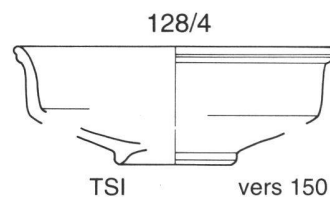
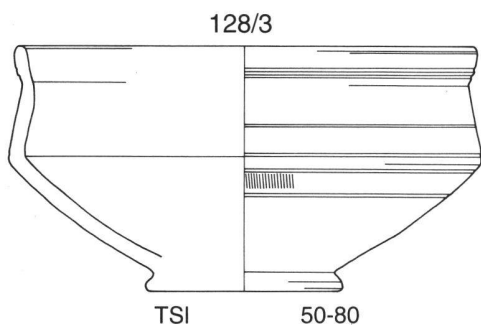
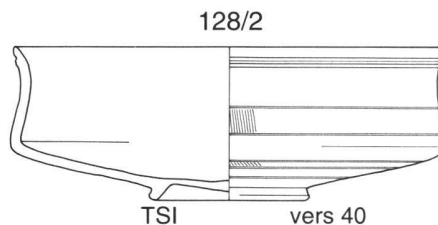
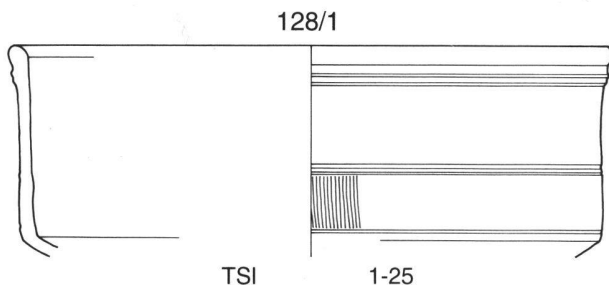
TSI 20-70

127 (suite)



128

Description bol; bord mouluré, en général détaché de la paroi; panse carénée; pied annulaire
Type(s) Drack 21
Groupe(s) TSI
Datation 1-200/250; on remarque dans les nécropoles avenchoises une raréfaction du type à partir de 130/150
Fréquence très fréquent
Remarque(s) revêtement externe; évolution: sur les exemplaires précoces, lèvre verticale peu détachée de la paroi et nettement moulurée, bandeaux guillochés sur la panse; parfois en technique grise. Avec le temps, la lèvre s'éverse, tend à s'épaissir et ne comporte plus qu'une ou deux cannelures; elle en est même parfois dépourvue. Production attestée à Avenches (quartiers artisanaux du Nord-Est; 50-100). Le décor de 128/7 est exceptionnel.



129 **Description** bol; bord déversé, faiblement épaissi; panse carénée
Type(s) *Augst*, pl.10/10
Groupe(s) PGR/TN
Fréquence très rare
Remarque(s) Attesté dans des contextes précoces (Tène finale-Auguste) à Nyon, Genève, Augst

129/1

PGR/TN 50-250

130 **Description** terrine; grand format; bord déversé, bien développé; panse carénée
Groupe(s) RAR
Fréquence très rare
Remarque(s) revêtement externe; apparenté à la forme 128

130/1

RAR 150-250 ?

131 **Description** bol; bord légèrement déversé; panse carénée (carène douce)
Type(s) *cf. Drag.29*
Groupe(s) TSI
Fréquence très rare
Remarque(s) revêtement interne et externe

131/1

TSI 30-70

132 **Description** bol; bord déversé; panse carénée (carène douce)
Groupe(s) PGR/TN
Fréquence très rare
Remarque(s) revêtement interne et externe

132/1

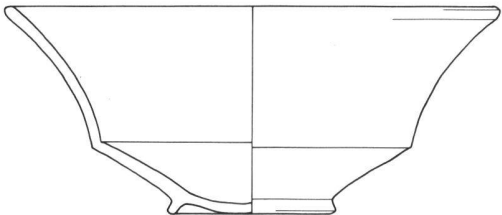
PGR/TN 70/100-150

133 **Description** terrine; bord déversé; panse carénée
Groupe(s) PGR
Datation 1-50
Fréquence assez rare

133/1

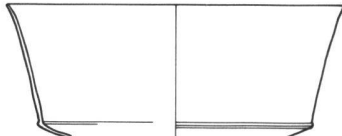
PGR 1-100

134 **Description** bol; bord arrondi, dans le prolongement de la paroi concave; panse carénée; pied annulaire
Type(s) cf. Drack 20
Groupe(s) TSI
Fréquence très rare
Remarque(s) revêtement externe



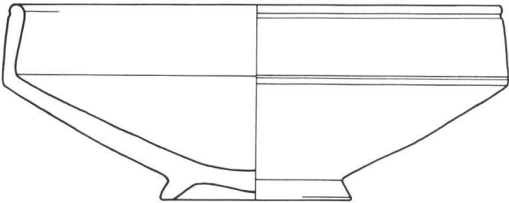
134/1
 TSI vers 150

135 **Description** coupe; bord triangulaire non délimité; panse carénée; paroi mince
Groupe(s) PGR/TN/G-B
Fréquence très rare
Remarque(s) même qualité que les formes 57 et 93; importation probable

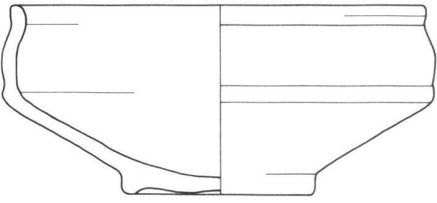


135/1
 PGR/TN 50-80


136 **Description** bol/terrine; bord en bourrelet arrondi; panse carénée; pied annulaire; carène marquée par une cannelure ou un ressaut
Groupe(s) PGR/TN
Datation 100-200
Fréquence assez fréquent



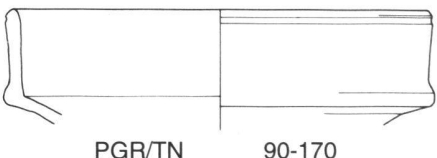
136/1
 PGR/TN 100-130/150



136/2
 PGR/TN vers 150

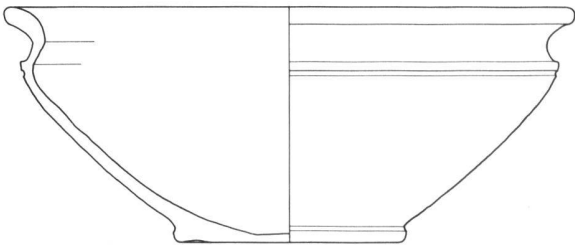


136/3
 PGR/TN 150-200/250

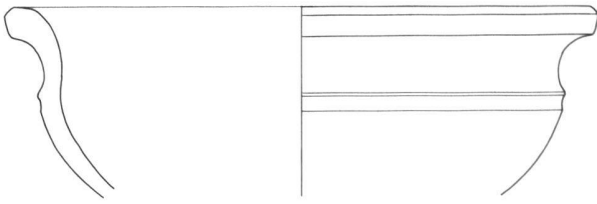


136/4
 PGR/TN 90-170

137 **Description** terrine; bord légèrement épaissi, déversé; panse carénée; carène marquée par un ressaut et une cannelure
Groupe(s) RAR; PGR
Datation 1-50/100 (PGR); 150-250...(RAR; PCL)
Fréquence assez rare



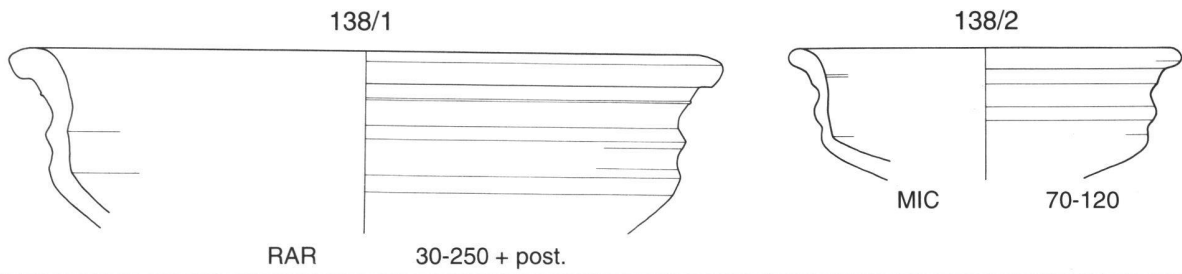
137/1
 PGR vers 50



137/2
 RAR 150-250 + post.

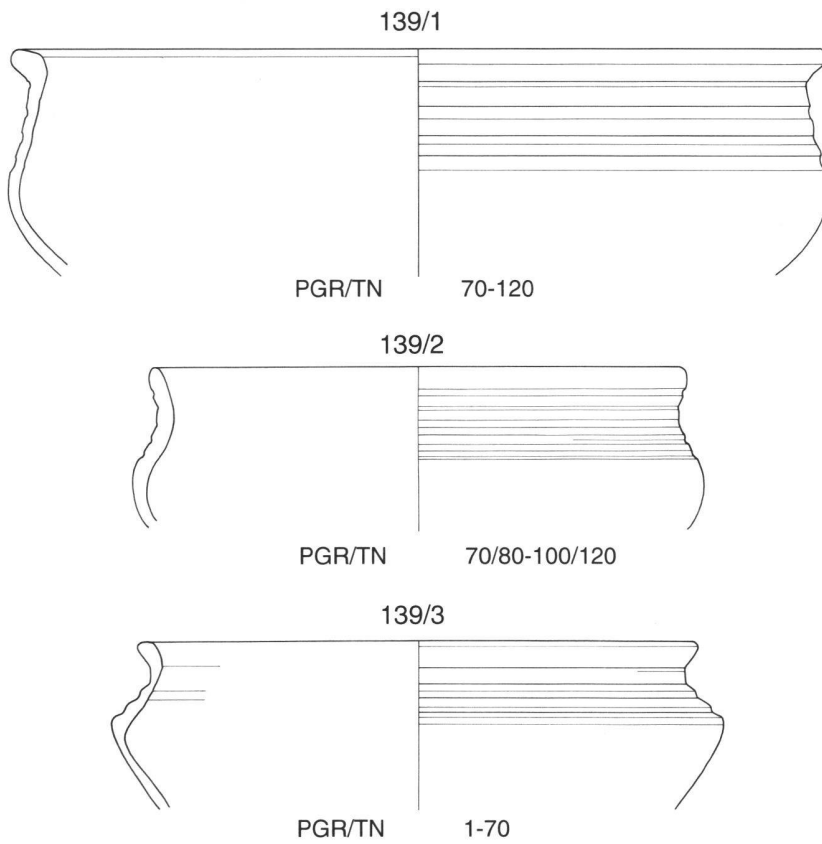
138

Description bol/terrine; bord épaissi, déversé; panse carénée, profilée de larges cannelures
Groupe(s) RAR; MIC
Datation dès 100 ?
Fréquence rare



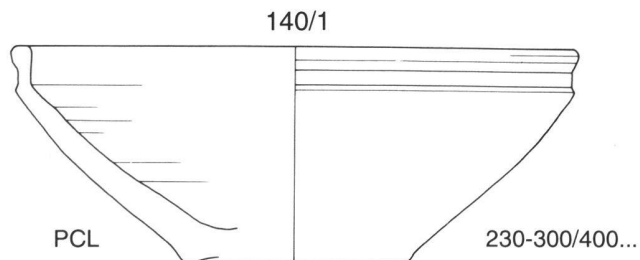
139

Description bol/terrine; bord déversé; panse carénée (carène douce), profilée de cannelures; partie supérieure de la panse souvent légèrement rentrante
Groupe(s) PGR; PGR/TN
Datation 50/70-120
Fréquence assez fréquent
Remarque(s) production attestée à Avenches (quartiers artisanaux du Nord-Est; 50-100)



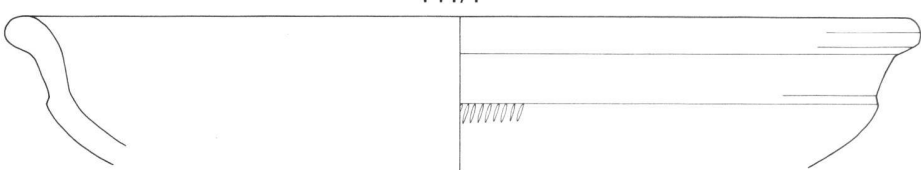
140

Description terrine; court bord vertical, légèrement épaissi; panse carénée; carène marquée par un ressaut
Groupe(s) PCL
Fréquence très rare



141	Description	terrine/mortier; bord épaissi, déversé; panse carénée
	Groupe(s)	PCL (MOR)
	Fréquence	très rare
	Remarque(s)	fonction de mortier probable

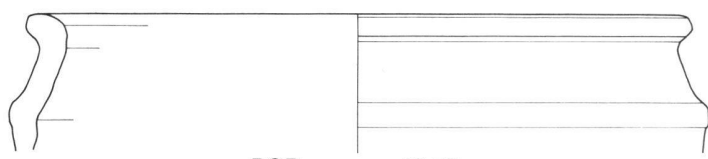
141/1



PCL (MOR) 1/10-40/50


142	Description	terrine; bord déversé, parfois profilé de cannelures sommitales; panse carénée; carène marquée par un ressaut ou des cannelures; partie supérieure de la panse légèrement rentrante
	Groupe(s)	PGR
	Fréquence	assez rare
	Remarque(s)	apparenté à la famille des pots à épaule marquée (formes 73-74)

142/1



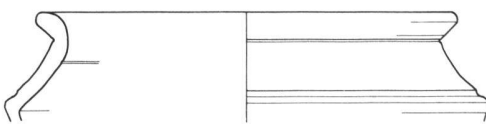
PGR 40-70

142/2



PGR 40-70

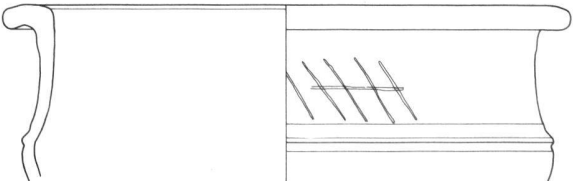
142/3



PGR 150/180-250

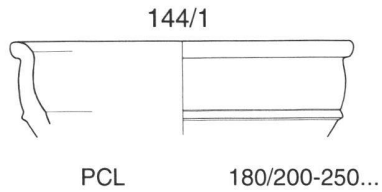
143	Description	terrine; bord déversé horizontalement; panse carénée, marquée par un ressaut et une cannelure; partie supérieure de la panse légèrement rentrante
	Groupe(s)	PGR
	Datation	dès 70 ?
	Fréquence	assez fréquent

143/1

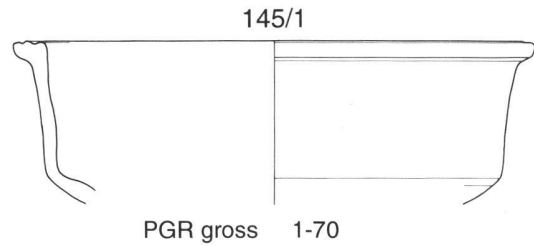


PGR 70-150/200

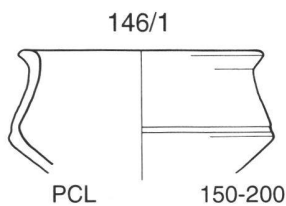
- 144** **Description** terrine; bord en bourrelet arrondi; panse carénée; partie supérieure de la panse légèrement convexe
Groupe(s) PCL
Fréquence très rare



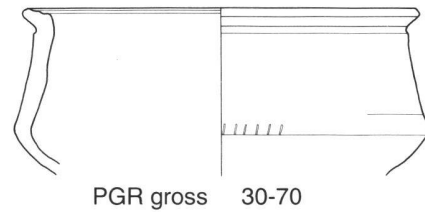
- 145** **Description** terrine; bord en court marli horizontal, profilé de deux cannelures sommitales; panse carénée
Groupe(s) PGR gross
Fréquence très rare



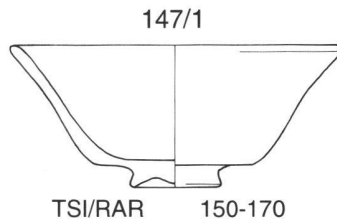
- 146** **Description** bol; bord légèrement épaissi, déversé; panse carénée
Groupe(s) PCL
Fréquence très rare



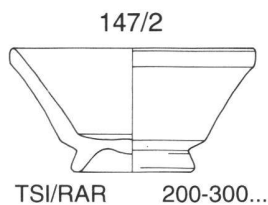
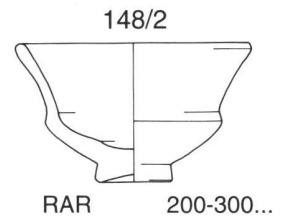
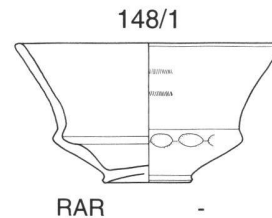
145/2



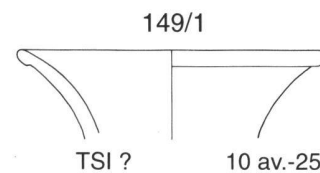
- 147** **Description** coupe; panse tronconique; carène proche du pied annulaire
Type(s) Drag.33; Lamboglia 33
Groupe(s) TSI/RAR
Datation 150-250...
Fréquence rare



- 148** **Description** coupe; partie supérieure de la paroi évasée; panse carénée; base étroite; pied annulaire
Type(s) *Niederbieber* 39a; Gose 228-229
Groupe(s) RAR
Datation 200-250...
Fréquence très rare
Remarque(s) importation probable (Rhénanie ?); 148/1: même qualité que les formes 98-99



- 149** **Description** coupe; bord pendant de section triangulaire; paroi évasée
Type(s) Drack 7 (Drack, pl. VI/12-13), *Haltern* 7 (service I), *Consp.* 14; *Augst*, pl.4/11 et 7/5
Groupe(s) TSI ?
Datation -10 - + 25
Fréquence très rare



150 **Description** coupe; bord arrondi, vertical; panse tronconique; carène peu marquée; pied annulaire
Type(s) Drack 8
Groupe(s) TSI
Datation 1-50
Fréquence rare

150/1

TSI 50-250

151 **Description** coupe; bord arrondi, vertical; panse tronconique; carène marquée; pied annulaire
Type(s) Drack 9/10; *Haltern* 8/10 (service II); *Hofheim* 5; *Consp.*17/22
Groupe(s) TSI
Datation 1-50
Fréquence fréquent

151/1

TSI 1-25

152 **Description** coupe; bord vertical, triangulaire; panse tronconique
Groupe(s) RAR
Fréquence très rare

152/1

RAR 50-250

153 **Description** coupe; court bord faiblement déversé; panse carénée
Groupe(s) RAR
Fréquence très rare

153/1

RAR 100-150

154 **Description** coupe; bord vertical, souligné par une moulure externe; panse hémisphérique; pied annulaire
Type(s) Drack 11/12; *Drag.*24/25; *Consp.*34
Groupe(s) TSI
Datation 40-80
Fréquence fréquent
Remarque(s) production attestée à Avenches (quartiers artisanaux du Nord-Est; 50-100)

154/1

TSI 50-80

154/2

TSI 50-80

155 **Description** coupe; lèvre arrondie, soulignée par une cannelure; bord vertical, délimité par un ressaut externe; panse hémisphérique
Groupe(s) MIC
Datation 150-200
Fréquence rare

155/1

MIC 150-200/250

156 **Description** coupe; bord déversé; panse carénée, marquée par un ressaut externe; pied annulaire
Groupe(s) RAR
Fréquence très rare

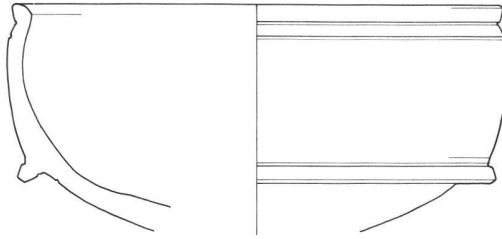
156/1

RAR 150-...

157

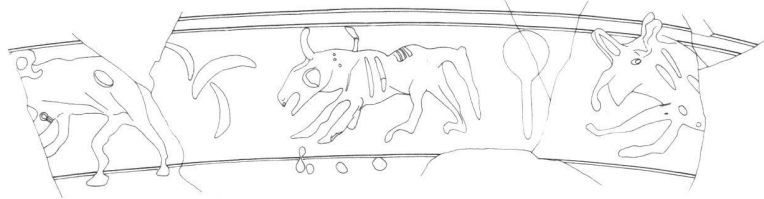
Description bol; court bord déversé; carène douce, marquée par une courte collerette; pied annulaire
Type(s) Drag.44
Groupe(s) TSI/RAR
Fréquence assez rare

157/1



TSI/RAR

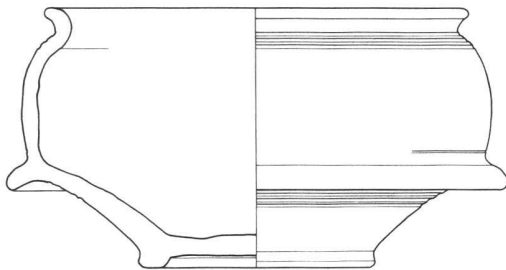
180/200-250...



158

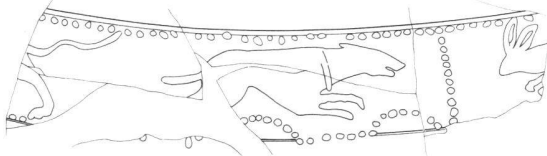
Description bol; bord déversé; panse carénée, marquée par une courte collerette; pied annulaire
Groupe(s) RAR
Fréquence assez rare
Remarque(s) formes proches: 157 et 159

158/1



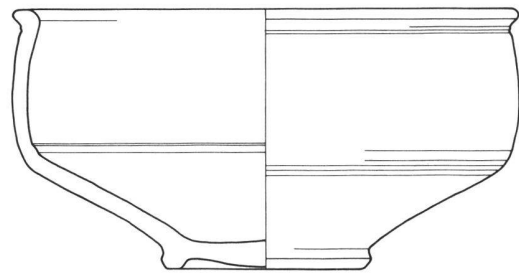
RAR

100-250



159 (suite)

159/2



RAR

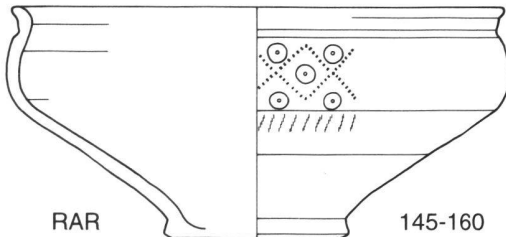
150-200



159

Description bol/coupe; court bord déversé; panse carénée (carène douce); pied annulaire
Groupe(s) RAR
Fréquence assez fréquent

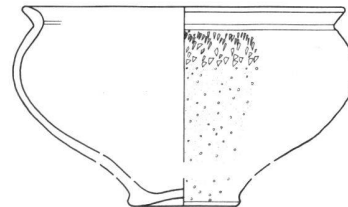
159/1



RAR

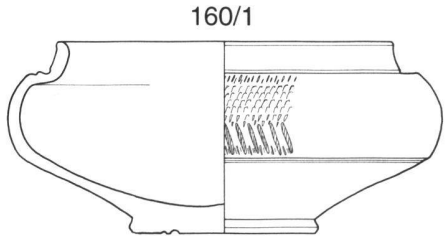
145-160

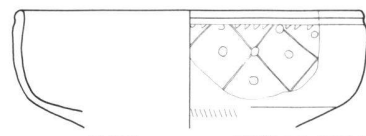
159/3

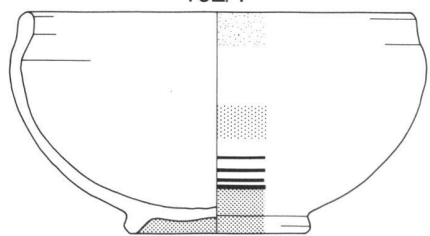


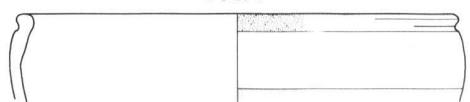
RAR

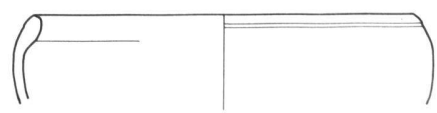
150-250

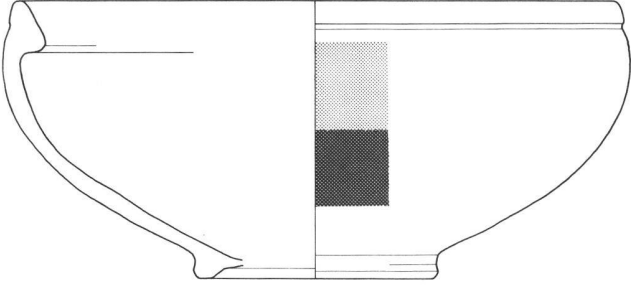
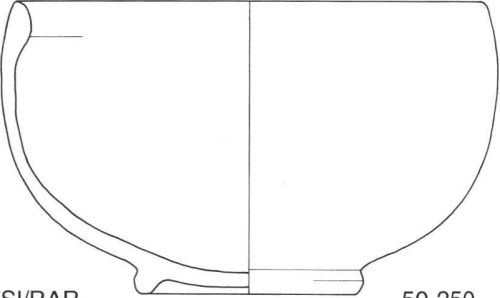
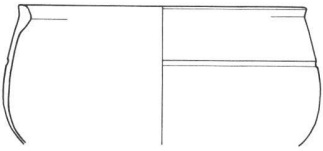
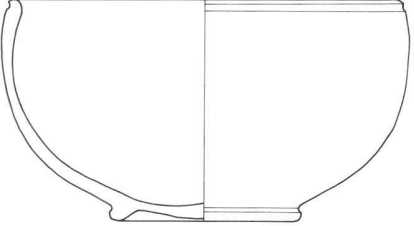
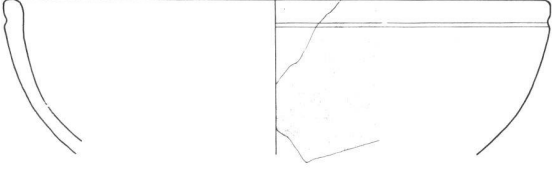
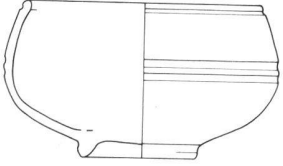
160	Description	bol/coupe; bord redressé verticalement; panse carénée (carène douce); pied annulaire
	Groupe(s)	RAR
	Datation	150-250
	Fréquence	rare
 <p>160/1</p>		
RAR		150-250

161	Description	bol/coupe; bord arrondi, vertical, souligné par une cannelure; panse carénée (carène douce); pied annulaire
	Groupe(s)	RAR
	Datation	150-250
	Fréquence	très rare
 <p>161/1</p>		
RAR		50/100-200/250

162	Description	bol; bord arrondi, légèrement rentrant; panse hémisphérique; pied annulaire
	Groupe(s)	PEI
	Datation	
	Fréquence	très rare
 <p>162/1</p>		
PEI		50/100-200

163	Description	bol; bord arrondi en bourrelet ou délimité par une cannelure; panse hémisphérique
	Groupe(s)	PEI
	Datation	1-50/70
	Fréquence	fréquent
 <p>163/1</p>		
PEI		40-70/80

164	Description	bol; bord faiblement épaissi, légèrement rentrant, souligné par une cannelure; panse hémisphérique; pied annulaire
	Groupe(s)	PEI
	Datation	
	Fréquence	rare
 <p>164/1</p>		
PEI		50-100 ?

165	<p>Description bol; bord fortement épaissi à l'intérieur, de section presque triangulaire, souligné par une cannelure externe; panse hémisphérique; pied annulaire</p> <p>Groupe(s) PEI</p> <p>Fréquence rare</p>	<p style="text-align: center;">165/1</p>  <p style="text-align: center;">PEI 50-250</p>
166	<p>Description bol; bord légèrement épaissi et rentrant; panse hémisphérique; pied annulaire</p> <p>Groupe(s) TSI/RAR</p> <p>Fréquence rare</p> <p>Remarque(s) 166/1: revêtement externe à l'éponge; forme proche: 164</p>	<p style="text-align: center;">166/1</p>  <p style="text-align: center;">TSI/RAR 50-250</p>
167	<p>Description bol/coupe; court bord déversé, épaissi à l'intérieur; panse hémisphérique</p> <p>Groupe(s) PGR/TN</p> <p>Fréquence rare</p> <p>Remarque(s) revêtement externe</p>	<p style="text-align: center;">167/1</p>  <p style="text-align: center;">PGR/TN 70-100</p>
168	<p>Description bol; bord arrondi, souligné par une cannelure; panse hémisphérique; pied annulaire</p> <p>Groupe(s) TSI; TSI/RAR</p> <p>Fréquence assez rare</p> <p>Remarque(s) revêtement externe; 168/2: exemplaire avec revêtement à l'éponge</p>	<div style="display: flex; justify-content: space-around;"> <div data-bbox="268 1361 683 1653"> <p style="text-align: center;">168/1</p>  <p style="text-align: center;">TSI 90-120</p> </div> <div data-bbox="783 1361 1337 1624"> <p style="text-align: center;">168/2</p>  <p style="text-align: center;">TSI/RAR 1-250</p> </div> </div>
169	<p>Description bol; bord arrondi, faiblement rentrant, souligné par une cannelure; panse hémisphérique, profilée d'une ou deux cannelures médianes; pied annulaire</p> <p>Type(s) Drack 22 A (pl.12/10); Augst, pl.4/18</p> <p>Groupe(s) TSI</p> <p>Fréquence rare</p> <p>Remarque(s) revêtement externe</p>	<p style="text-align: center;">169/1</p>  <p style="text-align: center;">TSI vers 120</p>

170 **Description** bol/tonneau; bord faiblement épaissi et rentrant, souligné par plusieurs cannelures
Groupe(s) TSI
Fréquence très rare
Remarque(s) revêtement externe

170/1

TSI 50-80

171 **Description** coupe/bol; petit bord en bourrelet simple ou double, rentrant; panse hémisphérique, fréquemment ornée d'un bandeau guilloché; pied annulaire
Groupe(s) TSI
Datation 20-70
Fréquence assez rare
Remarque(s) revêtement externe

171/1

TSI 40/50-250

171/2

TSI 1-250

172 **Description** bol; bord en bourrelet simple ou double, presque vertical; panse hémisphérique, fréquemment ornée d'un bandeau guilloché; pied annulaire
Groupe(s) TSI
Datation 20-70
Fréquence assez rare
Remarque(s) revêtement externe

172/1

TSI 40-70/80

172/2

TSI 70/100-150

173 **Description** bol; bord arrondi, souligné par une cannelure; panse hémisphérique
Groupe(s) PGR/TN
Fréquence très rare
Remarque(s) revêtement interne et externe

173/1


PGR/TN 50-250 + post.

174 **Description** bol; bord arrondi, vertical, souligné par un large bandeau concave limité par deux fines cannelures; panse hémisphérique; pied annulaire
Type(s) Drack 22 A (pl.12/8)
Groupe(s) TSI
Datation 1-50
Fréquence assez rare
Remarque(s) revêtement externe

174/1

TSI 1-70

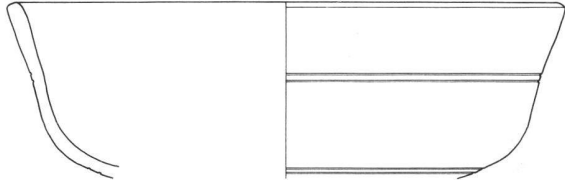
175 **Description** bol; bord arrondi, vertical, souligné par une fine cannelure; panse à carène douce
Type(s) cf. Drack 22 A (pl.12/10)
Groupe(s) TSI
Datation 50/70-100/120
Fréquence rare
Remarque(s) revêtement externe



175/1

TSI 40-250/300 + post.

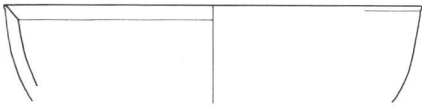
176 **Description** bol; bord arrondi, non délimité, légèrement évasé; panse hémisphérique
Groupe(s) RAR
Fréquence rare
Remarque(s) revêtement interne et externe



176/1

RAR 150-250

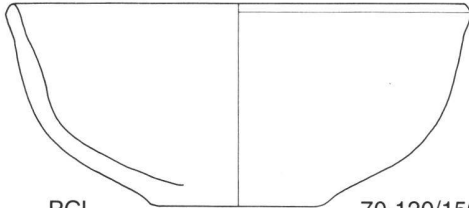
177 **Description** bol; bord chanfreiné à l'intérieur; panse hémisphérique
Groupe(s) PGR/TN
Fréquence très rare
Remarque(s) revêtement externe



177/1

PGR/TN 40-70/80

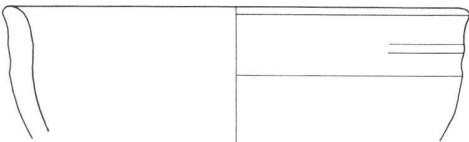
178 **Description** bol; bord non délimité, légèrement triangulaire, faiblement évasé; panse hémisphérique; fond plat
Groupe(s) PCL
Fréquence rare



178/1

PCL 70-120/150

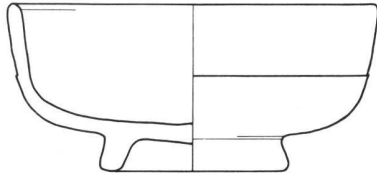
179 **Description** bol/terrine; bord faiblement évasé; panse hémisphérique; zone supérieure lissée horizontalement
Groupe(s) PGR gross
Fréquence rare
Remarque(s) même famille que la forme 30 (pot)



179/1

PGR gross 150/180-250

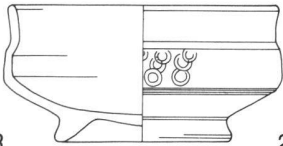
180 **Description** bol; bord arrondi, vertical, non délimité; panse hémisphérique, profilée d'un léger ressaut externe médian; pied annulaire
Type(s) cf. Portout 26
Groupe(s) RAR
Datation 180/200-300...
Fréquence rare



180/1


RAR 150-...

181 **Description** bol/coupe; bord plus ou moins vertical, non délimité; panse doucement carénée et profilée d'un ressaut externe prononcé; pied annulaire
Groupe(s) RAR; PGR/TN
Datation 180/200-250/300
Fréquence assez rare



181/1

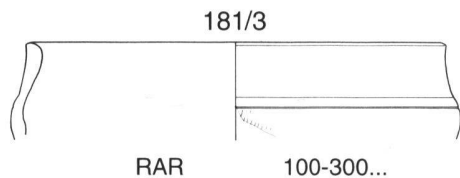
RAR 200-300...



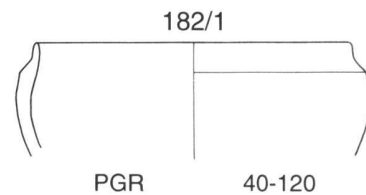
181/2

PGR/TN 50-250

181 (suite)

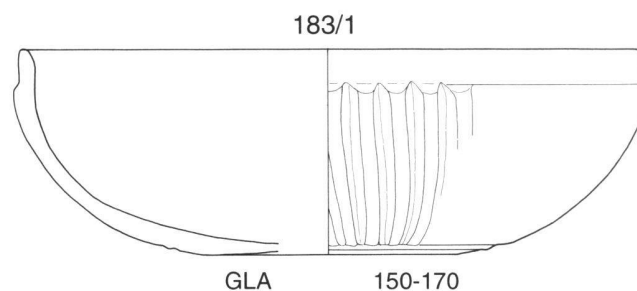


182 **Description** coupe; bord mince, arrondi, redressé verticalement, détaché de la paroi par un net ressaut; panse hémisphérique
Groupe(s) PGR
Fréquence très rare



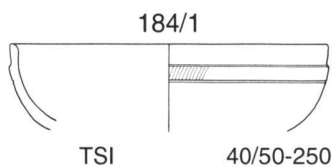
183

Description bol; bord arrondi, vertical, détaché de la paroi; panse hémisphérique, profilée de côtes verticales; fond plat
Type(s) cf. Isings 3 (verre)
Groupe(s) GLA
Fréquence très rare
Remarque(s) 183/1: pâte beige orangé, savonneuse; glaçure vert pâle à vert foncé (pièce brûlée)



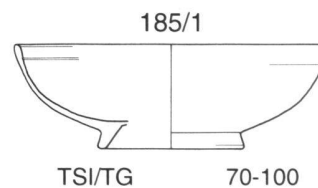
184

Description coupe; bord arrondi, vertical, souligné par un léger ressaut externe; panse hémisphérique, ornée d'un bandeau guilloché
Type(s) cf. Drack 18
Groupe(s) TSI
Datation 20-50/70
Fréquence très rare



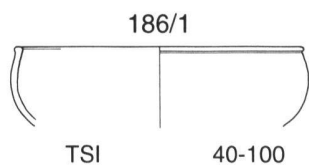
185

Description coupe; bord arrondi, non délimité; panse hémisphérique; pied annulaire
Type(s) cf. Drack 18
Groupe(s) TSI/TG
Datation 40-70
Fréquence très rare



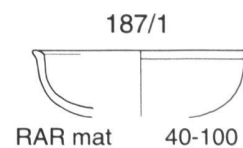
186

Description coupe; petit bord en bourrelet; panse hémisphérique
Groupe(s) TSI
Fréquence très rare
Remarque(s) revêtement externe



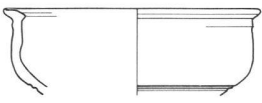
187

Description coupe; petit bord triangulaire, déversé; panse hémisphérique
Groupe(s) RAR mat
Fréquence très rare



188 **Description** coupe; court bord fortement déversé; panse faiblement carénée
Groupe(s) PCL
Fréquence très rare

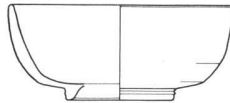
188/1



PCL 50-100

189 **Description** coupe; bord arrondi, vertical, non délimité; panse hémisphérique; pied annulaire
Groupe(s) PCL
Fréquence très rare

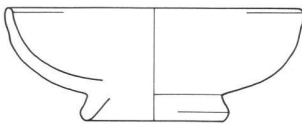
189/1



PCL 1-50


190 **Description** coupe; bord vertical, non délimité; panse hémisphérique; pied annulaire
Type(s) Drag.40; cf. Lamboglia 3/8
Groupe(s) TSI/RAR
Datation 150-250
Fréquence assez rare

190/1



TSI/RAR 160-180

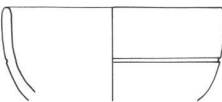
190/2



TSI/RAR 50-250

191 **Description** coupe; bord arrondi, vertical, non délimité; panse hémisphérique, profilée d'une cannelure médiane
Type(s) cf. Drag.40
Groupe(s) TSI/RAR
Datation 150-250
Fréquence très rare

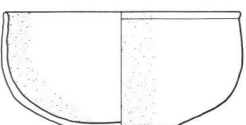
191/1



TSI/RAR 150-200/250


192 **Description** coupe; panse hémisphérique; fond plat ou légèrement concave
Type(s) Grataloup 25-30; Mayet 37; Hotheim 22
Groupe(s) PFI
Datation 40-70
Fréquence assez fréquent
Remarque(s) importation (principalement Lyon); pâte jaune beige à légèrement verdâtre; revêtement marron avec parfois de légers reflets métalléscents; les pièces illustrées proviennent de Lyon

192/1



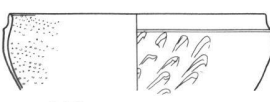
PFI 1-50/70

192/2



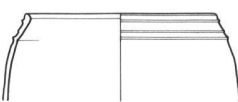
PFI 40-70

192/3



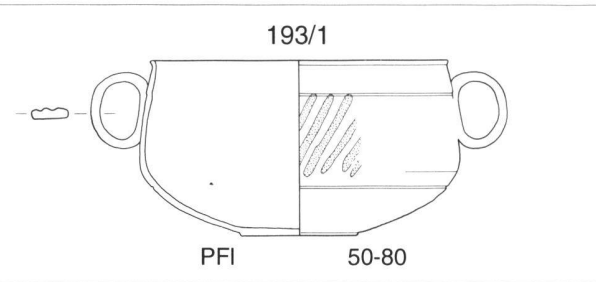
PFI 40-70

192/4

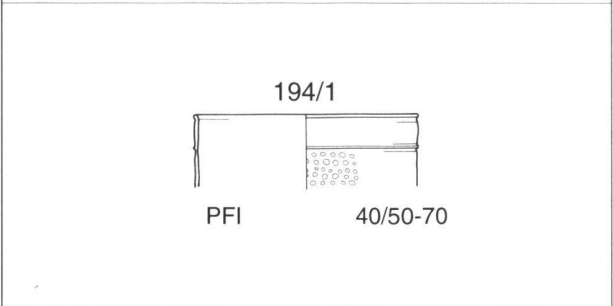


PFI 50-200/250

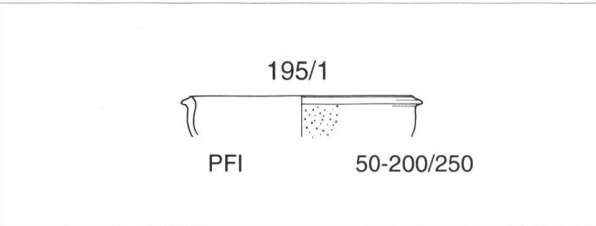
193 **Description** tasse à deux anses(*skyphos*); bord en petit bourrelet; panse hémisphérique; fond plat
Type(s) Mayet 25-32
Groupe(s) PFI
Fréquence très rare
Remarque(s) importation; 193/1: pâte orange, fine, contenant de fines paillettes de mica; revêtement orange légèrement plus foncé, mince, mat



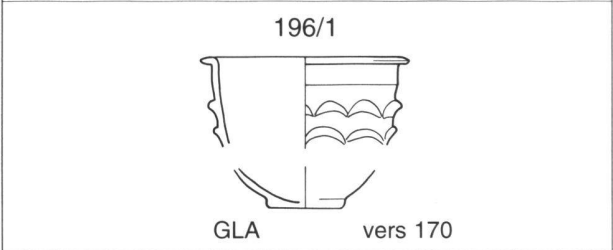
194 **Description** coupe; petit bord en bourrelet; panse cylindrique ou hémisphérique
Type(s) *Vindonissa* 229; Grataloup 45
Groupe(s) PFI
Datation 40-70 ?
Fréquence très rare
Remarque(s) importation; 194/1: pâte jaune beige, fine; revêtement marron orangé, mat. Production lyonnaise ?



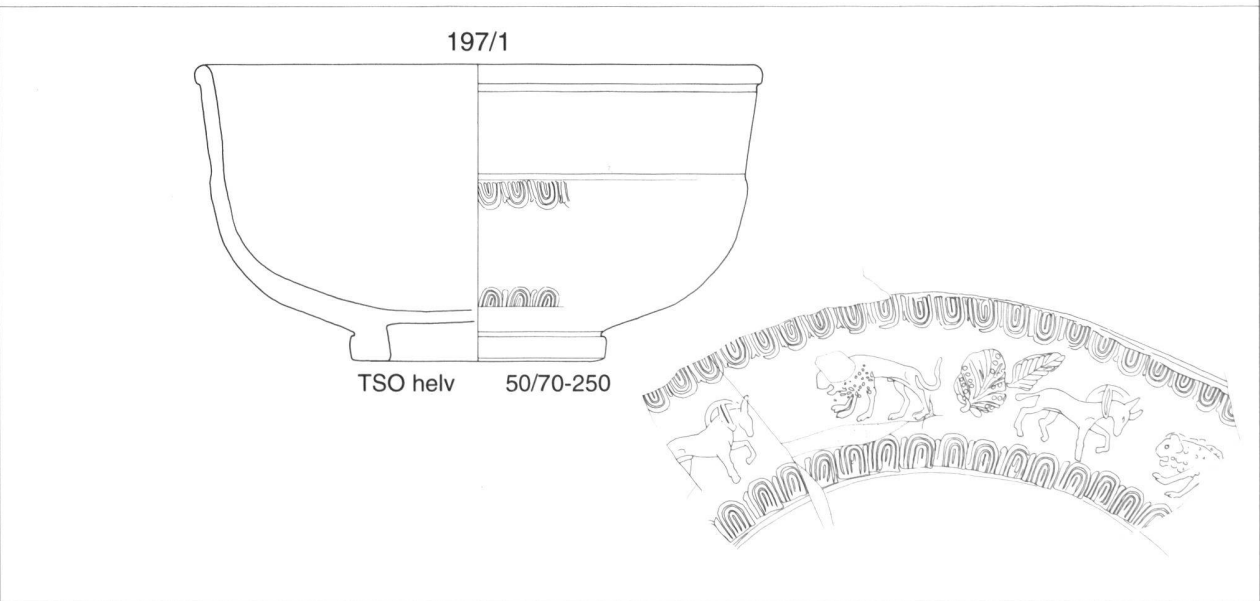
195 **Description** coupe; petit bord déversé, triangulaire; panse hémisphérique
Type(s) *Vindonissa* 235; cf. Grataloup 55
Groupe(s) PFI
Datation 40-70 ?
Fréquence très rare
Remarque(s) importation; 195/1: pâte beige grisâtre, fine, contenant de fines inclusions micacées; revêtement marron foncé, mince, mat



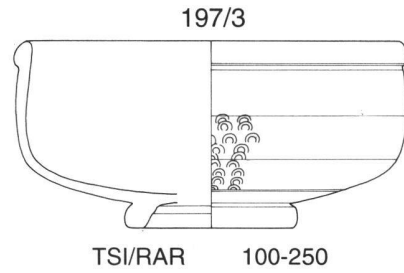
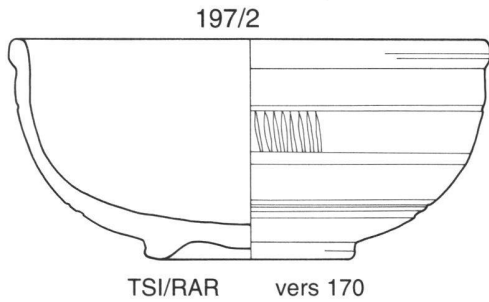
196 **Description** gobelet/coupe; court bord déversé horizontalement; paroi convexe; base étroite; fond plat
Groupe(s) GLA
Fréquence très rare
Remarque(s) importation; 196/1: pâte gris clair, dure, à fines inclusions gris noir et noires; glaçure verte, avec zones rougeâtres (pièce brûlée)



197 **Description** bol; bord en bourrelet arrondi, déversé; panse hémisphérique, ornée d'un bandeau lisse souligné par un décor; pied annulaire
Type(s) Drag.37; Lamboglia 2/37
Groupe(s) TSI,RAR; TSO helv; PGR/TN
Datation 150-250...
Fréquence très fréquent



197 (suite)



198 **Description** bol; bord en petit bourrelet arrondi, déversé; panse hémisphérique non ornée; pied annulaire

Groupe(s) TSI/RAR

Datation 200-...

Fréquence très rare

198/1

TSI/RAR 50/70-250

199 **Description** coupe; bord en petit bourrelet arrondi, déversé; panse hémisphérique

Type(s) cf. Lezoux 8

Groupe(s) TSI/RAR

Fréquence très rare

199/1

TSI/RAR 100-200

200 **Description** coupe; marli incurvé; panse hémisphérique; pied annulaire service A; Drag.35; Drack 15 A

Type(s) TSI

Groupe(s) TSI

Datation 70-200

Fréquence très fréquent en contexte funéraire; nettement plus rare dans l'habitat

200/1

TSI 160-180

200/2

TSI 130-150

201 **Description** coupe; marli horizontal, rainuré ou concave à son sommet; panse hémisphérique; pied annulaire service D; Drack, pl.10/8; Péniche 4

Type(s) TSI

Groupe(s) TSI

Datation 70-130

Fréquence rare

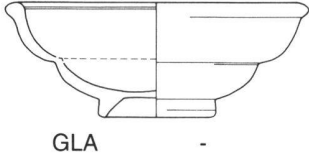
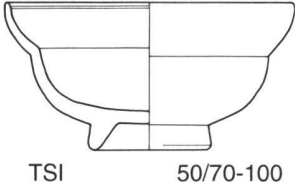
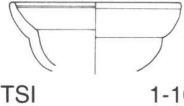
Remarque(s) 201/2: importation de la Péniche (Lousonna-Vidy)

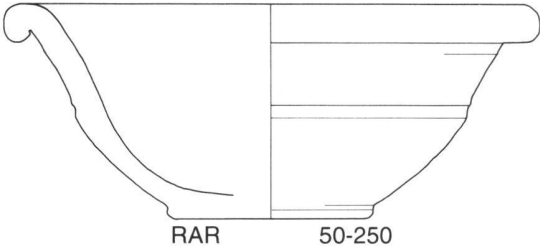
201/1


TSI 100-130

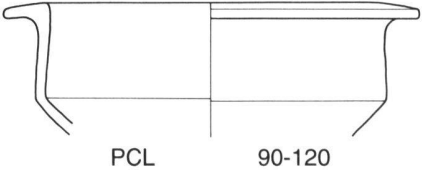
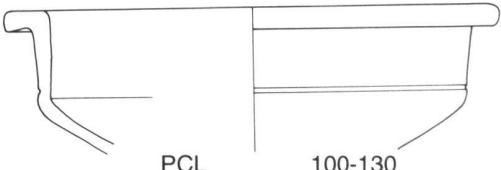
201/2

TSI 40-70/80

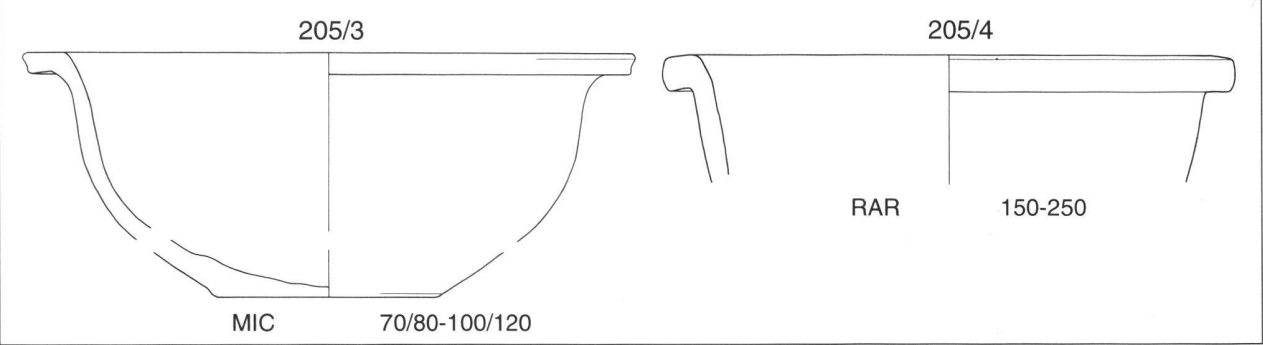
202	Description	coupe; bord en petit bourrelet ou souligné par une cannelure; panse biconvexe; pied annulaire	
	Type(s)	Drag.27; Drack 13	
	Groupe(s)	TSI; TSI/RAR; GLA	
	Datation	40-100; dès 150 (RAR)	
	Fréquence	assez fréquent (TSI); très rare (RAR, GLA)	
	Remarque(s)	202/1 (GLA): importation; pâte beige orangé, savonneuse	
	202/1	202/2	202/3
			

203	Description	bol; bord épais, arrondi, retombant; carène douce, marquée par une cannelure; fond plat
	Groupe(s)	RAR
	Fréquence	rare
	203/1	

204	Description	bol; bord bien développé, déversé horizontalement; panse carénée
	Groupe(s)	RAR
	Datation	150-250
	Fréquence	très rare
	204/1	

205	Description	bol; marli lisse, horizontal ou légèrement retombant, plus ou moins développé; panse hémisphérique ou carénée; fond plat
	Groupe(s)	RAR; MIC; PCL
	Datation	70-200/250
	Fréquence	très fréquent
	205/1	205/2
		

205 (suite)



206 **Description** petit bol; marli lisse, retombant; panse carénée; fond plat

Groupe(s) PCL

Fréquence très rare

206/1

PCL 150-180

207 **Description** bol; marli fortement remontant à son extrémité, à surface supérieure concave; panse tronconique; fond légèrement remontant

Groupe(s) PCL

Datation 150-200/250

Fréquence assez rare

207/1

PCL 150-250

208 **Description** bol; court marli horizontal, profilé d'une rainure sommitale; panse cylindrique, profilée de bourrelets externes; fond plat

Groupe(s) PCL

Fréquence très rare

208/1

PCL 100-200

209 **Description** bol; marli horizontal ou légèrement retombant, à surface supérieure concave; panse hémisphérique, carénée ou tronconique; fond plat

Groupe(s) RAR; MIC; PCL

Datation 70-200/250

Fréquence très fréquent

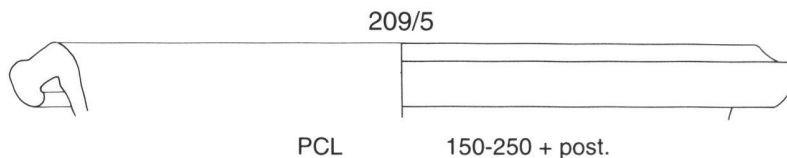
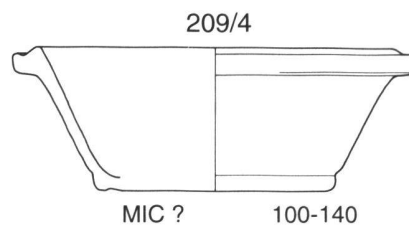
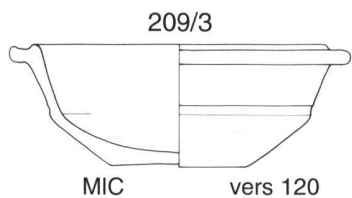
209/1

PCL 145-160

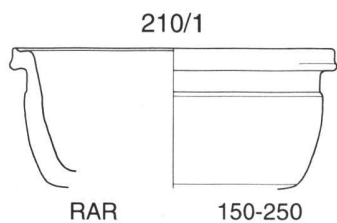
209/2

PCL 100-130

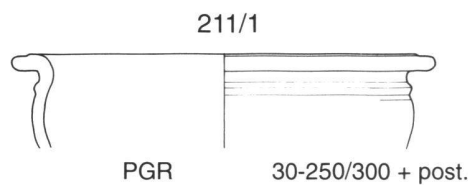
209 (suite)



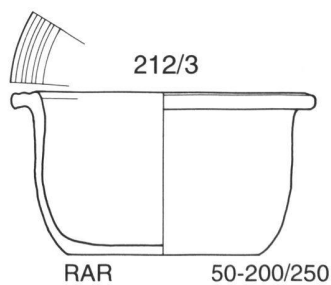
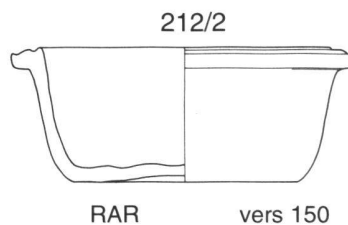
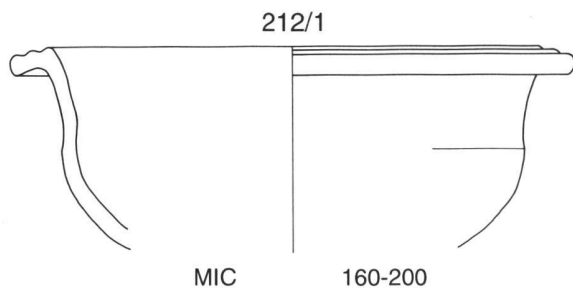
210 **Description** bol; court marli, concave à son sommet et à l'extérieur; panse profilée d'un léger ressaut externe
Groupe(s) RAR
Fréquence très rare



211 **Description** bol; marli profilé d'une légère cannelure sommitale; panse hémisphérique
Groupe(s) PGR
Fréquence très rare



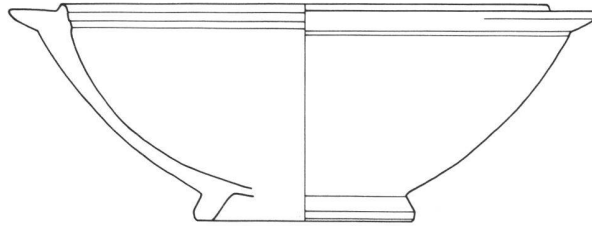
212 **Description** bol; marli horizontal ou légèrement retombant, profilé de deux ou (plus rarement) trois rainures sommitales; panse hémisphérique, carénée ou tronconique; fond plat
Groupe(s) RAR; MIC; PCL; PGR (très rare)
Datation 150-250
Fréquence fréquent



213

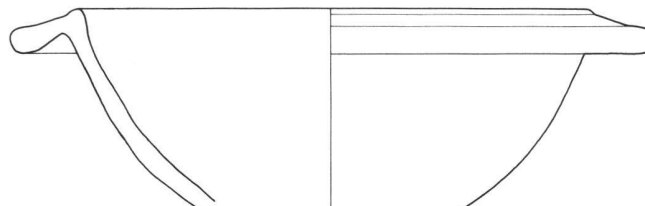
Description bol; court bord arrondi, vertical; collerette horizontale ou faiblement retombante; panse hémisphérique; pied annulaire
Type(s) *Hofheim* 12; *Drack* 19
Groupe(s) TSI (TG le plus souvent); PGR
Datation 40-100
Fréquence très fréquent
Remarque(s) production attestée à Avenches (quartiers artisanaux *du Nord-Est*; 50-100)

213/1



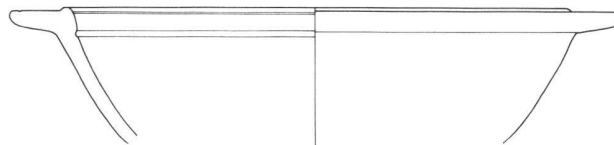
TSI/TG 50-100

213/2



PGR ou TSI /TG 50-100

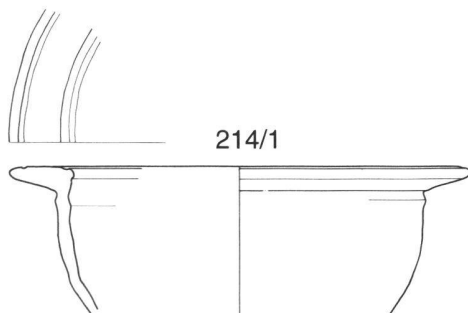
213/3



TSI/TG 1/10-40/50

214

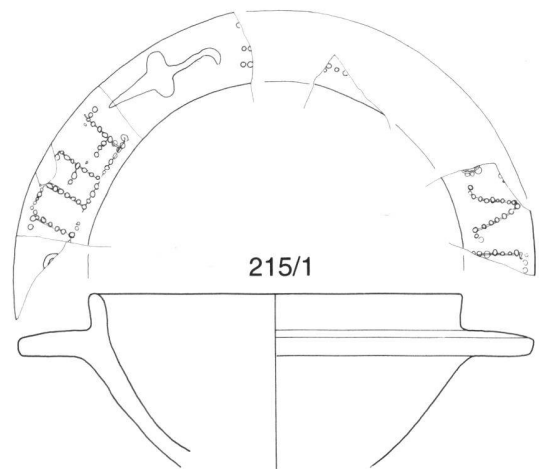
Description bol; bord en bourrelet rentrant, peu développé; collerette rectiligne, horizontale; panse hémisphérique
Groupe(s) PCL gross
Fréquence très rare



PCL gross 150-200/250

215

Description bol; bord arrondi, vertical, non délimité; collerette horizontale bien développée; pied annulaire
Type(s) *Lamboglia* 24/25
Groupe(s) RAR
Datation 180/200-250
Fréquence très rare

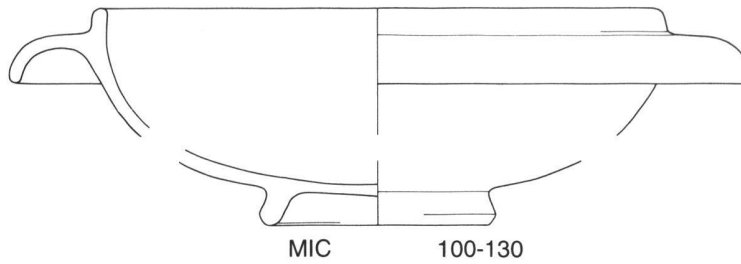


RAR 150/180-250

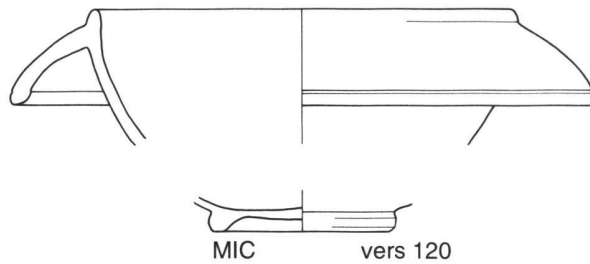
216

Description bol; court bord vertical; collerette incurvée, retombante, bien développée; panse hémisphérique; pied annulaire
Type(s) Curle 11
Groupe(s) TSI; TSI/RAR; MIC; PCL
Datation 100-150/180
Fréquence fréquent

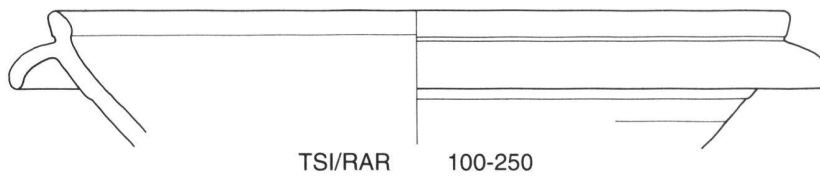
216/1



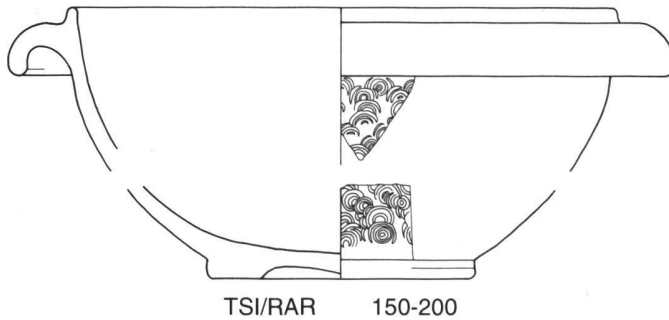
216/2



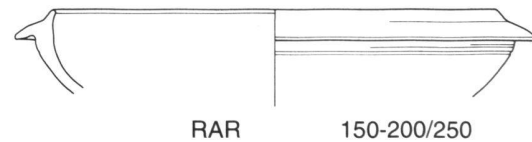
216/3



216/4



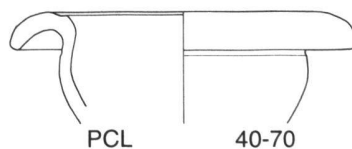
216/5

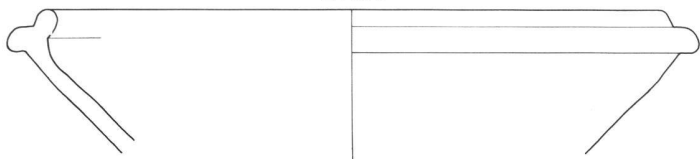
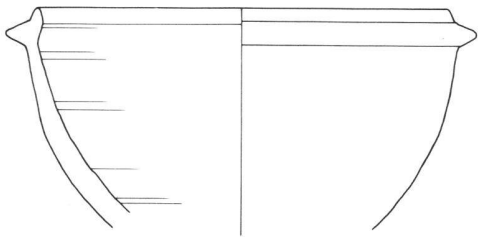
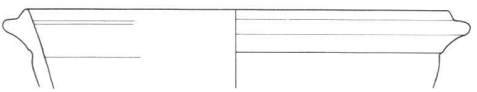
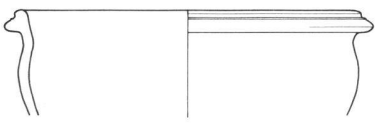
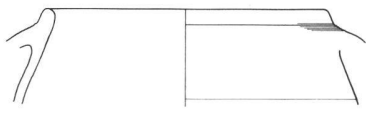
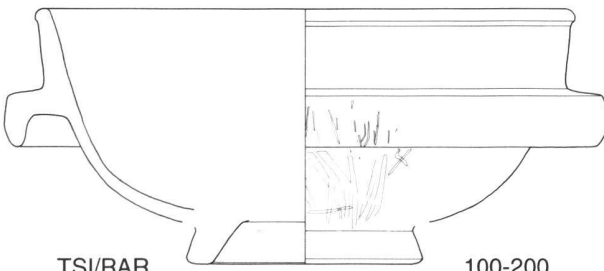



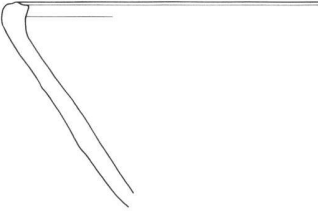

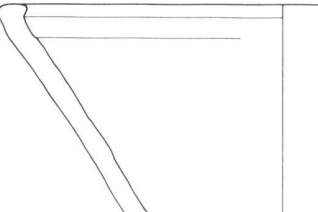
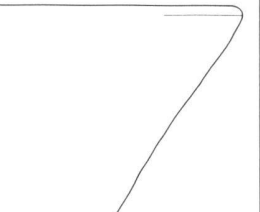
217


Description bol; bord délimité par une fine cannelure; collerette incurvée, bien développée; panse hémisphérique
Groupe(s) PCL
Fréquence très rare

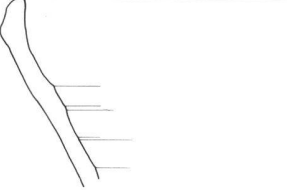
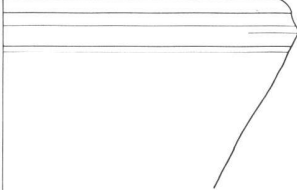
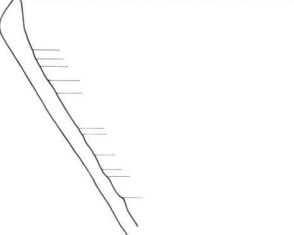

217/1





218	Description bol/terrine; court bord arrondi, rentrant; courte collerette, arrondie à son extrémité; panse tronconique Groupe(s) PGR gross Fréquence très rare	
<p style="text-align: center;">218/1</p>  <p style="text-align: center;">PGR gross 50-250</p>		
219	Description bol; court bord vertical; collerette horizontale, peu développée, de section triangulaire; panse hémisphérique Groupe(s) PCL Fréquence très rare	
<p style="text-align: center;">219/1</p>  <p style="text-align: center;">PCL 230-300/400...</p>		
220	Description bol; court bord vertical; collerette horizontale peu développée Groupe(s) RAR Fréquence très rare	
<p style="text-align: center;">220/1</p>  <p style="text-align: center;">RAR 150-200/250</p> <p style="text-align: center;">220/2</p>  <p style="text-align: center;">RAR 50-150/200</p>		
221	Description bol/tonnelet; bord arrondi, rentrant; collerette fortement retombante Groupe(s) EB Fréquence très rare	Remarque(s) importation; 221/1: pâte beige à grise (coeur), dure, contenant des inclusions claires, mates; revêtement blanc grisâtre, mince, lisse et doux au toucher à l'extérieur, plus rugueux à l'intérieur; qualité identique: forme 229
<p style="text-align: center;">221/1</p>  <p style="text-align: center;">EB 50-250</p>		
222	Description bol; lèvres en bourrelet arrondi; collerette médiane incurvée; panse hémisphérique; pied annulaire Type(s) Drag.38 Groupe(s) TSI/RAR Datation 150-200/250 Fréquence assez rare	
<p style="text-align: center;">222/1</p>  <p style="text-align: center;">TSI/RAR 100-200</p> <p style="text-align: center;">222/2</p>  <p style="text-align: center;">TSI/RAR 50-250 + post.</p>		

223	Description	terrine; bord faiblement épaissi, rentrant, peu développé, parfois profilé d'une ou deux fines rainures sommitales; panse tronconique
	Groupe(s)	PGR gross
	Datation	1-30/50
	Fréquence	assez rare
223/1		
		
PGR gross		1-25/50
223/2		
		
PGR gross		10 av.-25

224	Description	terrine; court bord rectangulaire, vertical; panse tronconique
	Groupe(s)	PGR gross
	Fréquence	très rare
224/1		
		
PGR gross		1-50

225	Description	terrine; bord triangulaire, légèrement rentrant; panse tronconique
	Groupe(s)	PGR
	Datation	1-100
	Fréquence	rare
225/1		
		
PGR		70-120
225/2		
		
PGR		50-250 + post.

226	Description	terrine; bord épaissi, de section triangulaire; panse tronconique
	Groupe(s)	PGR
	Fréquence	rare
226/1		
		
PGR		40/50-250

227	Description	terrine; bord assez développé, replié vers l'intérieur; panse tronconique
	Groupe(s)	TSI ? (très rare); PGR; PGR/TN
	Datation	1-70
	Fréquence	assez fréquent
	227/1	227/2
	PGR	TSI ?
	1-50	vers 40

228	Description	terrine; bord légèrement épaissi, assez développé, replié vers l'intérieur; panse tronconique
	Groupe(s)	PGR
	Datation	1-50/70
	Fréquence	assez rare
	228/1	228/2
	PGR	PGR
	1-25	1-20/30

229	Description	terrine; bord bien développé, replié à angle droit vers l'intérieur; panse hémisphérique
	Groupe(s)	EB
	Fréquence	très rare
	Remarque(s)	importation; qualités de pâte et de revêtement identiques: forme 221
	229/1	
	EB	
	50-250	

230	Description	terrine; court bord rentrant, faiblement épaissi, concave à l'intérieur; panse tronconique ?
	Groupe(s)	PGR/TN
	Fréquence	très rare
	230/1	
	PGR/TN	
	40-70/80	

231	Description	terrine; bord faiblement épaissi, légèrement rentrant, souligné par une cannelure externe; panse tronconique, légèrement concave
	Groupe(s)	PGR
	Fréquence	rare

232	Description	terrine; bord fortement renflé à l'intérieur; panse tronconique ?
	Groupe(s)	PGR
	Fréquence	très rare

233	Description	terrine; bord fortement épaissi, rentrant; panse tronconique
	Groupe(s)	PCL (plus rare; II ^e s. surtout); PGR; PGR/TN (plus rare)
	Datation	25/40-100/150
	Fréquence	très fréquent

234	Description	terrine; bord épaissi, rentrant, souligné par un léger ressaut externe; panse tronconique
	Groupe(s)	PCL
	Fréquence	très rare

235 **Description** terrine; bord fortement épaissi, rentrant, souligné par une gorge ou une cannelure externe; panse tronconique
Groupe(s) PGR; PCL (plus rare; II^e s. surtout)
Datation 50-150/200
Fréquence très fréquent

235/1 PGR 100-150

235/2 PGR 50-80

235/3 PGR 50-100

235/4 PGR 40-120/150

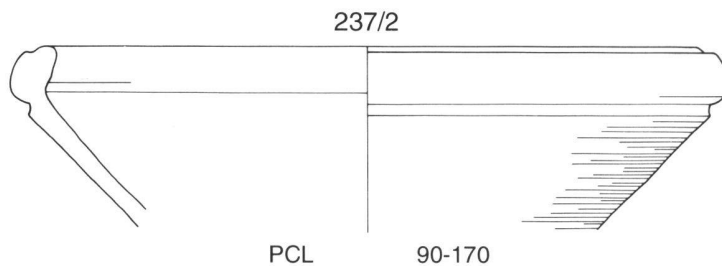
236 **Description** terrine; bord épais, faiblement rentrant, souligné par une profonde gorge externe (formant un marli horizontal); panse tronconique
Groupe(s) PGR
Datation 50-150 ?
Fréquence assez rare

236/1 PGR 100-150

237 **Description** terrine; bord épais, rentrant, souligné par une cannelure et profilé d'une ou deux cannelures sommitales; panse tronconique
Groupe(s) PCL; PGR
Datation 100-200/250
Fréquence fréquent

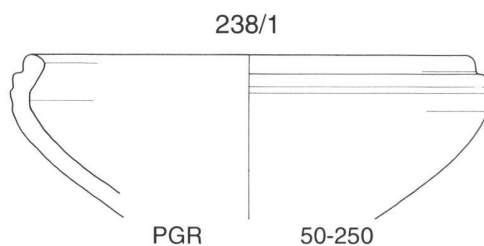
237/1 PGR 70-150/200

237 (suite)



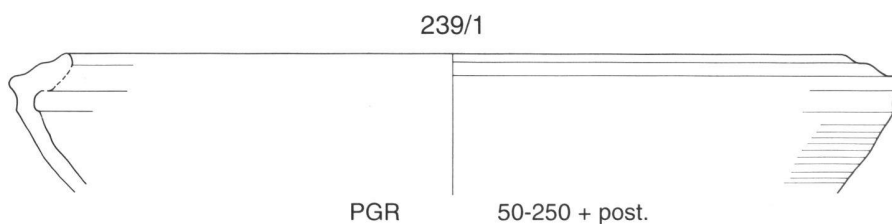
238

Description terrine; bord replié vers l'intérieur, profilé de plusieurs cannelures externes; panse tronconique
Groupe(s) PGR
Fréquence rare



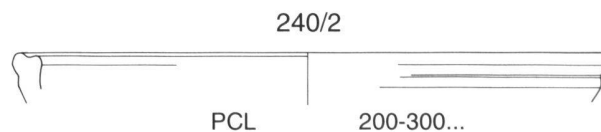
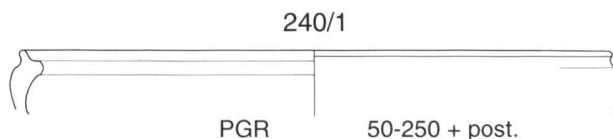
239

Description terrine; bord replié à angle droit vers l'intérieur, profilé de deux cannelures sommitales; panse tronconique
Groupe(s) PGR
Datation dès 100
Fréquence rare



240

Description terrine; bord faiblement épaissi, légèrement rentrant, profilé d'une cannelure externe et d'une cannelure sommitale; panse tronconique ?
Groupe(s) PCL; PGR
Datation 150-250
Fréquence rare

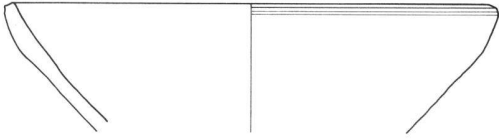


241 **Description** terrine; bord rectangulaire dans le prolongement de la panse, souligné par une cannelure; panse tronconique

Groupe(s) PGR

Fréquence très rare

241/1



PGR 150-200/250


242 **Description** terrine; bord arrondi, redressé verticalement, peu développé; épaule marquée; panse tronconique

Groupe(s) PGR

Fréquence rare

Remarque(s) forme proche (tripode): 250

242/1



PGR 20-50

243 **Description** terrine; bord arrondi, redressé verticalement, assez développé; épaule marquée; panse hémisphérique

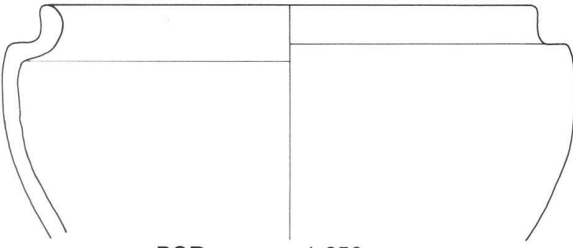
Type(s) *Niederbieber* 105; Gose 497-498

Groupe(s) PGR

Datation 150-250 ?

Fréquence rare

243/1



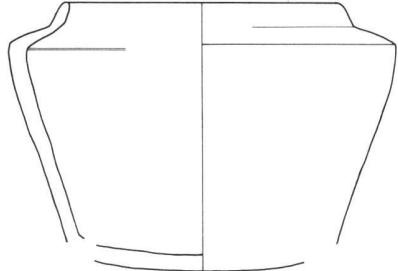
PGR gross 1-250

244 **Description** terrine/ pot; bord rentrant, faiblement redressé; épaule marquée; panse tronconique

Groupe(s) PCL

Fréquence très rare

244/1



PCL 100-120

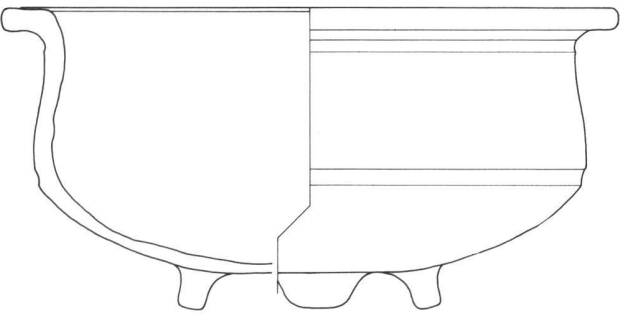
245 **Description** terrine/marmite tripode; marli horizontal lisse; panse faiblement carénée

Groupe(s) MIC

Fréquence rare

Remarque(s) forme proche: 205

245/1



MIC 150-250

246 **Description** terrine/marmite tripode; bord faiblement épaissi, arrondi, déversé horizontalement; panse tronconique
Groupe(s) PCL ?
Fréquence rare ?
Remarque(s) forme proche: 236; 246/1: pièce brûlée

246/1

PCL ? 50-200/250

247 **Description** terrine/marmite tripode; bord en bourrelet écrasé, souligné par une large gorge externe; panse légèrement tronconique
Groupe(s) PGR
Fréquence rare

247/1

PGR gross 10-50

248 **Description** terrine/marmite tripode; bord épaissi, arrondi, faiblement déversé; panse carénée; paroi épaisse
Groupe(s) PGR gross
Fréquence rare
Remarque(s) forme proche: 142

248/1

PGR gross 100-120

249 **Description** terrine/marmite tripode; court bord rentrant; panse légèrement tronconique, rentrante dans sa partie supérieure
Groupe(s) PGR gross
Fréquence très rare


249/1

PGR gross 70-100

250

Description terrine/marmite tripode; bord épaissi, arrondi, redressé verticalement, peu développé; épaule arrondie
Groupe(s) PGR
Fréquence très rare
Remarque(s) forme proche (bord): 27

250/1



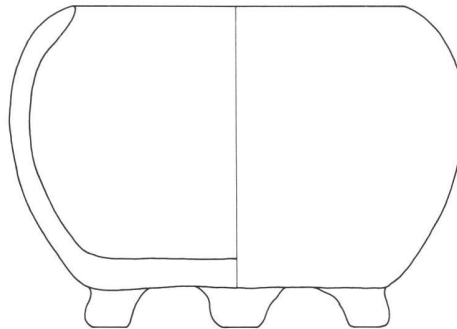
PGR

40-70/80

251

Description terrine/marmite tripode; bord presque triangulaire, rentrant, dans le prolongement de la paroi
Groupe(s) PGR gross
Fréquence très rare

251/1




PGR gross -

252

Description plat/assiette; court bord rectiligne, vertical ou oblique; pied annulaire
Type(s) Lamboglia 5/7; Morel 2265 *sq.*; Haltern 73
Groupe(s) PGR
Datation 1-20
Fréquence très rare

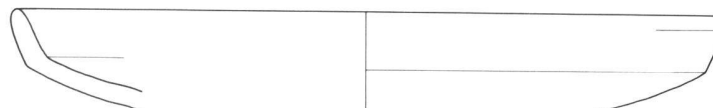
252/1



PGR

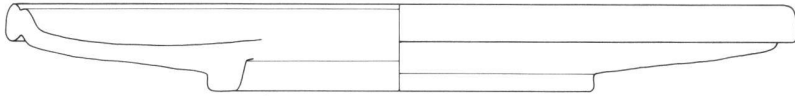
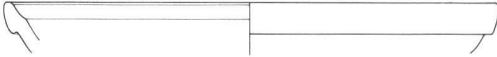
1-70

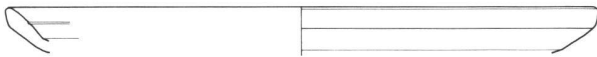
252/2





PGR

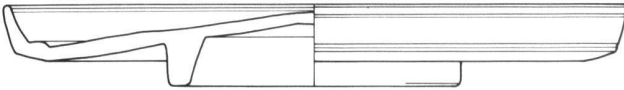
1-20

253	Description	plat/assiette; court bord vertical, légèrement pendant; pied annulaire
	Type(s)	Drack 1; <i>Haltern</i> 1 (service I b ou c); <i>Consp.</i> 12
	Groupe(s)	TSI
	Datation	10 av.-20
	Fréquence	rare
<p>253/1</p>  <p>TSI 10 av.-25</p> <p>253/2</p>  <p>TSI 1/10-40/50</p>		

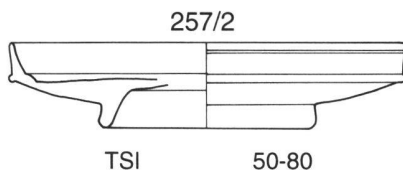
254	Description	plat/assiette; court bord de section plus ou moins triangulaire; pied annulaire
	Type(s)	cf. Drack 1; cf. <i>Haltern</i> 1
	Groupe(s)	TSI
	Fréquence	très rare
<p>254/1</p>  <p>TSI 10-30/50</p>		

255	Description	plat/assiette; court bord rectiligne, oblique; pied annulaire
	Type(s)	Drack 2; cf. <i>Haltern</i> 2
	Groupe(s)	TSI
	Fréquence	très rare
<p>255/1</p>  <p>TSI 40/50-70/80</p>		

256	Description	plat/assiette; court bord vertical ou oblique; pied annulaire
	Type(s)	Drack 2; <i>Haltern</i> 2 (service II); Drag.17; <i>Consp.</i> 18
	Groupe(s)	TSI
	Datation	1-50/70
	Fréquence	fréquent
	Remarque(s)	guillochis occasionnel sur les exemplaires précoces
<p>256/1</p>  <p>TSI 1-25</p>		

257	Description	plat/assiette; court bord vertical ou oblique, profilé d'un quart-de-rond interne; pied annulaire
	Type(s)	Drack 3; <i>Haltern</i> 3 (service II); Drag.15/17; <i>Consp.</i> 19.2/21
	Groupe(s)	TSI
	Datation	40-100
	Fréquence	très fréquent
<p>257/1</p>  <p>TSI/TG 50-100</p>		

257 (suite)



258

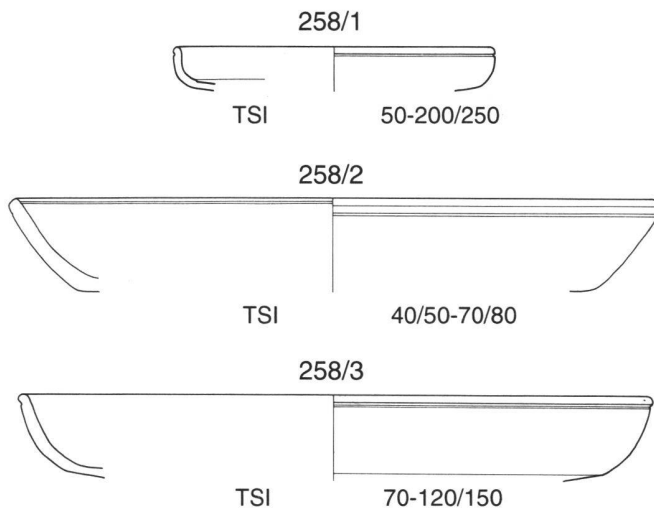
Description plat/assiette; bord en bourrelet arrondi ou souligné par une cannelure; paroi convexe; pied annulaire

Type(s) Drack 4; Drag.18

Groupe(s) TSI

Datation 40/50-100

Fréquence assez rare



259

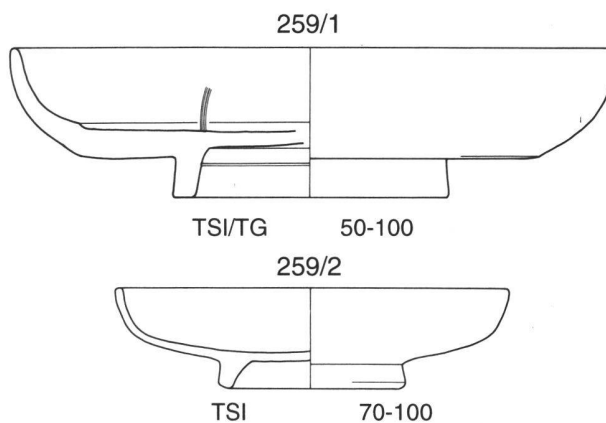
Description plat/assiette; bord arrondi, non délimité; paroi convexe; pied annulaire

Type(s) Drack 4; Drag.18

Groupe(s) TSI

Datation 40/50-100

Fréquence fréquent



260

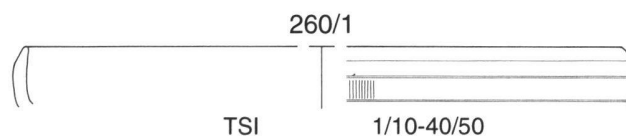
Description plat/assiette; court bord vertical, triangulaire, souligné par un bandeau guilloché; pied annulaire

Type(s) Drack 5

Groupe(s) TSI

Datation 20-50

Fréquence très rare



261

Description plat/assiette; marli incurvé; panse convexe; pied annulaire
Type(s) Drack 14; Drag.36; service A
Groupe(s) TSI; TSI/RAR
Datation 70-200/250
Fréquence très fréquent dans les nécropoles avenchoises; plus rare dans l'habitat
Remarque(s) feuilles d'eau à la barbotine et guillochis sur des exemplaires tardifs

261/1
TSI/RAR 180-...

261/2
TSI 135-160

261/3
TSI/RAR 50-250

262

Description plat/assiette; marli incurvé, profilé d'une cannelure sommitale; panse convexe; pied annulaire
Type(s) service D
Groupe(s) TSI
Datation 70-130
Fréquence rare

262/1
TSI/TG 50-250 + post.

262/2
TSI 100-130/150

263

Description plat/assiette; marli horizontal, profilé de cannelures sommitales; panse carénée; pied annulaire
Type(s) Drack 14 B; Hermet 28; service B
Groupe(s) TSI
Datation 70-100
Fréquence très rare

263/1
TSI/TG 50-250 + post.

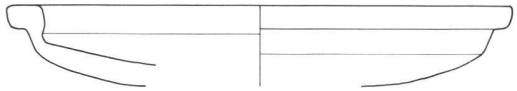
264 **Description** plat/assiette; marli horizontal court et épais; panse carénée; pied annulaire

Type(s) Ludowici Tb

Groupe(s) TSI/RAR

Datation 180/200-250

Fréquence rare



264/1

TSI/RAR 150/180-250

265 **Description** plat/assiette; marli plus ou moins incurvé; panse carénée; pied annulaire

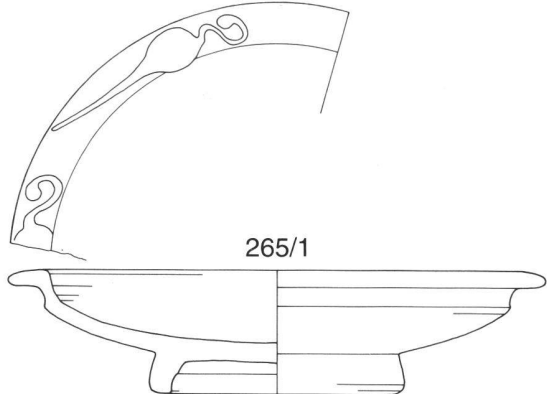
Type(s) Drag.36 var.; Lamboglia 4/36

Groupe(s) TSI/RAR

Datation 180/200-250


Fréquence assez fréquent

Remarque(s) évolution tardive de la forme 261



265/1

TSI/RAR 200-300...



265/2

TSI/RAR 200-300

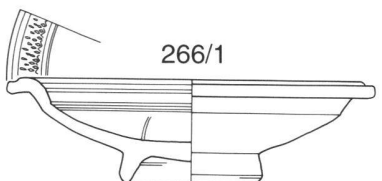
266 **Description** plat/assiette; marli plus ou moins incurvé, profilé d'une cannelure sommitale; panse carénée; pied annulaire

Type(s) Drag.36 var.; Lamboglia 4/36 var.

Groupe(s) TSI/RAR

Datation 180/200-250

Remarque(s) évolution tardive de la forme 262



266/1

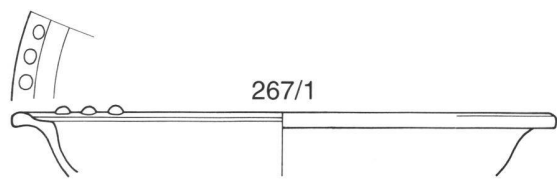
TSI/RAR 150/200-250

267 **Description** assiette; marli horizontal, légèrement concave, orné de ponctuations à la barbotine (imitant les rivets de la vaisselle métallique); panse convexe

Groupe(s) GLA

Fréquence très rare

Remarque(s) importation; 267/1: pâte beige orangé, savonneuse; glaçure vert foncé (pièce légèrement brûlée)



267/1

GLA 100-200

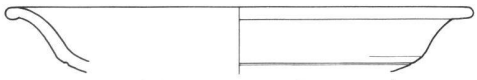
268 **Description** plat/assiette; petit rebord épaissi ou retombant; panse carénée, légèrement concave; pied annulaire

Type(s) Curle 23

Groupe(s) TSI/RAR

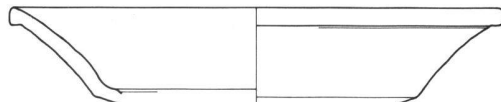
Datation 180/200-250

Fréquence rare



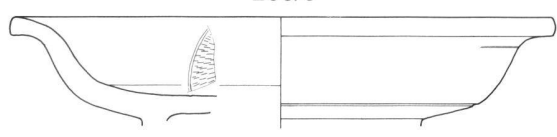
268/1

TSI/RAR 50/100-200/250



268/2

TSI/RAR 150-...



268/3

TSI/RAR 150-250

269 **Description** plat/assiette; marli faiblement incurvé; paroi convexe; petit anneau porteur
Type(s) *Consp.40/42.2; Péniche 3*
Groupe(s) TSI
Datation 50/60-80/100
Fréquence très rare
Remarque(s) importation de la *Péniche* (Lousonna-Vidy)

269/1
TSI 40-70

269/2
TSI 50-100

270 **Description** plat; bord en bourrelet étiré verticalement, détaché de la paroi externe
Type(s) Goudineau 3
Groupe(s) EIR imp; EIR; EIN
Datation 10 av.-30
Fréquence assez fréquent



270/1
EIR 10 av.-25

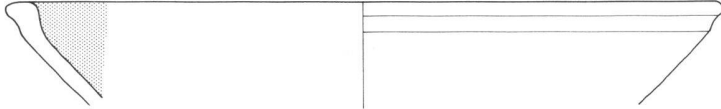
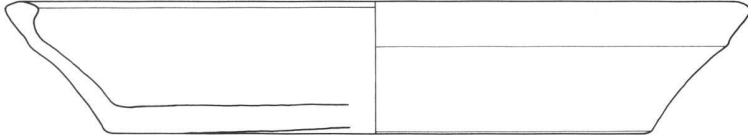
271 **Description** plat; bord horizontal court et épais, détaché de la paroi externe et profilé de deux cannelures sommitales
Groupe(s) EIR imp
Datation 10 av.-10
Fréquence très rare
Remarque(s) importation


271/1
EIR imp 1-200

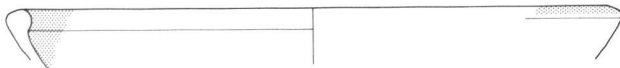
272 **Description** plat; mince bord horizontal, détaché de la paroi externe
Groupe(s) EIR imp
Datation 10 av.-10
Fréquence très rare
Remarque(s) importation (Campanie)

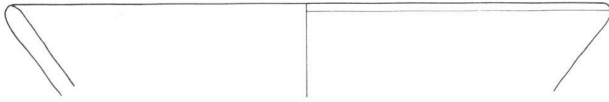

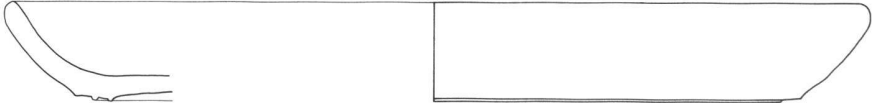

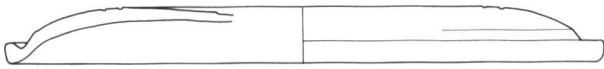
272/1
EIR imp 1-30

273	Description	plat; bord épaissi, horizontal, souvent profilé de légères cannelures sommitales
	Groupe(s)	EIR; EIN
	Datation	1-40/50
	Fréquence	fréquent
273/1		
		
EIR 1/10-40/50		
273/2		
		
EIR 1-50		

274	Description	plat; bord épaissi, horizontal, souligné par une gorge externe
	Groupe(s)	EIR; EIN
	Datation	20-70
	Fréquence	fréquent
274/1		
		
EIR 1-100		
274/2		
		
EIN 40-70		

275	Description	plat; bord légèrement épaissi, faiblement rentrant, souligné par une gorge externe
	Groupe(s)	EIR
	Fréquence	très rare
275/1		
		
EIR 1-25		

276	Description	plat; bord en bourrelet arrondi, rentrant
	Groupe(s)	EIN
	Fréquence	très rare
276/1		
		
EIN 1-100		

277	<p>Description plat; bord arrondi, non délimité; paroi tronconique Groupe(s) EIR Datation 10 av.-10/20 Fréquence très rare</p>
<p>277/1</p>  <p>EIR 1/10-40/50</p>	
278	<p>Description plat; bord arrondi, non délimité; paroi convexe Groupe(s) EIR imp Datation 1-70 Fréquence fréquent Remarque(s) importation (Campanie)</p>
<p>278/1</p>  <p>EIR imp 1/10-40/50</p>	
279	<p>Description plat; bord arrondi, non délimité; paroi convexe; anneaux porteurs Groupe(s) EIR imp Datation 60/70-120/150 Fréquence assez rare Remarque(s) importation du Centre de la Gaule (analyse minéralogique et chimique; même provenance que forme 281); pâte beige clair, fine, riche en paillettes de mica; engobe rouge foncé, mat; présence occasionnelle de bandeaux guillochés internes</p>
<p>279/1</p>  <p>EIR imp 150-200/250</p>	
280	<p>Description couvercle de plat à engobe interne rouge; bord arrondi, faiblement relevé Groupe(s) EIR imp Datation 1-70 Fréquence fréquent Remarque(s) importation (Campanie)</p>
<p>280/1</p>  <p>EIR imp 30-50</p>	
281	<p>Description couvercle de plat à engobe interne rouge; bord épais, faiblement relevé, de section triangulaire Groupe(s) EIR imp Datation 60/70-120/150 Fréquence assez rare Remarque(s) importation du Centre de la Gaule (analyse minéralogique et chimique; même provenance que forme 279); pâte beige clair, fine, riche en paillettes de mica; engobe orangé, mat</p>
<p>281/1</p>  <p>EIR imp 70-120</p>	

282 **Description** écuelle; bord non délimité; paroi convexe; anneaux porteurs
Groupe(s) RAR; PCL
Datation dès 100 ?
Fréquence assez rare

282/1
PCL 150/170

282/2
RAR 50-250 + post.

283 **Description** écuelle; bord non délimité; paroi convexe (catégorie générale)
Groupe(s) RAR; MIC; PCL; PGR
Fréquence très fréquent

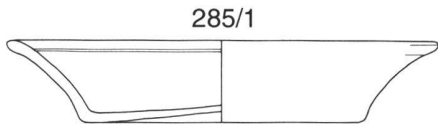
283/1
PGR 1-100

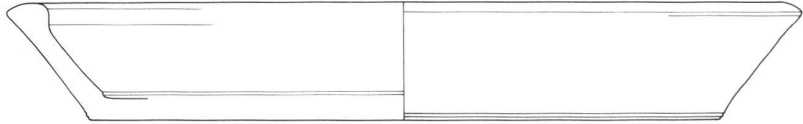
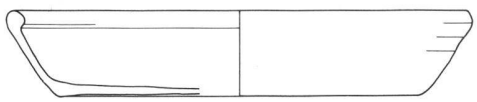
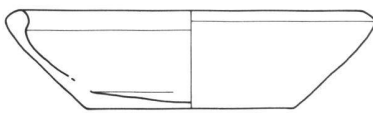
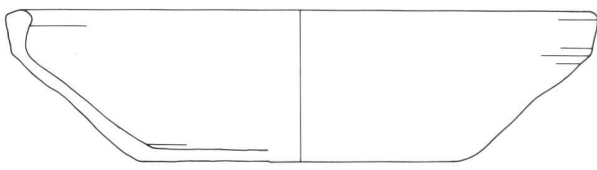
283/2
RAR 145-160

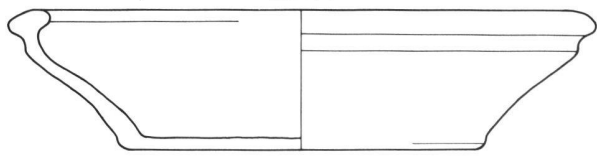
284 **Description** écuelle; bord non délimité; paroi rectiligne, oblique
Groupe(s) PGR
Fréquence rare

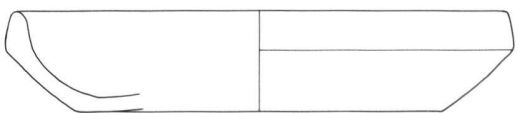
284/1
PGR 50-80

284/2
PGR gross 70-100

285	Description	écuelle; bord arrondi, souligné par une cannelure interne; paroi concave
	Groupe(s)	TSI; PGR/TN
	Datation	100-150/200
	Fréquence	rare
 <p>285/1</p>		
	TSI	100-130

286	Description	écuelle; bord épaissi, rentrant; paroi oblique, rectiligne
	Groupe(s)	RAR; PCL; PGR; PGR/TN
	Fréquence	fréquent
 <p>286/1</p>		
	PGR/TN OU EIN ?	40/50-70/80
 <p>286/2</p>		
	RAR	115-150
 <p>286/3</p>		
	PCL	100-120
 <p>286/4</p>		
	PCL	

287	Description	écuelle; bord en bourrelet rentrant, souligné par une gorge externe; paroi légèrement concave
	Groupe(s)	PCL?; PGR
	Datation	50-100
	Fréquence	rare
	Remarque(s)	même famille que la forme 235; 287/1: pièce brûlée
 <p>287/1</p>		
	PCL ou PGR	50/70-100

288	Description	écuelle; bord arrondi, vertical; paroi oblique
	Groupe(s)	PGR
	Fréquence	rare
	Remarque(s)	même famille que la forme 225
 <p>288/1</p>		
	PGR	150/180-250

289	Description	écuelle; bord arrondi, souligné par une courte collerette horizontale; paroi convexe
	Groupe(s) Fréquence	PCL très rare

289/1

PCL 120-150

290	Description	écuelle; marli horizontal, lisse ou concave
	Groupe(s) Datation Fréquence Remarque(s)	RAR; MIC; PCL 70-200/250 assez fréquent ? même famille que la forme 209; 290/1: pièce brûlée

290/1

PCL ? 150-250

290/2

MIC 100-250

290/3

PCL ? 70-130

291	Description	écuelle; bord en bourrelet déversé; paroi oblique
	Groupe(s) Fréquence	RAR; PGR très rare

291/1

PGR 40-70

291/2

RAR 150-250

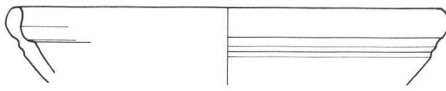
292	Description	écuelle; marli incurvé, retombant; paroi oblique, rectiligne
	Type(s) Groupe(s) Fréquence	bord: cf. Drack 14; Drag.36 TSI très rare

292/1

TSI 100-130

293 **Description** écuelle; bord légèrement épaissi, arrondi, rentrant, mouluré à l'intérieur et à l'extérieur
Groupe(s) MIC
Fréquence très rare


293/1



MIC 150-200/250

294 **Description** écuelle tripode; bord arrondi, non délimité; paroi convexe
Groupe(s) PCL
Fréquence rare

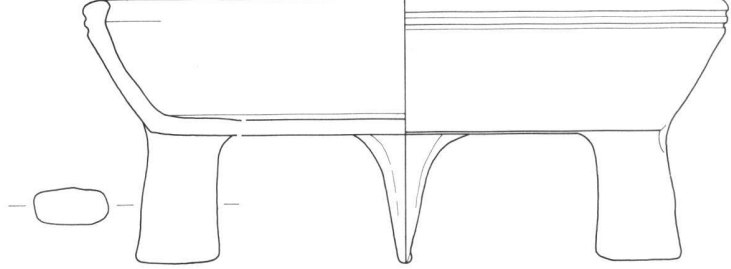
294/1



PCL 70/80-100/120

295 **Description** écuelle tripode; court bord rentrant, souligné par deux cannelures externes; pieds hauts
Groupe(s) PGR
Fréquence rare

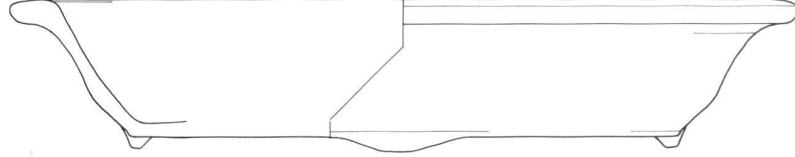
295/1



PGR 1-50

296 **Description** écuelle tripode; marli horizontal; pieds bas
Groupe(s) PGR
Fréquence rare

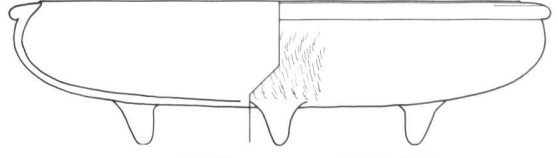
296/1



PGR 50-100/120

297 **Description** écuelle tripode; bord triangulaire, rentrant, débordant à l'extérieur; paroi convexe; pieds bas
Groupe(s) RAR
Datation après 150
Fréquence très rare

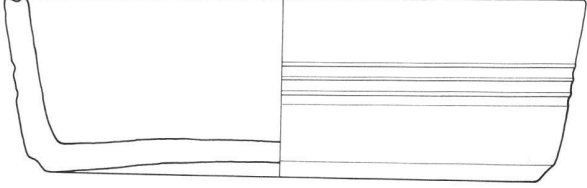
297/1



RAR 40/50-250

298 **Description** écuelle/poêlon; bord vertical; rectangulaire, profilé d'une cannelure sommitale; paroi ornée de cannelures externes
Groupe(s) PGR gross
Fréquence très rare
Remarque(s) forme appartenant au répertoire de la pierre ollaire


298/1



PGR gross 50-250

299 **Description** écuelle/poêlon; bord arrondi, vertical; paroi profilée d'une moulure externe
Groupe(s) PGR
Fréquence très rare
Remarque(s) forme appartenant au répertoire de la pierre ollaire

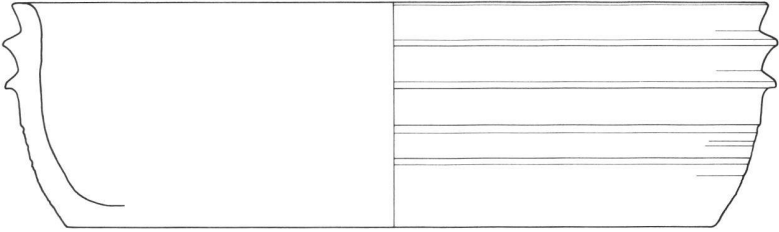
299/1



PGR 50-250 + post.

300 **Description** écuelle/poêlon; bord triangulaire, faiblement déversée; paroi profilée de cordons triangulaires et de cannelures
Groupe(s) PGR gross
Fréquence très rare
Remarque(s) forme appartenant au répertoire de la pierre ollaire

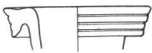
300/1



PGR gross 150-200/250

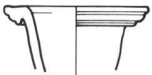
301 **Description** cruche; bord pendant, profilé de cannelures horizontales; une ou deux anses (en général à quatre bourrelets)
Groupe(s) CRU/PCL
Datation 1-30/50
Fréquence assez rare

301/1



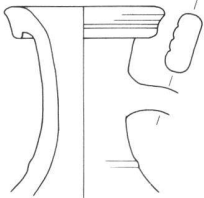
CRU/PCL 1-20

301/2



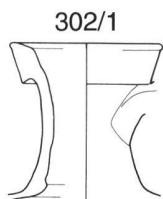
CRU/PCL 1-25

301/3



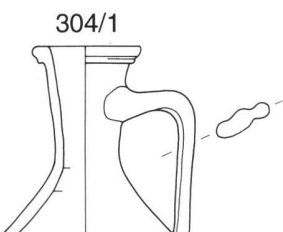
CRU/PCL 1/10-40/50

302 **Description** cruche; bord pendant, lisse et rectiligne à l'extérieur; une ou deux anses
Groupe(s) CRU/PCL
Datation 1-50
Fréquence rare

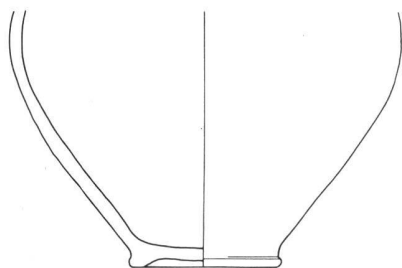


302/1
CRU/PCL 40-200

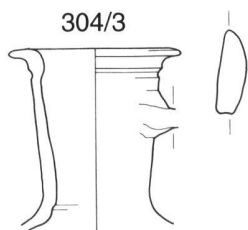
304 **Description** cruche; bord déversé horizontalement, souligné par une moulure ou un ressaut externe; une ou deux anses
Groupe(s) CRU/PCL
Datation 30/50-70/100
Fréquence très fréquent



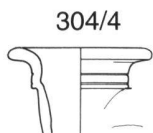
304/1
CRU/PCL 50-...



304/2
CRU/PCL 50-...

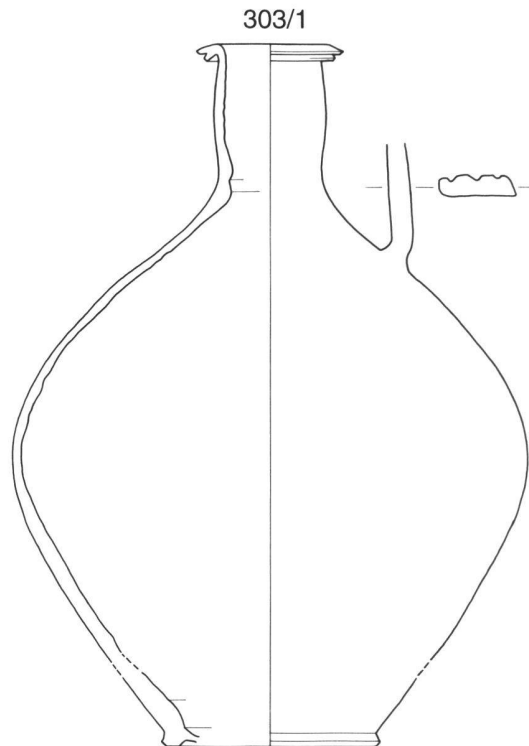


304/3
CRU/PCL 30-60

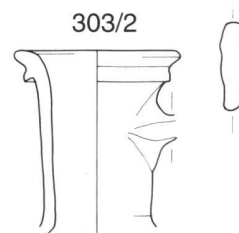


304/4
CRU/PCL 50-200/250

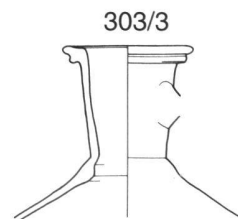
303 **Description** cruche; bord pendant, concave à l'extérieur; une ou deux anses
Groupe(s) CRU/PCL
Datation 1-50/70
Fréquence assez fréquent



303/1
CRU/PCL 40-70/80



303/2
CRU/PCL 30-70



303/3
CRU/PCL 1-20



303/4
CRU/PCL 40/50-70/80

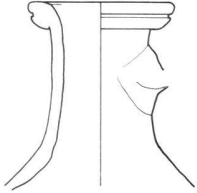
305 **Description** cruche; bord en bourrelet déversé, profilé d'une profonde cannelure horizontale externe; une anse

Groupe(s) CRU/PCL

Datation 30/50-100

Fréquence rare

305/1



CRU/PCL 1-100

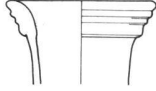
306 **Description** cruche; bord faiblement épaissi, légèrement évasé, profilé de cannelures externes; une anse

Groupe(s) CRU/PCL

Fréquence très rare

Remarque(s) 306/1: pâte gris beige, dure, contenant de minuscules inclusions blanches et brillantes (importation ?)

306/1



CRU/PCL 150-200/250

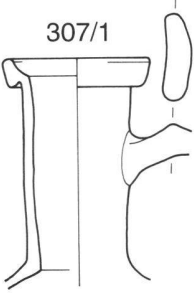
307 **Description** cruche; bord en bandeau, légèrement pendant, concave à l'intérieur; une anse (en ruban)

Groupe(s) CRU/PCL

Datation 40/50-80

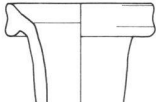
Fréquence assez rare

307/1



CRU/PCL 50-80

307/2



CRU/PCL 40-70/80

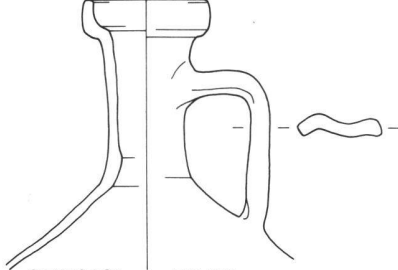
308 **Description** cruche; bord en bandeau rectangulaire, nettement détaché du col, concave à l'intérieur; col allongé; une anse (en ruban)

Groupe(s) CRU/PCL

Datation 50-100/120

Fréquence très fréquent

308/1



CRU/PCL 50-80

309 **Description** cruche; bord en bandeau rectangulaire, peu détaché du col, légèrement concave à l'intérieur; col court; une anse (en ruban)

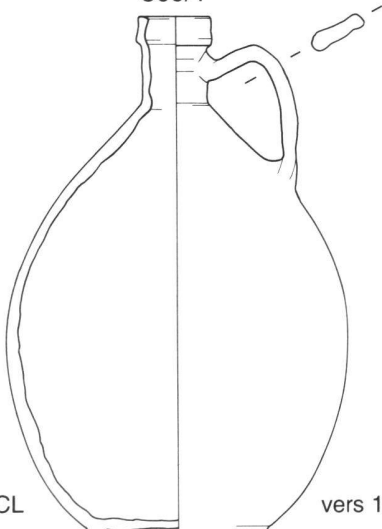
Groupe(s) CRU/PCL

Datation 100-200/250

Fréquence très fréquent

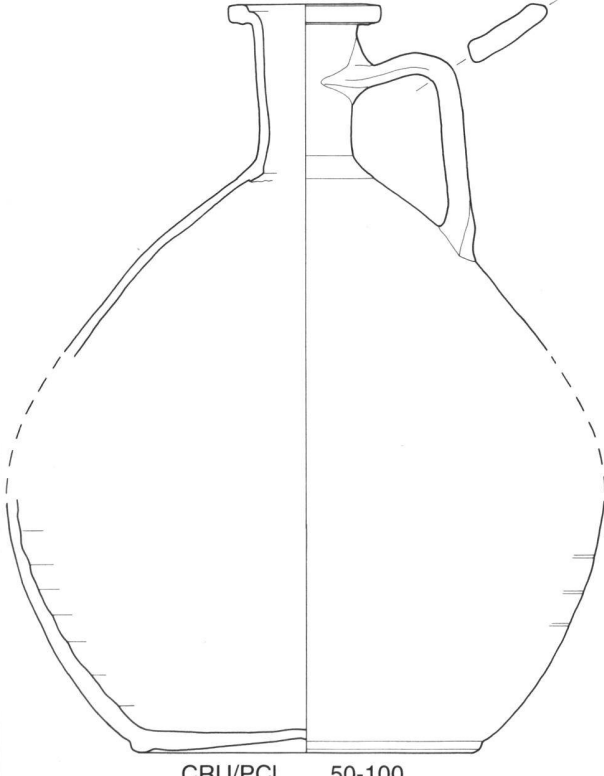
Remarque(s) évolution de la forme 308

309/1



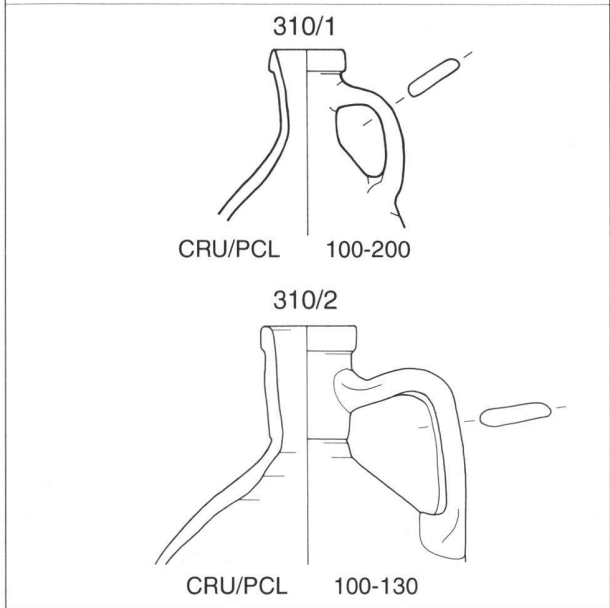
CRU/PCL vers 125-...

308/2

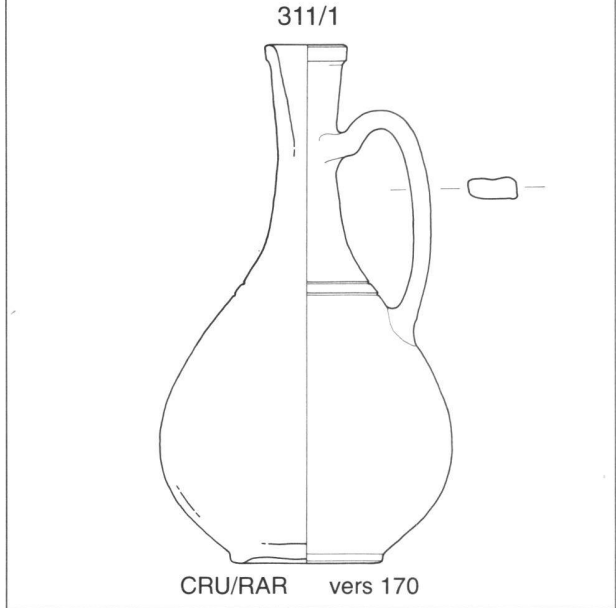


CRU/PCL 50-100

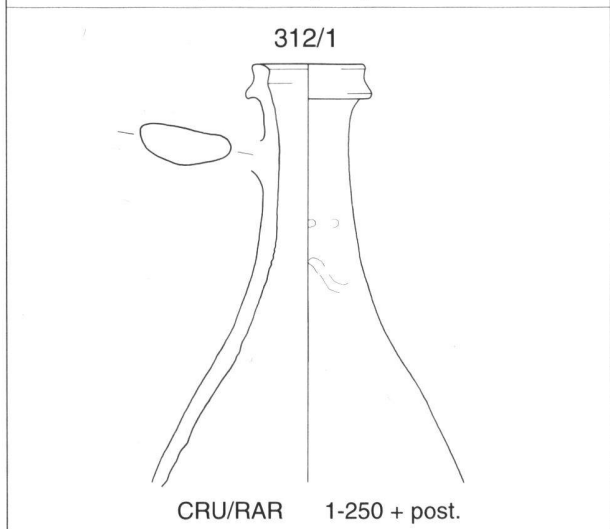
310 **Description** cruche; bord en bandeau triangulaire ou rectangulaire, détaché du col à l'extérieur; une anse (en ruban)
Groupe(s) CRU/PCL
Datation 100-200/250
Fréquence fréquent



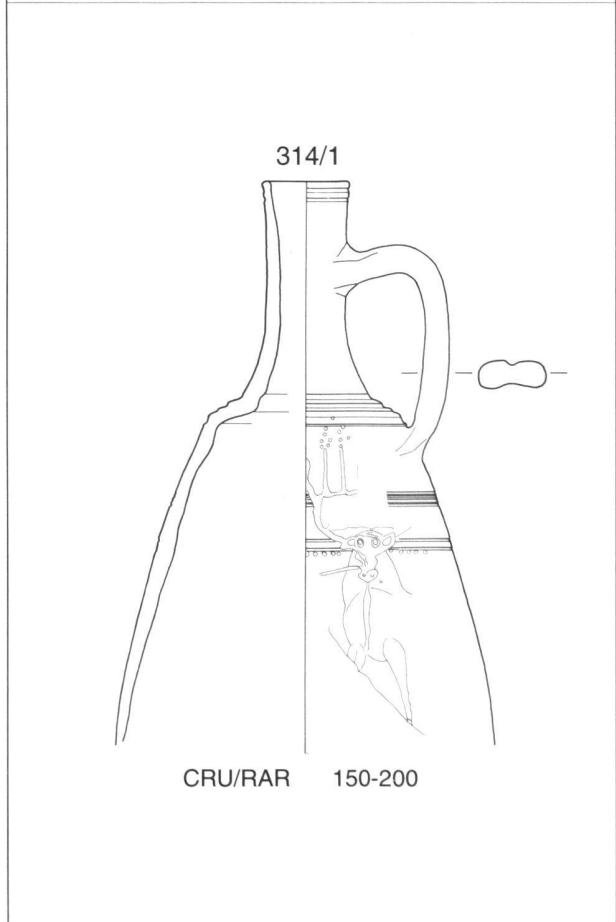
311 **Description** cruche; bord en bandeau, faiblement détaché du col à l'extérieur; col long et étroit; une anse
Groupe(s) CRU/RAR
Fréquence très rare



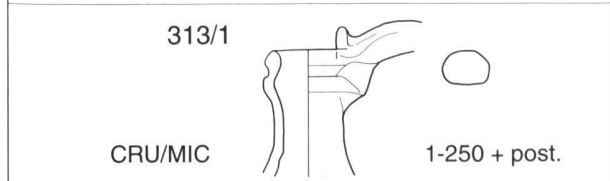
312 **Description** cruche; bord en bandeau concave à l'extérieur, nettement détaché du col; col allongé; une anse
Groupe(s) CRU/RAR
Datation 200...
Fréquence très rare
Remarque(s) inscription peinte en blanc sur le col



314 **Description** cruche; bord vertical, souligné par deux cannelures externes; col long et étroit; épaule marquée; une anse
Groupe(s) CRU/RAR
Fréquence très rare



313 **Description** cruche; bord vertical, marqué par un double renflement; une anse de section cylindrique
Groupe(s) CRU/MIC
Fréquence très rare



315

Description cruche; bord mince, déversé horizontalement, de section triangulaire ou plus rarement rectangulaire; une anse

Groupe(s) CRU/PCL

Datation 20-70/100

Fréquence assez fréquent

315/1
CRU/PCL vers 70

315/2
CRU/PCL 1-25

315/3
CRU/PCL 60-80 ?

315/4
CRU/PCL 1-250

316

Description cruche; lèvres en bourrelet déversé; une anse

Groupe(s) CRU/RAR; CRU/MIC; CRU/PCL

Datation 80-250

Fréquence fréquent

Remarque(s) la plupart des exemplaires sont datables de la période 150-250 (rev. argileux; type "rhétique")

316/1
CRU/PCL 50-80

316/2
CRU/RAR ? 160/200-250

316/3
CRU/RAR 180-...

316/4
CRU/RAR 180/200...

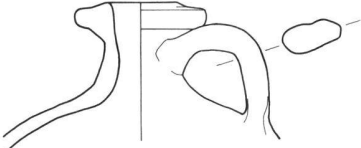
316/5
CRU/PCL 1-100

317 **Description** cruche; bord fortement épaissi, développé horizontalement, légèrement concave à son sommet; une anse

Groupe(s) CRU/PCL

Fréquence très rare

317/1



CRU/PCL 50-250

318 **Description** cruche; bord déversé, de section triangulaire, légèrement concave à l'intérieur; col étroit; une anse


Type(s) *Hofheim* 55; Gose 373-374; *Vindonissa* 432

Groupe(s) CRU/PCL

Datation 40-80

Fréquence très rare

318/1



CRU/PCL 70-200

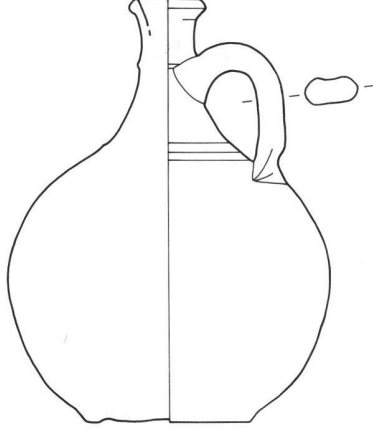
319 **Description** cruche; bord en petit bourrelet déversé; col profilé d'un renflement externe (*Halsring*); une anse (à double bourrelet en général)

Groupe(s) CRU/RAR; CRU/MIC; CRU/PCL

Datation 80/100-200/250

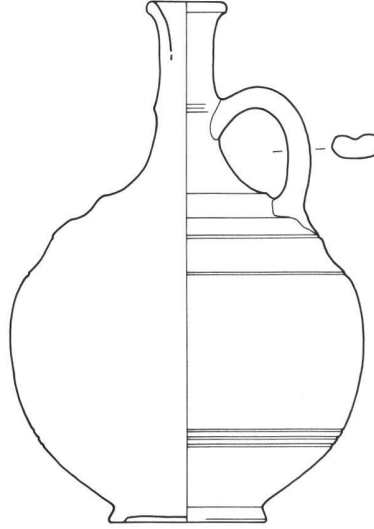
Fréquence très fréquent

319/1



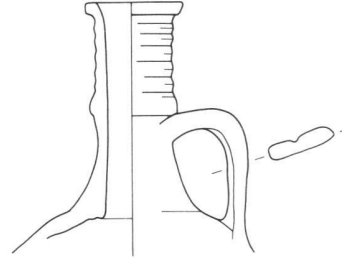
CRU/RAR 150-...

319/2



CRU/RAR 150-200

319/3




CRU/MIC 100-130

320 **Description** cruche; bord épaissi, triangulaire, déversé; embouchure évasée, profilée d'une cannelure et soulignée par un ressaut externe; deux anses

Groupe(s) CRU/PCL

Fréquence très rare

320/1



CRU/PCL 40-70/80

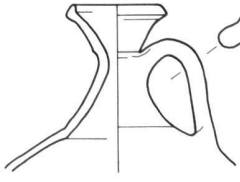
321 **Description** cruche; court bord vertical ou faiblement épaissi, arrondi; embouchure évasée, soulignée par un léger ressaut externe; une anse

Groupe(s) CRU/PCL

Datation 50-80/100

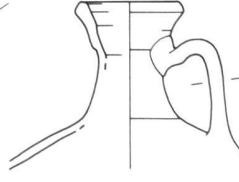
Fréquence très rare

321/1



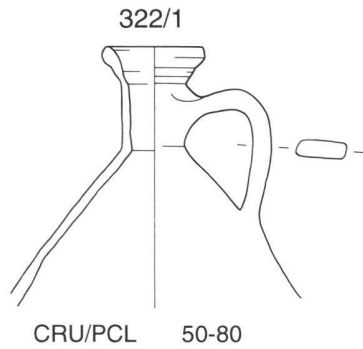
CRU/PCL vers 70

321/2

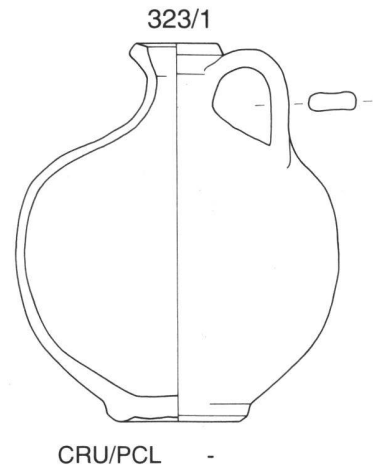


CRU/PCL 50-80

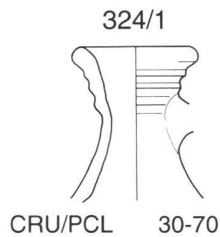
322 **Description** cruche; bord épaissi, déversé; embouchure légèrement évasée; une anse
Groupe(s) CRU/PCL
Fréquence très rare



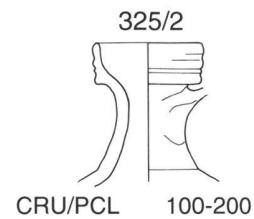
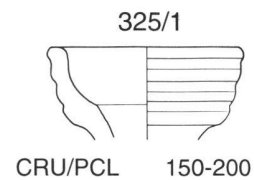
323 **Description** cruche; bord épaissi, arrondi; col court; panse globulaire; une anse
Groupe(s) CRU/PCL
Fréquence très rare



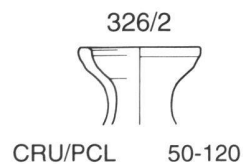
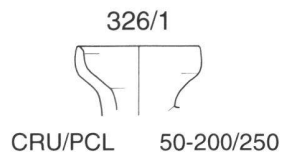
324 **Description** cruche; bord épaissi, arrondi; embouchure légèrement évasée, profilée de bourrelets; une anse
Type(s) Gose 365-366 et 368-369
Groupe(s) CRU/PCL
Fréquence très rare
Remarque(s) importation probable



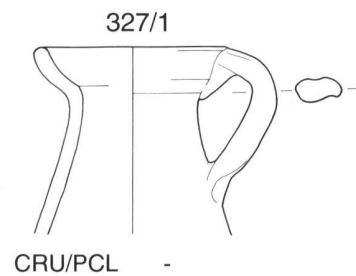
325 **Description** cruche; bord vertical; embouchure en entonnoir, profilée de bourrelets; une ou deux anses
Groupe(s) CRU/PCL
Datation 150-200/250
Fréquence rare



326 **Description** cruche; bord vertical, non délimité; embouchure en entonnoir; une anse
Groupe(s) CRU/PCL
Datation 70/100-150/200 ?
Fréquence rare



327 **Description** cruche/channe; bord arrondi, non délimité; embouchure en entonnoir; col large et rentrant; une anse courte
Type(s) *Vindonissa* 452
Groupe(s) CRU/PCL
Fréquence très rare



328	Description	cruche; bord vertical, convexe, non délimité; embouchure en entonnoir; deux anses
	Groupe(s)	CRU/PCL
	Fréquence	rare
	CRU/PCL	vers 50
	CRU/PCL	100/120-250

329	Description	cruche; bord arrondi, vertical, convexe, souligné par une cannelure externe; embouchure en entonnoir; deux anses
	Groupe(s)	CRU/PCL
	Datation	100-150
	Fréquence	assez rare
	CRU/PCL	100-200

330	Description	cruche; bord vertical, convexe, non délimité; embouchure en entonnoir; col profilé d'un léger renflement; deux anses
	Groupe(s)	CRU/PGR
	Datation	50/70-100/120
	Fréquence	rare
	CRU/PGR gross	50-100/120
	CRU/PGR	70-120

331 **Description** cruche; bord épaissi, convexe, replié vers l'intérieur; deux anses
Groupe(s) CRU/PCL
Fréquence très rare

331/1

CRU/PCL 70-150/200

332 **Description** cruche; bord épaissi, vertical ou faiblement rentrant; embouchure en entonnoir large, profilée d'un renflement externe; col très resserré; deux anses
Groupe(s) CRU/PCL
Datation 50-80
Fréquence assez rare

332/1

CRU/PCL 70-80

333 **Description** cruche; bord faiblement épaissi, déversé; embouchure en entonnoir, soulignée par un ressaut; deux anses
Groupe(s) CRU/PGR
Fréquence assez rare

333/1

CRU/PGR 50-80

334 **Description** cruche; bord presque vertical; embouchure en entonnoir faiblement évasé, souligné par un léger renflement externe; deux anses
Groupe(s) CRU/PGR
Fréquence rare

334/1

CRU/PGR 50-80

335 **Description** cruche; bord fortement épaissi, déversé; embouchure en entonnoir; deux anses
Groupe(s) CRU/PCL
Datation 100-200
Fréquence très fréquent

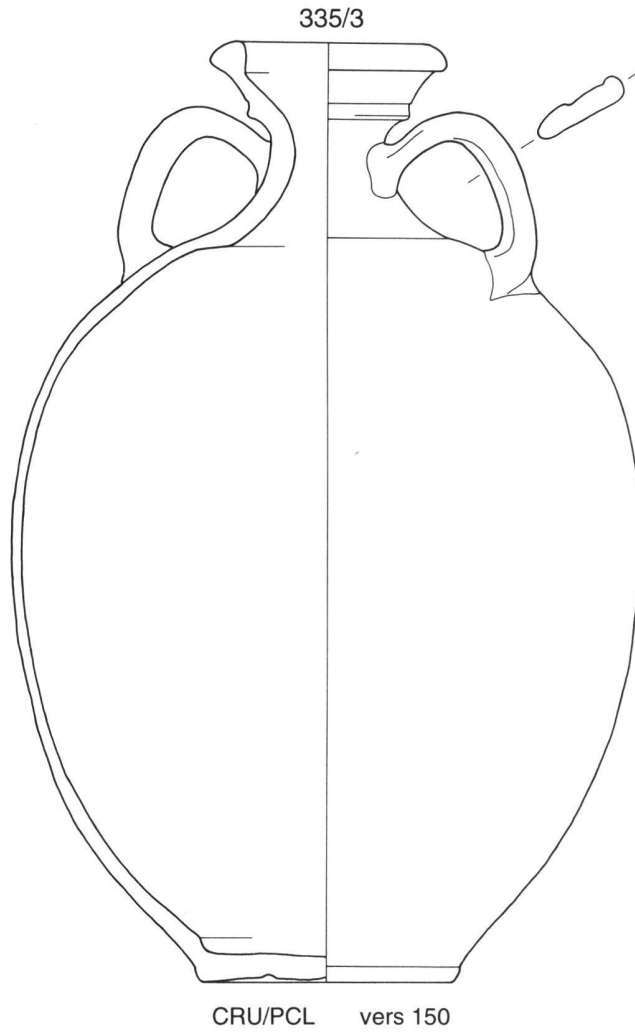
335/1

CRU/PCL 100-130

335/2

CRU/PCL 160-200

335 (suite)



336 **Description** cruche; bord rectangulaire, déversé horizontalement; embouchure en entonnoir; deux anses

Groupe(s) CRU/PCL

Fréquence rare

336/1

CRU/PCL 150-170

338 **Description** cruche; bord épaissi, déversé; embouchure évasée; deux anses

Groupe(s) CRU/PCL

Fréquence très rare

338/1

CRU/PCL 50-250

337 **Description** cruche; bord légèrement épaissi, vertical; embouchure en entonnoir; trois anses

Groupe(s) CRU/PCL ?

Fréquence très rare

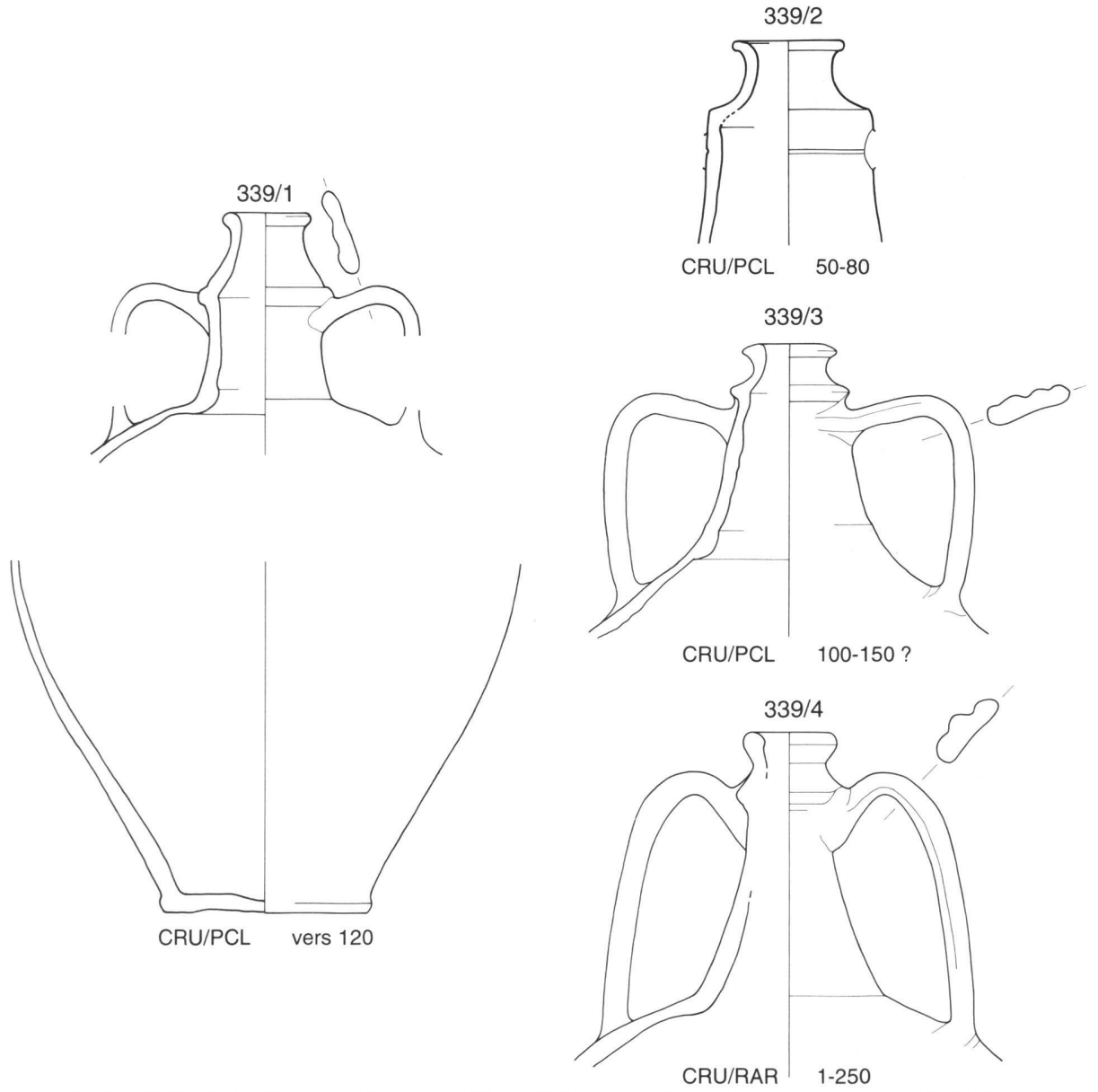
Remarque(s) 337/1: pièce brûlée (raté de fabrication ?)

337/1

CRU/PCL ? 100-250

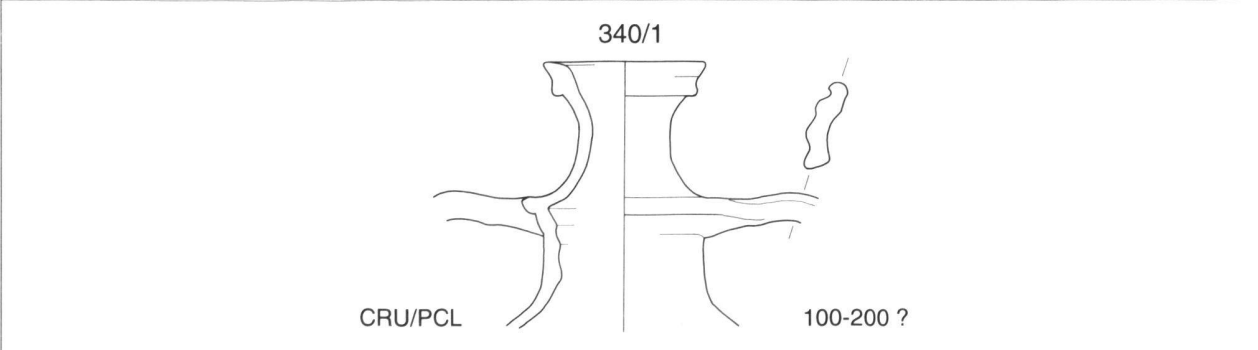
339

Description cruche; court bord déversé; col bipartite, cintré dans sa partie supérieure; deux anses
Groupe(s) CRU/PCL; CRU/RAR (un exemplaire)
Datation 50/70-130
Fréquence assez rare



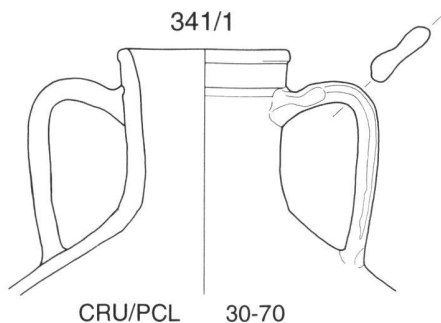
340

Description cruche; bord en bandeau légèrement évasé, concave à l'extérieur et légèrement pendante; col bipartite, cintré dans sa partie supérieure; deux anses
Type(s) *Augst*, pl.27/2; *Vindonissa* 511
Groupe(s) CRU/PCL
Fréquence très rare

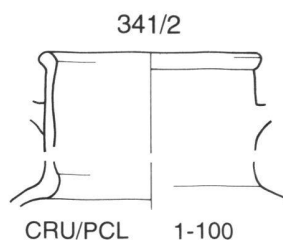


341

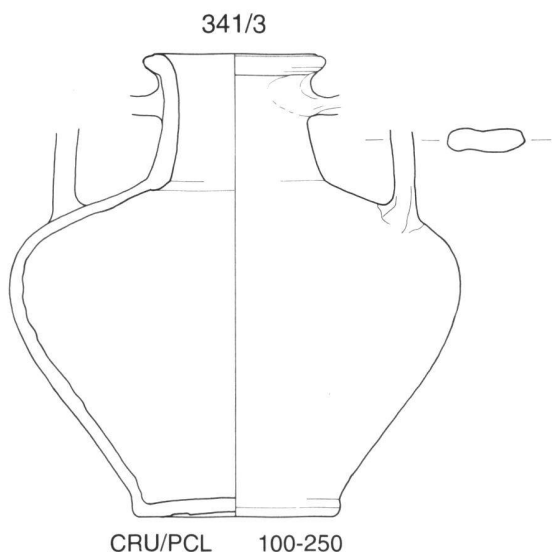
Description cruche; bord en bourrelet ou court bord déversé; large col cylindrique; deux anses (en général)
Type(s) *Haltern* 50-52
Groupe(s) CRU/PCL
Datation 1-100
Fréquence fréquent
Remarque(s) 341/5: exemplaire vraisemblablement à une anse



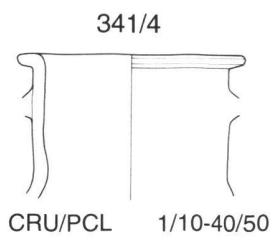
341/1
CRU/PCL 30-70



341/2
CRU/PCL 1-100



341/3
CRU/PCL 100-250



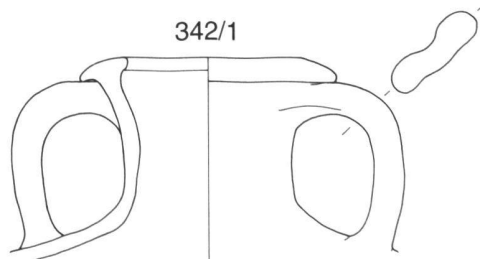
341/4
CRU/PCL 1/10-40/50



341/5
CRU/PCL 20-70

342

Description cruche; bord écrasé horizontalement, débordant à l'extérieur et à l'intérieur; col large, plus ou moins cylindrique; deux anses
Groupe(s) CRU/PCL
Fréquence très rare



342/1
CRU/PCL 200-300

343 **Description** cruche; bord légèrement épaissi, arrondi; col large, faiblement cintré; deux anses

Groupe(s) CRU/PCL

Fréquence très rare

343/1

CRU/PCL -

344 **Description** cruche; bord en bourrelet arrondi; col faiblement cintré; deux anses; pied annulaire

Groupe(s) CRU/PCL

Fréquence très rare

Remarque(s) importation probable

344/1

CRU/PCL -

345 **Description** channe; bord vertical; embouchure largement évasée, concave à l'intérieur; col cintré; une anse

Type(s) Gose 237-238 et 381; *Vindonissa* 541-542

Groupe(s) CRU/MIC

Datation 70/100-150

Fréquence assez fréquent

345/1

CRU/MIC 100-130/150

345/2

CRU/MIC 70-120

346 **Description** cruche à bec verseur; bord arrondi, vertical, convexe; embouchure en entonnoir; une anse

Groupe(s) CRU/PCL

Fréquence très rare

346/1

CRU/PCL 100-130/150

347 **Description** cruche à bec verseur; bord arrondi, vertical, souligné par une cannelure; embouchure en entonnoir; une anse

Groupe(s) CRU/MIC

Fréquence très rare

Remarque(s) forme proche, sans bec verseur: forme 329

347/1

CRU/MIC 150-250

348 **Description** cruche à bec verseur; bord arrondi, vertical; embouchure en entonnoir; une anse

Groupe(s) CRU/PCL

Fréquence très rare

348/1

CRU/PCL 150-180

349 **Description** cruche à bec verseur; bord arrondi, déversé; embouchure en entonnoir; col allongé; une anse

Groupe(s) CRU/RAR

Fréquence très rare

349/1

CRU/RAR après 150

350 **Description** cruche à bec verseur; bord vertical, profilé de deux profondes cannelures; embouchure en entonnoir; une anse

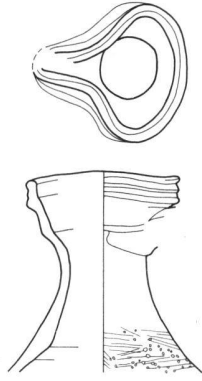
Groupe(s) CRU/RAR

Datation 40-70

Fréquence très rare

Remarque(s) même qualité de pâte et de revêtement que les formes 91 et 192; importation lyonnaise probable; surface externe sablée

350/1



CRU/RAR 40-70

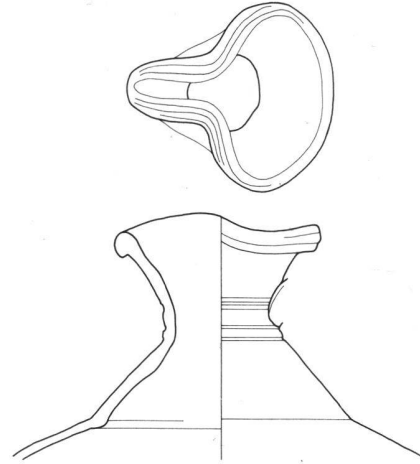
351 **Description** cruche à bec verseur; bord en bandeau légèrement pendant, profilé d'une cannelure externe; col profilé de plusieurs cannelures; une anse

Groupe(s) CRU/PGR

Datation 40-70

Fréquence très rare

351/1



CRU/PGR 40-70

352 **Description** cruche à bec verseur; bord en bandeau légèrement détaché; une anse

Groupe(s) CRU/PCL

Fréquence très rare

352/1



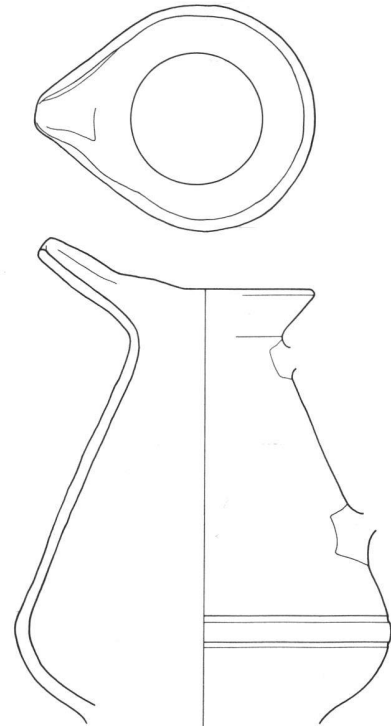
CRU/PCL 1-200/250

353 **Description** cruche à bec verseur allongé; bord déversé obliquement, bien développé; panse piriforme; une anse

Groupe(s) CRU/MIC

Fréquence très rare

353/1



CRU/MIC 150-180

354 **Description** cruche à bec verseur; bord souligné par une double moulure externe; une anse

Groupe(s) CRU/RAR

Fréquence très rare

Remarque(s) revêtement externe (qualité de la TSI du 1^{er} s.)

354/1

CRU/RAR 50-250

355 **Description** cruche à bec verseur; bord déversé obliquement, bien développé, souligné par une moulure horizontale saillante; une anse

Groupe(s) CRU/MIC; CRU/PGR

Datation 70-150 ?

Fréquence très rare

355/1

CRU/PGR 1-70 + 1 fragm. 100-200

356 **Description** cruche à bec verseur; bord en court bandeau vertical, concave à l'intérieur; col court et large; une anse

Groupe(s) CRU/PCL

Datation 350-...?

Fréquence très rare

356/1

CRU/PCL 230-300/400...

357 **Description** petite cruche/flacon; bord en bourrelet; embouchure évasée; panse piriforme; une anse

Groupe(s) CRU/PCL

Fréquence très rare

357/1

CRU/PCL 70-100/120

358 **Description** petite cruche/flacon; bord écrasé horizontalement; panse tronconique; fond plat, étroit, faiblement détaché; une anse

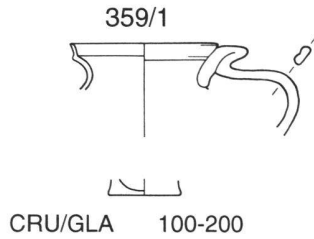
Groupe(s) CRU/RAR

Fréquence très rare

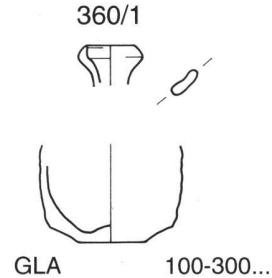
358/1

CRU/RAR 50-250

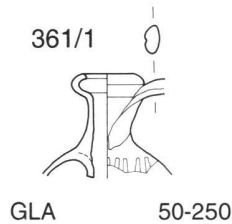
- 359** **Description** petite cruche/flacon; mince bord vertical; col cintré; fond plat, étroit; une anse
Groupe(s) CRU/GLA
Fréquence très rare
Remarque(s) importation; 359/1: pâte gris clair, dure, à fines inclusions noires; glaçure verte (pièce brûlée)



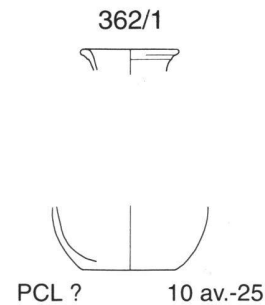
- 360** **Description** petite cruche/flacon; court bord triangulaire, faiblement rentrant; embouchure légèrement évasée; panse ornée de petits renflements circulaires ("pomme de pin"?)
Groupe(s) GLA
Fréquence très rare
Remarque(s) importation; 360/1: pâte beige clair à grise, à fines inclusions noires; glaçure verte (pièce brûlée)



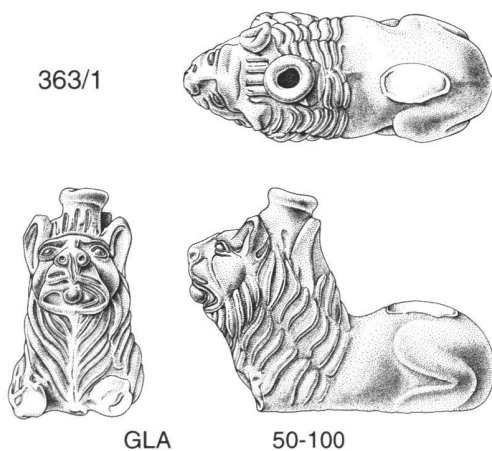
- 361** **Description** petite cruche/flacon; bord arrondi, replié vers l'intérieur; une anse
Type(s) *Vindonissa* 236
Groupe(s) GLA
Fréquence très rare
Remarque(s) importation; 361/1: pâte blanc beige, fine; glaçure jaune foncé



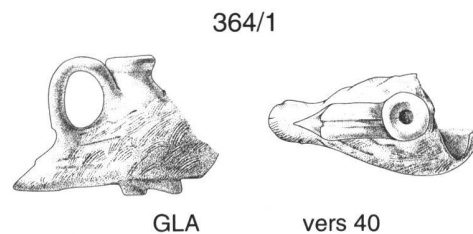
- 362** **Description** balsamaire/flacon; bord légèrement épaissi, déversé, souligné par un léger ressaut externe; base étroite; fond plat
Type(s) *Haltern* 31
Groupe(s) PCL ?
Fréquence très rare
Remarque(s) 362/1: pièce brûlée



- 363** **Description** flacon zoomorphe (lion); une anse
Groupe(s) GLA
Fréquence très rare
Remarque(s) importation (Gaule centrale); 363/1: pâte grise, fine; traces de glaçure pâle (pièce brûlée)



- 364** **Description** flacon zoomorphe (oiseau); une anse
Groupe(s) GLA
Fréquence très rare
Remarque(s) importation (Gaule centrale ?); 364/1: pâte grise, fine; traces de glaçure pâle (pièce brûlée)



365	Description	barillet; 2 anses
	Groupe(s)	RAR
	Fréquence	très rare

365/1

RAR 50-250

366	Description	biberon; court bord déversé ou en petit bourrelet
	Type(s)	<i>Hofheim 33B</i>
	Groupe(s)	RAR; PCL
	Datation	dès 50 ?
	Fréquence	rare

366/1

RAR 100-200

366/2

RAR 150-200

366/3

RAR 165-180

366/4

RAR -

367	Description	mortier; bord vertical, rectiligne, légèrement pendante
	Type(s)	<i>Vindonissa 564</i>
	Groupe(s)	MOR/PCL
	Datation	1-50
	Fréquence	très rare
	Remarque(s)	pas de semis interne; même famille que les formes 368-370

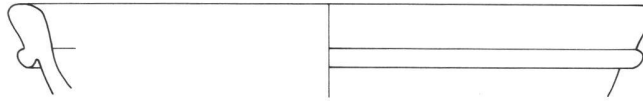
367/1

MOR/PCL 1/10-40/50

368

Description mortier; bord épaissi, faiblement évasé, légèrement pendant
Groupe(s) MOR/PCL
Datation 1-50
Fréquence rare
Remarque(s) pas de semis interne; même famille que les formes 367, 369-370

368/1

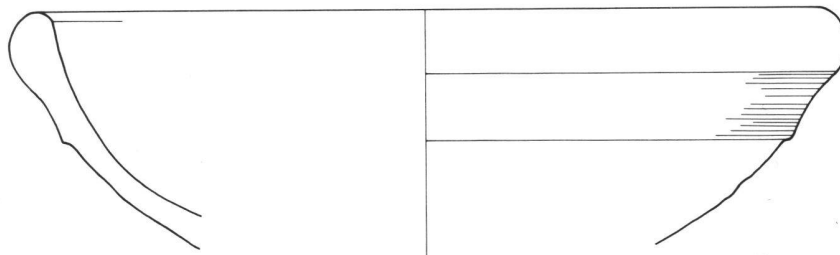


MOR/PCL 50-80

369

Description mortier; bord épaissi, arrondi, évasé, légèrement détaché de la paroi externe
Type(s) *Haltern 59; Hofheim 79; Augst, pl.20/44; Vindonissa 560*
Groupe(s) MOR/PCL
Datation 1-50
Fréquence assez rare
Remarque(s) pas de semis interne; même famille que les formes 367-368, 370

369/1



MOR/PCL 1-25

369/2

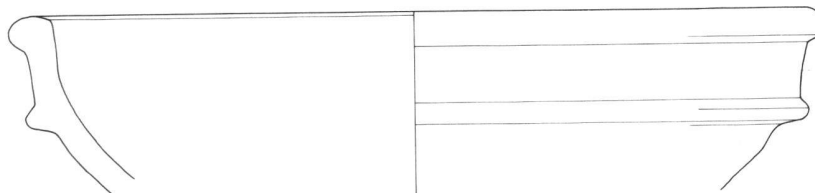


MOR/PCL 1-50

370

Description mortier; bord en bourrelet déversé; panse profilée d'une moulure horizontale
Groupe(s) MOR/PCL
Datation 1-50
Fréquence très rare
Remarque(s) pas de semis interne; même famille que les formes 367-369

370/1



MOR/PCL 1/10-40/50

371 **Description** mortier; bord arrondi, vertical, formant à l'extérieur une courte collerette légèrement remontante à son extrémité
Groupe(s) MOR/PCL
Fréquence très rare
Remarque(s) pas de semis interne; évolution de la forme 370

371/1

MOR/PCL 40-70

372 **Description** mortier; bord vertical, en amande;anse hémisphérique, ornée d'impressions (digitées?); semis interne
Groupe(s) MOR/PCL
Fréquence très rare

372/1

MOR/PCL 40-70

373 **Description** mortier; bord à peine détaché; collerette incurvée; semis interne
Groupe(s) MOR/PCL
Datation 100-200 ?
Fréquence très rare
Remarque(s) les exemplaires 373/2 et 373/3 sont caractérisés par un très grand diamètre et une pâte rose, très grossière, contenant de nombreux fragments de quartz; importation probable

373/1

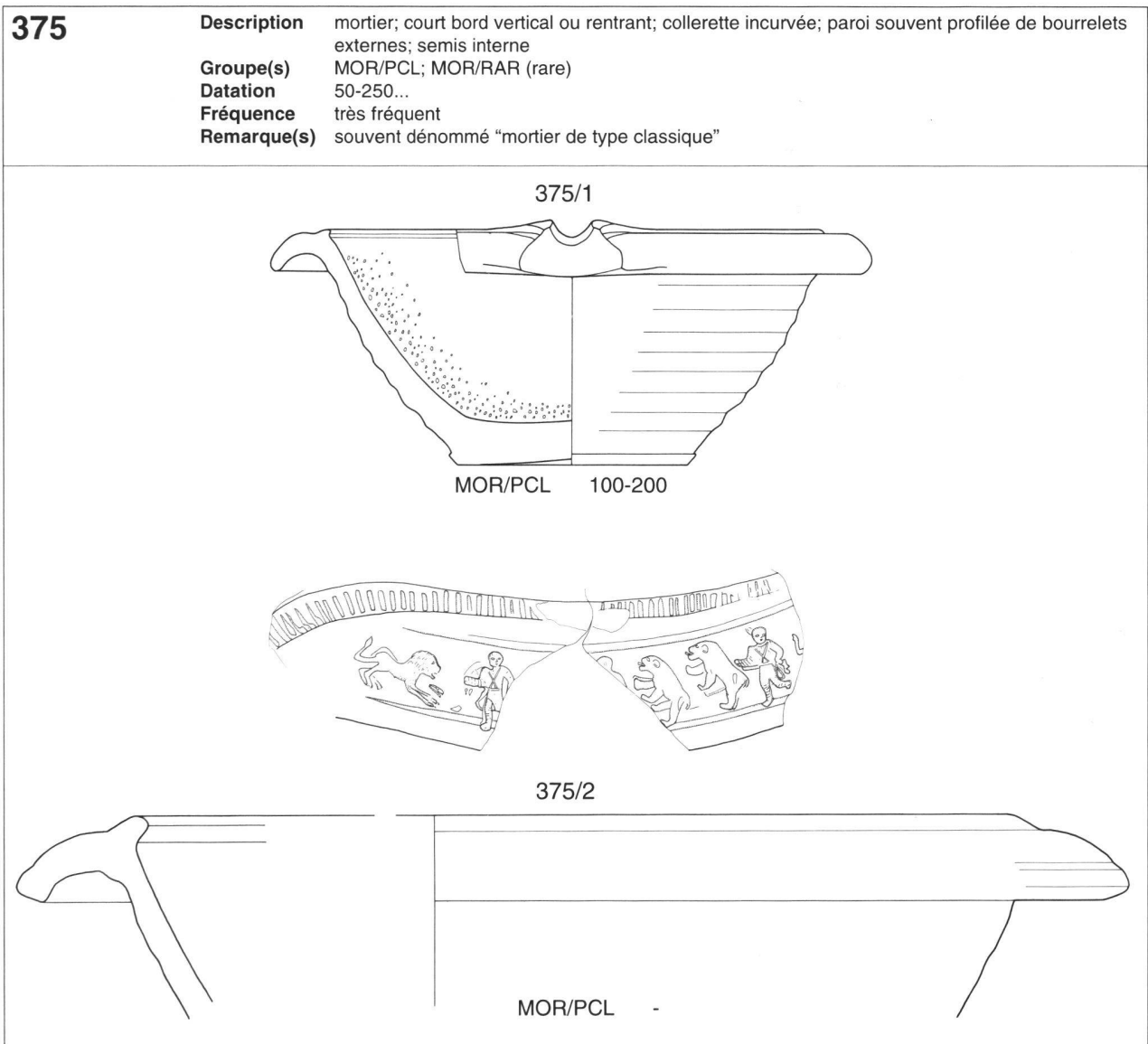
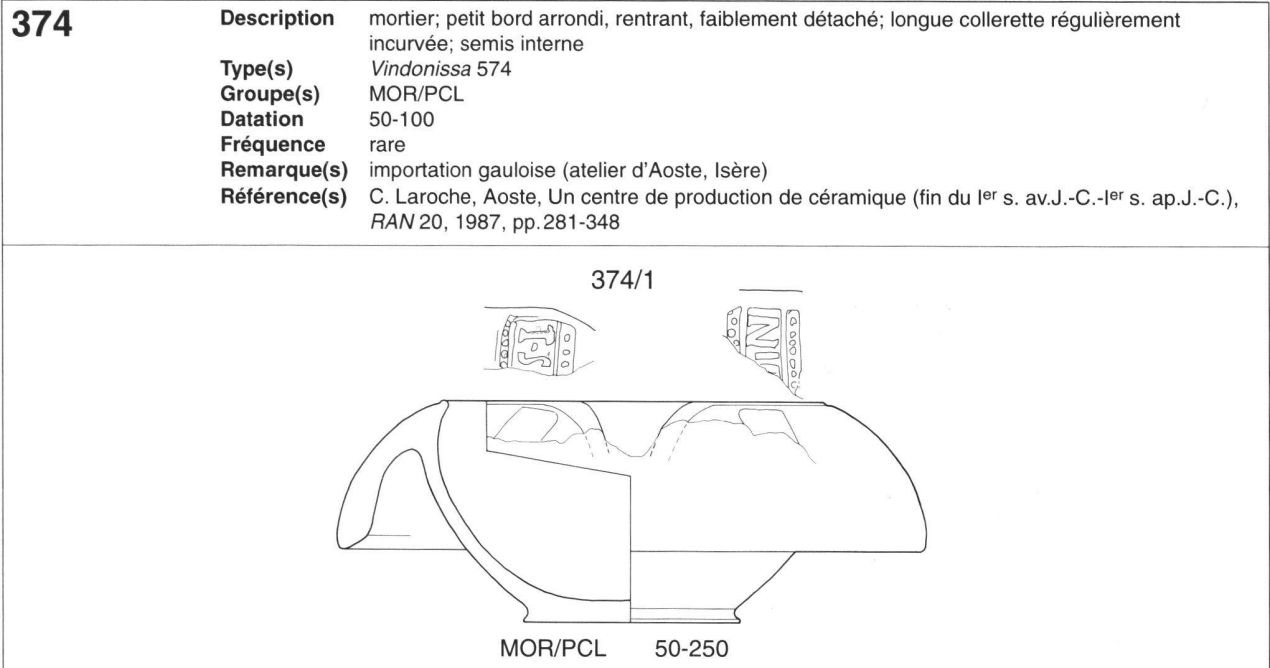
MOR/PCL 70-120

373/2

MOR/PCL gross 150-200/250

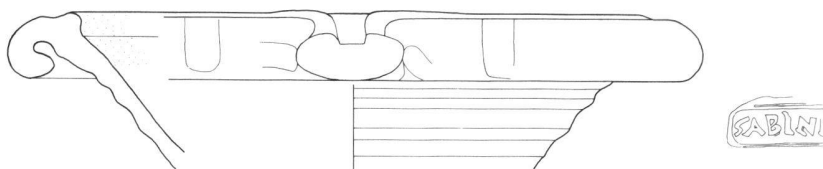
373/3

MOR/PCL gross 100-200



375 (suite)

375/3

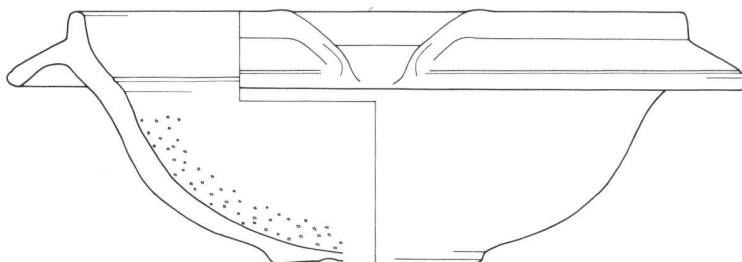


MOR/PCL 50-250

376

Description mortier; bord arrondi, vertical; collerette légèrement incurvée, en général ornée d'une cannelure; large bandeau concave à l'intérieur; semis interne
Type(s) *Augst*, pl.21/11-14
Groupe(s) MOR/RAR
Datation 100/150-250
Fréquence assez fréquent
Remarque(s) en général, le revêtement n'est appliqué que sur la collerette, le bord et le bandeau concave interne. Souvent dénommé "mortier de type rhétique"; formes proches: 377-378

376/1

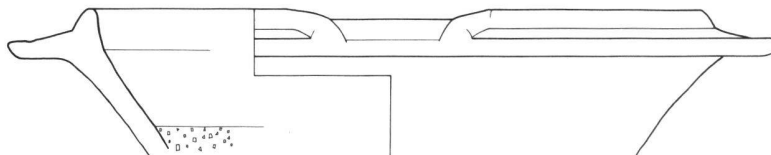


MOR/RAR 150-200

377

Description mortier; bord arrondi, vertical, bien développé; collerette horizontale; large bandeau lisse interne; panse profilée de cannelures; semis interne
Groupe(s) MOR/RAR
Fréquence très rare
Remarque(s) formes proches: 376 et 378

377/1

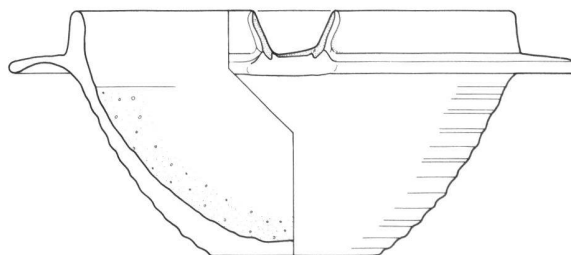


MOR/RAR 150-180

378

Description mortier; bord arrondi, vertical, bien développé; mince collerette horizontale, faiblement incurvée; panse profilée de cannelures; semis interne
Groupe(s) MOR/RAR
Fréquence très rare
Remarque(s) le revêtement n'est appliqué que sur la collerette et le bord; formes proches: 376-377

378/1



MOR/RAR 150-200/250

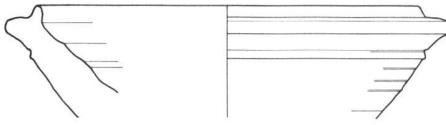
379	Description	mortier; court bord vertical; collerette repliée presque à angle droit; paroi profilée de cannelures horizontales; pied annulaire; semis interne
	Type(s)	Drag.43
	Groupe(s)	MOR/RAR
	Datation	150-250
	Fréquence	assez fréquent
379/1		
MOR/RAR 100/120-250		

380	Description	mortier; bord arrondi, vertical, pendant ou détaché de la paroi externe; déversoir à "tête de lion"; pied annulaire; semis interne
	Type(s)	Drag.45; Lamboglia 45
	Groupe(s)	MOR/RAR
	Datation	180-250...
	Fréquence	assez rare
380/1		
MOR/RAR -		
380/2		
MOR/RAR 100-250		

381	Description	mortier; court bord arrondi, vertical; courte collerette, légèrement retombante; semis interne
	Groupe(s)	MOR/PCL
	Fréquence	très rare
381/1		
MOR/PCL 40/50-70/80		


382 **Description** mortier; mince rebord vertical; collerette horizontale courte et épaisse; paroi très épaisse
Groupe(s) MOR/PGR gross
Datation Bas-Empire ou Haut Moyen-Age ?
Fréquence très rare
Remarque(s) pas de semis interne

382/1



MOR/PGR gross 50-250...

383 **Description** faisselle (moule à fromage); bord arrondi, parfois souligné par une cannelure externe; paroi rectiligne, verticale ou légèrement oblique; fond plat profilé de deux ou trois "cordons" internes concentriques; fond et paroi percés
Groupe(s) PCL; RAR (rare); PGR ? (rare)
Datation dès 100 ?
Fréquence assez fréquent dans les nécropoles; rare dans l'habitat



383/1

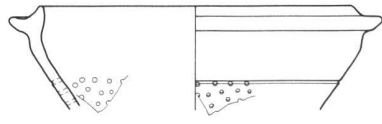
383/2

PCL 120-150

PCL 140-150

384 **Description** passoire; bord triangulaire, vertical; courte collerette horizontale
Groupe(s) PGR
Fréquence très rare


384/1



PGR 50-100

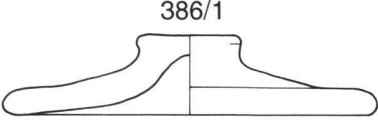
385 **Description** couvercle de *dolium*; bord arrondi, rectiligne
Groupe(s) PGR

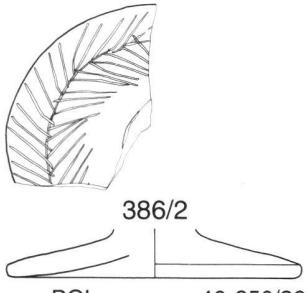
385/1



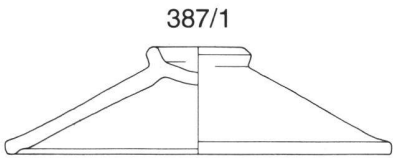
PGR 1-25

386 **Description** couvercle; bord arrondi, rectiligne
Groupe(s) PCL

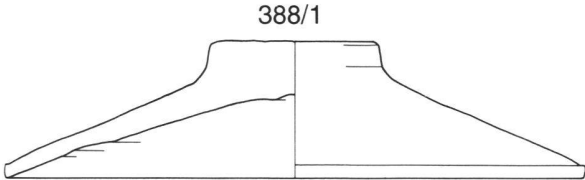
386/1

 PCL 100-180

386/2

 PCL 40-250/300 + post.

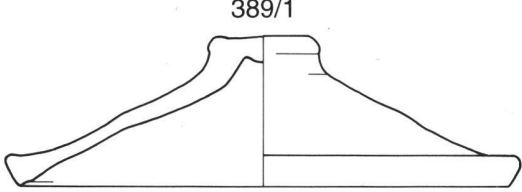
387 **Description** couvercle; bord arrondi, profilé d'une cannelure interne
Groupe(s) PGR

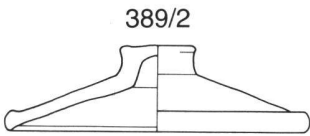
387/1

 PGR 40-100

388 **Description** couvercle; bord presque rectangulaire
Groupe(s) PCL

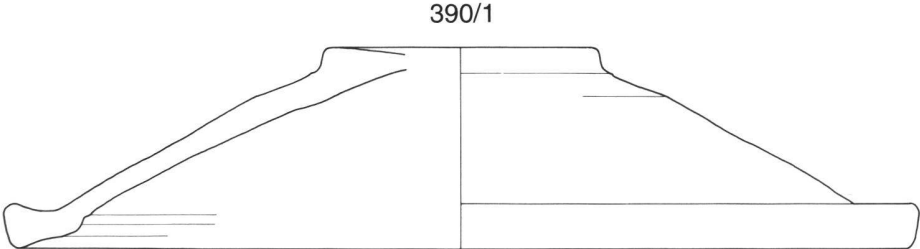
388/1

 PCL 50-100/120

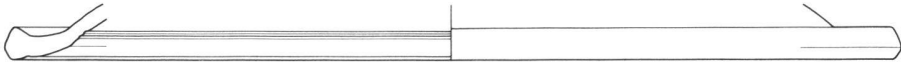
389 **Description** couvercle; bord épaissi, de section triangulaire, profilé d'une fine rainure interne
Groupe(s) PCL

389/1

 PCL 150-200

389/2

 PCL -

390 **Description** couvercle; bord épaissi, de section plus ou moins triangulaire, précédé d'un léger coude, marqué par plusieurs cannelures internes
Groupe(s) PCL gross
Remarque(s) pâte brun rouge à rouge brique, grossière; importation ?

390/1

 PCL gross 50-200/250

390/2

 PCL gross 50-250

391 **Description** couvercle; bord arrondi, légèrement relevé, profilé d'un ressaut interne
Groupe(s) PCL; PGR

391/1
PCL 100-200

391/2
PGR 50-250 + post.

392 **Description** couvercle d'amphore; bord arrondi, relevé; bouton formé par pincement
Groupe(s) PCL

392/1
PCL 150-200/250

393 **Description** couvercle; court bord triangulaire, vertical; collerette horizontale
Groupe(s) RAR

393/1
RAR 100-250

394 **Description** couvercle; bord bifide, légèrement rentrant
Groupe(s) PEI

394/1
PEI 50-100

395 **Description** couvercle; bord fortement épaissi, relevé, de section triangulaire
Groupe(s) RAR

395/1
RAR 150-250

396 **Description** couvercle (de *dolium* ?); plateau horizontal; petite anse de préhension
Groupe(s) PGR gross

396/1
PGR gross 150-200/250

397 **Description** couvercle; bord arrondi, relevé; base plane; petit bouton de préhension
Groupe(s) PCL


397/1
PCL -

398 **Description** couvercle; bord arrondi; paroi en forme de cloche, profilée de cannelures
Groupe(s) PCL

398/1
PCL -

399 **Description** couvercle; bord arrondi; faible diamètre
Groupe(s) PCL

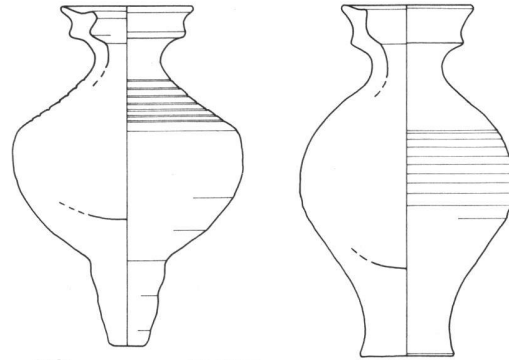
399/1



PCL 50-100

400 **Description** bouchon ou amphorique; bord en bandeau, concave à son sommet et à l'extérieur
Groupe(s) PCL; RAR mat (rare)
Datation 70-250
Fréquence fréquent

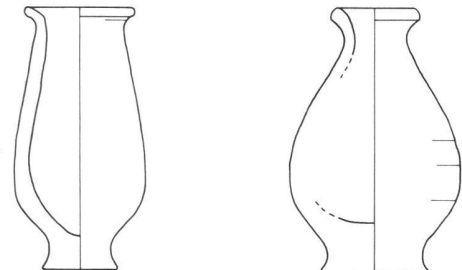
400/1 400/2



PCL 50-250 PCL -

401 **Description** bouchon ou amphorique; simple bord déversé
Groupe(s) PCL
Fréquence rare

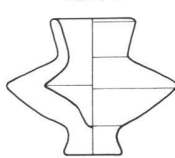
401/1 401/2



PCL 50-250 + post. PCL 1-250

402 **Description** petit bouchon
Groupe(s) RAR mat
Fréquence très rare

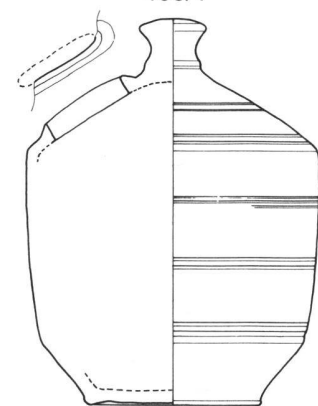
402/1



RAR mat 40-60

403 **Description** tirelire
Groupe(s) RAR; PCL
Datation dès 100/150 ?
Fréquence rare

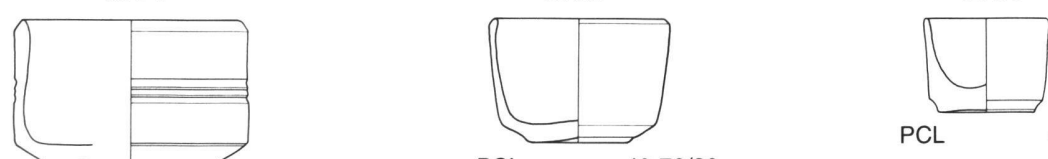
403/1



RAR -

404 **Description** godet cylindrique; fond plat
Groupe(s) PCL
Fréquence rare


404/1 404/2 404/3



PCL 70-150/200 PCL 40-70/80 PCL -

405 **Description** petit godet; court bord déversé; fond plat
Groupe(s) GLA
Fréquence très rare
Remarque(s) importation; 405/1: pâte grise, à fines inclusions; traces de glaçure verte (pièce brûlée)

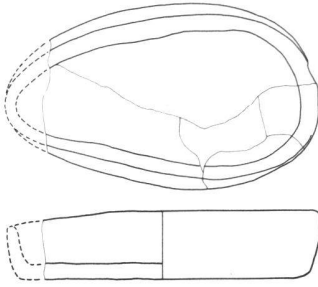
405/1



GLA vers 170

406 **Description** lampe ouverte ?
Groupe(s) LUM ?; PGR gross


406/1



LUM ? PGR gross 150-250

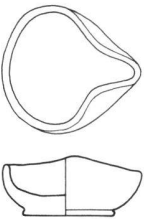
407 **Description** lampe ouverte; petit godet à bec; paroi verticale ou évasée; fond plat
Type(s) Loeschcke XII
Groupe(s) LUM
Datation 50-150

407/1



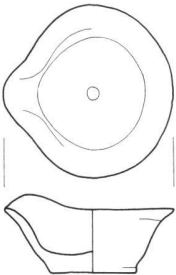
LUM 100-130/150

407/2



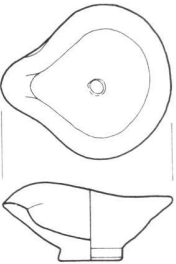
LUM -

407/3



LUM -

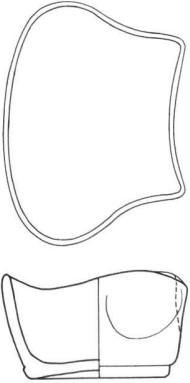
407/4



LUM -

408 **Description** lampe ouverte; godet à double bec; fond plat
Type(s) Loeschcke XII
Groupe(s) LUM
Datation 50-150

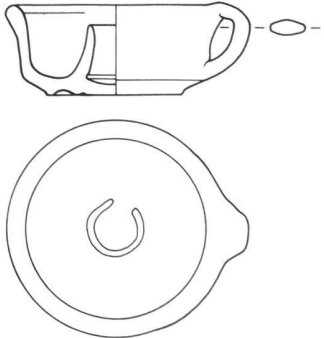
408/1



LUM -

409 **Description** lampe ouverte; douille centrale; une anse
Type(s) Loeschcke XIV; *Niederbieber* 115
Groupe(s) LUM
Datation 50-250

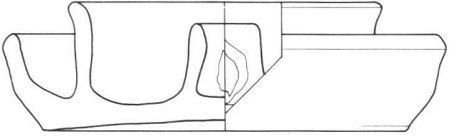
409/1



LUM 100-130/150

410 **Description** lampe ouverte; douille centrale; double paroi
Type(s) Loeschcke XIV
Groupe(s) LUM
Datation 50-250

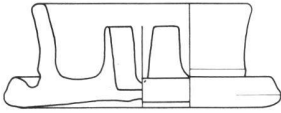
410/1



LUM 150-250

411 **Description** lampe ouverte; douille centrale; plateau inférieur débordant, légèrement épaissi
Type(s) Loeschcke XIV
Groupe(s) LUM
Datation 50-250

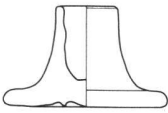
411/1



LUM 100-200

412 **Description** lampe ouverte; simple douille centrale à base élargie
Type(s) Loeschcke XIV
Groupe(s) LUM
Datation 50-250

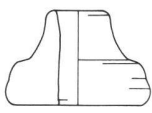
412/1



LUM -

413 **Description** bougeoir ?
Groupe(s) LUM

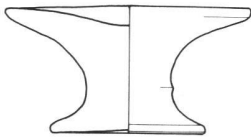
413/1



LUM 200-300...

414 **Description** support/piédestal; base élargie
Groupe(s) PCL

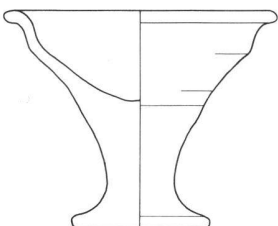
414/1



PCL -

415 **Description** calice/piédestal; bord déversé horizontalement; pied haut; base élargie
Groupe(s) PCL

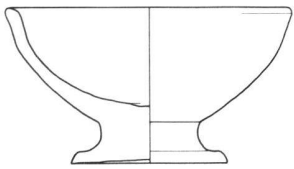
415/1



PCL -

416 **Description** calice/piédestal; bord arrondi, non délimité; panse hémisphérique; pied court; base élargie
Groupe(s) PCL

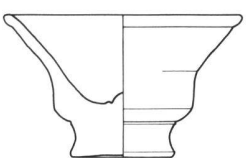
416/1



PCL -

417 **Description** coupe; bord en petit bourrelet; panse tulipiforme, légèrement carénée; pied massif
Groupe(s) PCL
Remarque(s) à rapprocher de la forme 148

417/1



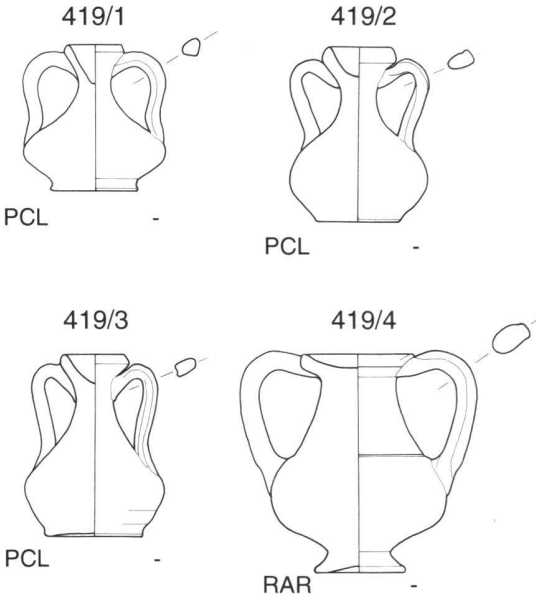
PCL -

418 **Description** bouteille miniature ?; court bord déversé; base élargie
Groupe(s) PCL



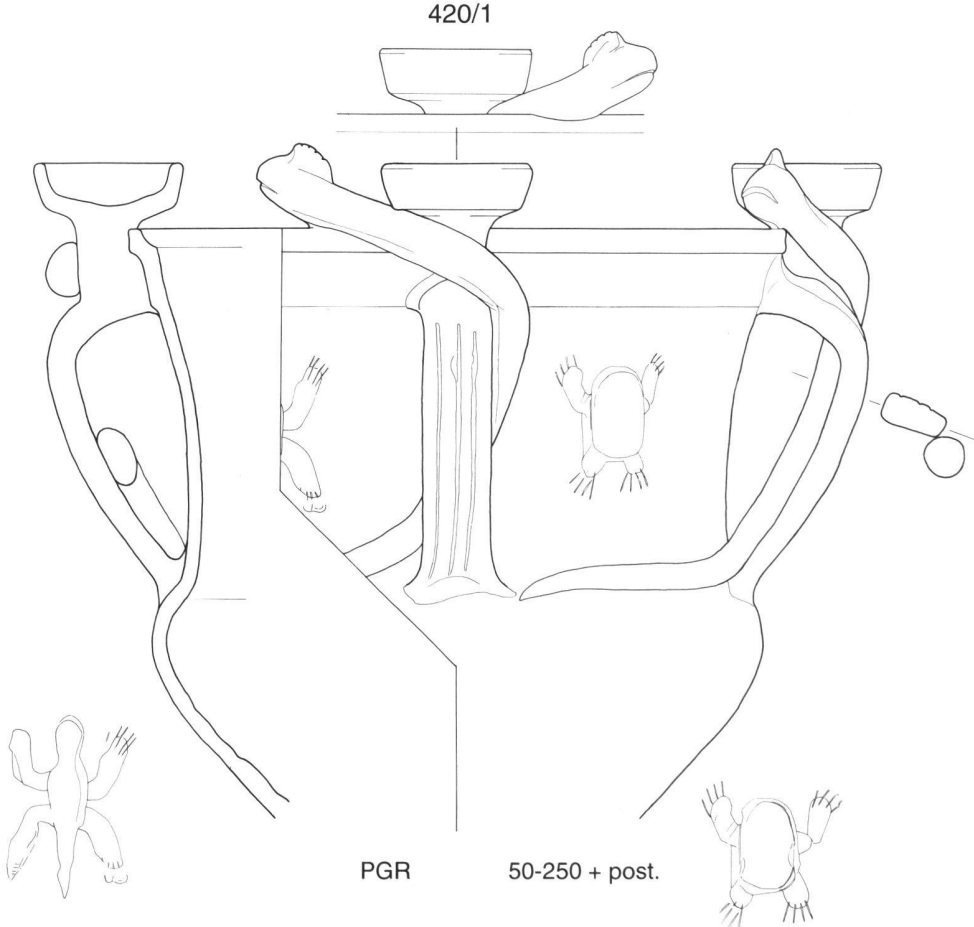
418/1
PCL 100/120-150

419 **Description** cruche miniature à deux anses; embouchure fermée avant cuisson
Groupe(s) RAR; PCL
Remarque(s) tous les exemplaires connus proviennent du même dépôt votif ("Granges-des-Dîmes")



419/1 419/2
PCL - PCL -
419/3 419/4
PCL - RAR -

420 **Description** cratère cultuel; quatre anses
Groupe(s) PGR



420/1
PGR 50-250 + post.

421 Description peson de tisserand; section carrée
Groupe(s) DIV

421/1

DIV 50-100

422 Description peson de tisserand; section circulaire
Groupe(s) DIV

422/1

DIV 1-250

423 Description fusaiöle ?
Groupe(s) DIV

423/1

DIV 150-250

424 Description fusaiöle (fragment de récipient découpé, avec perforation centrale)
Groupe(s) DIV

424/1

DIV 1/10-40/50

425 Description jeton (en général, fragment de récipient découpé)
Groupe(s) DIV

425/1

DIV 70-200/250

426 Description support de cuisson de potier
Groupe(s) DIV

426/1

DIV 50-80

426/2

DIV 50-100

426/3

DIV 50-100