

Einige Angaben aus dem Truppenhaushalt 1984

Autor(en): **[s.n.]**

Objektyp: **Article**

Zeitschrift: **Der Fourier : offizielles Organ des Schweizerischen Fourier-
Verbandes und des Verbandes Schweizerischer Fouriergehilfen**

Band (Jahr): **58 (1985)**

Heft 4

PDF erstellt am: **26.09.2024**

Persistenter Link: <https://doi.org/10.5169/seals-519084>

Nutzungsbedingungen

Die ETH-Bibliothek ist Anbieterin der digitalisierten Zeitschriften. Sie besitzt keine Urheberrechte an den Inhalten der Zeitschriften. Die Rechte liegen in der Regel bei den Herausgebern.

Die auf der Plattform e-periodica veröffentlichten Dokumente stehen für nicht-kommerzielle Zwecke in Lehre und Forschung sowie für die private Nutzung frei zur Verfügung. Einzelne Dateien oder Ausdrucke aus diesem Angebot können zusammen mit diesen Nutzungsbedingungen und den korrekten Herkunftsbezeichnungen weitergegeben werden.

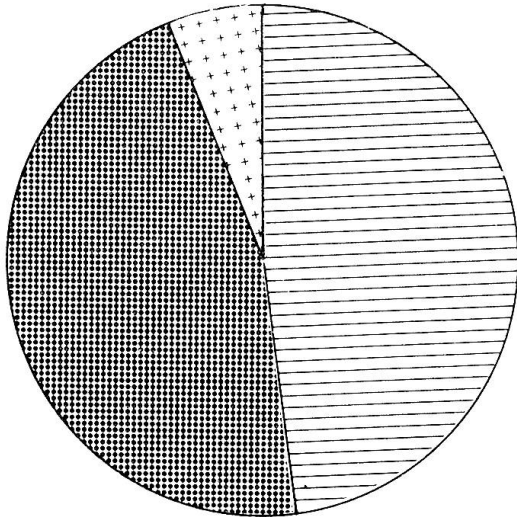
Das Veröffentlichen von Bildern in Print- und Online-Publikationen ist nur mit vorheriger Genehmigung der Rechteinhaber erlaubt. Die systematische Speicherung von Teilen des elektronischen Angebots auf anderen Servern bedarf ebenfalls des schriftlichen Einverständnisses der Rechteinhaber.

Haftungsausschluss

Alle Angaben erfolgen ohne Gewähr für Vollständigkeit oder Richtigkeit. Es wird keine Haftung übernommen für Schäden durch die Verwendung von Informationen aus diesem Online-Angebot oder durch das Fehlen von Informationen. Dies gilt auch für Inhalte Dritter, die über dieses Angebot zugänglich sind.

Anzahl Dienstleistende: 429'653

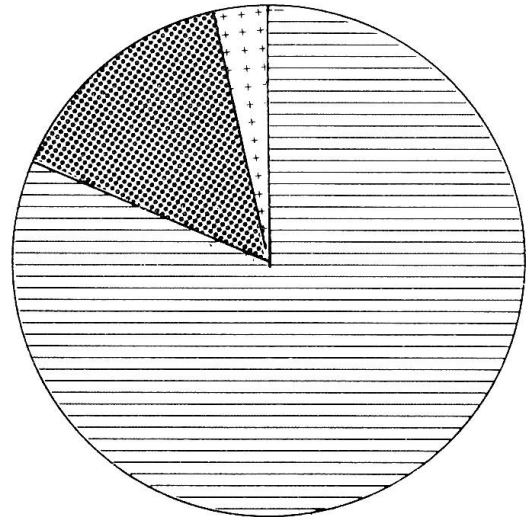
Soldtage



	Truppenkurse	6'295'416
	Rekrutenschulen	5'920'307
	Kaderschulen	932'849

Verpflegung

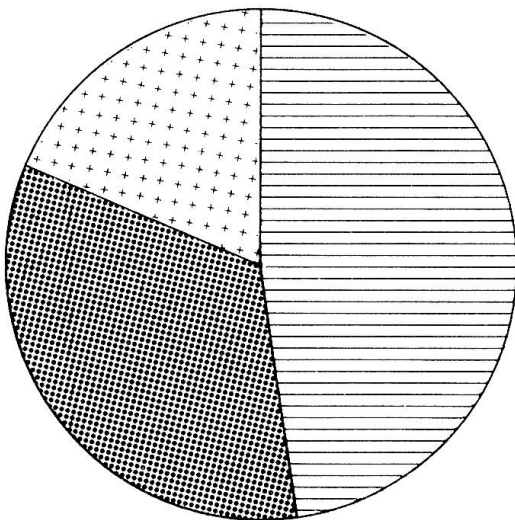
Abgegebene Hauptmahlzeiten: ca 32 Mio



	effektiv abgegebene Naturalverpflegung	10'880'566 Tage
	Mob, Demob und Urlaube	1'771'254 Tage
	Geldverpflegung	496'752 Tage

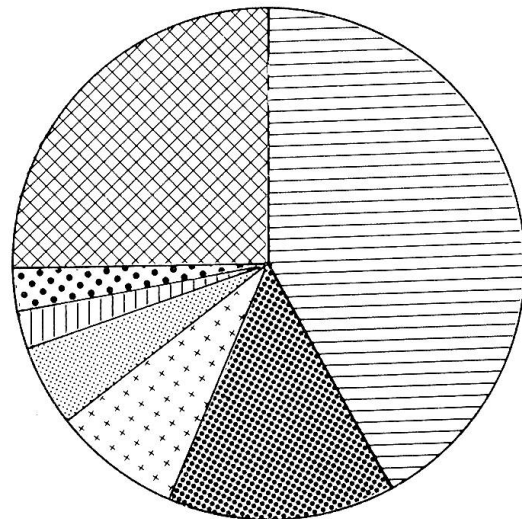
Ausgaben für Verpflegung

Total Fr: 81,9 Mio



	Seso (bei Ortslieferanten)	Fr 39,1 Mio
	A-Proviant	Fr 28,1 Mio
	Geldverpflegung	Fr 14,7 Mio

Aufteilung des Verpflegungskreditcs



	Fleisch und Dosenmenüs	41,8 %
	Milchprodukte	14,0 %
	Brot	8,4 %
	Gemüse	6,8 %
	Kartoffeln	2,0 %
	Obst	1,7 %
	übrige Artikel	25,3 %