

Zeitschrift: Revue suisse d'apiculture
Herausgeber: Société romande d'apiculture
Band: 126 (2005)
Heft: 3

Buchbesprechung: Lu pour vous

Nutzungsbedingungen

Die ETH-Bibliothek ist die Anbieterin der digitalisierten Zeitschriften auf E-Periodica. Sie besitzt keine Urheberrechte an den Zeitschriften und ist nicht verantwortlich für deren Inhalte. Die Rechte liegen in der Regel bei den Herausgebern beziehungsweise den externen Rechteinhabern. Das Veröffentlichen von Bildern in Print- und Online-Publikationen sowie auf Social Media-Kanälen oder Webseiten ist nur mit vorheriger Genehmigung der Rechteinhaber erlaubt. [Mehr erfahren](#)

Conditions d'utilisation

L'ETH Library est le fournisseur des revues numérisées. Elle ne détient aucun droit d'auteur sur les revues et n'est pas responsable de leur contenu. En règle générale, les droits sont détenus par les éditeurs ou les détenteurs de droits externes. La reproduction d'images dans des publications imprimées ou en ligne ainsi que sur des canaux de médias sociaux ou des sites web n'est autorisée qu'avec l'accord préalable des détenteurs des droits. [En savoir plus](#)

Terms of use

The ETH Library is the provider of the digitised journals. It does not own any copyrights to the journals and is not responsible for their content. The rights usually lie with the publishers or the external rights holders. Publishing images in print and online publications, as well as on social media channels or websites, is only permitted with the prior consent of the rights holders. [Find out more](#)

Download PDF: 24.01.2026

ETH-Bibliothek Zürich, E-Periodica, <https://www.e-periodica.ch>

Entrée de ruche en acier inoxydable

Invention et fabrication: Bruno Joho und Partner, Industriestrasse 5, 5722 Gränichen

L'entrée de ruche «Wyna Deluxe» est conçue par un apiculteur à la recherche d'un outil efficace, qui est censé durer malgré les traitements à base d'acide.

L'acier inoxydable est une matière qui supporte autant les intempéries que les acides des traitements anti-varroas. Le maniement est facile, bien étudié, même après des années de traitements avec des acides il n'y a pas de trace de rouille.

L'entrée est composée de 5 éléments: 1 pièce principale, 2 tirettes perforées, 1 petite pièce centrale avec petite échancrure et 1 petite pièce centrale raccourcie, pièce dite d'hiver.

La pièce principale mesure 25 cm de longueur, dans laquelle les tirettes perforées sont intégrées. Avec ces tirettes l'ouverture peut être agrandie de 25 à 30,6 cm (pour ruche suisse). La hauteur du trou de vol est de 2 cm, il peut être fermé ou ouvert rapidement, selon besoin.


Protection contre le pillage

Grâce aux tirettes (1) toutes les variantes d'ouvertures sont possibles.


Par le montage astucieux de ces trois pièces, il est impossible à des vandales de fermer complètement une ruche. Le trou de vol s'ouvre sur une hauteur de 2 cm, il peut être fermé partiellement en largeur et en hauteur selon besoin. Si vous devez combattre un pillage naissant, la petite pièce centrale (2) se glisse à l'emplacement prévu pour laisser passer qu'une seule abeille.

Prévision pour transhumer


Cette même pièce centrale, (2) retournée, vous permet de fermer l'entrée pour déplacer une colonie, en cas de transhumance, sans qu'elle manque d'oxygène.




Protection contre le pillage: ouverture pour une abeille.



Pour transhumer, on ferme sans manque d'oxygène.



Protection contre les rongeurs, l'ouverture hivernale!



Ouverture sur toute la largeur, mais pas totale en hauteur!

Protection contre les rongeurs

En glissant la petite pièce centrale raccourcie, dite d'hiver, à sa place, l'ouverture est garantie dans le sens de la hauteur et les rongeurs n'y entrent pas.

Fixation facile

Les tirettes sont descendues au maximum et fixées à l'aide des vis en inox fournies. L'ensemble doit être posé sur la planche d'envol, pour être sûr que la position soit bonne, puis, le fixer avec des vis à bois contre la ruche. Ensuite il est possible de manier les pièces pour les différentes positions d'ouverture.


Réalisation sur mesures

Les illustrations montrent la variante traditionnelle pour la ruche suisse.


Sur demande, divers modèles sont fabriqués, selon votre type de ruche (par ex DB)

Il suffit de demander des renseignements en fournissant des mesures précises.

A titre personnel, je ne voudrais plus me passer des entrées « Wyna-Deluxe », c'est certainement ce qu'il y a de mieux actuellement sur le marché et surtout facile à manier et entretenir.



Ouverture partielle en largeur, mais totale en hauteur, selon les besoins.



Ouverture totale en largeur et en hauteur.

Photos R. Aubry

Traduction: *Rose Aubry*

A VENDRE

Ruches DB peuplées

12 cadres en bon état avec tous les accessoires nécessaires à une exploitation rationnelle, fond varroa réversible, etc.

A réserver dès le 15 avril

Fort nuclei « abeilles carnioliennes » avec reine de station.

Belle cire gaufrée

garantie sans PDCB, par carton de 5 kg, à Fr. 17.- le kg.

Roland Fontannaz
Chemin de l'Etang 10
1094 Paudex
Tél. 021 791 34 86
Fax 021 793 19 07

Résistent aux traitements aux acides, efficaces et solides

- tout en acier inoxydable
- également pour ruches DB

Bandes porte-cadres*, dès Fr. 2.40

Liteaux pour planchettes de couverture, dès Fr. -.50

Clous inox pour porte-cadres et liteaux

Nourrisseurs LEUENBERGER

Entrées de ruche WYNA-DELUXE

Grilles Anti-Varroa* 29,7x50x0.9 cm

*dimensions sur demande

JOHO & Partner
5722 Gränichen
Tél./Fax 062 842 11 77
Réponse en français 079 260 16 67
www.varroa.ch

S.V.P. boudez les buddleias !



Fleurs magnifiques ne rapportant rien aux abeilles! (Photo R. Aubry).



C'est superbe, mais jamais une abeille dessus!
(Photo R. Aubry)

Durant les 500 dernières années, diverses espèces végétales du monde entier ont été introduites en Suisse. La plupart d'entre elles ne se rencontrent que dans nos jardins, comme plantes d'ornement. Elles sont mal adaptées à notre climat et à nos milieux. Cependant, 300 espèces environ ont réussi à s'étendre et à s'établir dans d'autres milieux. Ces plantes dites néophytes font partie de notre flore.

Quelques-unes de ces nouvelles venues posent problème. En absorbant de la lumière, de l'eau et des substances nutritives, elles font concurrence à de nombreuses plantes indigènes, parfois rares, et menacent de les faire disparaître. Elles peuvent envahir une surface relativement vite et former des monocultures. Elles sont qualifiées d'« envahissantes » et figurent sur une « Liste noire » établie par la Commission suisse pour la conservation des plantes sauvages (CPS).

Parmi ces plantes, on compte le buddleia, appelé aussi arbre à papillons. Originaire de Chine, il est proposé sous d'innombrables variantes dans les commerces. Dans les réserves naturelles, il cause déjà des problèmes, car il peut s'étendre rapidement sur les stations maigres et ensoleillées. Il fait ainsi de l'ombre aux espèces rares, qu'il parvient à supplanter.



Le rosier des chiens
(*ROSA CANINA*)




La clématite
blanche
(*CLEMATIS*
VITALBA)

Même
s'il est très
décoratif et
qu'il fournit du nec-
tar à de nombreux
papillons à la fin de l'été, il
est préférable d'y renoncer dans
son jardin, au profit de plantes indigè-
nes. Au lieu du buddleia, on peut pro-
poser aux papillons des plantes comme :

la viorne obier (*VIBURNUM OPULUS*),
le rosier des chiens (*ROSA CANINA*),
le saule marsault (*SALIX CAPREA*),
le lierre (*HEDERA HELIX*),
la clématite blanche (*CLEMATIS VITALBA*),
le chèvrefeuille des bois (*LONICERA*
PERICLYMENUM), etc.

Au contraire du buddleia, ces plantes offrent
de la nourriture non seulement aux
papillons, mais aussi à leurs chenilles.

Référence : art.5256, notice no.20 :
« Les papillons dans notre jardin »
Pro Natura Magazine 3/2004




La viorne obier
(*VIBURNUM*
OPULUS)

Le saule marsault (*SALIX CAPREA*)



Le lierre (*HEDERA HELIX*)



Le chèvrefeuille des bois
(*LONICERA*
PERICLYMENUM)