

**Zeitschrift:** Journal suisse d'apiculture  
**Herausgeber:** Société romande d'apiculture  
**Band:** 82 (1985)  
**Heft:** 8

**Artikel:** Apiculture, production et consommation de miel en Suisse  
**Autor:** Jutzi, Hans  
**DOI:** <https://doi.org/10.5169/seals-1067685>

### **Nutzungsbedingungen**

Die ETH-Bibliothek ist die Anbieterin der digitalisierten Zeitschriften auf E-Periodica. Sie besitzt keine Urheberrechte an den Zeitschriften und ist nicht verantwortlich für deren Inhalte. Die Rechte liegen in der Regel bei den Herausgebern beziehungsweise den externen Rechteinhabern. Das Veröffentlichen von Bildern in Print- und Online-Publikationen sowie auf Social Media-Kanälen oder Webseiten ist nur mit vorheriger Genehmigung der Rechteinhaber erlaubt. [Mehr erfahren](#)

### **Conditions d'utilisation**

L'ETH Library est le fournisseur des revues numérisées. Elle ne détient aucun droit d'auteur sur les revues et n'est pas responsable de leur contenu. En règle générale, les droits sont détenus par les éditeurs ou les détenteurs de droits externes. La reproduction d'images dans des publications imprimées ou en ligne ainsi que sur des canaux de médias sociaux ou des sites web n'est autorisée qu'avec l'accord préalable des détenteurs des droits. [En savoir plus](#)

### **Terms of use**

The ETH Library is the provider of the digitised journals. It does not own any copyrights to the journals and is not responsible for their content. The rights usually lie with the publishers or the external rights holders. Publishing images in print and online publications, as well as on social media channels or websites, is only permitted with the prior consent of the rights holders. [Find out more](#)

**Download PDF:** 26.04.2026

**ETH-Bibliothek Zürich, E-Periodica, <https://www.e-periodica.ch>**

# Documentation scientifique

## APICULTURE, PRODUCTION ET CONSOMMATION DE MIEL EN SUISSE

*Hans Jutzi, Office fédéral de l'agriculture du DFEP, Berne*

### 1. Introduction

Le sujet sous rubrique a été traité pour la dernière fois dans le N° 9/1980 du *Journal suisse d'Apiculture*. Le présent rapport sur l'apiculture, la production et la consommation de miel en Suisse couvre la période de 1980 à 1984. Les résultats de ces cinq dernières années donnent lieu aux commentaires suivants:

A titre d'information générale, les sources de renseignements sont données. Les indications concernant le nombre des apiculteurs et des colonies d'abeilles ainsi que la production de miel par colonie proviennent des sociétés ou fédérations d'apiculteurs. Quant aux calculs du rendement des récoltes ils ont été établis sur la base de la documentation mise à disposition par le secrétariat de l'Union suisse des paysans, Brougg, et les chiffres se rapportant aux importations et exportations de miel empruntés à la statistique annuelle du commerce extérieur de la Suisse établie

par les soins de la Direction générale des douanes.

Vu la disparité de ces sources, une certaine imprécision, voire des erreurs, sont presque inévitables. Les chiffres donnés ci-après peuvent cependant être considérés comme un reflet valable des conditions actuelles. Nous tenons à remercier ici tout particulièrement les organisations d'apiculteurs de leur collaboration.

Les chiffres avancés dans le texte constituent soit des minima, soit des maxima. Afin de permettre une vue d'ensemble claire, nous avons toujours indiqué les années. Les valeurs intermédiaires sont données par les graphiques.

Quant aux abréviations figurant dans le texte et les graphiques, elles ont les significations suivantes: FSSA = Fédération des sociétés suisses d'apiculture; VDSB = Verein Deutschschweizerischer Bienenfreunde (Suisse alémanique); SAR = Société romande d'apiculture (Suisse romande); STA = Società ticinese di apicoltura (Tessin).

## 2. Nombre d'apiculteurs et de colonies d'abeilles en Suisse

### 2.1. Nombre d'apiculteurs

Le nombre donné d'apiculteurs correspond à ceux qui sont affiliés à une organisation de la branche. Les apiculteurs indépendants sont toutefois encore nombreux. Dans le cadre des mesures de lutte contre la varroase, il serait hautement souhaitable que l'ensemble des apiculteurs soient membres d'une section.

D'après le *graphique 1*, le nombre d'apiculteurs est resté pratiquement stable au cours de la période de 1980 à 1983. Par contre, on constate un léger recul en 1984. Dans l'ensemble, les chiffres se situent un peu en dessous de ceux figurant dans le rapport 1975/1979, la fourchette des variations étant de 24 649 (1984) à 24 871 (1980). La tendance régressive se manifeste à la fois au sein du VDSB et dans les milieux de la SAR. La STA par contre accuse un léger accroissement du nombre de ses membres.

Quant à la situation telle qu'elle se présente pour les diverses associations d'apiculteurs, elle se résume comme suit: en Suisse alémanique, le nombre d'apiculteurs varie entre 17 695 (1984) et 17 930 (1980). En Suisse romande, ces chiffres sont de 6044 (1984) et 6249 (1981) et au Tessin de 835 (1980) et 910 (1984).

Comme dit ci-devant, le nombre d'apiculteurs faisant partie d'une organisation a quelque peu regressé au cours des cinq dernières années. Pour l'heure, la situation n'est pas alarmante et correspond aux fluctuations pouvant affecter la période considérée. Il sera intéressant de voir le tournant que prendra cette évolution au cours des cinq années à venir, qui seront marquées par les ravages occasionnés par la varroase. Quant au nombre des apiculteurs indépendants, il se chiffre sans doute encore par milliers.

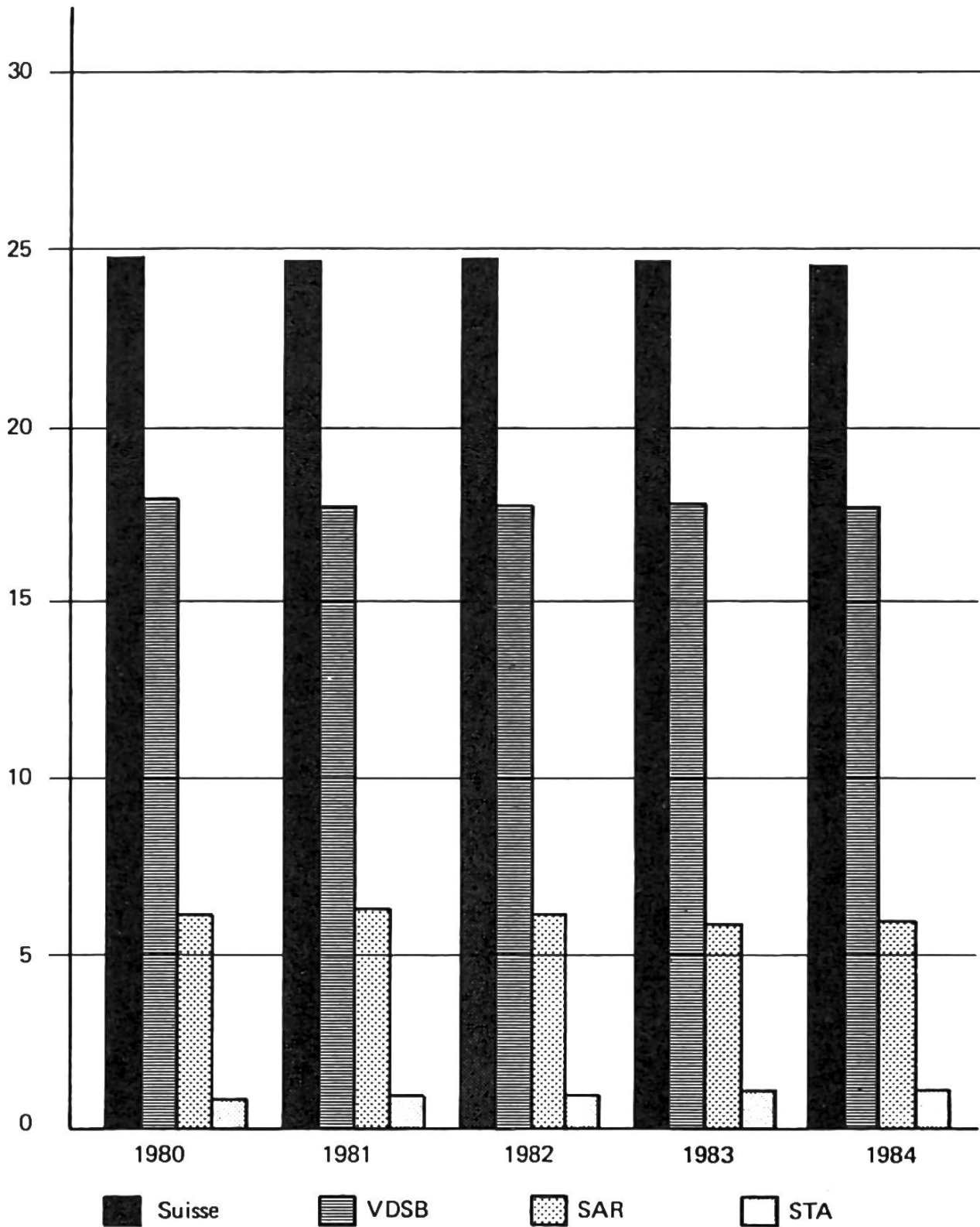
### 2.2. Nombre de colonies d'abeilles

Les chiffres cités dans cette rubrique proviennent, pour le rayon du VDSB, des cotisations versées aux fonds des maladies d'abeilles non assurables et pour l'encouragement de l'apiculture. Pour ce qui est des rayons de la SAR et de la STA, les données nous ont été communiquées par les présidents des fédérations cantonales respectives.

Le *graphique 2* révèle de nettes différences d'une année à l'autre. Il est réjouissant de constater qu'après le minimum atteint en 1982 avec 304 459 colonies, l'on enregistre en 1984 une augmentation (311 473 pour l'ensemble de la Suisse). Il est malaisé d'expliquer cet accroissement; les essais, nombreux en 1984, ne sau-

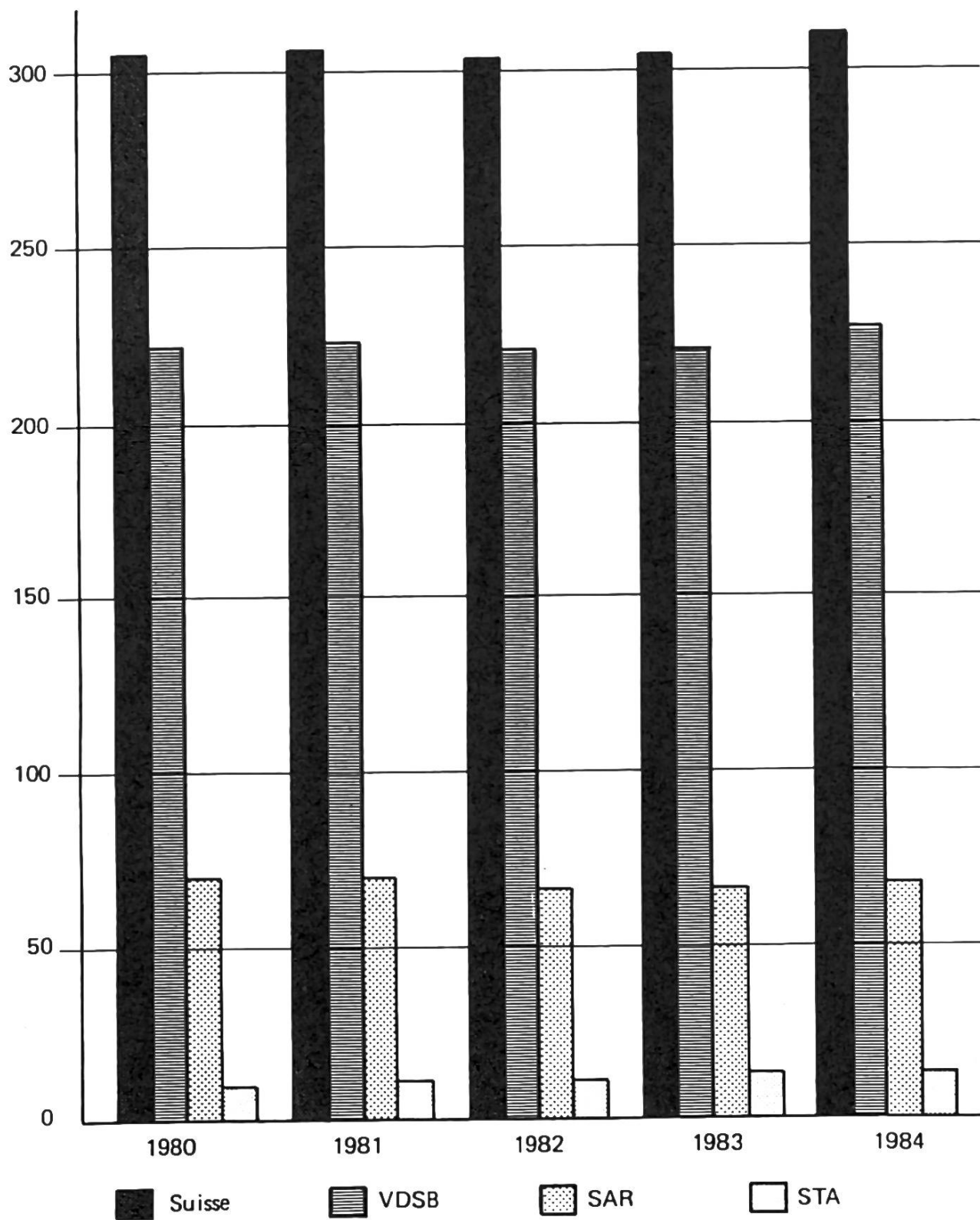
Graphique 1 *Nombre d'apiculteurs en Suisse*

en milliers



Graphique 2 *Nombre de colonies en Suisse*

en milliers



raient entrer en ligne de compte pour la période en question et la récolte obtenue en 1983 n'était pas, quantitativement, de nature à provoquer une multiplication massive des colonies.

En Suisse alémanique, on enregistre un accroissement notable de 222 197 colonies (1983) à 228 407 (1984), ce qui représente un maximum. Dans le rayon de la SAR par contre l'on assiste à un recul allant de 70 713 (1980) à 69 066 (1984), la fourchette des variations correspondant à 68 528 (1982) et 70 713 (1980). Au Tessin, l'accroissement s'avère constant, de 12 600 (1980) à 14 000 (1984).

Il ressort de ces chiffres qu'en Suisse chaque apiculteur détient en moyenne quelque 12 colonies d'abeilles. Dans le rayon du VDSB ce chiffre est de 13, dans celui de la SAR de 11 et de 15 pour la STA. Ces chiffres ont été arrondis en plus ou en moins à des colonies d'abeilles entières. La moyenne relativement modeste concernant la Suisse romande prouve que contrairement à l'opinion générale, les apiculteurs y détiennent un nombre de ruchers inférieur à celui de leurs collègues en d'autres parties du pays.

L'apparition de la varroase ne manquera pas, au cours des années à venir, d'influer non seulement sur le nombre des apiculteurs, mais également sur celui des ruchers.

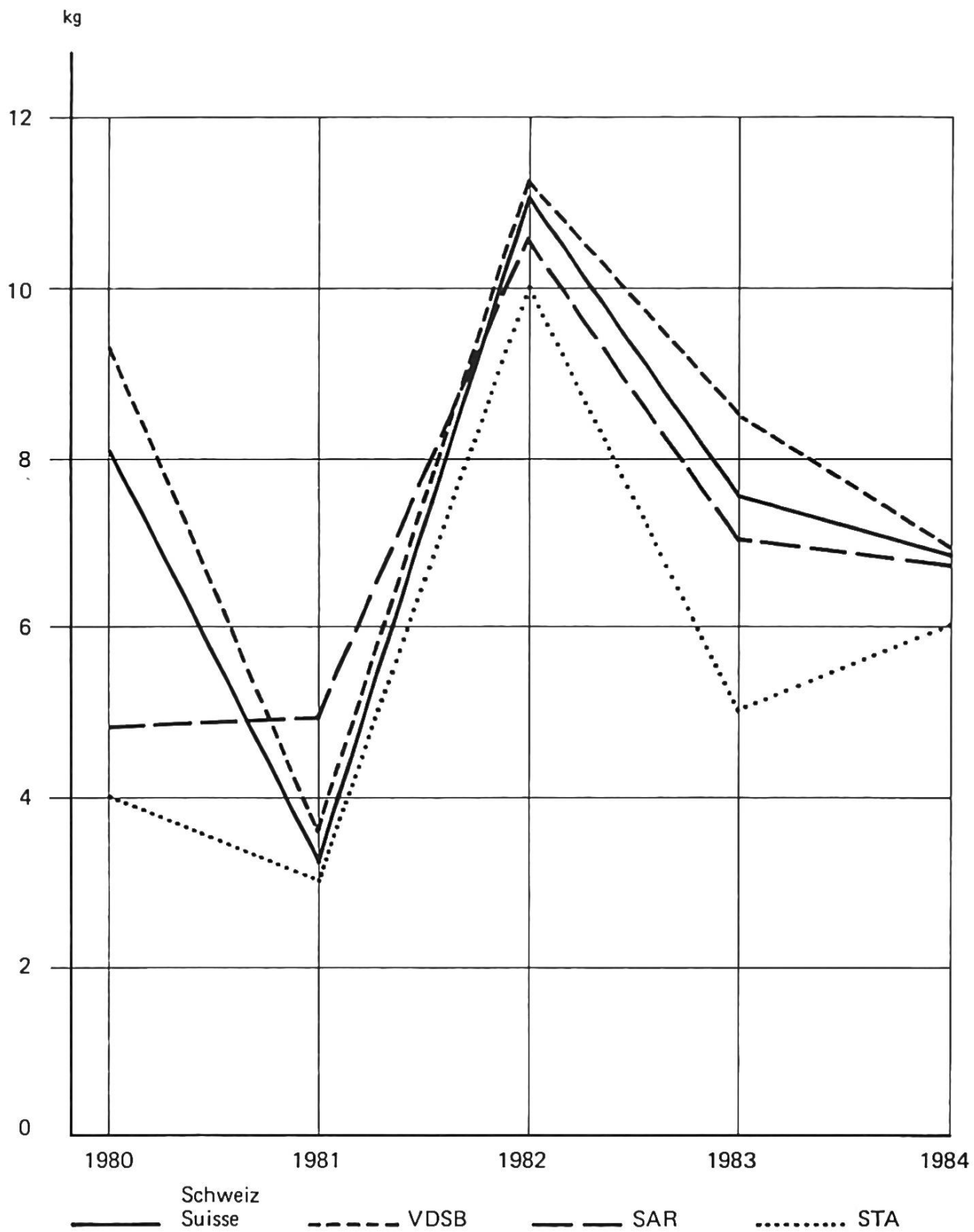
### 3. Production de miel en Suisse

Comme d'habitude, les chiffres se fondent, dans le rayon du VDSB, sur les résultats du recensement des récoltes, dans celui de la SAR et de la STA sur les données fournies par les présidents cantonaux. La période couverte par le présent rapport comprend une bonne année (10-14 kg), trois moyennes (7-9 kg) et une quantitativement inférieure à la moyenne (4-6 kg).

#### 3.1. Rendement moyen par colonie d'abeilles

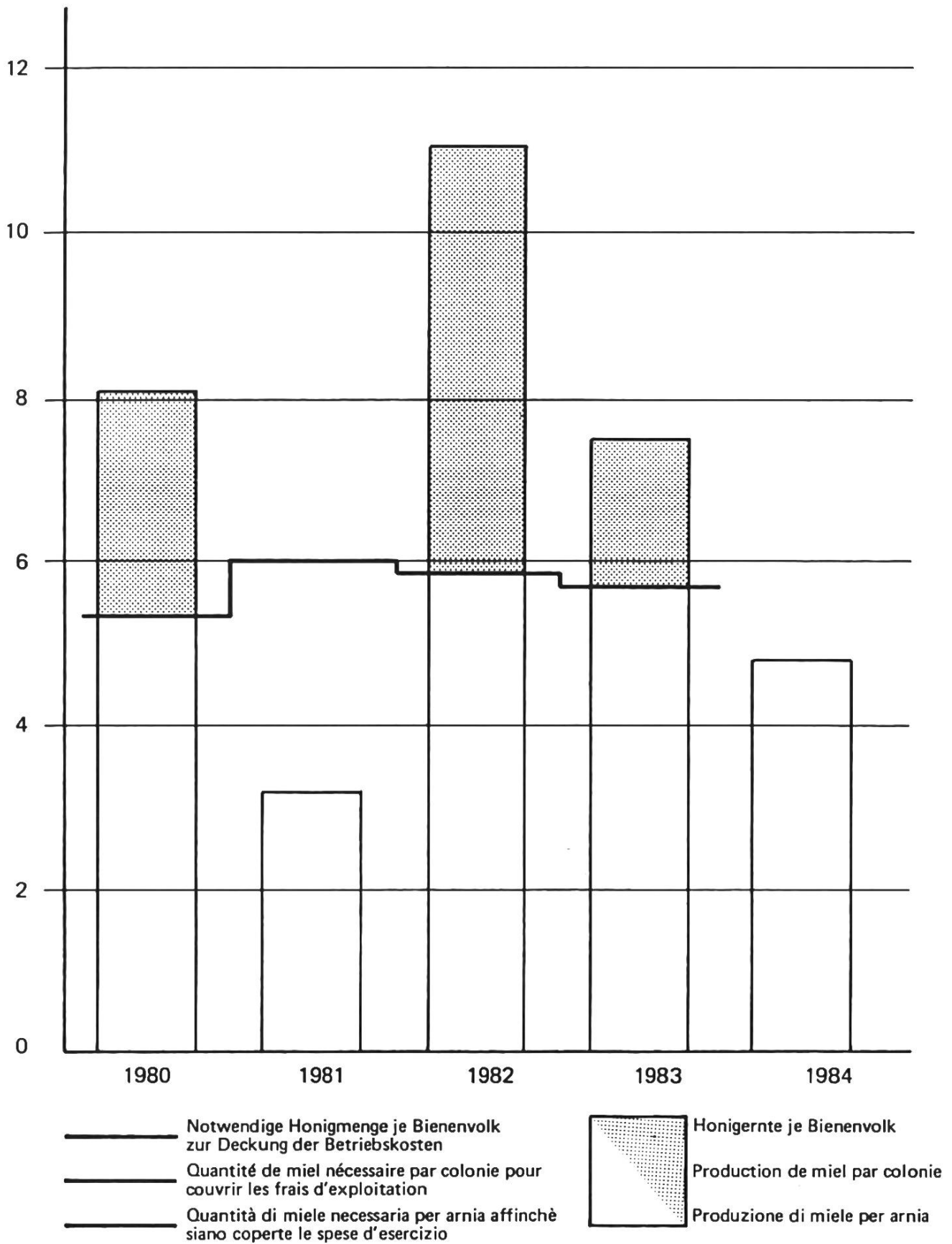
Le graphique 3 révèle que durant les cinq années couvertes par le présent rapport, le rendement moyen par colonie ne présente pas de différences marquées. L'année record 1976 n'a donc pas été dépassée. Exception faite pour 1981 et 1982, les récoltes moyennes annuelles ne présentent guère de différence pour l'ensemble de la Suisse. La récolte la plus faible a été de 3,3 kg en 1981 et la plus forte de 11,1 kg en 1982. En Suisse alémanique, ces valeurs ont non seulement été atteintes, mais encore dépassées, se situant entre 3,5 kg (1981) et 11,2 kg (1982). En Suisse romande les moyennes restent proches de la moyenne annuelle suisse avec 4,8 kg (1980) et 10,7 kg (1982). Au Tessin, la plus petite récolte a été de 3 kg (1981) et la plus forte de 10 kg (1982).

Graphique 3 Rendement moyen par colonie



kg

Graphique 4 Comparaison rendement / Frais d'exploitation



La quantité nécessaire de miel par colonie pour couvrir les frais d'exploitation – calculée à partir des données comptables – n'a été réalisée que durant trois années de la période considérée (*graphique 4*). Ces frais ne comprennent ni le temps de travail, ni les intérêts. Il a été tenu compte d'un prix du miel de Fr. 12.—/kg pour 1980 et Fr. 13.—/kg pour les autres années. 7 à 9 kg de miel par colonie et par année sont nécessaires pour couvrir les frais de temps de travail et les intérêts, cette valeur étant, elle aussi, déterminée sur la base des données comptables.

### 3.2. Production de miel totale

De toute évidence le *graphique 5* ne peut que refléter une situation identique à celle que nous trouvons au chapitre précédent. La production totale varie entre 1178 tonnes en 1981 et 3366 tonnes en 1982.

En Suisse alémanique, la production annuelle de miel se situe entre 791,7 t (1981) et 2501,5 t (1982). En Suisse romande ces

chiffres sont de 342,1 t (1980) et 731,5 t (1982). Quant aux apiculteurs du Tessin, ils ont pu récolter entre 39,3 t (1981) et 133,0 t (1982).

Le tableau ci-après donne le pour-cent de la part des associations d'apiculteurs aux récoltes annuelles.

Année	VDSB %	SAR %	STA %
1980	84,2	13,8	2,0
1981	67,2	29,5	3,3
1982	74,3	21,7	4,0
1983	82,0	15,0	3,0
1984	74,1	22,0	3,9

(à suivre)

## À VENDRE

reines carnioliennes sélectionnées, fécondées en station, Fr. 35.— pièce + port; reines vierges, selon disponibilité, Fr. 9.— avec cage + port.

Roland Fontannaz,  
ch. de l'Etang 10,  
1094 Paudex,  
tél. (021) 39 34 86.

## À VENDRE

pour raison de santé, rucher bien situé au Cerneux Péquignot, **10 colonies**, ruches Rithner DB, impeccables, sur bancs de béton; préparation pour hivernage faite; enclos loué, avec cabane de 2 × 3 m pour serrer le matériel. Prix en bloc très avantageux.

**Georges SCHAEFFER, Les Frêtes 154, tél. (039) 32 12 90.**

# Pour la mise en hivernage...

## MIELO-CANDI

L'incomparable produit de nourrissage au Miel du Pays.  
Livré moulé sur grands cadres. Vous pourrez ainsi donner en une seule fois tout le complément des provisions d'hivernage;

**10 kg. de candi au miel du pays = 17 kg. de sirop d'hivernage**

Un seul déplacement, une seule intervention suffisent donc pour nourrir vos ruchers éloignés. Deux grands cadres de candi placés derrière les partitions, et voilà vos colonies, pour la plupart, suffisamment approvisionnées pour l'hiver.

Cadres de corps DB-DT:	env. 4,5 kg.				
Cadres de hausse DB-DT:	env. 2,2 kg.				
Cadres suisses (Burki):	env. 4 kg.				
En cartons DB-DT:	env. 1 kg.				
En cartons suisses:	env. 1 kg.				
En blocs ronds pr. Lienher:	env. 0,300 kg.				
Kg.	1	10	20	50	100
Fr.	5.—	4.90	4.80	4.70	4.60



## SIROP DE NOURRISSEMENT TRIM-O-BEE

Le sirop le plus attractif et convenant le mieux aux nourrissements massifs de mise en hivernage. Après transformation dans la ruche, l'équilibre de ses sucres est très proche de celui du miel.

En estagnons plastique de 14 kg. (emballage perdu).

Le kg.	par 100 kg.	300 kg.	600 kg.	1000 kg.
2.60	2.55	2.50	2.45	2.40

**Rithner & Cie, 1870 Monthey, 025/71 21 54**

Fabrique de ruches et fournitures générales pour l'apiculture