

**Zeitschrift:** Annual report / Swiss federal railways  
**Herausgeber:** Swiss federal railways  
**Band:** - (2002)

**Rubrik:** International comparison

### **Nutzungsbedingungen**

Die ETH-Bibliothek ist die Anbieterin der digitalisierten Zeitschriften auf E-Periodica. Sie besitzt keine Urheberrechte an den Zeitschriften und ist nicht verantwortlich für deren Inhalte. Die Rechte liegen in der Regel bei den Herausgebern beziehungsweise den externen Rechteinhabern. Das Veröffentlichen von Bildern in Print- und Online-Publikationen sowie auf Social Media-Kanälen oder Webseiten ist nur mit vorheriger Genehmigung der Rechteinhaber erlaubt. [Mehr erfahren](#)

### **Conditions d'utilisation**

L'ETH Library est le fournisseur des revues numérisées. Elle ne détient aucun droit d'auteur sur les revues et n'est pas responsable de leur contenu. En règle générale, les droits sont détenus par les éditeurs ou les détenteurs de droits externes. La reproduction d'images dans des publications imprimées ou en ligne ainsi que sur des canaux de médias sociaux ou des sites web n'est autorisée qu'avec l'accord préalable des détenteurs des droits. [En savoir plus](#)

### **Terms of use**

The ETH Library is the provider of the digitised journals. It does not own any copyrights to the journals and is not responsible for their content. The rights usually lie with the publishers or the external rights holders. Publishing images in print and online publications, as well as on social media channels or websites, is only permitted with the prior consent of the rights holders. [Find out more](#)

**Download PDF:** 17.04.2026

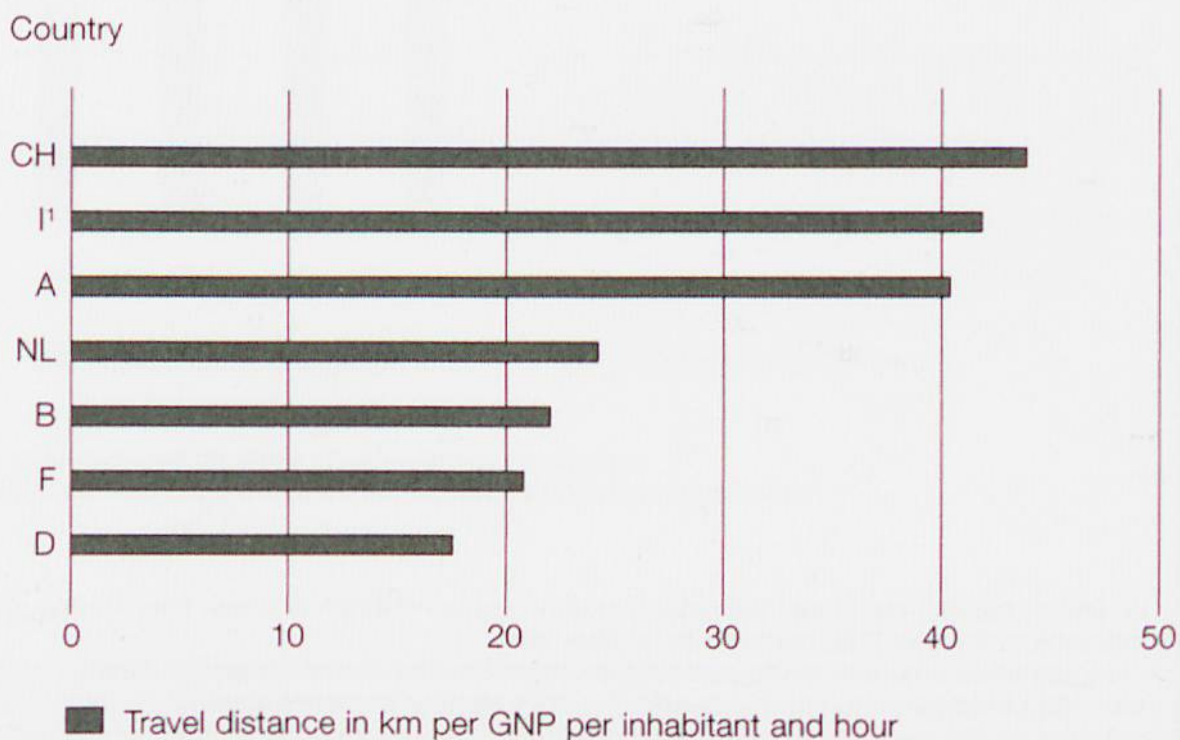
**ETH-Bibliothek Zürich, E-Periodica, <https://www.e-periodica.ch>**

## European railways in comparison, figures 2001.

Railway	Country	Network length		Workforce in 1,000	Trips per inhabitant
		km	of which electrified %		
CD	Czechia	9,444	31	84.1	18
CFL	Luxembourg	274	95	3.2	31
DB AG	Germany	35,986	53	181.3	21
DSB/BS	Denmark	2,047	31	8.4	29
FS	Italy	16,035	68	104	8
NS	The Netherlands	2,809	73	26.1	20
ÖBB	Austria	5,683	58	48.5	23
RENFE	Spain	12,310	56	32.9	12
SBB	Switzerland	2,986	99	28.3	42
SNCB/NMBS	Belgium	3,454	78	41.8	16
SNCF/RFF	France	29,445	49	177.4	15

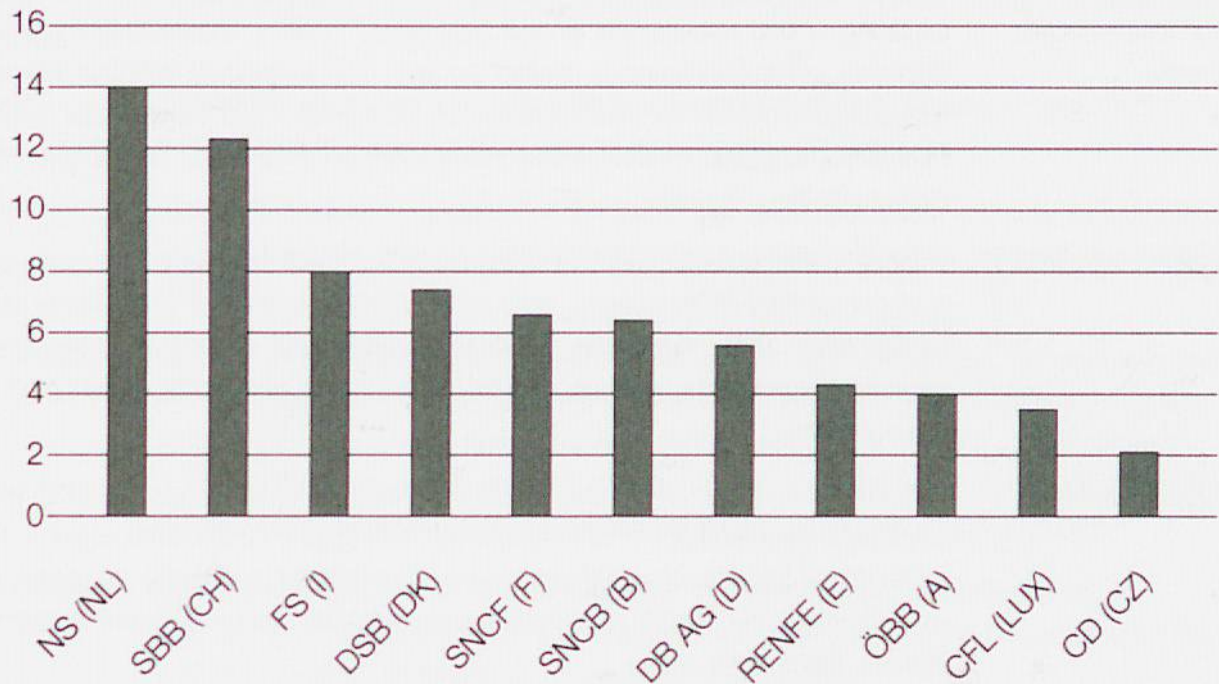
## Where GNP-weighted train fares carry the farthest (2001).

Number of km of a train ride that the gross national product per inhabitant and hour buys. How far can an inhabitant with his/her one hour's GNP travel by train?



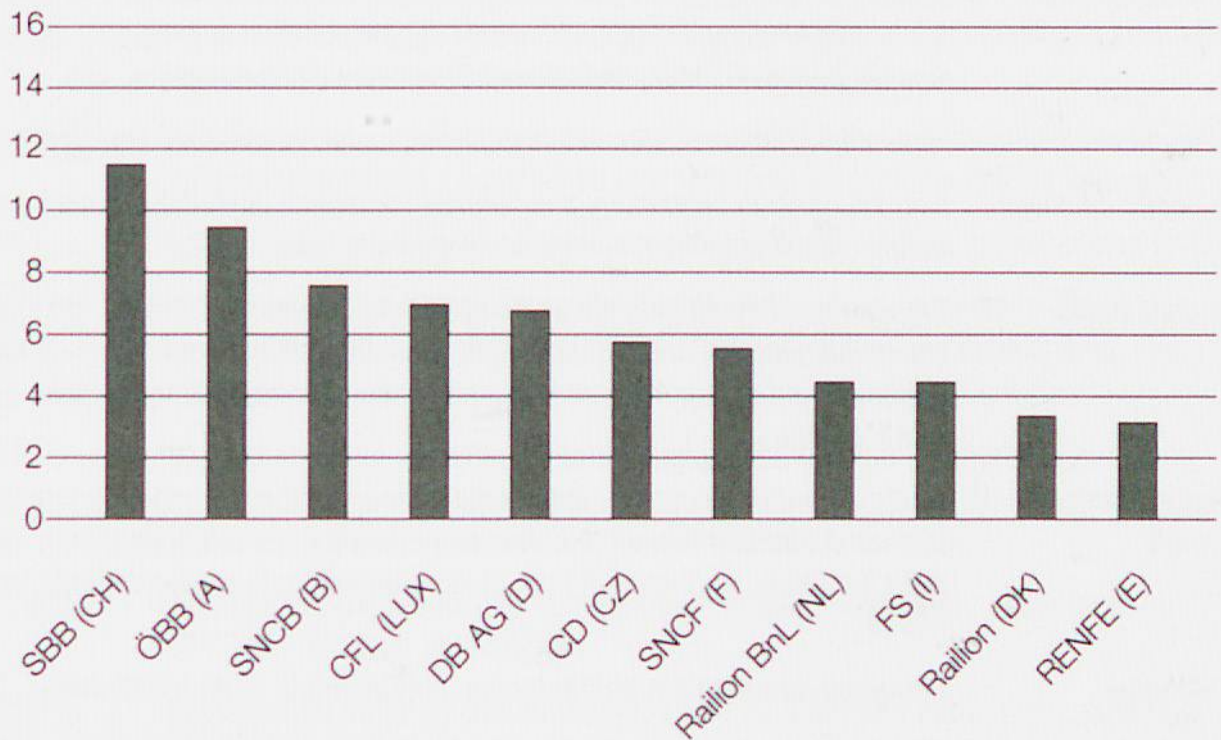
## Mean number of passengers per day an line<sup>1</sup> 2001.

in 1,000 persons



## Mean volume of transported goods per working day and line<sup>2</sup> 2001.

in 1,000 tons



<sup>1</sup> (pkm/network length/365 days)

<sup>2</sup> (tkm/network length/310 working days)