

Die Feldzeichen der Schweizerischen Armee

Autor(en): **Zeugin, Gottfried**

Objektyp: **Article**

Zeitschrift: **Archives héraldiques suisses : Annuaire = Schweizer Archiv für Heraldik : Jahrbuch = Archivio araldico svizzero : Annuario**

Band (Jahr): **67 (1953)**

PDF erstellt am: **27.07.2024**

Persistenter Link: <https://doi.org/10.5169/seals-746089>

Nutzungsbedingungen

Die ETH-Bibliothek ist Anbieterin der digitalisierten Zeitschriften. Sie besitzt keine Urheberrechte an den Inhalten der Zeitschriften. Die Rechte liegen in der Regel bei den Herausgebern.

Die auf der Plattform e-periodica veröffentlichten Dokumente stehen für nicht-kommerzielle Zwecke in Lehre und Forschung sowie für die private Nutzung frei zur Verfügung. Einzelne Dateien oder Ausdrucke aus diesem Angebot können zusammen mit diesen Nutzungsbedingungen und den korrekten Herkunftsbezeichnungen weitergegeben werden.

Das Veröffentlichen von Bildern in Print- und Online-Publikationen ist nur mit vorheriger Genehmigung der Rechteinhaber erlaubt. Die systematische Speicherung von Teilen des elektronischen Angebots auf anderen Servern bedarf ebenfalls des schriftlichen Einverständnisses der Rechteinhaber.

Haftungsausschluss

Alle Angaben erfolgen ohne Gewähr für Vollständigkeit oder Richtigkeit. Es wird keine Haftung übernommen für Schäden durch die Verwendung von Informationen aus diesem Online-Angebot oder durch das Fehlen von Informationen. Dies gilt auch für Inhalte Dritter, die über dieses Angebot zugänglich sind.

Die Feldzeichen der Schweizerischen Armee

VON GOTTFRIED ZEUGIN.

In den Instruktionsdiensten des Jahres 1952 haben zahlreiche Truppenkörper der Schweizer Armee neue Feldzeichen erhalten, sei es zufolge der im Winter 1951/52 durchgeführten Neuorganisation des Heeres nach der sogenannten Trup-

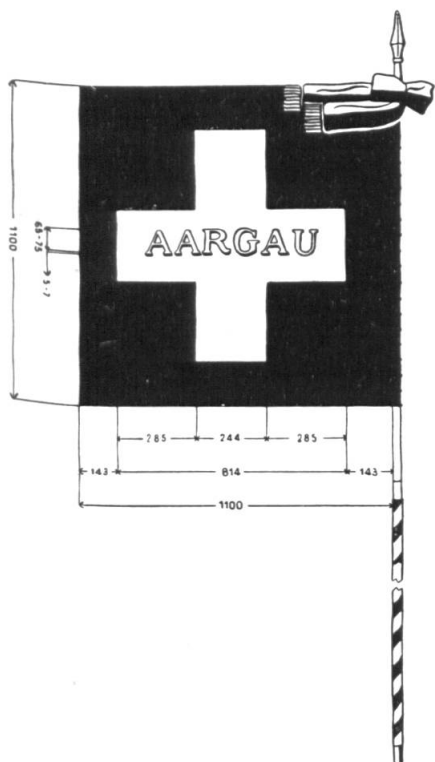


Fig. 58. Bataillonsfahne.

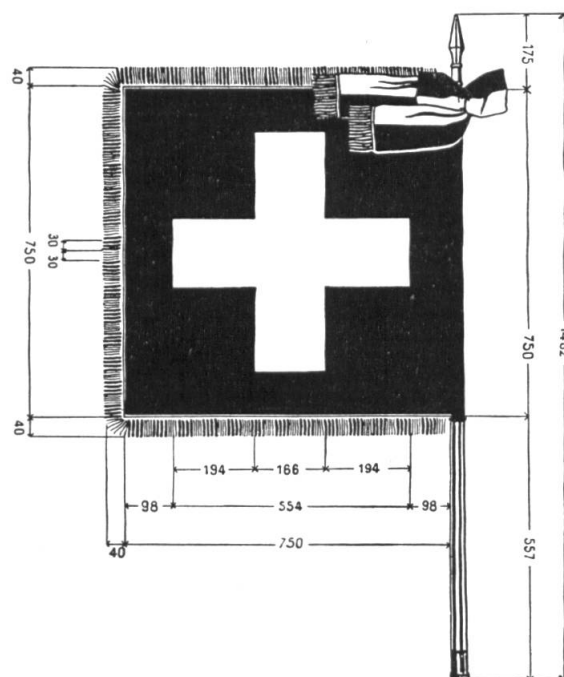


Fig. 59. Kavalleriestandarte.

penordnung 1951, sei es zufolge Ausdehnung der Feldzeichenführung auf Truppengattungen, die bisher kein Feldzeichen geführt hatten. Gleichzeitig haben die Bundesbehörden die Führung von Feldzeichen in der Armee zusammenfassend neu geregelt¹⁾, womit verschiedene frühere Einzelerlasse aufgehoben werden konnten. Nach der *Feldzeichenordnung 1952* werden in der Armee 5 verschiedene Modelle von Feldzeichen geführt :

1. Die *Bataillonsfahne*, Modell 1913 (Fig. 58), von den Füsilier- und Schützenbataillonen des Auszuges (Feld und Gebirg), den Füsilierbataillonen der Landwehr, den Sappeurbataillonen, den Motorsappeurbataillonen, den Pontonierbataillonen, den Sanitätsabteilungen des Auszuges und der Landwehr (Feld und Gebirg), sowie von den Luftschutzbataillonen ;
2. Die *Kavalleriestandarte* (Fig. 59) von den Dragonerabteilungen ;
3. Die *Radfahrerstandarte*, Modell 1931, von den Radfahrerbataillonen ;

¹⁾ Bundesratsbeschluss vom 31. Oktober 1952 über die Feldzeichen in der Armee, und Verfügung des Eidg. Militärdepartementes vom 7. November 1952 über die Feldzeichen der Armee.

4. *Die Standarte für motorisierte Truppen*, eine Radfahrerstandarte mit verkürzter Fahnenstange, von den Motorradfahrerbataillonen, den Motordragonerbataillonen, den Panzerjägerbataillonen, den Haubitzaabteilungen, den Schwere Kanonenabteilungen, den Schwere Haubitzaabteilungen, den Festungsabteilungen, den Flugplatzabteilungen, den Mobil Leichten Fliegerabwehrabteilungen, den Leichten Fliegerabwehrabteilungen, den Schwere Fliegerabwehrabteilungen, den Stauwehrfliegerabwehrabteilungen, den Uebermittlungsabteilungen, den Funkerabteilungen und den Verpflegungsabteilungen ;
5. *Die auf den Gewehrlauf aufzusteckende Standarte*, Modell 1940, von den Festungswachtkompagnien.

Das letzte Modell ist 1940 für die zahlreichen Einheiten der damaligen Grenztruppen geschaffen worden. Solange diese Standarten noch brauchbar sind, können sie von den entsprechend nummerierten Einheiten der Landwehr-Infanterie nach Truppenordnung 1951 neben der Bataillonsfahne geführt werden. Die ebenfalls 1940 eingeführte Fliegerflagge ²⁾ für die Fliegerabteilungen ist mit der neuen Feldzeichenordnung wieder beseitigt worden.

Fahnen und Standarten werden in der Regel von Bataillonen und Abteilungen geführt. Eine Ausnahme macht die auf den Gewehrlauf aufzusteckende Standarte als Feldzeichen für die Kompagnien des Festungswachtkorps und der ehemaligen Grenztruppen. Ist 1940 die Führung von Feldzeichen nahezu sämtlichen fechtenden Truppengattungen zugestanden worden, so ist man 1952 noch weiter gegangen und hat nun auch den Bataillonen und Abteilungen der Uebermittlungstruppen, der Sanitätstruppen, der Verpflegungstruppen und der neu geschaffenen Luftschutztruppen Fahnen und Standarten abgegeben. Keine Feldzeichen führen dagegen die fliegenden Formationen der Flugwaffe und verschiedene Abteilungen der Rückwärtigen Dienste.

Die Feldzeichen bestehen aus einem seidenen Fahnentuch. Die Standarten sind mit seidenen Fransen in den eidgenössischen Farben versehen. Mit Ausnahme der auf den Gewehrlauf aufzusteckenden Standarte besitzen die Feldzeichen ferner eine zu einer Masche gebundene Schleife aus Seide und eine hölzerne Fahnenstange mit messingener Spitze und Zwinge. Die Stange der auf den Gewehrlauf aufzusteckenden Standarte ist aus Messing.

Die Feldzeichen bringen den föderativen Aufbau der Eidgenossenschaft und ihres Heeres dadurch zum Ausdruck, dass sie zwar übereinstimmend das weisse Kreuz im roten Fahnentuch führen, daneben aber teilweise auch Name und Farben eines Kantons tragen. Die Fahenschleifen der von den Kantonen gestellten Füsilier- und Schützenbataillone zeigen die Farben des betreffenden Kantons, während die Schleifen der übrigen Feldzeichen in den eidgenössischen Farben gehalten sind. Ferner tragen die Fahnen der kantonalen Infanteriebataillone auf der linken Seite im waagrechten Kreuzbalken den Namen des Kantons, auf der rechten Seite die Bezeichnung des Bataillons. Die übrigen Fahnen weisen auf beiden Seiten die Bezeichnung des Truppenkörpers auf. Eine Ausnahme macht das eidgenössische Füsilierbataillon 47, das aus Mannschaften der beiden Halbkantone Obwalden und Nidwalden gebildet wird. Seine Fahne trägt nach dem Vorbild der kantonalen Bataillonsfahnen auf der linken Seite die Inschrift « Unterwalden » und seine rot-weisse Schleife zeigt demgemäss die Farben der beiden Halbkantone, nicht die eidgenös-

²⁾ Bundesratsbeschluss vom 19. Januar 1940 und Verfügung des Eidg. Militärdepartementes vom 26. Januar 1940. — Vergleiche auch G. ZEUGIN, *Die Feldzeichen der schweizerischen Armee*, in « Schweizer Monatsschrift für Offiziere aller Waffen », 1940, S. 373.

sischen Farben. Die Aufschriften der Fahnen sind in der Regel einsprachig in der Kommandosprache des Truppenkörpers. Die wenigen zweisprachigen Truppenkörper sind auf der einen Seite der Fahne in deutscher, auf der andern in französischer oder italienischer Sprache bezeichnet³⁾. An den Standarten ist die Bezeichnung des Truppenkörpers oder der Einheit auf einer Plakette am Schaft oder an der Spitze eingraviert.

Alte Feldzeichen, die durch neue ersetzt wurden, sind bei kantonalen Truppen von den kantonalen Militärbehörden, bei eidgenössischen Truppen vom eidgenössischen Zeughaus in Bern aufzubewahren. Keine Feldzeichen sind die Kommandostandarten des Generals und der Kommandanten von Heereseinheiten, sowie die Standarten, die vom Militärdepartement 1934 als Wanderpreise für die Armeewettkämpfe an eidgenössischen Schützenfesten gestiftet wurden⁴⁾. Sie werden daher auch in der Feldzeichenordnung 1952 nicht erwähnt.

Die Ausmasse der Feldzeichen und weitere Einzelheiten sind aus folgender Aufstellung ersichtlich :

Feldzeichen Masse in mm	Bataillons- Fahne	Standarten der			
		Kavallerie	Radfahrer	mot. Trp.	FWKp.
Kreuzarm, Breite . . .	244	166	120	120	100
Länge . . .	285	194	140	140	115
Kreuzbalken, Länge . .	814	554	400	400	330
Rand bis zum Kreuz . .	143	98	100	100	85
Seitenlänge des Fahmentuches . . .	1100	750	600	600	500
Fransen, Farbe . . .	—	30 rot 30 Silber	15 rot 15 Silber	15 rot 15 Silber	30 rot 30 Silber
Länge . . .	—	40	47	47	30
Schleife, Farben . . .	kantonal + rot/weiss	rot/weiss	rot/weiss	rot/weiss	—
Länge . . .	370	320	230	230	—
Breite . . .	125	110	100	100	—
Fransen, Farbe . . .	Gold oder Silber	Silber	Silber	Silber	—
Länge . . .	60	60	60	60	—
Spitze, Länge	265	175	185	185	145
Stange, Material	Holz	Holz	Holz	Holz	Messing
Länge bis Fahmentuch	1335	1942	1665	1365	340
Gesamte Länge	2700	2867	2450	2150	985
Beschriftung.	Kreuz balken	Plakette Schaft	Spitze	Spitze	Spitze

Das weisse Kreuz.

Fahnen und Standarten der schweizerischen Armee zeigen das Wappen der Schweizerischen Eidgenossenschaft gemäss Beschluss der Bundesversammlung vom 12. November 1889: «im roten Feld ein aufrechtes freistehendes weisses Kreuz, dessen unter sich gleiche Arme je ein Sechstheil länger sind als breit». Im Gegensatz zu der früher zeitweise üblichen Kreuzform aus 5 Quadraten ist damit das Verhält-

³⁾ Sanitäts-Abt. 2 / Gr. sanitaire 2.
Luftschutz-Bat. 13 / Bat. PA 13.
Sappeur-Bat. 9 / Bat. zappatori 9.
Geb. San. Abt. 9 / Gr. san. mont. 9.

⁴⁾ Verfügung des Eidg. Militärdepartementes vom 27. Juli 1934, «Militär-amtsblatt», 1934, S. 166.

nis von Breite zu Länge der Kreuzarme auf 6 zu 7 festgesetzt. Aus der nachstehenden Uebersicht ergibt sich indessen, dass die Feldzeichen der Armee nicht strikte dieses Verhältnis beobachten. Ausgehend von der Breite der Kreuzarme werden ihre Länge und der Unterschied zwischen Breite und Länge untersucht :

Modell	Breite B mm	Länge L mm	Unterschied L-B mm	B : 6 mm	Differenz mm
Bat. Fahne	244	285	41	40,67	+ 0,33
Kav. Standarte	166	194	28	27,67	+ 0,33
Rdf. Standarte	120	140	20	20	0
Standarte mot. Trupp					
Standarte FWKp. . . .	100	115	15	16,67	— 1,67

Das vorgeschriebene Verhältnis von 6 zu 7 weist nur das Kreuz der Radfahrerstandarte und der Standarte der motorisierten Truppen auf. In der Bataillonsfahne und in der Kavalleriestandarte sind die Kreuzarme je um 0,33 mm zu lang, doch fällt die geringe Abweichung umso weniger in Betracht, als sie das Verhältnis von Breite zu Länge noch verbessert. Umgekehrt muss die Differenz von 1,67 mm in der kleinen Standarte der Festungswachtkompagnien umso stärker auffallen, als das Verhältnis von 6 zu 7 verschlechtert wird zum Verhältnis 20 zu 23.

Das rote Feld.

Die Feldzeichen der Armee weisen übereinstimmend quadratische Form auf im Gegensatz zur rechteckigen Form der schweizerischen Seeschiffahrtshahne (Fig. 60)⁵⁾ oder zur dreieckigen Kommandostandarte der Armeekorpskommandanten. Während aber die Kreuzform seit 1889 durch Beschluss der Bundesversammlung festgelegt ist, fehlen allgemein verbindliche Vorschriften über das Verhältnis des Kreuzes zum roten Feld, d.h. über das Grössenverhältnis von Kreuz und Fahnenstange. Dem Ermessen des darstellenden Künstlers ist hier freier Spielraum gelassen und selbst die Armee, in der sonst die « Uniform » nicht nur in der Bekleidung vorherrscht, weist in ihren Feldzeichen verschiedene Lösungen auf im Gegensatz zu den genauen Massverhältnissen im Seerecht.

Eine Gegenüberstellung der verschiedenen Lösungen geht mit Vorteil vom linearen Verhältnis von Weiss und Rot auf der Fahnenachse aus, wogegen sich das flächenhafte Verhältnis von Weiss und Rot für einen Vergleich weniger eignet.

Modell	Seitenlänge des Fahnenstanges		Länge des weissen Kreuzbalkens		Roter Fahnenrand	
	mm	%	mm	%	mm	%
Bat Fahne	1100	100	814	74	2 × 143	26
Kav. Standarte	750	100	554	73,86	2 × 98	26,14
Rdf. Standarte	600	100	400	66,67	2 × 100	33,33
Standarte FWKp	500	100	330	66	2 × 85	34
Schiffahrtshahne						
Breitseite		100		62,5		37,5
Längsseite		150		62,5		87,5

⁵⁾ Bundesratsbeschluss vom 9. April 1941 über die Seeschifffahrt unter der Schweizerflagge, Art. 11, « Amtliche Sammlung », Bd. 57, S. 353; Botschaft des Bundesrates vom 22. Februar 1952 mit Entwurf für ein Bundesgesetz über die Seeschifffahrt unter der Schweizerflagge, « Bundesblatt », 1952, Bd. I, S. 253, Art. 1.

Die Tabelle zeigt, dass die Länge der weissen Kreuzbalken und damit die Grösse des Kreuzes immer mehr zurückgeht zugunsten des roten Randes. Die alten Modelle mit dem Verhältnis von 3 Teilen Weiss auf einen Teil Rot ergeben ein schöneres und mehr an die altüberlieferten Fahnen angelehntes Bild als die beiden neueren Modelle mit dem Verhältnis von 2 Teilen Weiss auf einen Teil Rot oder gar als die Schiffahrtsfahne, bei der der rote Rand an der Breitseite der Breite des Kreuzbalkens entspricht. Für die Konstruktion der Fahne weist die Radfahrerstandarte die einfachsten Verhältniszahlen auf, doch lassen sich auch die Verhältnisse der Bataillonsfahne auf einfache Annäherungswerte zurückführen :

Modell	Breite des Kreuzarmes	Länge des Kreuzarmes	Roter Rand	Seitenlänge
Rdf. Standarte. . . .	6	7	7	30
Bat. Fahne (Annäherungswerte)	12	14	7	54

Fahnenbrauch.

In den Truppenkörpern und Einheiten, die über ein Feldzeichen verfügen, wird ein Adjutant-Unteroffizier oder Feldweibel als Fähnrich oder Standartenträger bezeichnet ⁶⁾, der als besonderes Funktionsabzeichen an der rechten Achsel eine Fangschnur in den Landesfarben trägt ⁷⁾. Der Fähnrich ist für das Feldzeichen verantwortlich. Er entrollt es nur bei Fahnenübergabe, Beeidigung, Inspektion und Defilieren, Feldgottesdienst, Totenfeier, Abmarsch vom Korpssammelplatz und bei der Rückkehr, bei feierlicher Abgabe und Uebernahme des Kommandos oder auf besonderen Befehl. Die Feldzeichen werden bei der Mobilmachung feierlich im Zeughaus abgeholt und bei der Demobilmachung ebenso dorthin zurückgebracht. Die eindrucksvollen Fahnenzeremonien zu den Klängen des Fahnenmarsches bei Beginn und zum Abschluss eines Dienstes sind im Dienstreglement 1933 eingehend umschrieben ⁸⁾. Diese Vorschrift verlangt auch den Gruss der entfalteten Feldzeichen ⁹⁾ und enthält Bestimmungen zum Schutze der Feldzeichen gegen Angriffe und Beschimpfungen ¹⁰⁾. Alle diese Bestimmungen und Zeremonien unterstreichen die grosse Bedeutung der militärischen Feldzeichen als Symbol für die Ehre und Freiheit des Vaterlandes.

⁶⁾ Organisation der Stäbe und Truppen 1951, Allgemeine Bestimmungen, Ziffer 5.
⁷⁾ Bekleidungsverordnung vom 28. Dezember 1951, Art. 15, Abs. 6.
⁸⁾ Dienstreglement 1933, Ziffer 186, 26 und 189.
⁹⁾ Dienstreglement 1933, Ziffer 167 und 183.
¹⁰⁾ Dienstreglement 1933, Ziffer 191 und 193.

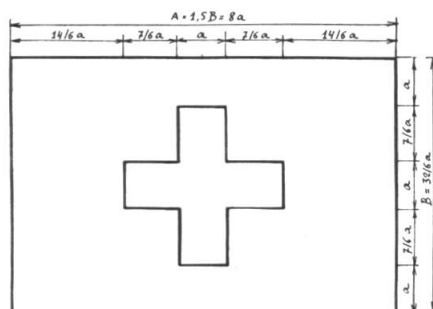


Fig. 60. Die Schweizerflagge zur See.