Zivilschutzausbildung für angehende Polizeibeamte

Autor(en): **[s.n.]**

Objekttyp: **Article**

Zeitschrift: **Zivilschutz = Protection civile = Protezione civile**

Band (Jahr): **28 (1981)**

Heft 11-12

PDF erstellt am: **02.05.2024**

Persistenter Link: https://doi.org/10.5169/seals-366985

Nutzungsbedingungen

Die ETH-Bibliothek ist Anbieterin der digitalisierten Zeitschriften. Sie besitzt keine Urheberrechte an den Inhalten der Zeitschriften. Die Rechte liegen in der Regel bei den Herausgebern.
Die auf der Plattform e-periodica veröffentlichten Dokumente stehen für nicht-kommerzielle Zwecke in Lehre und Forschung sowie für die private Nutzung frei zur Verfügung. Einzelne Dateien oder Ausdrucke aus diesem Angebot können zusammen mit diesen Nutzungsbedingungen und den korrekten Herkunftsbezeichnungen weitergegeben werden.
Das Veröffentlichen von Bildern in Print- und Online-Publikationen ist nur mit vorheriger Genehmigung der Rechteinhaber erlaubt. Die systematische Speicherung von Teilen des elektronischen Angebots auf anderen Servern bedarf ebenfalls des schriftlichen Einverständnisses der Rechteinhaber.

Haftungsausschluss

Alle Angaben erfolgen ohne Gewähr für Vollständigkeit oder Richtigkeit. Es wird keine Haftung übernommen für Schäden durch die Verwendung von Informationen aus diesem Online-Angebot oder durch das Fehlen von Informationen. Dies gilt auch für Inhalte Dritter, die über dieses Angebot zugänglich sind.

Ein Dienst der *ETH-Bibliothek*
ETH Zürich, Rämistrasse 101, 8092 Zürich, Schweiz, www.library.ethz.ch

http://www.e-periodica.ch

1

Zivilschutzausbildung für angehende Polizeibeamte

ve. Im Kanton Basel-Stadt wurden wiederum 32 Polizeiaspiranten in die Aufgaben und die Organisation des Zivilschutzes in der Schweiz und im Kanton eingeführt. Instruktoren des baselstädtischen Zivilschutzes bildeten die angehenden Polizeibeamten während einer Woche an Zivilschutzgeräten des Pionier- und Brandschutzdienstes aus.

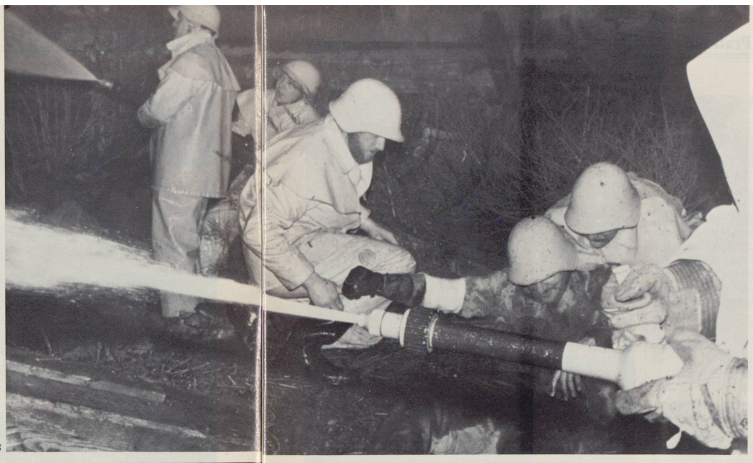

8

7

2

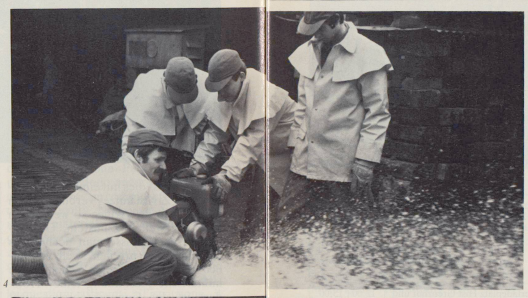

4

6

3



5

1 «Diesen Weberknoten brauchst du zum Verlängern der Schnürleinen.»

2 Praktische Anwendung der gelernten Bünde und Knoten.

3 Der fertige Dreiecksteg.

4 Das Ansaugen ist geglückt beim Motorspritzen-Typ 1 . . .

5 . . . und beim Typ 2.

6 Ausbildung an den pneumatischen Werkzeugen.

7 Die Trennscheibe im Einsatz.

8 Das in vier Tagen Erlernte wird in einer grossangelegten Nachtübung praktisch angewandt.

Fotos: Samuel Lanz, AZS Basel