Graphische Darstellung = Représentation graphique

Objekttyp: **Group**

Zeitschrift: **Rapport de la Direction et du Conseil d'Administration du Chemin de Fer du Gothard**

Band (Jahr): **19 (1890)**

PDF erstellt am: **24.05.2024**

Nutzungsbedingungen

Die ETH-Bibliothek ist Anbieterin der digitalisierten Zeitschriften. Sie besitzt keine Urheberrechte an den Inhalten der Zeitschriften. Die Rechte liegen in der Regel bei den Herausgebern.
Die auf der Plattform e-periodica veröffentlichten Dokumente stehen für nicht-kommerzielle Zwecke in Lehre und Forschung sowie für die private Nutzung frei zur Verfügung. Einzelne Dateien oder Ausdrucke aus diesem Angebot können zusammen mit diesen Nutzungsbedingungen und den korrekten Herkunftsbezeichnungen weitergegeben werden.
Das Veröffentlichen von Bildern in Print- und Online-Publikationen ist nur mit vorheriger Genehmigung der Rechteinhaber erlaubt. Die systematische Speicherung von Teilen des elektronischen Angebots auf anderen Servern bedarf ebenfalls des schriftlichen Einverständnisses der Rechteinhaber.

Haftungsausschluss

Alle Angaben erfolgen ohne Gewähr für Vollständigkeit oder Richtigkeit. Es wird keine Haftung übernommen für Schäden durch die Verwendung von Informationen aus diesem Online-Angebot oder durch das Fehlen von Informationen. Dies gilt auch für Inhalte Dritter, die über dieses Angebot zugänglich sind.

Ein Dienst der *ETH-Bibliothek*
ETH Zürich, Rämistrasse 101, 8092 Zürich, Schweiz, www.library.ethz.ch

http://www.e-periodica.ch

Gotthardbahn.
Chemin de fer du Gothard.

GRAPHISCHE DARSTELLUNG

Betriebs-Einnahmen.
Recettes d'exploitation.

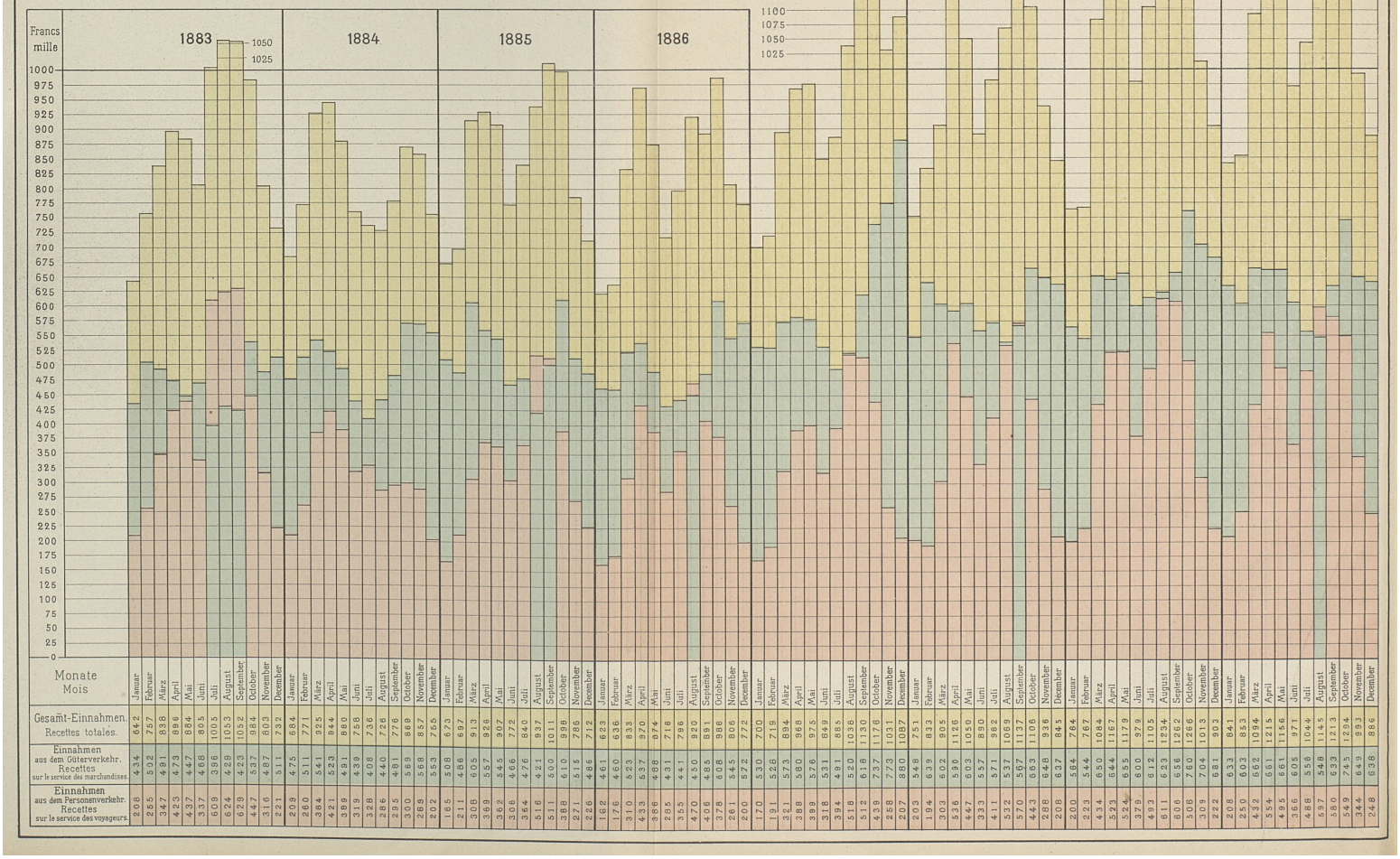

Monate Mois	Gesamt-Einnahmen. Recettes totales.	Einnahmen aus dem Güterverkehr. Recettes sur le service des marchandises.	Einnahmen aus dem Personenverkehr. Recettes sur le service des voyageurs.
1883 Januar	642	434	208
Februar	757	502	255
März	838	491	347
April	896	473	423
Mai	884	447	437
Juni	805	468	337
Juli	1005	396	609
August	1053	429	624
September	1052	423	629
October	984	537	447
November	803	487	316
December	732	511	221
1884 Januar	684	475	209
Februar	771	511	260
März	925	541	384
April	844	523	421
Mai	880	491	389
Juni	756	439	319
Juli	736	408	328
August	726	440	286
September	776	481	295
October	889	589	300
November	857	568	289
December	755	553	202
1885 Januar	673	508	165
Februar	697	486	211
März	913	605	308
April	926	557	369
Mai	907	545	362
Juni	772	466	306
Juli	840	476	364
August	937	421	516
September	1011	560	511
October	998	610	388
November	786	515	271
December	712	486	226
1886 Januar	623	461	162
Februar	636	460	176
März	833	523	310
April	970	537	433
Mai	874	488	386
Juni	716	431	285
Juli	796	441	355
August	920	450	470
September	891	485	406
October	986	608	378
November	806	545	261
December	772	572	200
1887 Januar	700	530	170
Februar	719	528	191
März	894	573	321
April	968	580	388
Mai	975	576	399
Juni	849	531	318
Juli	885	491	394
August	1038	520	518
September	1130	618	512
October	1176	737	439
November	1031	773	258
December	1087	880	207
1888 Januar	751	548	203
Februar	833	639	194
März	905	602	303
April	1126	590	536
Mai	1050	603	447
Juni	890	557	333
Juli	982	571	411
August	1059	527	532
September	1127	557	570
October	1106	663	443
November	936	648	288
December	845	637	208
1889 Januar	764	564	200
Februar	767	544	223
März	1084	650	434
April	1167	644	523
Mai	1179	655	524
Juni	979	600	379
Juli	1105	612	493
August	1234	623	611
September	1262	656	606
October	1266	760	506
November	1013	704	309
December	903	681	222
1890 Januar	841	633	208
Februar	853	603	250
März	1094	662	432
April	1215	661	554
Mai	1156	661	495
Juni	971	605	366
Juli	1044	556	488
August	1145	548	597
September	1213	633	580
October	1294	745	549
November	993	649	344
December	886	638	248

Zum Geschäftsbericht pro 1890.

Pour le rapport de gestion de 1890.

REPRESENTATION GRAPHIQUE

Betriebs-Einnahmen & Ausgaben und Betriebseinnahmen-Ueberschuſs.

Recettes d'exploitation, dépenses d'exploitation et excédent de recettes.

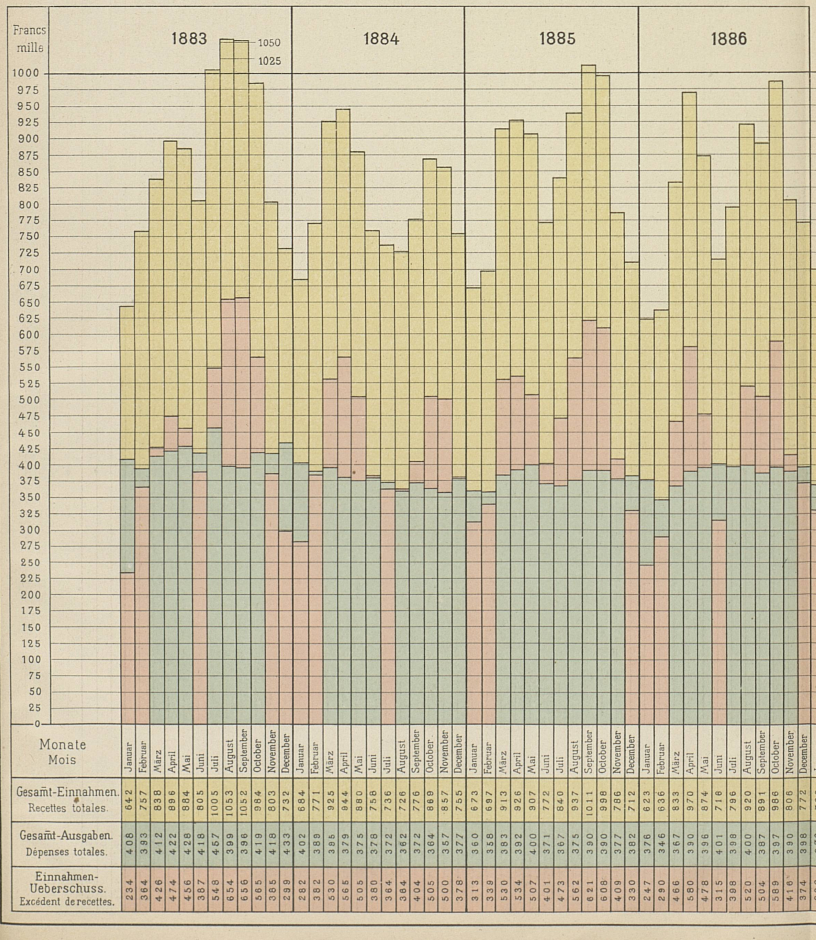

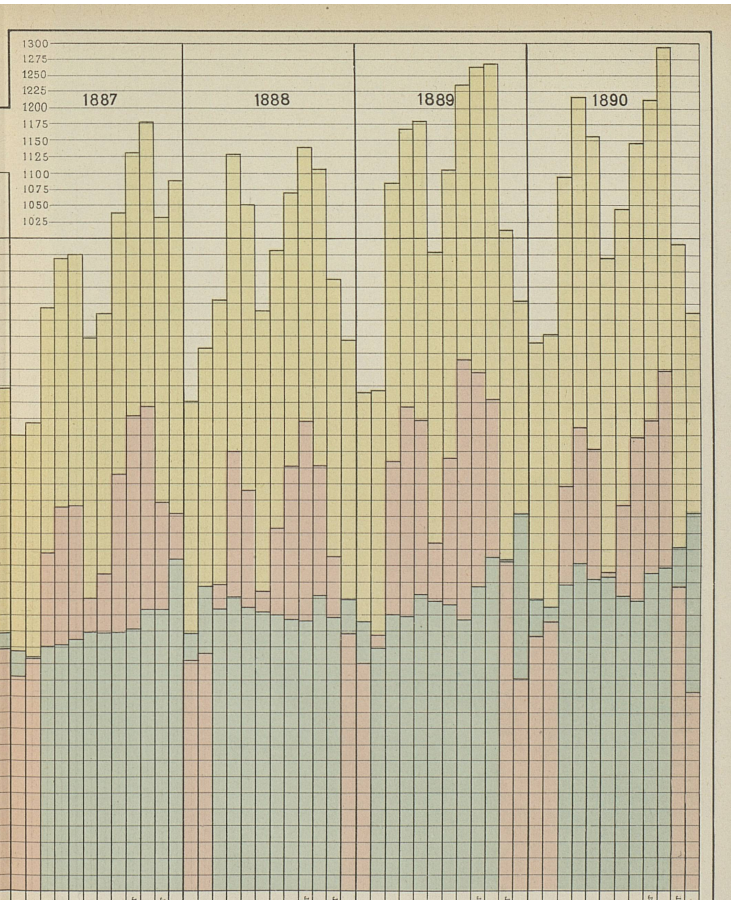

Monate Mois	Gesamt-Einnahmen. Recettes totales.	Gesamt-Ausgaben. Dépenses totales.	Einnahmen-Ueberschuss. Excédent de recettes.
Januar	642	408	234
Februar	757	393	364
März	838	412	426
April	896	422	474
Mai	884	428	456
Juni	805	418	387
Juli	1005	457	548
August	1053	399	654
September	1052	396	656
October	984	419	565
November	803	545	258
December	732	433	299
Januar	684	402	282
Februar	771	389	382
März	925	395	530
April	944	379	565
Mai	880	375	505
Juni	758	378	380
Juli	736	372	364
August	726	362	384
September	776	372	404
October	869	364	505
November	857	357	500
December	755	377	378
Januar	673	360	313
Februar	697	358	339
März	913	383	530
April	926	392	534
Mai	907	400	507
Juni	772	371	401
Juli	840	367	473
August	937	375	562
September	1011	390	621
October	998	390	608
November	786	377	409
December	712	382	330
Januar	623	376	247
Februar	636	346	290
März	833	367	466
April	970	390	580
Mai	874	396	478
Juni	716	401	315
Juli	796	398	398
August	920	400	520
September	891	387	504
October	986	397	589
November	806	390	416
December	772	398	374
Januar	700	370	330
Februar	719	360	359
März	894	376	518
April	968	380	588
Mai	975	386	589
Juni	849	399	450
Juli	885	398	487
August	1038	399	639
September	1130	402	728
October	1178	434	742
November	1031	434	597
December	1087	509	578
Januar	751	397	354
Februar	833	467	366
März	905	435	470
April	1126	451	675
Mai	1050	436	614
Juni	890	430	460
Juli	982	425	557
August	1069	418	651
September	1137	416	721
October	1106	454	652
November	936	423	513
December	845	449	396
Januar	764	414	350
Februar	767	374	393
März	1084	425	659
April	1167	424	743
Mai	1179	456	723
Juni	979	446	533
Juli	1105	440	665
August	1234	419	815
September	1262	467	795
October	1266	511	755
November	1013	508	505
December	903	577	326
Januar	841	449	392
Februar	853	439	414
März	1094	472	622
April	1215	502	713
Mai	1156	478	678
Juni	971	489	482
Juli	952	452	500
August	1144	476	668
September	1213	490	723
October	1294	495	799
November	1093	526	567
December	880	579	307

Lith. Anst. v. Schmidt-Grafenhain.