La vie économique en quelques lignes

Objekttyp: **Group**

Zeitschrift: **Revue économique franco-suisse**

Band (Jahr): **36 (1956)**

Heft 4

PDF erstellt am: **03.06.2024**

Nutzungsbedingungen

Die ETH-Bibliothek ist Anbieterin der digitalisierten Zeitschriften. Sie besitzt keine Urheberrechte an den Inhalten der Zeitschriften. Die Rechte liegen in der Regel bei den Herausgebern.
Die auf der Plattform e-periodica veröffentlichten Dokumente stehen für nicht-kommerzielle Zwecke in Lehre und Forschung sowie für die private Nutzung frei zur Verfügung. Einzelne Dateien oder Ausdrucke aus diesem Angebot können zusammen mit diesen Nutzungsbedingungen und den korrekten Herkunftsbezeichnungen weitergegeben werden.
Das Veröffentlichen von Bildern in Print- und Online-Publikationen ist nur mit vorheriger Genehmigung der Rechteinhaber erlaubt. Die systematische Speicherung von Teilen des elektronischen Angebots auf anderen Servern bedarf ebenfalls des schriftlichen Einverständnisses der Rechteinhaber.

Haftungsausschluss

Alle Angaben erfolgen ohne Gewähr für Vollständigkeit oder Richtigkeit. Es wird keine Haftung übernommen für Schäden durch die Verwendung von Informationen aus diesem Online-Angebot oder durch das Fehlen von Informationen. Dies gilt auch für Inhalte Dritter, die über dieses Angebot zugänglich sind.

Ein Dienst der *ETH-Bibliothek*
ETH Zürich, Rämistrasse 101, 8092 Zürich, Schweiz, www.library.ethz.ch

http://www.e-periodica.ch

LA VIE ÉCONOMIQUE

FRANCE

PROJETS FISCAUX

Accueil peu favorable. — Pour financer le Fonds national de solidarité qui distribuera la nouvelle allocation aux 4.400.000 personnes âgées, le gouvernement a mis sur pied un projet fiscal qui sera soumis au Parlement. Dans son choix des impôts nouveaux, M. Ramadier, ministre des finances, s'est laissé guider surtout par le désir d'éviter que l'aggravation des charges fiscales ait une répercussion sur les prix. C'est pourquoi il avait envisagé tout d'abord la création d'une taxe sur les automobiles, mais devant les protestations suscitées par ce projet, celui-ci a été finalement modifié. Le fardeau principal passe aux redevables des divers impôts sur le revenu. Une majoration de 10 % de ces impôts doit procurer 75 milliards. La taxe sur les automobiles rendue moins lourde qu'il n'avait été prévu primitivement, fournirait 25 milliards. On escompte enfin une rentrée de 35 milliards de l'augmentation de différents impôts, de sorte que le produit total de ce tour de vis fiscal avoisinerait 135 milliards. La parole passe maintenant au Parlement où le projet gouvernemental ne semble pas trouver un accueil très favorable. Il se confirme une fois de plus que l'impôt parfait n'existe pas et que toute proposition fiscale prête à des objections.

D'autre part, M. Ramadier envisage une réforme fiscale dont l'idée maîtresse est de supprimer la taxe locale collectée actuellement par environ 1.500.000 commerçants détaillants. Mais comme le produit de cette taxe se monte à près de 220 milliards par an, il s'avère fort difficile de trouver les ressources de remplacement.

MARCHÉ DE L'OR

Nouvelle poussée spéculative. — Le marché de l'or à Paris a subi, dans le courant du mois de mars, un accès de fièvre. Les cours se sont tendus en même temps que les transactions marquaient un élargissement. Le « Napoléon » a atteint vers le milieu du mois le cours de 3.280 francs et le lingot celui de 472.000 francs. Depuis lors les cours sont revenus en arrière dans un marché ayant retrouvé son calme. En l'absence d'un péril financier ou monétaire imminent, ces fluctuations semblent devoir être attribuées aux appréhensions que suscitent les événements en Afrique du Nord. En effet, le vote massif de la loi conférant au gouvernement des pouvoirs spéciaux en Algérie a été suivi d'une baisse sensible des cours et d'une diminution du volume des opérations.

LIBÉRATION DES ÉCHANGES

Taux porté de 79 à 82 %. — Au cours de la dernière session du Conseil des ministres de l'O. E. C. E., M. Ramadier s'était engagé à augmenter très prochainement et d'une manière substantielle le pourcentage de libération. En exécution partielle de cet engagement, une nouvelle liste de libération a été publiée le 6 avril. Elle consacre l'élévation de 79 à 82 % du taux de libération des échanges de la France avec les pays membres de l'O. E. C. E. Les nouveaux produits libérés sont soumis en général à la taxe de compensation de 15 %. La nouvelle liste qui comporte de nombreux produits susceptibles d'intéresser les exportateurs suisses, sera complétée d'ici quelques semaines par la libération d'un certain nombre de produits pour lesquels des études nécessaires ne sont pas encore terminées. Une nouvelle étape de libération est en outre prévue qui devrait permettre à la France de rattraper le retard qui subsiste par rapport à ses principaux partenaires européens.

COMMERCE EXTÉRIEUR

Résultats en février. — De janvier à février 1956, les importations ont passé de 124,9 à 147,1 milliards, tandis que les exportations n'accusaient qu'une augmentation plus modeste en s'élevant à 123,1 milliards en février contre 113,3 milliards en janvier. Le déficit global de la balance commerciale française s'est donc établi à 24 milliards en février contre 11,6 milliards seulement pendant le mois précédent. Le déficit avec l'étranger seul ressort en février à 30,7 milliards contre 11,7 milliards en janvier. Cette évolution peu favorable est sans doute due en partie aux répercussions de la vague de froid qui a imposé à la France certaines importations exceptionnelles.

U. E. P.

Déficits successifs. — Pour le mois de mars, les opérations de la France à l'Union européenne de paiements se sont soldées par un déficit de 51,8 millions de dollars. En février, le solde débiteur avait été de 8,7 millions. Janvier 1956 avait déjà laissé un déficit de 55,5 millions que l'on avait expliqué par des motifs psychologiques en faisant état des mouvements spéculatifs qui s'étaient manifestés sur le marché de l'or au lendemain des élections. Des motifs analogues valent sans doute également pour mars. Il n'en reste pas moins que les comptes de la France à l'U. E. P. font apparaître un déficit de 116 millions de dollars pour le premier trimestre 1956 contre un excédent de 49,8 millions pour le trimestre correspondant de l'année précédente.

GRAPHIQUES DU COM

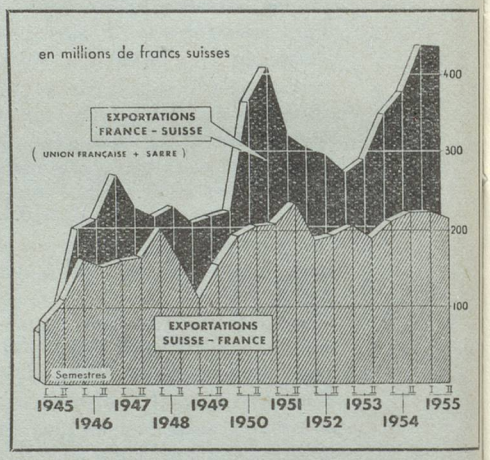

COURS ET INDICES FRANÇAIS

	Dernier chiffre		Chiffre du mois précédent		Chiffre de l'année précédente	
Cours Napoléon	*13 avril*	3.120	*15 mars*	3.250	*12 avril*	2.550
Cours fr. s. marché parallèle	*12 avril*	95,25	*15 mars*	95,75	*12 avril*	86,75
Ind. valeurs métropolitaines (1949 = 100)	*6 avril*	366	*9 mars*	341	*7 avril*	408
Ind. prod. ind. (1938 = 100)	*janvier*	186	*décembre*	181	*janvier*	166
Ind. sal. hor. ouv. mét. rég. paris. (1949 = 100)	*janvier*	209	*décembre*	208	*janvier*	190
Ind. prix de gros (1949 = 100)	*mars*	140,2	*février*	142,9	*mars*	135,2
Ind. prix consomm. familiale (1949 = 100)	*mars*	148,1	*février*	147,9	*mars*	144,9
Transports commerc. (mio. t.)	*décembre*	17,7	*novembre*	17,4	*décembre*	17,3
Voyageurs (millions)	*décembre*	45,0	*novembre*	44,3	*décembre*	44,9
Ind. vol. import. (1938 = 100)	*décembre*	155	*novembre*	141	*décembre*	136
Ind. vol. export. (1938 = 100)	*décembre*	244	*novembre*	227	*décembre*	241
Solde mensuel à l'U. E. P. (mio $)	*mars*	—51,8	*février*	—8,7	*mars*	+17,3

EN QUELQUES LIGNES



SUISSE

U. E. P. **Position de la Suisse en mars.** — Pour le mois de mars, le trafic des paiements avec les pays membres de l'U. E. P. a créé un solde passif de 39,9 millions de francs pour la Suisse, sans tenir compte dans ce solde des versements de 6,1 millions effectués conformément aux accords de consolidation. Le crédit de la Confédération a diminué de 16,1 millions, s'établissant à 406,9 millions de francs. Le quota, y compris la rallonge, est utilisé pour 43,8 %.

BANQUES **Nouveaux billets de 20 francs.** — Le 29 mars la Banque Nationale Suisse a mis en circulation un nouveau billet de 20 francs destiné à remplacer les billets actuels qui ont été l'objet de nombreuses falsifications. Le nouveau billet porte au recto le portrait du général Dufour et au verso un chardon, le tout étant de fort belle venue.

ÉLECTRICITÉ **Accroissement de la consommation.** — Les rapports de gestion d'entreprises électriques qui sont actuellement publiés font ressortir une augmentation sensible des ventes d'énergie en 1955. Pour faire face à l'augmentation des besoins, la plupart des sociétés développent leur équipement de production et de distribution. Pour les usines électriques ravitaillant le marché intérieur l'augmentation de la consommation a été en 1955 de 7,9 % contre 7,7 % en 1954.

MERCE FRANCO-SUISSE

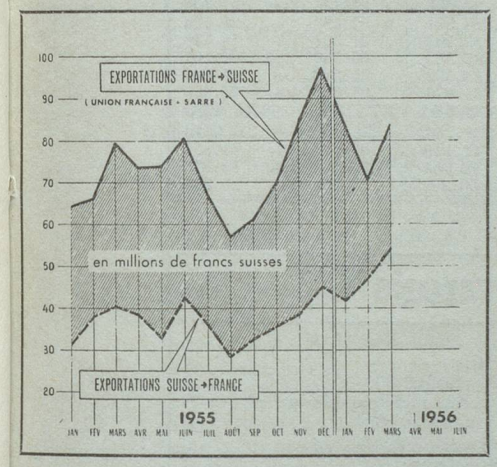

INDUSTRIE **Signes de prospérité.** — Après les banques et les compagnies d'assurances, ce sont les grandes sociétés industrielles qui publient maintenant leurs résultats. On constate pour beaucoup d'entre elles une sensible augmentation des bénéfices nets, ainsi par exemple :

Sandoz 19,36 contre 16,44 millions de francs, Ciba 21,96 contre 19,54 millions de francs, Aluminium 12,99 contre 11,17 millions de francs, Sulzer 5,70 contre 5,25 millions de francs, von Roll 6,18 contre 4,2 millions de francs, Nestlé 51,42 contre 44,45 millions de francs, Unilac 3,76 millions de dollars contre 2,66 millions de dollars, Conserves Lenzbourg 1,25 million de francs contre 850.000 francs.

Toutefois, à ces augmentations de bénéfices nets ne correspondent que rarement des augmentations de dividendes.

COURS ET INDICES SUISSES

	Dernier chiffre		Chiffre du mois précédent		Chiffre de l'année précédente	
Cours pièce or 20 fr. s.	*17 avril*	32	*6 mars*	31,25	*14 avril*	31,25
Cours billet 100 fr. fr.	*17 avril*	1,06	*6 mars*	1,07 1/4	*14 avril*	1,17 1/2
Ind. gén. actions	*mars*	439	*février*	436	*mars*	432
Coeff. d'activité industrielle (100 = satisfaisant)	*4e trim.*	135	*3e trim.*	132	*4e trim.*	132
Ind. prix de gros (1939 = 100)	*mars*	216,7	*février*	216,8	*mars*	214,5
Ind. prix à la consommation (1939 = 100)	*mars*	173,5	*février*	173,0	*mars*	171,6
Ind. salaires ind. et bâtiment (1952 = 100)	*4e trim.*	102,8	*3e trim.*	102,5	*4e trim.*	101,3
Marchandises transportées C. F. F. (mio. de t.)	*février*	1,5	*janvier*	1,7	*février*	1,7
Voyageurs (millions)	*février*	16,8	*janvier*	18,3	*février*	16,8
Ind. import. (1938 = 100)	*mars*	197	*février*	158	*mars*	181
Ind. export. (1938 = 100)	*mars*	192	*février*	165	*mars*	168
Solde mensuel à l'U. E. P. (mio. $)	*mars*	—9,1	*février*	—3,4	*mars*	—2,8

ASSURANCES **Développement en 1954.** — Le Bureau fédéral des assurances vient de publier son rapport annuel sur les entreprises d'assurances privées en Suisse en 1954 (le retard apporté à ces statistiques s'explique par leur ampleur). Il en ressort que cette année-là les primes totales pour des assurances en Suisse se sont élevées à 2.880 millions de francs, ce qui représente le 13 % du revenu national. De ce total, 1.036 millions de primes ont été encaissés par les assurances privées, 300 millions par les établissements officiels d'assurances, 305 millions pour l'assurance maladie, 465 millions représentent des cotisations à des caisses de retraites, 36 millions des cotisations pour l'assurance chômage et 724 millions les contributions pour l'assurance vieillesse et survivants.

Les primes totales encaissées par les établissements suisses d'assurance se sont élevées à 3.164 millions dont 625 millions pour l'assurance vie, 1.525 millions pour les assurances accidents et dommages et 1.014 millions pour la réassurance.

A fin 1954, les compagnies suisses d'assurance sur la vie assuraient en Suisse et à l'étranger un capital total de 12 milliards 201 millions de francs suisses.

A. V. S. **Nouvelle révision ?** — Dans la session de décembre 1955 des Chambres fédérales, le Conseil fédéral avait laissé entendre qu'il envisageait une quatrième révision de l'A. V. S. dans le cours de 1956 encore. Cette quatrième révision aurait pour but un remaniement des rentes ordinaires de façon à ce que celles-ci ne soient en tout cas pas inférieures aux rentes transitoires. Les principales associations économiques ont adressé au département fédéral de l'Intérieur un mémoire exposant leur point de vue en ce qui concerne la révision envisagée.

COMMERCE EXTÉRIEUR **Résultats très élevés en mars.** — En mars les importations ont atteint 627,3 millions de francs suisses, en regard de 503,2 millions de francs en février dernier et 562,1 millions de francs en mars 1955.

Les exportations se sont élevées à 534,9 millions de francs contre 463,7 millions de francs en février et 474,2 millions de francs en mars 1955.

Il en résulte que la balance commerciale présente pour le mois de mars 1956 un solde passif de 92,4 millions de francs contre des soldes passifs de 39,5 en février dernier et 87,9 en mars 1955.