Tableau de l'économie française

Objekttyp: **Index**

Zeitschrift: **Revue économique franco-suisse**

Band (Jahr): **27 (1947)**

Heft 1

PDF erstellt am: **31.05.2024**

Nutzungsbedingungen

Die ETH-Bibliothek ist Anbieterin der digitalisierten Zeitschriften. Sie besitzt keine Urheberrechte an den Inhalten der Zeitschriften. Die Rechte liegen in der Regel bei den Herausgebern.
Die auf der Plattform e-periodica veröffentlichten Dokumente stehen für nicht-kommerzielle Zwecke in Lehre und Forschung sowie für die private Nutzung frei zur Verfügung. Einzelne Dateien oder Ausdrucke aus diesem Angebot können zusammen mit diesen Nutzungsbedingungen und den korrekten Herkunftsbezeichnungen weitergegeben werden.
Das Veröffentlichen von Bildern in Print- und Online-Publikationen ist nur mit vorheriger Genehmigung der Rechteinhaber erlaubt. Die systematische Speicherung von Teilen des elektronischen Angebots auf anderen Servern bedarf ebenfalls des schriftlichen Einverständnisses der Rechteinhaber.

Haftungsausschluss

Alle Angaben erfolgen ohne Gewähr für Vollständigkeit oder Richtigkeit. Es wird keine Haftung übernommen für Schäden durch die Verwendung von Informationen aus diesem Online-Angebot oder durch das Fehlen von Informationen. Dies gilt auch für Inhalte Dritter, die über dieses Angebot zugänglich sind.

Ein Dienst der *ETH-Bibliothek*
ETH Zürich, Rämistrasse 101, 8092 Zürich, Schweiz, www.library.ethz.ch

http://www.e-periodica.ch

TABLEAU DE L'ÉCONOMIE FRANÇAISE

CHARBON

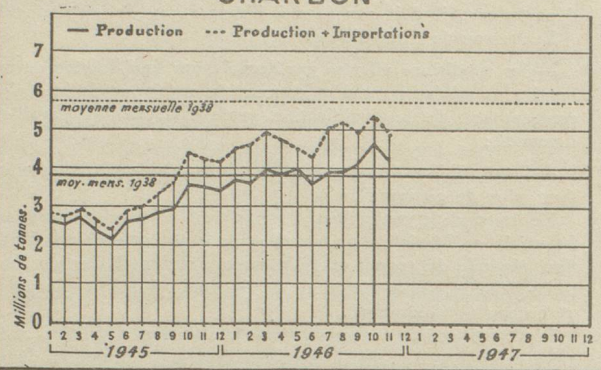

PRIX ET SALAIRES

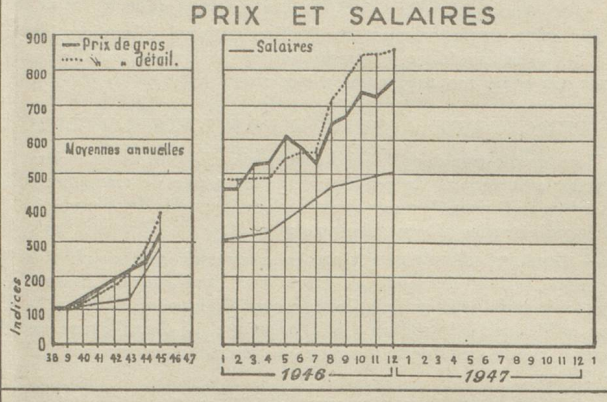

PRODUCTION FONTE ET ACIER

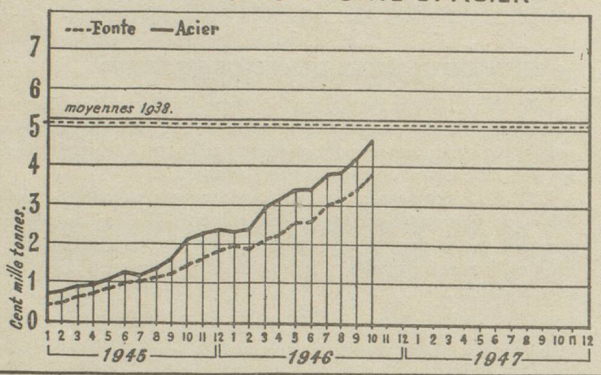

FINANCES PUBLIQUES

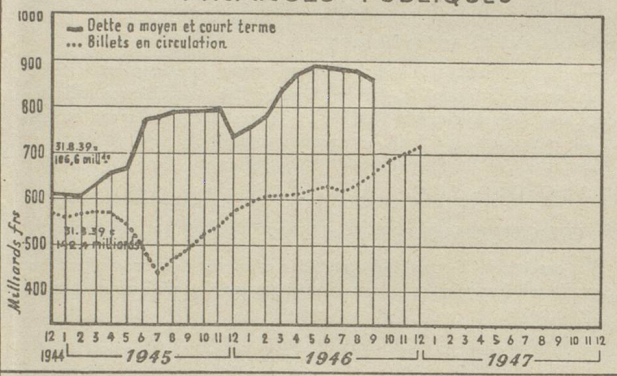

TRAFIC FERROVIAIRE

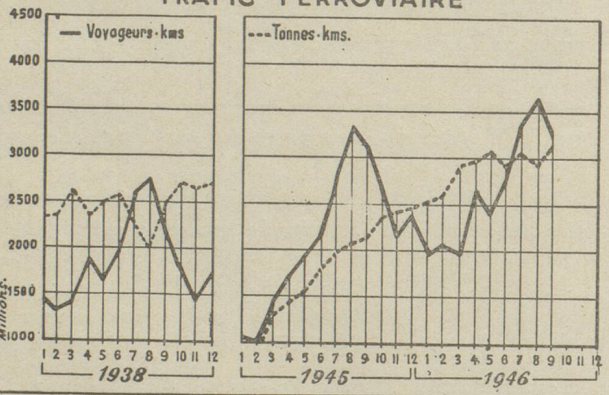

VALEURS MOBILIERES

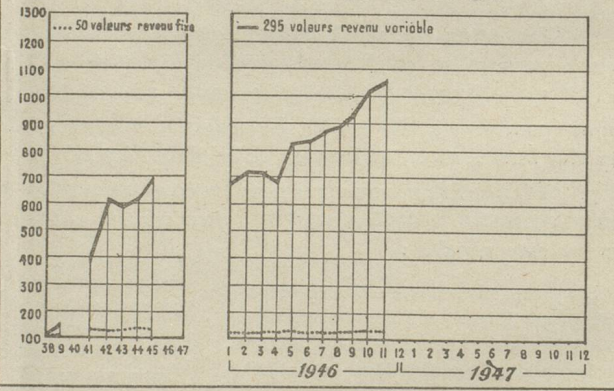

COMMERCE EXTERIEUR

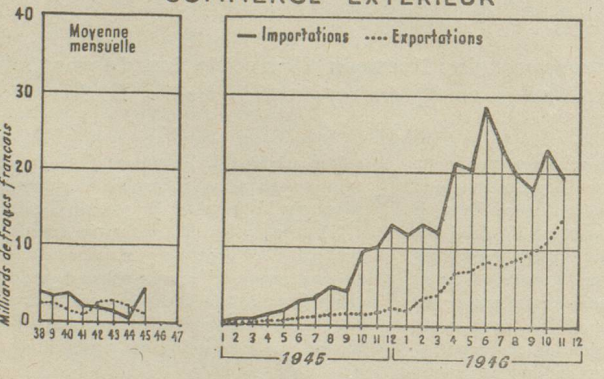

PRINCIPAUX CLIENTS ET FOURNISSEURS DE LA FRANCE

Pendant les 11 premiers mois de 1946. en millions de francs français

Exportations		*Importations*	
U.E.Belg.Luxemb.	17.936	Etats-Unis	61.609
Suisse.	8.434	Gr.Bretagne.	13.761
Etats-Unis.	5.346	Allemagne.	10.083
Gr.Bretagne.	4.578	U.E.Belg.Lux.	9.100
Suède.	2.877	Argentine.	8.538
Pays-Bas.	2.763	Australie	7.888
Allemagne	2.120	Canada	7.144
Egypte.	1.213	Suisse.	6.204
Norvège.	1.160	Suède.	3.941
Argentine	855	U.R.S.S.	2.593