Personnel

Objekttyp: **Group**

Zeitschrift: **Rapport de gestion / Chemins de fer fédéraux suisses**

Band (Jahr): **- (1998)**

PDF erstellt am: **15.05.2024**

Nutzungsbedingungen

Die ETH-Bibliothek ist Anbieterin der digitalisierten Zeitschriften. Sie besitzt keine Urheberrechte an den Inhalten der Zeitschriften. Die Rechte liegen in der Regel bei den Herausgebern.
Die auf der Plattform e-periodica veröffentlichten Dokumente stehen für nicht-kommerzielle Zwecke in Lehre und Forschung sowie für die private Nutzung frei zur Verfügung. Einzelne Dateien oder Ausdrucke aus diesem Angebot können zusammen mit diesen Nutzungsbedingungen und den korrekten Herkunftsbezeichnungen weitergegeben werden.
Das Veröffentlichen von Bildern in Print- und Online-Publikationen ist nur mit vorheriger Genehmigung der Rechteinhaber erlaubt. Die systematische Speicherung von Teilen des elektronischen Angebots auf anderen Servern bedarf ebenfalls des schriftlichen Einverständnisses der Rechteinhaber.

Haftungsausschluss

Alle Angaben erfolgen ohne Gewähr für Vollständigkeit oder Richtigkeit. Es wird keine Haftung übernommen für Schäden durch die Verwendung von Informationen aus diesem Online-Angebot oder durch das Fehlen von Informationen. Dies gilt auch für Inhalte Dritter, die über dieses Angebot zugänglich sind.

Ein Dienst der *ETH-Bibliothek*
ETH Zürich, Rämistrasse 101, 8092 Zürich, Schweiz, www.library.ethz.ch

http://www.e-periodica.ch

Effectif du personnel 1960-1998

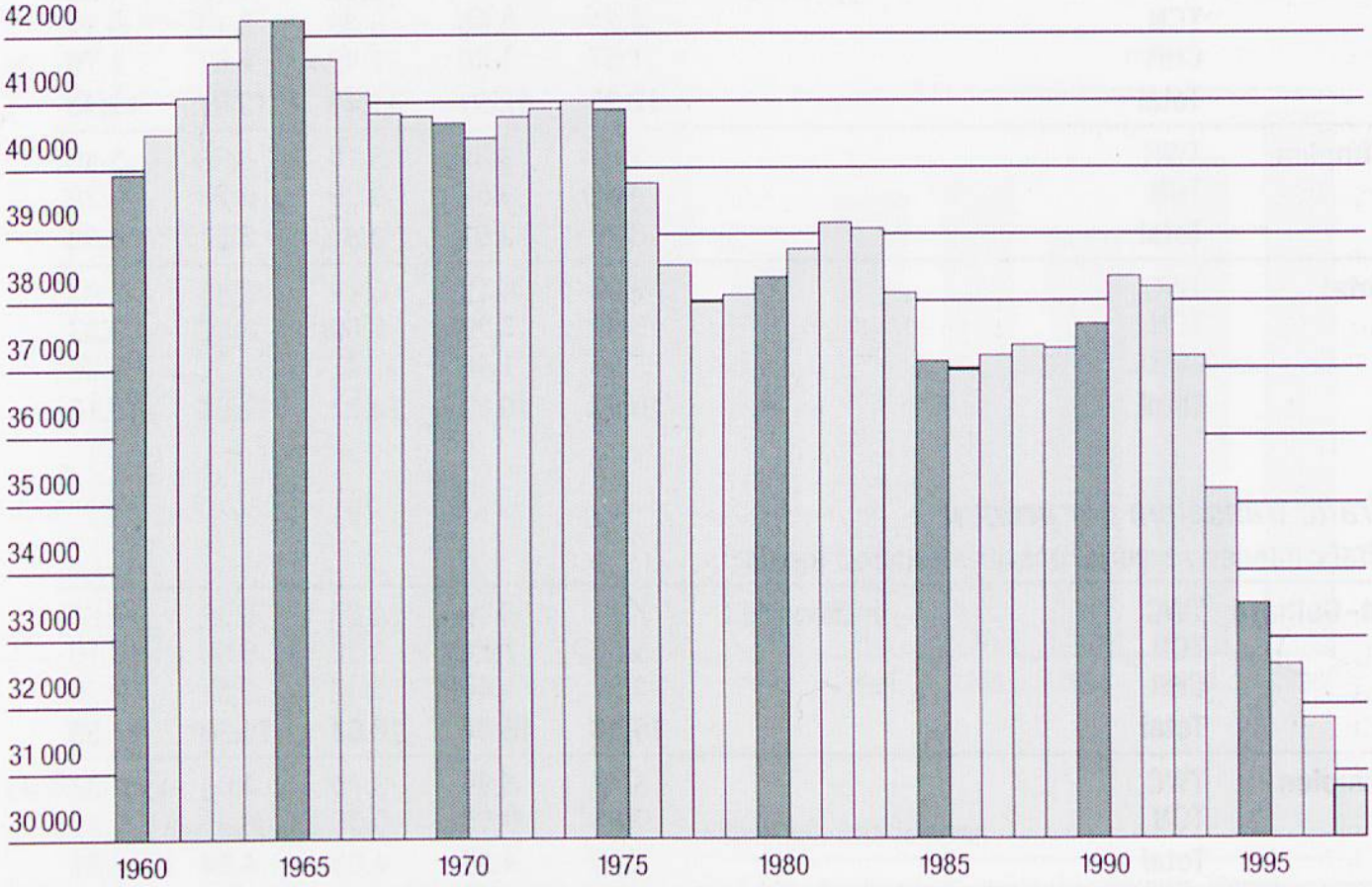

Pyramide des âges du personnel en 1998

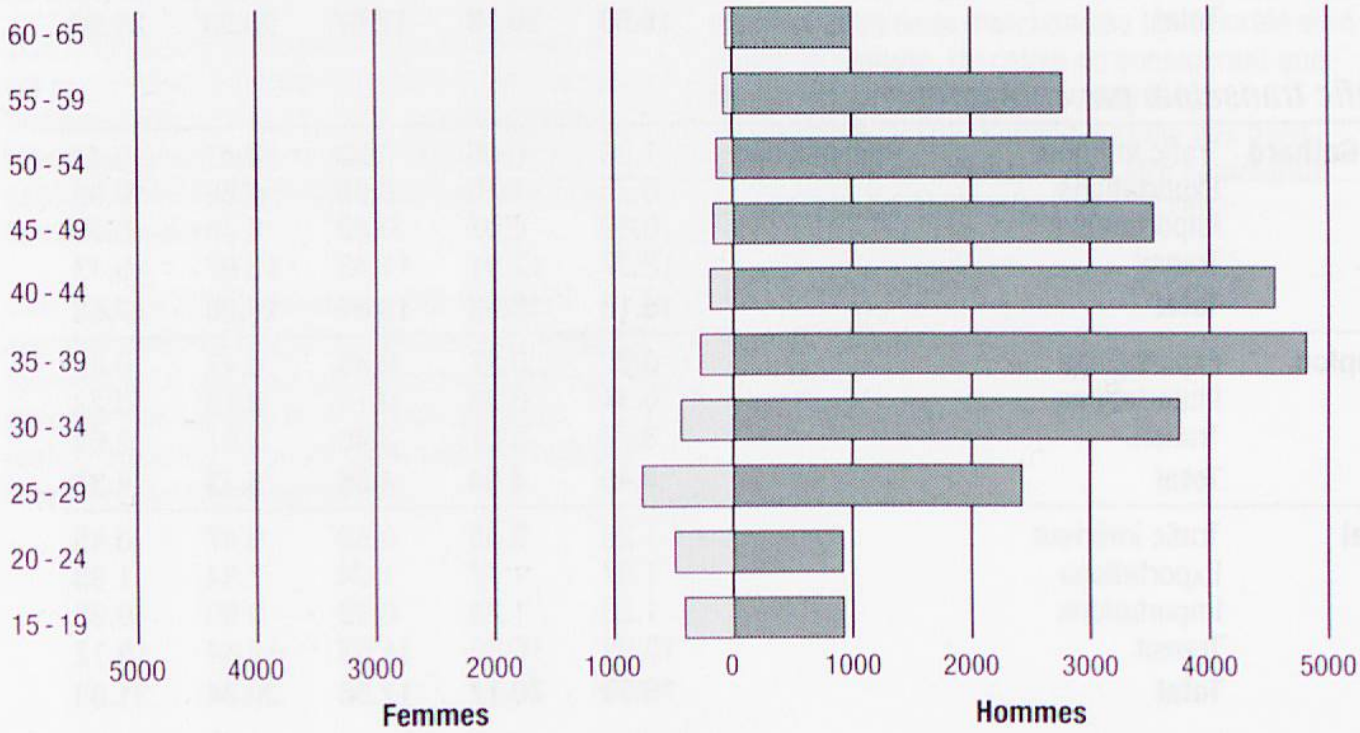

		1980	1985	1990	1997	1998
Effectif du personnel	en moyenne annuelle	**38367**	**37109**	**37694**	**31792**	**30861**
• personnel féminin		1725	1757	3047	3220	3117
• personnel de nationalité étrangère		1803	1976	3681	3378	3732
• personnel en formation [1]		1687	1695	2694	1078	993
Entrées	nombre	**2292**	**1370**	**3725**	**549**	**504**
en pour cent de l'effectif total	%	6.0	3.7	9.9	1.7	1.6
Agents	par 100 000 trains-km	**39.8**	**34.7**	**30.8**	**27.2**	**26.3**

Effectif du personnel par secteurs fonctionnels

Présidence	662
Transport	15933
Infrastructure	13782
Autres	320
Collab. cédés à des tiers	164
Total	**30861**

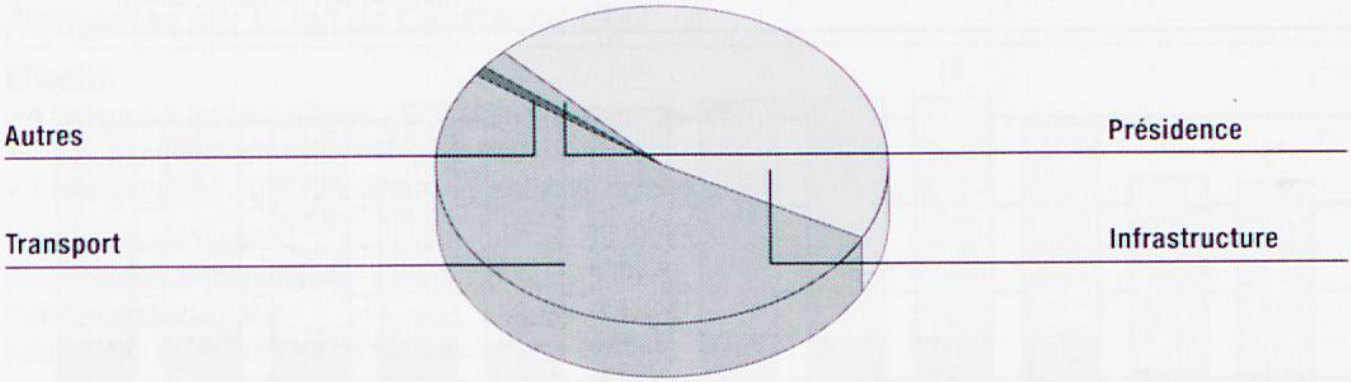

[1] Aspirants mécaniciens et aspirant visiteurs compris à partir de 1985