Kids' corner

Objekttyp: **Group**

Zeitschrift: **Helvetia : magazine of the Swiss Society of New Zealand**

Band (Jahr): **82 (2016)**

Heft [4]

PDF erstellt am: **28.05.2024**

Nutzungsbedingungen

Die ETH-Bibliothek ist Anbieterin der digitalisierten Zeitschriften. Sie besitzt keine Urheberrechte an den Inhalten der Zeitschriften. Die Rechte liegen in der Regel bei den Herausgebern.
Die auf der Plattform e-periodica veröffentlichten Dokumente stehen für nicht-kommerzielle Zwecke in Lehre und Forschung sowie für die private Nutzung frei zur Verfügung. Einzelne Dateien oder Ausdrucke aus diesem Angebot können zusammen mit diesen Nutzungsbedingungen und den korrekten Herkunftsbezeichnungen weitergegeben werden.
Das Veröffentlichen von Bildern in Print- und Online-Publikationen ist nur mit vorheriger Genehmigung der Rechteinhaber erlaubt. Die systematische Speicherung von Teilen des elektronischen Angebots auf anderen Servern bedarf ebenfalls des schriftlichen Einverständnisses der Rechteinhaber.

Haftungsausschluss

Alle Angaben erfolgen ohne Gewähr für Vollständigkeit oder Richtigkeit. Es wird keine Haftung übernommen für Schäden durch die Verwendung von Informationen aus diesem Online-Angebot oder durch das Fehlen von Informationen. Dies gilt auch für Inhalte Dritter, die über dieses Angebot zugänglich sind.

Ein Dienst der *ETH-Bibliothek*
ETH Zürich, Rämistrasse 101, 8092 Zürich, Schweiz, www.library.ethz.ch

http://www.e-periodica.ch

Kids' Corner by Rosa Wallace

Did you Know...

- Humans can hear the difference between hot and cold water being poured?
- An owl's eyes are b igger than its brain.
- 15 percentage of the world population are left-handed
- You cannot fold a paper more than seven times. Try it!
- Australia is the only continent in the world that has no active vulcanoes.

Connect the dots 1–17, then colour in what the picture shows …

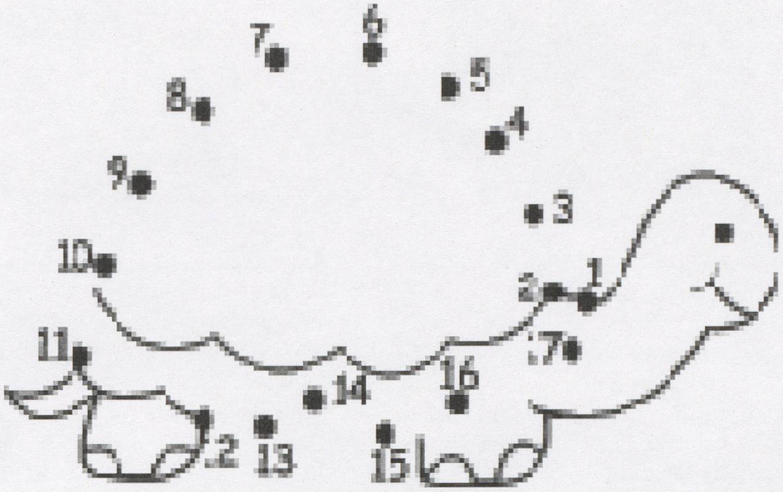

Brain Teasers; Hidden Meanings! Each of these pictures has a hidden meaning.. What is it?

1

2



3

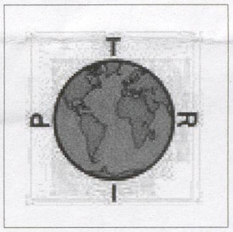

4

5

Look in all directions- up, down, diagonal, and across to find the picture above in the same order below.

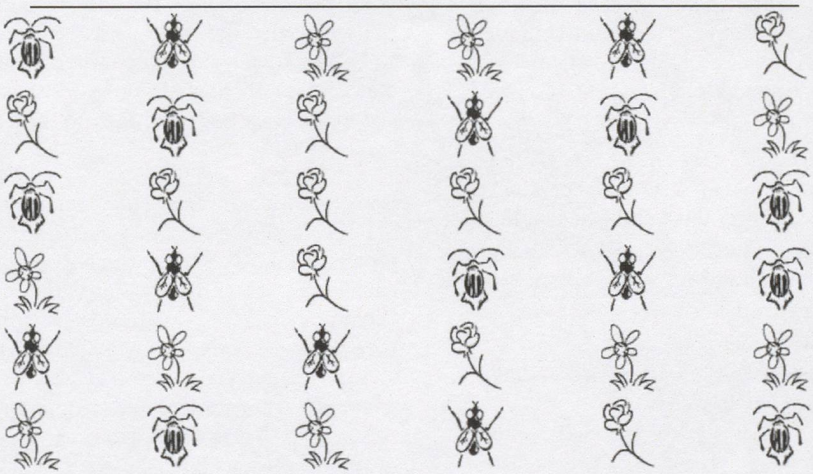

How to make slime !

(Kids, ask you parents for help!)

You will need:
1.5 cups of water
2 cups of cornflour
Few drops of food colouring

Method:
1. Put the corn flour in a bowl.
2. Stir in small amounts of water until you get a thick paste (may not need all the water).
3. Add food colouring.
4. Stir your slime REALLY slowly. This shouldn't be hard to do.
5. Stir your slime REALLY fast. This should be almost impossible!
6. Try punching your slime hard, it should feel like you're punching a solid object.

Brain Teasers: 1. Big bad wolf / 2. Slow down / 3. Trip around the world / 4.Scrambled eggs / 5. Double vision