

**Zeitschrift:** Aînés : mensuel pour une retraite plus heureuse  
**Band:** 13 (1983)  
**Heft:** 11  
  
**Rubrik:** Amusons-nous...

### **Nutzungsbedingungen**

Die ETH-Bibliothek ist die Anbieterin der digitalisierten Zeitschriften. Sie besitzt keine Urheberrechte an den Zeitschriften und ist nicht verantwortlich für deren Inhalte. Die Rechte liegen in der Regel bei den Herausgebern beziehungsweise den externen Rechteinhabern. [Siehe Rechtliche Hinweise.](#)

### **Conditions d'utilisation**

L'ETH Library est le fournisseur des revues numérisées. Elle ne détient aucun droit d'auteur sur les revues et n'est pas responsable de leur contenu. En règle générale, les droits sont détenus par les éditeurs ou les détenteurs de droits externes. [Voir Informations légales.](#)

### **Terms of use**

The ETH Library is the provider of the digitised journals. It does not own any copyrights to the journals and is not responsible for their content. The rights usually lie with the publishers or the external rights holders. [See Legal notice.](#)

**Download PDF:** 31.10.2024

**ETH-Bibliothek Zürich, E-Periodica, <https://www.e-periodica.ch>**

# AMUSONS-VOUS...

Vous trouverez  
les solutions de nos jeux  
en page III couverture

par «pécé»

## Sept et deux

Règle du jeu: Un jeu de vocabulaire...

Formez horizontalement — dans les deux grilles — sept mots de quatre lettres en tenant compte des lettres déjà indiquées, de manière qu'apparaissent verticalement aux colonnes 1 et 3:

**Grille A:** Deux prénoms féminins

**Grille B:** Deux prénoms masculins  
Les accents ne sont pas pris en considération.

A.

1		A		E
		C		S
		E		S
		V		E
		I		D
		N		U
		G		R

B.

1		I		E
		V		E
		H		R
		V		I
		A		S
		X		S
		U		E

## Chacun à sa place...

Règles du jeu: Disposez dans la grille les 18 mots qui figurent dans la liste ci-dessous.


Les mots correspondent aux cases respectives.

Le jeu comprend donc: trois mots de 4, 5, 6, 7, 8 et 9 lettres. Les mots se lisent uniquement de gauche à droite et de haut en bas. Dans la grille les accents ne sont pas pris en considération. Commencez la recherche par les mots les plus longs.

Arme  
Drill  
Agréer  
Dresser  
Ajournée  
Quadrille

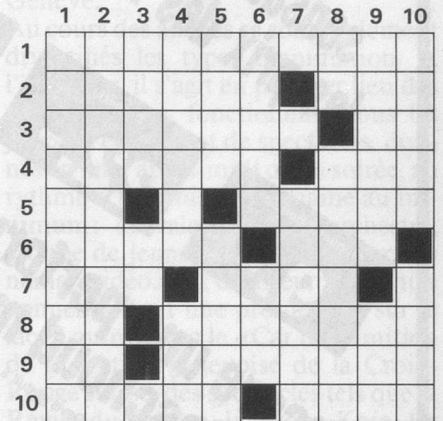
Naja  
Patin  
Bondir  
Egorger  
Natation  
Recollage

Toit  
Virée  
Rougir  
Silence  
Pourtour  
Séjourner



## Mots croisés faciles

(Ce problème ne participe pas au concours mensuel)



**Horizontalement:** 1. Exagérer la gravité d'un événement. 2. Avant le lever du soleil — Lettre grecque. 3. Parfois scolaires — Signe topographique. 4. Vilaine mouche — Peut être artificiel. 5. Restes — Les Polonais en font partie. 6. Fruit comestible — Première moitié. 7. On ne s'y rend pas à pied — Port actif sur la Baltique. 8. Possessif — Nœud de rubans. 9. Aux deux bouts de la main — Met des œuvres en vente. 10. On s'y arrête — Arrêt obligé.

**Verticalement:** 1. Anomalie de la vision. 2. Coulant comme un ruisseau. 3. Rivière des Alpes — Symbole chimique. 4. Être humain — Pied de vigne. 5. Petites surfaces — Usé. 6. Peuvent être de bétail — Adverbe de lieu. 7. Représentants du pape. 8. Pronom — Poisson du lac du Bourget. 9. A l'avant d'un navire — Ne peut se faire seul. 10. D'odeur forte et de saveur âcre — Des prés retournés.

## Solution du problème précédent

	1	2	3	4	5	6	7	8	9	10
1	B	A	L	U	S	T	R	A	D	E
2	A	M	A	N	I	T	E	X	O	N
3	T	O	R	I	L	L	U	R	C	
4	R	U	M	E	U	R	S	P	O	
5	A	R	E	R	E	S	T	E	R	
6	C	E	P	E	T	A	N	E		
7	I	U	L	E	I	O	N	S		
8	E	X	I	S	T	E	N	C	E	S
9	N	E	T	A	N	C	H	E	S	
10	S	U	S	E	T	E	E	S		

# Travaux à l'aiguille

## Bricolage

Dorianne



# Sac à pyjama ou à linge

pour la chambre d'enfant

Si vous avez des restes en tissu de coton, il vous sera facile de confectionner ce charmant sac à pyjama ou à linge.

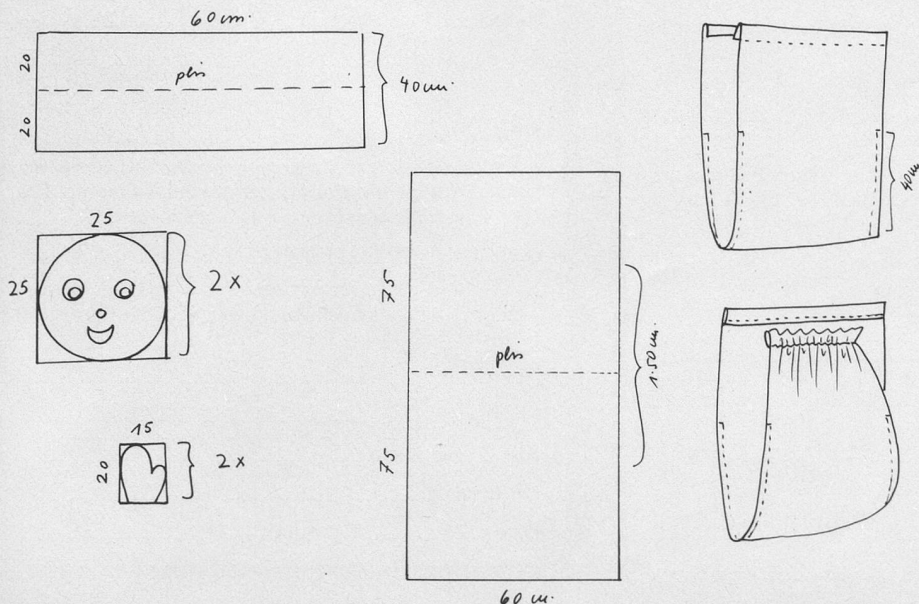
Pour la tête, il vous faudra 2 cercles, coupés dans 2 carrés de 25 x 25 cm environ. Cousez-les ensemble et retournez la pièce.

Pour les bras, vous coupez un morceau de 60 x 40 cm que vous pliez dans le sens de la longueur, cousez et retournez.

Les mains sont coupées dans deux rectangles de 15 x 20 cm, cousez et retournez.

Ces quatre morceaux sont légèrement rembourrés avec de la mousse acrylique, en morceaux, pour donner de la tenue. Assemblez-les.

Les yeux, le nez et la bouche sont coupés dans du feutre et collés sur la tête, mais vous pouvez aussi les broder et utiliser des petits boutons pour les yeux.



La frange peut être en laine ou en fourrure, que vous cousez sur le sommet de la tête. En haut, au milieu de la tête, fixez un ruban de tissu ou de velours, pour pouvoir suspendre l'ensemble. Pour la jupe, le sac, vous assemblez des morceaux de tissu afin d'obtenir un rectangle de 150 x 60 cm environ. Vous le pliez dans le sens de la largeur. Depuis ce pli, vous piquez de chaque côté sur 40 cm et vous retournez l'ouvrage.

Les deux bords opposés au pli sont repliés sur 5 cm, cousus, froncés et appliqués sur le dos et le devant de la pièce représentant les bras, en laissant une ouverture de chaque côté, que vous ourlez pour bien terminer.

Dorianne

# La recette de Tante Jo

Ma recette d'aujourd'hui est peut-être un peu moins simple que celles que je vous propose habituellement, mais elle vous permettra d'utiliser des restes de viande pour préparer un plat consistant et succulent.

## Soufflé de bœuf

**Il vous faut** (pour 2 personnes):  
 100 gr. de restes de viande de pot-au-feu (bœuf);  
 25 gr. de jambon maigre;  
 2 œufs;  
 1 petite tasse de béchamel;  
 25 gr. de beurre;  
 sel et poivre.

Hachez finement la viande cuite et le jambon (moulinette de préférence). Placez cette viande dans une terrine. Ajoutez les jaunes d'œufs et le beurre un peu ramolli. Mélangez avec soin. Ajoutez ensuite la béchamel (froide), salez et poivrez. Ajoutez enfin les blancs d'œufs battus en neige ferme. Placez votre mélange dans un moule à soufflés beurré. Faites cuire à feu moyen au four pendant 20 à 30 minutes et servez immédiatement.

## Solution des jeux

de la page 21

Chacun à sa place...

S P B D A  
 E O O ROUGIR  
 AJOURNEE R  
 O R D SILENCE  
 U T I S E  
 R O R EGORGER  
 N U R E  
 E R V C  
 R T I O  
 P O DRILL  
 NATATION E L  
 R T T A E A  
 M I J G  
 E N QUADRILLE

**Sept et deux**

Grille A: colonne 1, Rosalie  
 colonne 2, Thérèse

Grille B: colonne 1, Nicolas  
 colonne 2, Francis