La recette de Tante Jo : patates en papillote

Objekttyp: **Group**

Zeitschrift: **Aînés : mensuel pour une retraite plus heureuse**

Band (Jahr): **12 (1982)**

Heft 11

PDF erstellt am: **31.05.2024**

Nutzungsbedingungen

Die ETH-Bibliothek ist Anbieterin der digitalisierten Zeitschriften. Sie besitzt keine Urheberrechte an den Inhalten der Zeitschriften. Die Rechte liegen in der Regel bei den Herausgebern.
Die auf der Plattform e-periodica veröffentlichten Dokumente stehen für nicht-kommerzielle Zwecke in Lehre und Forschung sowie für die private Nutzung frei zur Verfügung. Einzelne Dateien oder Ausdrucke aus diesem Angebot können zusammen mit diesen Nutzungsbedingungen und den korrekten Herkunftsbezeichnungen weitergegeben werden.
Das Veröffentlichen von Bildern in Print- und Online-Publikationen ist nur mit vorheriger Genehmigung der Rechteinhaber erlaubt. Die systematische Speicherung von Teilen des elektronischen Angebots auf anderen Servern bedarf ebenfalls des schriftlichen Einverständnisses der Rechteinhaber.

Haftungsausschluss

Alle Angaben erfolgen ohne Gewähr für Vollständigkeit oder Richtigkeit. Es wird keine Haftung übernommen für Schäden durch die Verwendung von Informationen aus diesem Online-Angebot oder durch das Fehlen von Informationen. Dies gilt auch für Inhalte Dritter, die über dieses Angebot zugänglich sind.

Ein Dienst der *ETH-Bibliothek*
ETH Zürich, Rämistrasse 101, 8092 Zürich, Schweiz, www.library.ethz.ch

http://www.e-periodica.ch

Travaux à l'aiguille

Bricolage

Dorianne

Châle au crochet



Ce châle peut se confectionner en laine de couleur ou scintillante, ou en fil de coton.
Il se fait au point de feston, soit: 1 maille simple, 3 mailles en l'air — 1 maille simple, 3 mailles en l'air, etc.

Vous préparez un rectangle d'une largeur de trois fois votre tour d'épaules environ et d'une longueur de 50 cm. Commencez par une chaînette et travaillez au point feston en prenant la base du travail comme côté encolure du futur châle.

Avec de la même laine, préparez une cordelière de 150 cm ornée de pompons aux extrémités. Faites-la passer à travers les trous du tour au point feston que vous avez crocheté du côté droit de la chaînette de base.

Froncé sur les épaules, ce châle vous réchauffera tout en donnant du chic à votre robe d'été ou de soirée.

Dorianne



La recette de Tante Jo

Ah, les braves patates, que ferions-nous si M. Parmentier ne nous en avait fait cadeau! Il y a tant de façons de les préparer! Celle que je vous indique aujourd'hui est à la fois simple et originale.

Patates en papillote

Il vous faut:
2 grosses pommes de terre par personne;
quelques noisettes de beurre;
poivre, sel;
une ou deux feuilles de sauge (ou de menthe si vous aimez).
C'est tout!

Râpez finement vos pommes de terre (épluchées, bien sûr!). Salez et poivrez. Formez avec la pâte obtenue une sorte de saucisson que vous placez sur une feuille d'aluminium. Placez sur le dessus les feuilles de sauge et les noisettes de beurre. Fermez votre papier d'aluminium très hermétiquement. Mettez à four moyen (préalablement chauffé) pendant 40 minutes. Dégustez!

Solutions des jeux

des pages 20 et 21

Cinéma

1. La Jument verte.
2. Un Taxi mauve.
3. La Mariée était en Noir.
4. Le Retour de la Panthère rose.
5. Quelle était Verte ma Vallée.
6. L'Ange bleu.
7. Touche pas à la Femme blanche.
8. Le Sous-Marin jaune.
9. Le Journal d'une Femme en Blanc.
10. Barbe-Noire, le Pirate.
11. La Rivière rouge.
12. Le Drapeau noir flotte sur la Marmite.
13. Les Noces rouges.
14. Tintin et les Oranges bleues.
15. Le Cercle rouge.

Equation

X X V = L Soit 10 × 5 = 50.

Jeux de lettres

Prénoms et acrostiches

J	ÉRÔME	A	RTHUR
O	LIVIER	I	RÈNE
U	RSULE	N	OÉMIE
R	OGER	E	RIC
N	ESTOR	S	ABINE
A	NSELME		
L	UCIE		

Le mot chiffré

est CHAUMIÈRE, car:

C	= 2
H	= 4
A	= 9
U	= 5
M	= 6
I	= 1
E	= 3
R	= 8
E	= 3

Labyrinthe