Travaux à l'aiguille : gilet pour garçon de 6 à 8 ans

Objekttyp: **Group**

Zeitschrift: **Aînés : mensuel pour une retraite plus heureuse**

Band (Jahr): **9 (1979)**

Heft 6

PDF erstellt am: **03.06.2024**

Nutzungsbedingungen

Die ETH-Bibliothek ist Anbieterin der digitalisierten Zeitschriften. Sie besitzt keine Urheberrechte an den Inhalten der Zeitschriften. Die Rechte liegen in der Regel bei den Herausgebern.
Die auf der Plattform e-periodica veröffentlichten Dokumente stehen für nicht-kommerzielle Zwecke in Lehre und Forschung sowie für die private Nutzung frei zur Verfügung. Einzelne Dateien oder Ausdrucke aus diesem Angebot können zusammen mit diesen Nutzungsbedingungen und den korrekten Herkunftsbezeichnungen weitergegeben werden.
Das Veröffentlichen von Bildern in Print- und Online-Publikationen ist nur mit vorheriger Genehmigung der Rechteinhaber erlaubt. Die systematische Speicherung von Teilen des elektronischen Angebots auf anderen Servern bedarf ebenfalls des schriftlichen Einverständnisses der Rechteinhaber.

Haftungsausschluss

Alle Angaben erfolgen ohne Gewähr für Vollständigkeit oder Richtigkeit. Es wird keine Haftung übernommen für Schäden durch die Verwendung von Informationen aus diesem Online-Angebot oder durch das Fehlen von Informationen. Dies gilt auch für Inhalte Dritter, die über dieses Angebot zugänglich sind.

Ein Dienst der *ETH-Bibliothek*
ETH Zürich, Rämistrasse 101, 8092 Zürich, Schweiz, www.library.ethz.ch

http://www.e-periodica.ch



Gilet pour garçon de 6 à 8 ans



Les beaux jours sont là et nous parlons déjà de tricot pour l'automne! Votre petit-fils sera heureux de porter ce gilet dès la fin de l'été et il vous reste juste le temps de le tricoter d'ici-là.

Mesures: taille 116 (128): environ 6 (8) ans.
Tour de poitrine du modèle: 64 (68) cm.
Longueur totale: 42 (46) cm

Fournitures:
130 g (160) de laine de Schaffhouse Shetland for Men couleur 47 rouille; 1 paire et un jeu d'aiguilles n° 3; 1 paire d'aiguilles n° 3 1/2. Autre qualité de laine possible: Sandra (il en faut un peu moins). Echantillon à respecter strictement: 13 m au point II (légèrement étiré) = 5 cm de large.

Points employés:
I: 1 maille endroit, 1 maille envers; II: Endroit: m lis, 3 m env, *1 m endr, 5 m env, reprendre à *Envers: m lis, 3 m endr, *1 m env, 5 m endr, reprendre à *

Marche du travail:
Dos: monter 80 (86) m avec les aig. n° 3 et tricoter 8 cm au point I puis continuer au point II avec les aiguilles n° 3 1/2 et répartir 7 augmentations au premier rang = 87 (93) m. Les coutures de côté restent droites. A 22,5 (25,5 cm) du montage rabattre de chaque côté 4, 3, 2, 2, 1, 1, 1, 0, 1 m toujours au début du rang pour l'emmanchure = 57 (63) m. A 18 (19) cm de hauteur d'emmanchure rabattre de chaque côté 4, 4, 5 (3 × 5) m toujours au début du rang pour les épaules, et en même temps rabattre les 17 (19) m du milieu pour l'encolure, puis encore 3, 2, 2 m de part et d'autre.

Devant: Travailler comme au dos, mais à 33 (37) cm du montage rabattre les 11 (13) m du milieu pour l'encolure, puis encore 3, 2, 2, 3 × 1 m de part et d'autre. Terminer tout droit et biaiser les épaules comme au dos.

Finitions: étendre les 2 parties aux dimensions exactes et les recouvrir d'une serviette humide durant la nuit. Fermer les coutures. Relever 112 (116) m aux emmanchures avec le jeu d'aig. n° 3, tricoter 4 cm au point I, puis rabattre toutes les m. Relever 108 (114) m à l'encolure avec le jeu d'aig. n° 3, soit 36 (38) m au dos et 72 (76) m au devant, tricoter 4 cm au point I, puis rabattre toutes les m. Ourler ces bords de moitié sur l'envers.

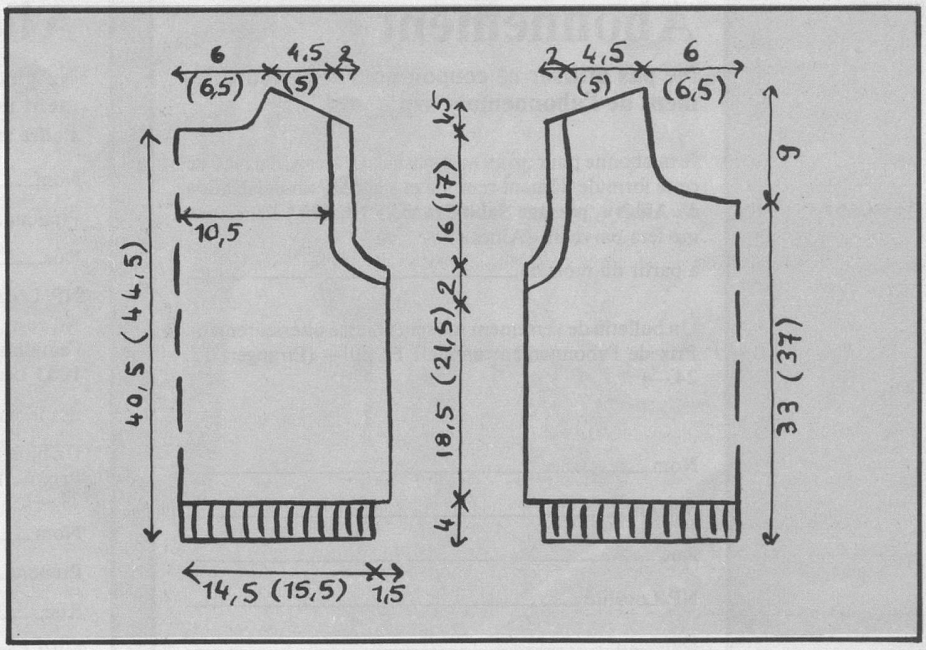

Solution des jeux de la page 17

Vite un nom!

1. Rostre. 2. Triplette. 3. Missile. 4. Camaïeu. 5. Donjon. 6. Vertugadin. 7. Cocker. 8. Paddy. 9. Aspic. 10. Aigrette. 11. Undécagone ou hendécagone. 12. Lèchefrite.

La fine mouche
Moue, houe, home, hume, côme, chue, chou, écho, échu.

Le bon chemin
Par exemple: E A B C A F C D F E D.