Bricolons... : pour les dames : boîte à cheveux tombés

Objekttyp: **Group**

Zeitschrift: **Aînés : mensuel pour une retraite plus heureuse**

Band (Jahr): **5 (1975)**

Heft 11

PDF erstellt am: **03.06.2024**

Nutzungsbedingungen

Die ETH-Bibliothek ist Anbieterin der digitalisierten Zeitschriften. Sie besitzt keine Urheberrechte an den Inhalten der Zeitschriften. Die Rechte liegen in der Regel bei den Herausgebern.
Die auf der Plattform e-periodica veröffentlichten Dokumente stehen für nicht-kommerzielle Zwecke in Lehre und Forschung sowie für die private Nutzung frei zur Verfügung. Einzelne Dateien oder Ausdrucke aus diesem Angebot können zusammen mit diesen Nutzungsbedingungen und den korrekten Herkunftsbezeichnungen weitergegeben werden.
Das Veröffentlichen von Bildern in Print- und Online-Publikationen ist nur mit vorheriger Genehmigung der Rechteinhaber erlaubt. Die systematische Speicherung von Teilen des elektronischen Angebots auf anderen Servern bedarf ebenfalls des schriftlichen Einverständnisses der Rechteinhaber.

Haftungsausschluss

Alle Angaben erfolgen ohne Gewähr für Vollständigkeit oder Richtigkeit. Es wird keine Haftung übernommen für Schäden durch die Verwendung von Informationen aus diesem Online-Angebot oder durch das Fehlen von Informationen. Dies gilt auch für Inhalte Dritter, die über dieses Angebot zugänglich sind.

Ein Dienst der *ETH-Bibliothek*
ETH Zürich, Rämistrasse 101, 8092 Zürich, Schweiz, www.library.ethz.ch

http://www.e-periodica.ch



Pour les dames: boîte à cheveux tombés



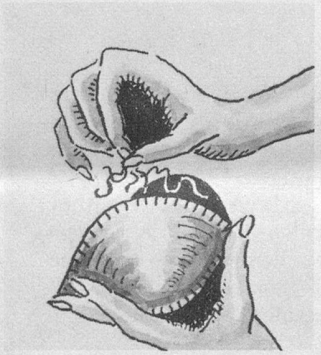

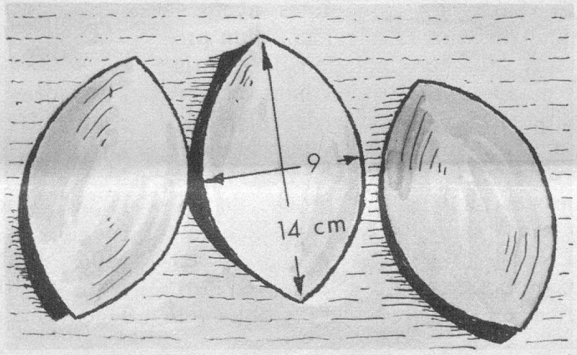

C'est dans cette jolie boîte qui se ferme automatiquement que les dames pourront glisser les cheveux restés accrochés au peigne et à la brosse.

Il suffit de découper dans un micarton, assez souple, les trois formes que nous voyons à la fig. 2. Pour faciliter, nous donnons en filigrane orange, qui se trouve imprimé au travers du texte, la forme et la grandeur de ces trois parties de la boîte.

Au moyen d'un cordonnet de couleur s'harmonisant avec la boîte, nous assemblerons, bord à bord, par un point de surjet, les trois parties. Mais, attention, à la troisième arête ; nous n'assemblerons que le tiers de l'arête afin de maintenir une ouverture. Nous continuerons le surjet de chaque côté séparément, pour l'esthétique.

Voilà ! C'est terminé ; il suffira de presser d'une main sur chaque extrémité pour provoquer l'ouverture de la boîte et y enfiler les déchets de cheveux, comme nous le voyons à la fig. 1.

Les personnes aux goûts artistiques peuvent décorer ces boîtes et en faire des cadeaux originaux. W. R.

Pourriez-vous me prêter un tournevis, une pince, un marteau et votre mari ?
(Dessin de Vigno - Cosmopress)

Mots croisés faciles

(Ce problème ne participe pas au concours mensuel.)

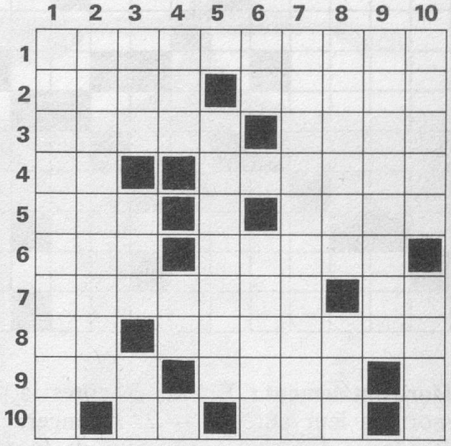

Horizontalement : 1. Petit objet de fantaisie. — 2. Sûrement pas aujourd'hui - Abasourdi. — 3. Sortes de crochets doubles - Souvent dangereuse. — 4. Participe passé - Rendre vil. — 5. On en parle beaucoup cette année - Petits napperons. — 6. On ne peut s'y rendre à pied - Aperçut. — 7. Affectée - Sigle cantonal romand. — 8. Consonne doublée - Transparentes. — 9. N'eut pas peur - As trop chaud. — 10. Autre sigle cantonal romand - Point cardinal.

Verticalement : 1. Non loin de Crans. — 2. Petits oiseaux. — 3. Article - Défunt - Espace de temps. — 4. Colère d'autrefois - Phonétiquement : prénom masculin. — 5. Les Italiens les aiment. — 6. Oui d'outre-Sarine - Habillée. — 7. On en trouve encore dans les parcs parisiens. — 8. Cries - Se trouve. — 9. Maison retirée. — 10. Partie d'un tout - Crochet.

Solution du numéro précédent

	1	2	3	4	5	6	7	8	9	10
1	A	N	E	S	T	H	E	S	I	E
2	V	A	L	E	U	R	■	I	L	S
3	E	T	I	R	E	■	T	R	O	P
4	N	U	M	E	R	O	■	O	T	E
5	T	R	E	■	■	S	A	P	E	R
6	U	E	■	A	M	E	N	■	S	A
7	R	L	■	V	I	S	O	N	■	N
8	I	■	P	E	T	■	B	A	N	C
9	E	T	E	■	A	L	L	I	E	E
10	R	A	U	■	N	A	I	N	E	S