Bricolons... : mettez le printemps dans votre chambre

Objekttyp: **Group**

Zeitschrift: **Aînés : mensuel pour une retraite plus heureuse**

Band (Jahr): **5 (1975)**

Heft 3

PDF erstellt am: **29.05.2024**

Nutzungsbedingungen

Die ETH-Bibliothek ist Anbieterin der digitalisierten Zeitschriften. Sie besitzt keine Urheberrechte an den Inhalten der Zeitschriften. Die Rechte liegen in der Regel bei den Herausgebern.
Die auf der Plattform e-periodica veröffentlichten Dokumente stehen für nicht-kommerzielle Zwecke in Lehre und Forschung sowie für die private Nutzung frei zur Verfügung. Einzelne Dateien oder Ausdrucke aus diesem Angebot können zusammen mit diesen Nutzungsbedingungen und den korrekten Herkunftsbezeichnungen weitergegeben werden.
Das Veröffentlichen von Bildern in Print- und Online-Publikationen ist nur mit vorheriger Genehmigung der Rechteinhaber erlaubt. Die systematische Speicherung von Teilen des elektronischen Angebots auf anderen Servern bedarf ebenfalls des schriftlichen Einverständnisses der Rechteinhaber.

Haftungsausschluss

Alle Angaben erfolgen ohne Gewähr für Vollständigkeit oder Richtigkeit. Es wird keine Haftung übernommen für Schäden durch die Verwendung von Informationen aus diesem Online-Angebot oder durch das Fehlen von Informationen. Dies gilt auch für Inhalte Dritter, die über dieses Angebot zugänglich sind.

Ein Dienst der *ETH-Bibliothek*
ETH Zürich, Rämistrasse 101, 8092 Zürich, Schweiz, www.library.ethz.ch

http://www.e-periodica.ch

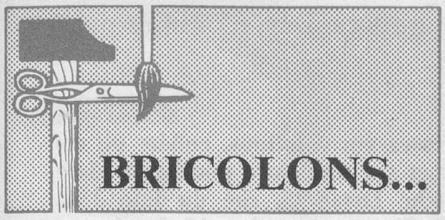

Mettez le printemps dans votre chambre



Avant que les fleurs ne s'épanouissent dans la nature, vous pouvez, dès maintenant, posséder un magnifique bouquet de jonquilles, narcisses et même des roses ! Vos yeux et votre cœur en seront réjouis.

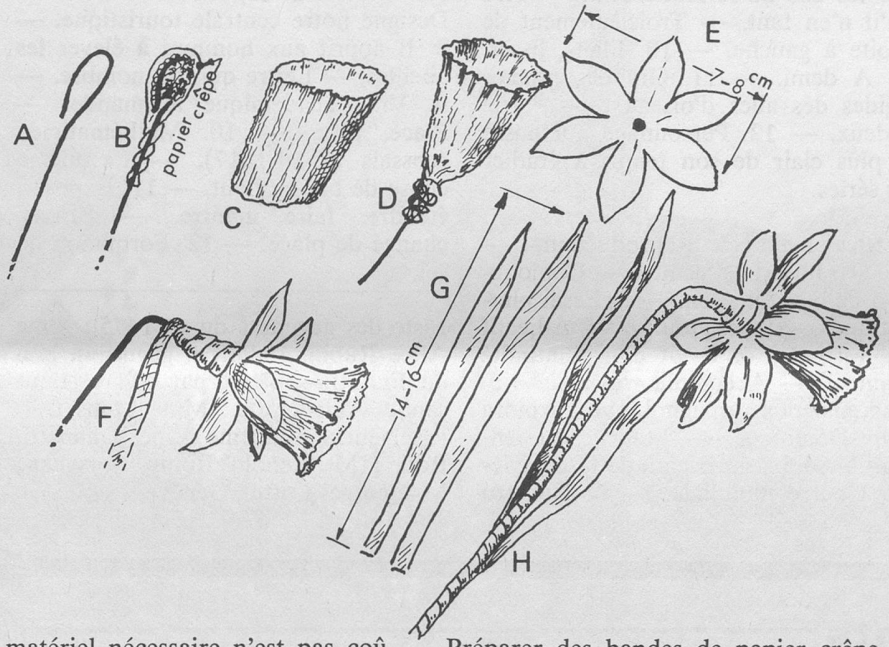

Le matériel nécessaire n'est pas coûteux. Des tiges de métal (fil de fer) que vous trouverez chez le fleuriste ; du papier crêpe de bonne qualité, vert, jaune, rouge, des ciseaux, et, allons-y pour quelques essais.

Plier une tige de métal fin (fil de fer) à 2 cm du haut (A). Remplir la boucle avec une boulette de papier journal gros comme l'ongle du petit doigt ; serrer le fil à la base. Avec un double morceau de papier crêpe jaune, recouvrir le tout et attacher à la base (B). Ce sera le pistil. Préparer une petite jupe en crêpe jaune double en prenant un carré de 10 sur 10 cm de côté. Plier en deux. Bien croiser en collant et froncer le bas (à l'opposé du pli) et le fixer au bas du pistil ; bien attacher à la tige (C et D). Faire les six pétales avec du papier crêpe blanc ou jaune pâle double et encollé, selon le modèle E. Enfiler sous la corolle et bien attacher.

Préparer des bandes de papier crêpe vert (double et encollé). On peut directement préparer une feuille de 20 sur 40 cm pliée en deux et collée ; couper des bandes de 5 mm de large. Avec ces bandes, recouvrir depuis la base des pétales et ensuite tout le long de la tige de métal (F). Mais avant de terminer il s'agira de placer, à gauche et à droite de la tige, les deux longues feuilles ; modèles en G ; les fixer en place (H) en continuant l'emballage de la tige. Veiller au sens du papier.

Avec les ongles et les doigts vous modélerez toute la fleur et les feuilles afin de leur donner un aspect naturel. Avec un pinceau et de la couleur rouge, ou aussi avec un crayon feutre, vous marquerez quelques petits points de couleur sur le pistil ainsi que sur les bords, ici et là, de la corolle.

Admirez votre fleur et... recommencez pour en avoir un petit bouquet.

W. R.

Mots croisés faciles

(Ce problème ne participe pas au concours mensuel.)

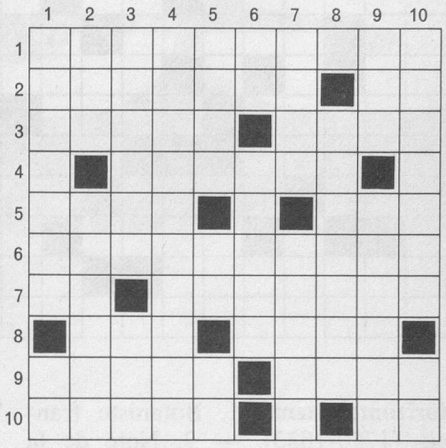

Horizontalement : 1. Choix. — 2. Caractère unique. — Rumina il y a fort longtemps. — 3. Pierre. — Liée et bouleversée. — 4. Ancienne Grèce. — 5. Souleva de droite à gauche. — Hardi. — 6. Admirateurs de M. Schwarzenbach. — 7. Infinitif. — Ses chutes font du bruit aux USA. — 8. Possessif. — Sera gai. — 9. Pour aller à la lune. — Ministre français. — 10. Brille au ciel. — Article.

Verticalement : 1. A payer en plus. — Note. — 2. Un Anglais sens dessus-dessous. — Qualités. — 3. Végète sur des arbres. — Armée moyenâgeuse. — 4. Répartir. — 5. Peut-être une interjection ou se trouver au-dessus d'un lit. — Nombre utile aux mathématiciens. — Voyelle doublée. — 6. Boire au sein (en épelant). — Compositeur austro-hongrois. — 7. On y trouve des lentilles. — Arc. — 8. Indique des pressions égales. — 9. N'admet pas. — Demeure d'un sultan. — 10. Estima un poids avec la main. — Note.

Solution du problème précédent

	1	2	3	4	5	6	7	8	9	10
1	V	E	R	I	T	A	B	L	E	S
2	O	L	E	R	O	N	■	A	L	E
3	L	O	C	A	T	I	O	N	■	U
4	O	G	I	N	O	■	S	C	A	L
5	N	E	T	■	N	E	■	I	R	E
6	T	S	E	T	S	E	■	A	M	S
7	A	■	R	U	■	N	O	■	E	■
8	I	R	A	S	C	I	B	L	E	S
9	R	O	S	E	R	A	I	E	■	U
10	E	I	■	V	I	L	■	O	S	E