Handarbeiten

Objekttyp: **Group**

Zeitschrift: **Die Berner Woche**

Band (Jahr): **37 (1947)**

Heft 47

PDF erstellt am: **22.05.2024**

Nutzungsbedingungen

Die ETH-Bibliothek ist Anbieterin der digitalisierten Zeitschriften. Sie besitzt keine Urheberrechte an den Inhalten der Zeitschriften. Die Rechte liegen in der Regel bei den Herausgebern.
Die auf der Plattform e-periodica veröffentlichten Dokumente stehen für nicht-kommerzielle Zwecke in Lehre und Forschung sowie für die private Nutzung frei zur Verfügung. Einzelne Dateien oder Ausdrucke aus diesem Angebot können zusammen mit diesen Nutzungsbedingungen und den korrekten Herkunftsbezeichnungen weitergegeben werden.
Das Veröffentlichen von Bildern in Print- und Online-Publikationen ist nur mit vorheriger Genehmigung der Rechteinhaber erlaubt. Die systematische Speicherung von Teilen des elektronischen Angebots auf anderen Servern bedarf ebenfalls des schriftlichen Einverständnisses der Rechteinhaber.

Haftungsausschluss

Alle Angaben erfolgen ohne Gewähr für Vollständigkeit oder Richtigkeit. Es wird keine Haftung übernommen für Schäden durch die Verwendung von Informationen aus diesem Online-Angebot oder durch das Fehlen von Informationen. Dies gilt auch für Inhalte Dritter, die über dieses Angebot zugänglich sind.

Ein Dienst der *ETH-Bibliothek*
ETH Zürich, Rämistrasse 101, 8092 Zürich, Schweiz, www.library.ethz.ch

http://www.e-periodica.ch

Damenpullover

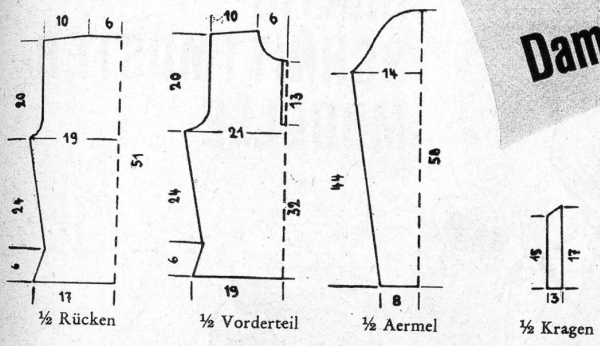

½ Rücken ½ Vorderteil ½ Aermel ½ Kragen

Maße dieses Modells:
Oberweite 86 cm
Länge 50 cm

Material:
300 gr Jolanda, Marke «Rheina», cl. 3263.
Stricknadeln: Nr. 2½.

Strickmuster: * 2 M. r., 2 M. l., 2 M. r., 2 M. l., 2 M. r., 6 M. l. * Von * bis * jeweils wiederholen. Von der 2. bis 10. Reihe wird deckend gearbeitet. 11. R. * die ersten 10 M. nimmt man auf eine Hilfsnadel und wickelt den Arbeitsfaden 3mal um die Maschen, dann werden dieselben M. folgendermaßen gestrickt: * 2 M. r., 6 M. l., 2 M. r. Es folgen 2 M. l., 2 M. r., 2 M. l. * Auf diese Weise wird das Muster nach jeder 10. Nadel versetzt.

Arbeitsweise:

Rücken: 96 M. anschlagen und die Arbeit wie folgt einteilen: 30 M. l., 1 M. r. verschränkt, 4 M. l., 2 M. r., 2 M. l., 2 M. r., 2 M. l., 2 M. r., 6 M. l., 2 M. r., 2 M. l., 2 M. r., 2 M. l., 2 M. r., 4 M. l., 1 M. r. verschränkt. 30 M. links. Die linken M. und die r. verschr. M. werden immer deckend gestrickt, d. h. die Maschen stricken, wie sie erscheinen. Die Mittelbahn im Strickmuster arbeiten. Seitlich je 4mal alle 2 cm 1 M. abnehmen, anschließend alle 3 cm je 1 M. aufnehmen. 30 cm ab Anschlag für die Armrundung 1×5, 2×2 und 3×1 M. abketten. Auf gleicher Höhe werden die bis jetzt links gestrickten M. im Strickmuster, die mittleren 34 M. dagegen links gearbeitet. Die beiden rechts verschränkten M. werden weitergeführt. 50 cm ab Anschlag für die Achselschräge 4×8 und die übrigen M. zusammen abketten.

Vorderteil: 98 M. anschlagen und die Arbeit einteilen wie am Rücken. Seitlich aufnehmen wie am Rücken. Bei 30 cm Höhe für die Armrundung 1×5, 2×2 und 3×1 M. abketten. Auf gleicher Höhe die Bahnen versetzen wie am Rücken und zugleich die Arbeit in der Mitte teilen. Für den Untertritt 8 M. anschlagen und Unter- und Uebertritt 1 r., 1 l. versetzt stricken. Am rechten Teil werden 4 Knopflöcher eingestrickt. 45 cm ab Anschlag für den runden Halsausschnitt 1×8, 1×3, 3×2 und 3×1 M. abketten. Achsel wie am Rücken schrägen.

Aermel: Unten 62 M. anschlagen und 1 Bord 7 cm hoch 2 r., 2 l. stricken. Dann die Arbeit wie folgt einteilen: 13 M. l., 1 M. r. verschr., 4 M. l., 2 M. r., 2 M. l., 2 M. r., 2 M. l., 2 M. r., 6 M. l., 2 M. r., 2 M. l., 2 M. r., 2 M. l., 2 M. r., 4 M. l., 1 M. rechts verschr., 13 M. l. Seitlich alle 2½ cm 1 M. aufnehmen. 44 cm ab Anschlag für die Rundung 1×3, 1×2 und in jeder 4. Nadel 1 Masche abketten.

Kragen: 72 M. anschlagen und 1 r., 1 l. versetzt stricken. Am Ende jeder Nadel 1 M. aufnehmen. Nach 3 cm Breite locker abketten.



WAS NEW YORK NEUES BRINGT



Weiter Mantel, der vorne mit einem Gürtel gehalten ist. Grosse Taschen bilden die Verzierung

Tanzkleid aus kupferfarbenem Taffetas. Das Jupe ist sehr weit und unten mit Querfalten



Weiter rötlicher Mantel aus Schafwolle,

GRATIS-SCHNITTMUSTER-MODELLE

5288/F-G-H. Niedliche Zusammensetzung von Unterrock, Hemd und Hose, die mit Tressen verziert sind. Stoffbedarf F: 1,45 m, 90 cm breit, Tressen: 1,60 m; G: 1 m, 90 cm breit, Tressen: 2,50 m; H: 2,40 m, 90 cm breit, Tressen: 1,60 m.

5306/C. Sehr schöne Bluse mit rundem Kragen und Knopfpatte samt Passe. Am Vorderteil sind Biesen. Stoffbedarf: 2,35 m, 90 cm breit.

B. Bequemer Rock aus weichem Stoff hergestellt mit einer Quatschfalte am Vorderteil. Stoffbedarf: 1,60 m, 130 cm breit.

E; A. Diese Bluse aus hellem Stoff mit Tailleurkragen und 2 originellen Brusttaschen steht sehr gut zu A, einem Rock aus mehrfarbigem Karostoff, quer und gerade bearbeitet. Stoffbedarf E: 2,10 m, 90 cm breit; A: 1,60 m, 120 cm breit; Ledergürtel.

564/3. Sehr nette, gestrickte Weste mit grossem, spitzem Halsausschnitt.

564/4. Stricken Sie sich doch diese Jacke für die kalten Tage, die jetzt kommen werden!

Stoffbedarf ist für Grösse 44 berechnet. Diese gedruckten Schnitte sind für Grössen 40-44-48 lieferbar.

Bestellschein für ein Gratis-Schnittmuster

Senden Sie mir ein Gratis-Schnittmuster zu folgender Abbildung: (20 Rp. in Briefmarken liegen bei)

Heft Nr. ..... Modell Nr. .....

Grösse: .....

Name: .....

Adresse: .....

Jede Abonnentin hat das Recht auf ein Gratis-Schnittmuster von dieser Seite, das sie jetzt oder bis spätestens 20. Dezember 1947 beziehen kann. Weitere Muster können zum Preise von Fr. 1.20 bezogen werden. Der Betrag ist in Marken einzusenden.

Jeder Bestellung sind 20 Rp. in Briefmarken beizufügen. Alle Bestellungen von Schnittmustern sind deutlich an die Schnittmusterabteilung zu adressieren

Neue Ideen für Ihre Garderobe

1034. Für die Büroarbeit nichts bequemeres als dieser Kittel mit amerikanischem Kragen, 2 tiefen Taschen und grosser Quatschfalte im Rücken. Stoffbedarf: 4,70 m, 90 cm breit. Garnitur: 0,75 m, 90 cm breit.

564/2. Dieses Pulloverchen, geschlossen im Hals und mit kurzen Aermeln ist sehr praktisch für die Uebergangszeit.

564/1. Schöne, gestrickte Jacke mit hellem amerikanischem Kragen und 2 aufgesetzten Taschen.

5230/D. Dieses Nachtkleid ist aus gedrucktem Flanell hergestellt, geknöpft bis zur Taille und mit bauschigen Aermeln. Stoffbedarf: 4,35 m, 90 cm breit.

B. Reizendes Nachtkleid mit kleinem Kragen und Knopfpatte. Vorderteil mit Spitzen verziert. Langer geknoteter Gürtel. Stoffbedarf: 4,25 m, 90 cm breit.

Stoffbedarf ist für Grösse 44 berechnet. Diese gedruckten Schnitte sind für Grössen 40-44-48 lieferbar.