[Handarbeiten und Mode]

Objekttyp: **Group**

Zeitschrift: **Die Berner Woche**

Band (Jahr): **34 (1944)**

Heft 46

PDF erstellt am: **22.05.2024**

Nutzungsbedingungen

Die ETH-Bibliothek ist Anbieterin der digitalisierten Zeitschriften. Sie besitzt keine Urheberrechte an den Inhalten der Zeitschriften. Die Rechte liegen in der Regel bei den Herausgebern.
Die auf der Plattform e-periodica veröffentlichten Dokumente stehen für nicht-kommerzielle Zwecke in Lehre und Forschung sowie für die private Nutzung frei zur Verfügung. Einzelne Dateien oder Ausdrucke aus diesem Angebot können zusammen mit diesen Nutzungsbedingungen und den korrekten Herkunftsbezeichnungen weitergegeben werden.
Das Veröffentlichen von Bildern in Print- und Online-Publikationen ist nur mit vorheriger Genehmigung der Rechteinhaber erlaubt. Die systematische Speicherung von Teilen des elektronischen Angebots auf anderen Servern bedarf ebenfalls des schriftlichen Einverständnisses der Rechteinhaber.

Haftungsausschluss

Alle Angaben erfolgen ohne Gewähr für Vollständigkeit oder Richtigkeit. Es wird keine Haftung übernommen für Schäden durch die Verwendung von Informationen aus diesem Online-Angebot oder durch das Fehlen von Informationen. Dies gilt auch für Inhalte Dritter, die über dieses Angebot zugänglich sind.

Ein Dienst der *ETH-Bibliothek*
ETH Zürich, Rämistrasse 101, 8092 Zürich, Schweiz, www.library.ethz.ch

http://www.e-periodica.ch

Kleine Geschenke

für kleine Leute

Wie oft bringt uns die Post die Anzeige eines frohen Ereignisses ins Haus. Früher liess man es sich nicht nehmen, für den jungen Erdenbürger zum mindesten ein molliges Strampelhöschen oder ein nettes Schlüttli zu stricken. Heute haben sich die Zeiten geändert. Mit der Rationierung sind unsere Geschenke notgedrungen bescheidener geworden. Aber trotzdem wollen wir es an einer lieben Geste nicht fehlen lassen. Hier einige praktische und wenig kostspielige Anregungen, wie wir mit wenig Mitteln, eventuell sogar aus der « Plätzdrucke » dennoch Freude machen können.





Nr. 1: Essmantel mit Kreuzstichmuster.

Material: Weisse Etamine oder grobes Leinen, Stickgarn HC Perlagon Nr. 8, Nr. 155 stahlblau Nr. 551 kardinalrot, Nr. 515 gold, Nr. 433 braun, Nr. 431 hellbraun, Nr. 108 grün.

Nr. 2: Essmantel aus einem alten Stück Leinen, mit Stilstichstickerei.

Material: HC Flores-Mouliné Nr. 551, Faden einfach nehmen.



Modelle Rany Schatz

Hübsches Pulloverchen

für Knaben von ca. 1 ½ Jahren

Material: 100 g Wolle, 2 Knöpfe, Stricknadeln Nr. 2½.

Strickmuster: Aermel, Bord, Coller und Krägli mit 1 r, 1 l M, übriges Pulloverchen wie folgt:

1. Reihe: 1 M r, 1 Umschlag, 2 M r zusammenstrikken, 8 M r, 1 Umschlag, 2 M r zusammenstricken usw. linke Seite alles links.
3. Reihe: Rechts stricken.
4. Reihe: Links stricken.
5. Reihe: 1 M l, mit der r Nd. durch das Loch der 1 Reihe einstecken, den Faden holen und hochziehen, das noch zweimal so ins gleiche Loch und den Faden hochziehen. Dann von der 1. Reihe an wiederholen.

Arbeitsfolge: Rücken, Anschlag 40 m, strickt ein Bördli mit 1 r, 1 l M 3 cm hoch, dann wird im Muster weitergefahren. Bei 10 cm Höhe wird für das Armloch ausgerundet mit 4, 3, 2, 1 M. Von 22 cm ab Anschlag wird der Rücken für das Collerim 1 r, 1 l M weitergefahren. Bei 27 cm Totalhöhe die Achseln in drei Malen abschrägen. Hals gerade.

Vorderteil: Je 24 M anschlagen. Es wird gleich gearbeitet wie bei dem Rückenteil. Bei Beginn des Collers wird die Arbeit geteilt und jedes Teilchen für sich gearbeitet.

Aermeli: Anschlag 36 M, strickt wie oben angegeben. Nach 4 cm Höhe wird beidseitig der Naht nach je 1½ cm 1 M aufgenommen. Bei 12 cm Totalhöhe wird für die Armkugel abgenommen mit einmal 3 M, 2, 2, 2 M, dann fortlaufend noch 1 M bis 16 M übrig sind, diese auf einmal abketten.

Krägli und Fertigstellung: Nach dem Zusammennähen der Teile wird für das Krägli 76 M auf Nd. aufgefasst und mit 1 r, 1 l M gearbeitet. Beidseitig der Naht nach je 1 cm, 1 M aufnehmen. Dies viermal, bei 5 cm Höhe wird lose abgekettet. Dann werden vorne am Verschluss Rigeli und Knöpfli angenäht. *J. F.*



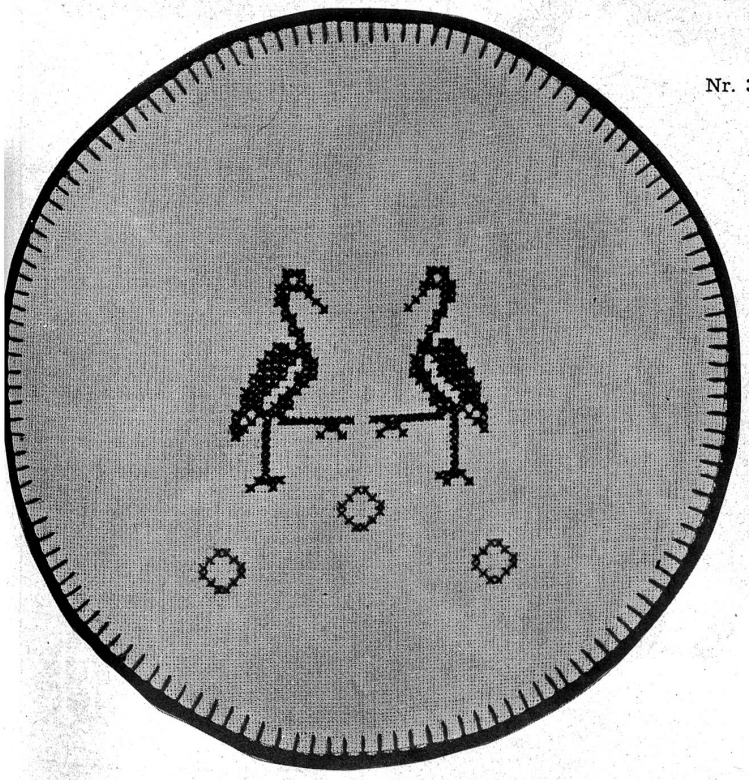

Nr. 3: *Teller*untersatz für Kinder, abwaschbar, aus Bastetamine, gefüttert mit Mollton. Für die Grösse fahren Sie einfach dem umgekehrten Esstellerrand nach. Die Stofflage ist doppelt und erhält ein Molltonzwischenfutter.
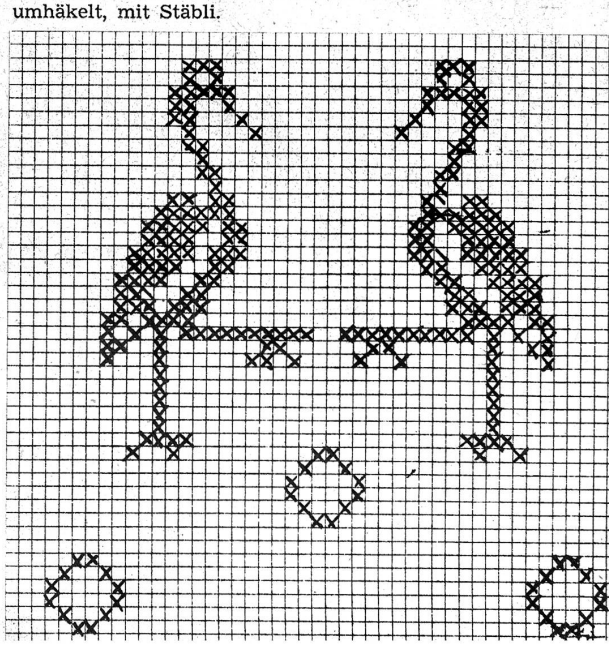
Material: HC Perlagon Nr. 8, Farben 108 und 432. Storch: braun; Ringli: grün; Rand mit grünem Knopflochstich eingefasst und braun umhäkelt, mit Stäbli.