Meredith Memorial Hall Drake Universität, Des Moines/Iowa

Autor(en): **Joedicke, Jürgen**

Objekttyp: **Article**

Zeitschrift: **Bauen + Wohnen = Construction + habitation = Building + home : internationale Zeitschrift**

Band (Jahr): **20 (1966)**

Heft 5: **Ludwig Mies van der Rohe 80 Jahre**

PDF erstellt am: **03.05.2024**

Persistenter Link: https://doi.org/10.5169/seals-332535

Nutzungsbedingungen

Die ETH-Bibliothek ist Anbieterin der digitalisierten Zeitschriften. Sie besitzt keine Urheberrechte an den Inhalten der Zeitschriften. Die Rechte liegen in der Regel bei den Herausgebern.
Die auf der Plattform e-periodica veröffentlichten Dokumente stehen für nicht-kommerzielle Zwecke in Lehre und Forschung sowie für die private Nutzung frei zur Verfügung. Einzelne Dateien oder Ausdrucke aus diesem Angebot können zusammen mit diesen Nutzungsbedingungen und den korrekten Herkunftsbezeichnungen weitergegeben werden.
Das Veröffentlichen von Bildern in Print- und Online-Publikationen ist nur mit vorheriger Genehmigung der Rechteinhaber erlaubt. Die systematische Speicherung von Teilen des elektronischen Angebots auf anderen Servern bedarf ebenfalls des schriftlichen Einverständnisses der Rechteinhaber.

Haftungsausschluss

Alle Angaben erfolgen ohne Gewähr für Vollständigkeit oder Richtigkeit. Es wird keine Haftung übernommen für Schäden durch die Verwendung von Informationen aus diesem Online-Angebot oder durch das Fehlen von Informationen. Dies gilt auch für Inhalte Dritter, die über dieses Angebot zugänglich sind.

Ein Dienst der *ETH-Bibliothek*
ETH Zürich, Rämistrasse 101, 8092 Zürich, Schweiz, www.library.ethz.ch

http://www.e-periodica.ch

1

Ludwig Mies van der Rohe

Meredith Memorial Hall Drake Universität, Des Moines/Iowa

Baujahr 1964

Das schmale, im Grundriß rechteckige Gebäude enthält in zwei Geschossen und einem Untergeschoß alle notwendigen Räume für die »School of Journalism« der Drake Universität.

Grundriß

Man erreicht das Gebäude von beiden Längsseiten etwa im Drittelspunkt. Eine durchgehende Halle verbindet beide Eingänge. Sie gliedert das Gebäude in zwei Teile mit unterschiedlichen Funktionen.
Im kleineren Teil liegen nach Norden um einen Innenhof U-förmig die Büroräume der Fakultät, im größeren Teil nach Süden die Klassenzimmer und Hörsäle. Der Innenhof dient gleichzeitig zur Belichtung der querlaufenden Eingangshalle.
Der studentische Bereich zeigt eine dreibündige Anlage. Im Erdgeschoß liegen an den beiden Längsseiten, nach Ost und West orientiert, Klassenräume, im mittleren Bund zwei große Hörsäle und – zwischengeschaltet – Treppen und WC. Dem großen Hörsaal ist an der Südseite eine Halle vorgelagert. Im Obergeschoß liegen die Klassenräume an allen drei Seiten, nach Osten, Süden und Westen, sowie im mittleren Bund als künstlich belichtete Räume. Von den Treppen sind WC- und Waschräume zu erreichen. Das Untergeschoß enthält Studios für Radio und Fernsehen.

Form

Die Gestaltung der Außenhaut zeigt die schon von Mies van der Rohe verschiedentlich angewandte Detailausbildung. Vorgelagerte I-Profile gliedern als nichttragende Fensterstützen in gleichmäßigen Abständen die Außenseiten des Gebäudes. An dem hinteren Flansch ist die Fensterkonstruktion befestigt. Im Bereich der Tragstützen sind die Fenster unmittelbar an den Stützen befestigt. Da das vorgelagerte I-Profil aber hier in der Mitte der Stütze befestigt ist, ist das jeweilige Endfeld der Verglasung an den Stützen schmäler als die übrigen.

Konstruktion

Die Konstruktion ist ein Stahlskelett. Aus feuerpolizeilichen Gründen sind die Stahlstützen einbetoniert. Joe.

1
Außenansicht.
Vue de l'extérieur.
Exterior view.

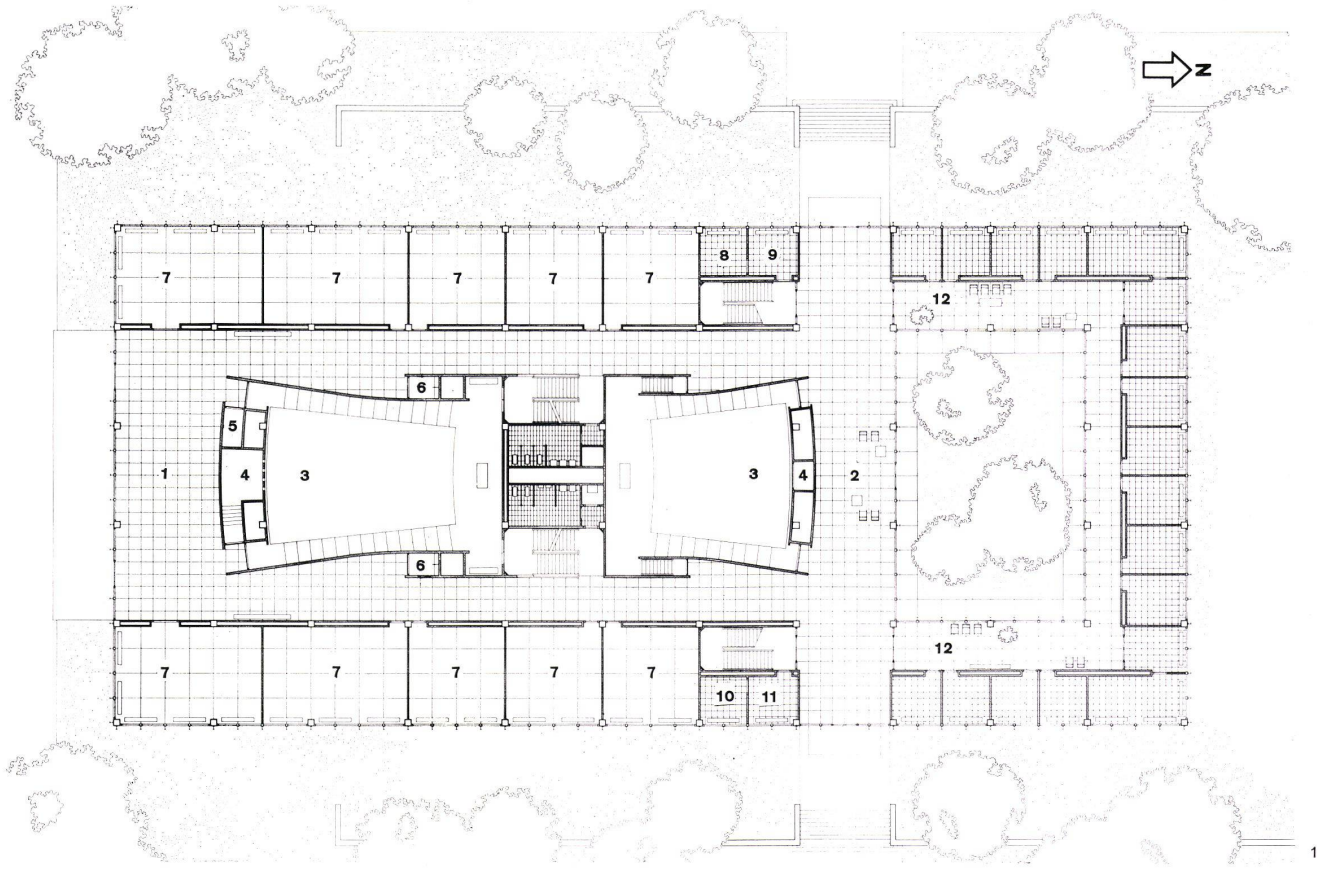

1

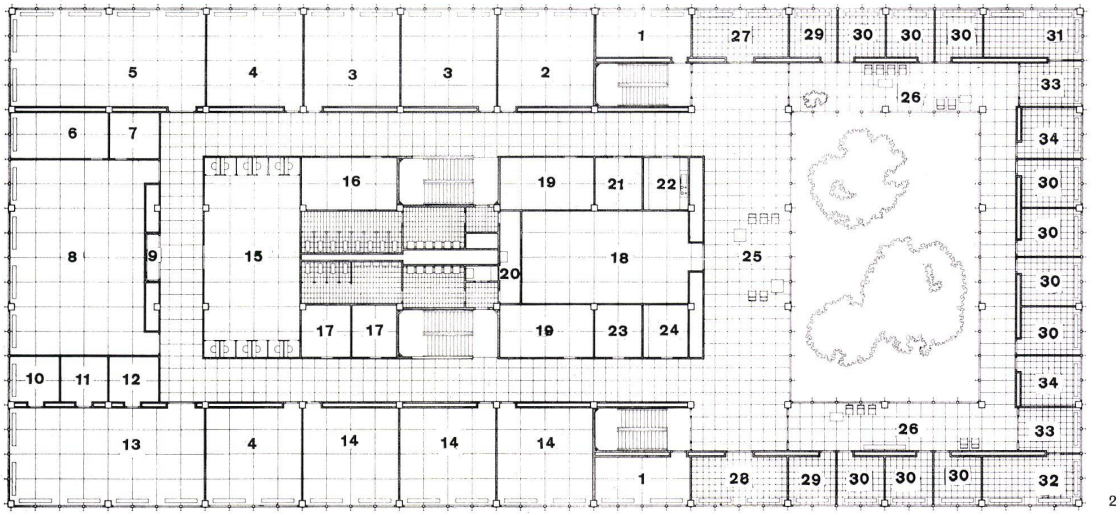

2

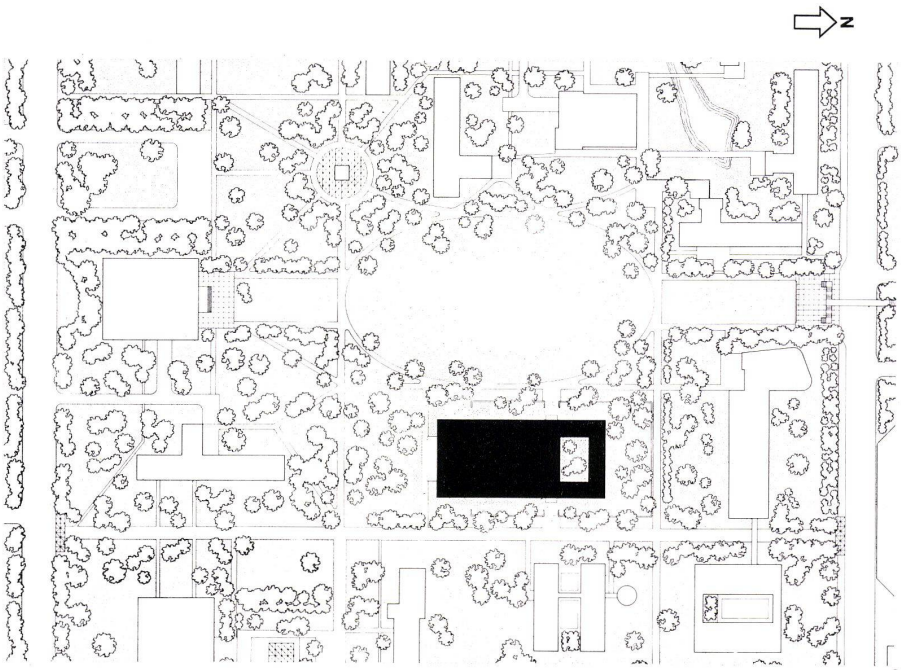

3

1
Grundriß Erdgeschoß 1:500.
Plan rez-de-chaussée.
Plan of ground floor.

1 Halle / Hall
2 Eingangshalle / Hall d'entrée / Entrance hall
3 Hörsaal / Auditoire / Auditorium
4 Projektionsraum / Salle de projection / Projection room
5 Nebenraum / Pièce annexe / Utility room
6 Telefon / Téléphone / Telephone
7 Klassenraum / Classe / Classroom
8–11 Studentisches Zeitungsbüro / Bureau rédactionnel des étudiants / Student newspaper office
12 Büroräume der Fakultät / Bureaux de la faculté / Faculty offices

2
Grundriß Obergeschoß 1:500.
Plan niveau supérieur.
Plan of the upper floor.

1 Seminarraum / Auditoire / Auditorium
2–8 Klassenraum / Classe / Classroom
9 Nebenraum / Pièce annexe / Utility room
10–19 Klassenraum / Classe / Classroom
20 Nebenraum / Pièce annexe / Utility room
21 Klassenraum / Classe / Classroom
22 Küche / Cuisine / Kitchen
23, 24 Klassenraum / Classe / Classroom
25 Halle / Hall
26 Vorhalle zu den Fakultätszimmern / Vestibule des locaux de la faculté / Lobby to the faculty offices
27 Büroräume der Fakultät / Bureaux de la faculté / Faculty offices

3
Lageplan / Plan de situation / Site plan

4, 5 und 6
Schnitte durch die Fensterkonstruktion.
Coupes de la construction des fenêtres.
Sections of the window construction.

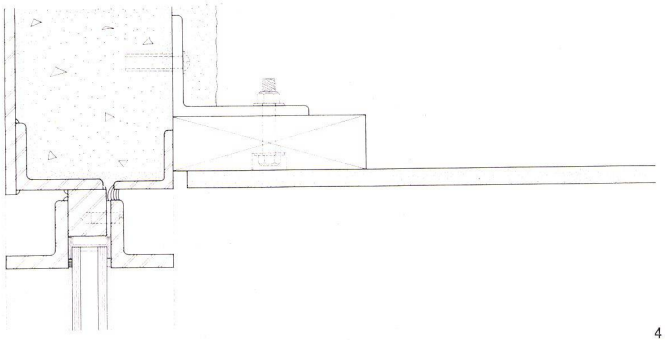

4

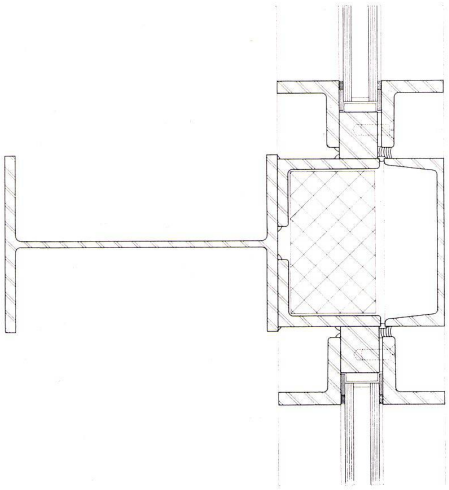

5

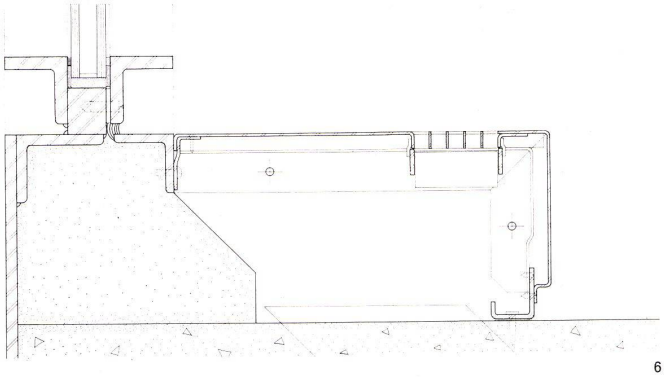

6

7
Innenhof.
Cour intérieure.
Interior courtyard.



7