Landhaus in Weiningen bei Zürich = Maison de campagne à Weiningen près de Zurich = Cottage in Weiningen near Zurich

Autor(en): **[s.n.]**

Objekttyp: **Article**

Zeitschrift: **Bauen + Wohnen = Construction + habitation = Building + home : internationale Zeitschrift**

Band (Jahr): **18 (1964)**

Heft 12: **Einfamilienhäuser = Maisons familiales = One-family houses**

PDF erstellt am: **03.05.2024**

Persistenter Link: https://doi.org/10.5169/seals-332057

Nutzungsbedingungen

Die ETH-Bibliothek ist Anbieterin der digitalisierten Zeitschriften. Sie besitzt keine Urheberrechte an den Inhalten der Zeitschriften. Die Rechte liegen in der Regel bei den Herausgebern.
Die auf der Plattform e-periodica veröffentlichten Dokumente stehen für nicht-kommerzielle Zwecke in Lehre und Forschung sowie für die private Nutzung frei zur Verfügung. Einzelne Dateien oder Ausdrucke aus diesem Angebot können zusammen mit diesen Nutzungsbedingungen und den korrekten Herkunftsbezeichnungen weitergegeben werden.
Das Veröffentlichen von Bildern in Print- und Online-Publikationen ist nur mit vorheriger Genehmigung der Rechteinhaber erlaubt. Die systematische Speicherung von Teilen des elektronischen Angebots auf anderen Servern bedarf ebenfalls des schriftlichen Einverständnisses der Rechteinhaber.

Haftungsausschluss

Alle Angaben erfolgen ohne Gewähr für Vollständigkeit oder Richtigkeit. Es wird keine Haftung übernommen für Schäden durch die Verwendung von Informationen aus diesem Online-Angebot oder durch das Fehlen von Informationen. Dies gilt auch für Inhalte Dritter, die über dieses Angebot zugänglich sind.

Ein Dienst der *ETH-Bibliothek*
ETH Zürich, Rämistrasse 101, 8092 Zürich, Schweiz, www.library.ethz.ch

http://www.e-periodica.ch

Guex und Kirchhoff, Genf

Landhaus in Weiningen bei Zürich

Baujahr 1963

Maison de campagne à Weiningen près de Zurich

Cottage in Weiningen near Zurich

1

1
Situationsaufnahme aus dem südöstlichen Seitentälchen.

Vue de sud-est.

View from south-east.

2
Wohngeschoß 1:400.

Etage d'habitation.

Living-level.

1 Aufgang über Freitreppe / Gradins d'accès / Entrance corridor above staircase
2 Garageneinfahrt / Entrée du garage / Entrance of garage
3 Wohnraum / Salle de séjour / Living room
4 Eßzimmer / Salle à manger / Dining room
5 Küche / Cuisine / Kitchen
6 Atelier / Studio
7 Gastzimmer / Hôtes / Guests
8 Elternzimmer / Chambre des parents / Parents' room
9 Dusche / Douche / Shower
10 Toilette / Lavatory
11 Bad / Bain / Bath
12 Schwimmbassin / Piscine / Swimming-pool
13 Terrasse / Terrace
14 Eßplatz im Freien mit Außencheminée / Aire des repas en plein air avec cheminée extérieure / Out of doors dining area with outdoor fireplace

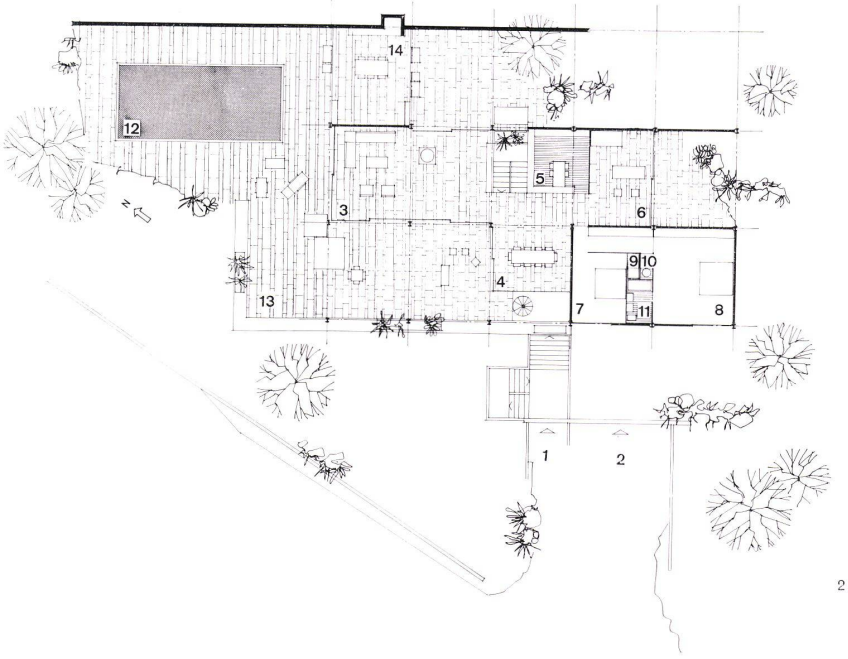

2

3
Eingangsgeschoß 1:400.

Etage d'entrée.

Entrance level.

15 Eingang / Entrée / Entrance
16 Halle / Hall
17 Bar
18 Garderobe / Vestiaire / Cloakroom
19 Waschküche / Buanderie / Laundry
20 Heizung / Chauffage / Heating
21 Kinderzimmer / Chambre des enfants / Children's room
22 Spielraum / Salle de jeu / Playroom
23 Wendeltreppe zur Terrasse / Escalier en colimaçon menant sur la terrasse / Spiral stairs to the terrace
24 Garage

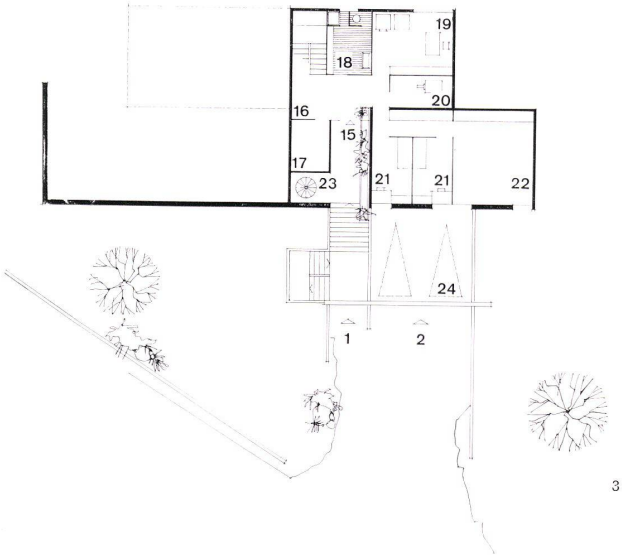

3

Seite/page 491

1
Blick vom Schwimmbassin auf den gedeckten Sitzplatz, den Wohnraum und den Plastikhof.
Vue depuis le piscine vers l'abri couvert, le séjour et la cour des sculpture.

View from the swimming-pool on to the covered seating area, the living room and the sculpture court.

2
Die verleimten Balken der Pergolen ziehen sich durch das ganze Plattformgeschoß weiter.

Les poutres collées des pergolas parcourent tout le niveau de la plateforme.

The glued beams of the pergolas are continued through the entire platform level.



1

2



1

In einem idyllischen Seitentälchen des zürcherischen Limmattales liegt der Bauplatz. Von der östlichen Flanke eines mit Reben bepflanzten, von hochstämmigem Mischwald gekrönten Aussichtsberges schweift der Blick nach Südosten, wo Stadt, See und Alpen liegen. »Leben unter Pergolen« könnte man zum Motto nehmen, wenn man die Wohn-, Terrassen- und Schwimmbassinebene erstiegen hat und die verleimten Holzbalken vom Außensitzplatz aus durch das ganze Haus weiterlaufen sieht. Außen- und Innenraum durchdringen sich so in ungezwungener Weise und ergeben den unkonventionellen Rahmen nicht nur für die tägliche Benützung, sondern auch für charmante Parties. Überhaupt scheint das Haus dem jungen Bauherrenehepaar mit seinen zwei Knaben sehr gut angepaßt zu sein. So verbindet zum Beispiel eine stählerne Außenwendeltreppe die Kinderzimmer im Untergeschoß mit dem Schwimmbassin in lustiger Art und Weise. Die Bauordnung der Gemeinde schrieb geneigte Dächer vor. Durch zwei verschobene shedartige Dachkörper konnte auch noch Licht von Westen berücksichtigt werden, allerdings weniger, als dies im ersten Entwurf vorgesehen war (s. Bauen + Wohnen, Heft 4/1962). Der Unterbau besteht aus rohem Sichtbeton, was den Architekten zu einigen Spielereien verleitet hat. Das ganze Haus ist außerordentlich modern und geschmackvoll eingerichtet und zeugt vom Sinn für das Echte des aus traditionsreicher Familie stammenden Bauherrn. w

1
Die Eingangsseite von Osten aus gesehen.
Face d'entrée vue depuis l'est.
The entrance side seen from the east.

2
Durchblick von der Küche durch den Eßraum auf den gedeckten Sitzplatz und den Wohnraum.
Vue de la cuisine sur la salle à manger, l'abri couvert et le séjour.
Looking through from the kitchen on to the dining room, the covered seating area and the living room.

2

Guex und Kirchhoff, Genf

Landhaus in Weiningen

Maison de campagne à Weiningen
Country house in Weiningen

Schnitt durch Eingang und Balkenlage

Coupe de l'entrée et des sommiers
Section of entrance and beams

Konstruktionsblatt
Plan détachable
Design sheet

Bauen + Wohnen
12/1964

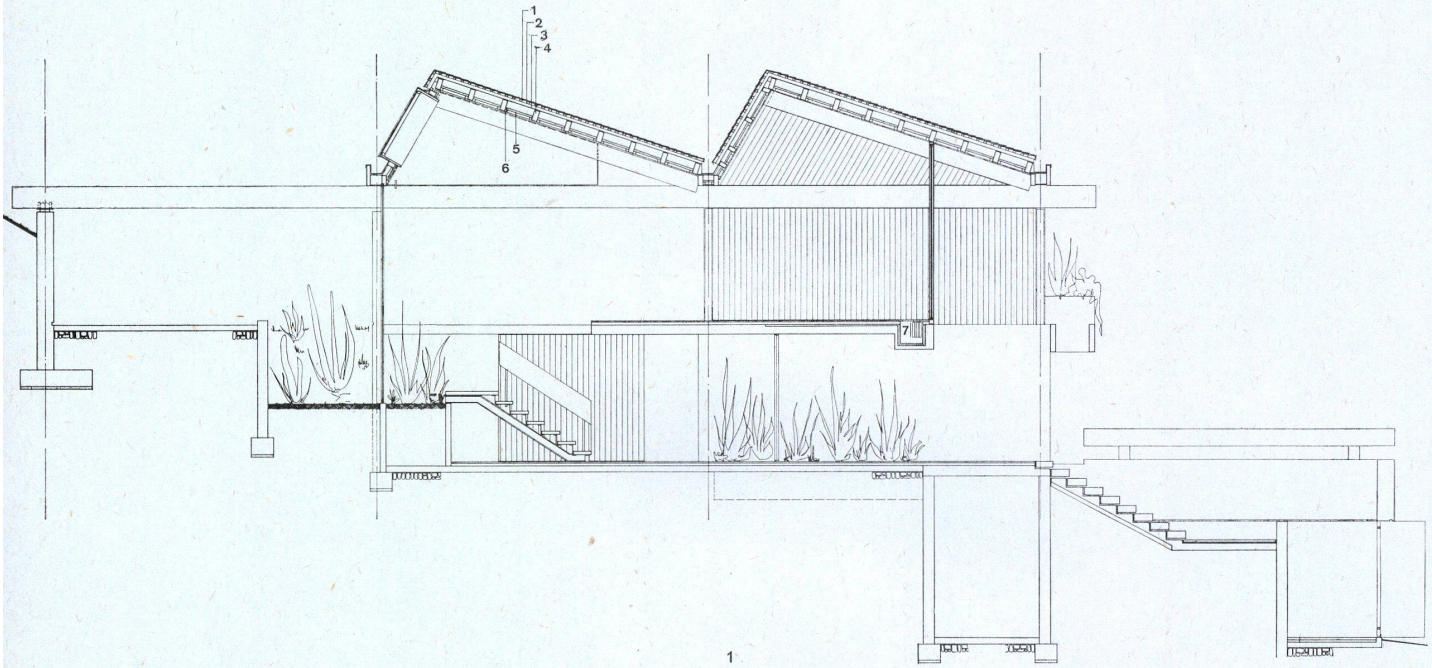

1

1
Schnitt durch den Eingang 1:120.
Coupe de l'entrée.
Section of entrance.

1 Eternitschiefer / Ardoises d'Eternit / Eternit slates
2 Doppellattung / Lattage double / Double laths
3 GEA-Platten / Plaques GEA / GEA panels
4 Balken / Chevrons / Beams
5 Vetroflex
6 Naturholzverschalung / Lambrissage en bois naturel / Natural wood cladding
7 Versenkter Heizkörper / Radiateur encastré / Countersunk radiator

2
Balkenlage 1:120.
Chevrons plan.
Beams.

1 Flacheisenversteifung U.K. Balken eingeschnitten mit Binder verschraubt / Raidissement en fer plat entaillé sous la face inférieure des sommiers et vissé contre la ferme / Flat-iron trusses in-set beneath the lower face of the beams and bolted against the tie beam.

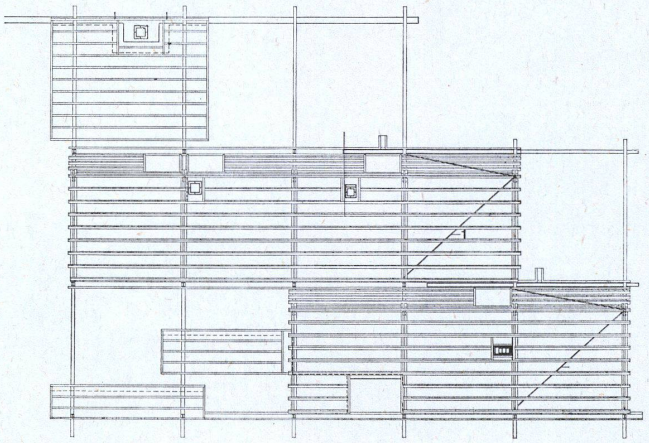

2