Objekttyp: **Advertising**

Zeitschrift: **Bulletin pédagogique : organe de la Société fribourgeoise d'éducation et du Musée pédagogique**

Band (Jahr): **95 (1966)**

Heft 10

PDF erstellt am: **29.05.2024**

Nutzungsbedingungen

Die ETH-Bibliothek ist Anbieterin der digitalisierten Zeitschriften. Sie besitzt keine Urheberrechte an den Inhalten der Zeitschriften. Die Rechte liegen in der Regel bei den Herausgebern.
Die auf der Plattform e-periodica veröffentlichten Dokumente stehen für nicht-kommerzielle Zwecke in Lehre und Forschung sowie für die private Nutzung frei zur Verfügung. Einzelne Dateien oder Ausdrucke aus diesem Angebot können zusammen mit diesen Nutzungsbedingungen und den korrekten Herkunftsbezeichnungen weitergegeben werden.
Das Veröffentlichen von Bildern in Print- und Online-Publikationen ist nur mit vorheriger Genehmigung der Rechteinhaber erlaubt. Die systematische Speicherung von Teilen des elektronischen Angebots auf anderen Servern bedarf ebenfalls des schriftlichen Einverständnisses der Rechteinhaber.

Haftungsausschluss

Alle Angaben erfolgen ohne Gewähr für Vollständigkeit oder Richtigkeit. Es wird keine Haftung übernommen für Schäden durch die Verwendung von Informationen aus diesem Online-Angebot oder durch das Fehlen von Informationen. Dies gilt auch für Inhalte Dritter, die über dieses Angebot zugänglich sind.

Ein Dienst der *ETH-Bibliothek*
ETH Zürich, Rämistrasse 101, 8092 Zürich, Schweiz, www.library.ethz.ch

http://www.e-periodica.ch

Conseil pour la préparation d'un bon compost

- N'utiliser que de « bons détritus » tels que feuilles de légumes et d'arbres, herbe, tiges herbacées, mauvaises herbes sans semences en mesure de germer. Ne jamais jeter de pierres, de bois, de papier, de matières plastiques ou des choux atteints de hernie sur le tas de compost.
- Utiliser de préférence pour préparer le compost des cadres de bois qu'on construit soi-même (assembler avec des vis des planches d'environ 1,30 m. de long sur 30-40 cm. de large, éventuellement renforcées de pièces de fer aux angles) ou des treillis et des silos à compost. Il est avantageux de préparer le compost en un endroit ombragé, éventuellement par des arbustes.
- Composter aussi rapidement que possible les déchets, par exemple dès qu'on débarrasse une planche de légumes ; bien les répartir sur le tas et ne les tasser que légèrement. Arroser les déchets secs. Ajouter un peu de tourbe aux détritus grossiers et aux feuilles d'arbres, ainsi qu'au gazon afin d'améliorer les conditions d'humidité et d'aération.
- Saupoudrer tout de suite chaque couche de déchets d'un peu de Composto Lonza avant que son épaisseur ne dépasse 15 cm. (environ 200 g. par couche). Pour cela, couper l'un des angles du sac, verser directement le Composto en ayant soin de bien le répartir. Puis, refermer soigneusement le sac en roulant le dessus. Ainsi on évite de salir mains et habits. 5-10 kg. de Composto Lonza permettent de préparer environ 1 m^3 de compost prêt à l'emploi, quantité suffisante pour fumer approximativement 1 are par an.
- Commencer un nouveau tas dès que le tas de compost a environ 1,50 m. de haut ou que le treillis à compost est rempli. En automne surtout, lorsque les déchets sont très abondants, il est indiqué de faire un nouveau tas pour éviter de mélanger les détritus frais au compost dont l'état de décomposition est déjà avancé et qui doit être utilisé le printemps suivant.

Le compost et la tourbe sont les meilleures sources d'humus pour le jardin familial et le potager. H. L.

VESTITA

Confection et Chemiserie
pour messieurs et
jeunes gens

Pérolles 1 Fribourg Tél. 2 25 21
Gérant: J. Neuhaus



Articles de ménage
Outillage

La plus ancienne Maison de la place

**Bregger, Zwimpfer
& Cie S. A.**

Place du Tilleul Fribourg Tél. 2 52 51



**bien achalandé
vend bon
marché**



Aux Arcades et Rue de Romont 14, **Fribourg**

Aux Arcades, **Morat**

Ecole pédagogique privée **FLORIANA**

Pontaise 15 Lausanne Téléphone 24 14 27
Direction: E. Piotet

Excellente formation de
**Gouvernantes d'enfants
Jardinières d'enfants
et d'Institutrices privées**

Placement des élèves assuré

La directrice reçoit tous les jours de 11 heures à midi
(sauf samedi) ou sur rendez-vous

Entreprises Electriques Fribourgeoises



Achetez vos appareils électriques ménagers des meilleures marques

chez le spécialiste, vous serez bien servis.

Tous les bons produits de Ména-Lux S. A., à Morat

Vente au comptant et à terme

Toutes installations électriques



Spécialité d'agencements scolaires

Gremion Frères

Neirivue, tél. (029) 3 55 81

Enregistreurs Hi-Fi

le plus robuste et le plus fidèle

Tandberg



1 mod. Tandberg 84 2 vitesses, 4 pistes, mono	**Fr. 698.—**
1 mod. Tandberg 9 3 vitesses, 4 pistes, mono	**Fr. 865.—**
1 mod. Tandberg 72-74 b 3 vitesses, 2 ou 4 pistes, stéréo	**Fr. 1225.—**
1 mod. Tandberg 62-64 3 vitesses, 2 ou 4 pistes, stéréo	**Fr. 1385.—**

Studio de démonstration haute fidélité

Nous serions heureux d'avoir votre visite dans nos nouveaux locaux de démonstration où vous pourriez entendre ces merveilleux appareils dans les meilleures conditions et sans engagement pour vous.

Représentation exclusive de la marque TANDBERG-NORVEGE

J. Marchon radio-tv

Fribourg
Rue de Romont 8 Téléphone 2 48 37

avec la nouvelle elna c'est si simple ...

- c'est encore plus simple à enseigner
- c'est encore plus simple à apprendre
- c'est encore plus simple à manipuler
- c'est encore plus simple à entretenir
- plus de possibilités de couture avec moins d'accessoires
- matériel mis gratuitement à la disposition du corps enseignant
- rabais importants pour écoles et reprise d'anciennes machines aux plus hauts prix

avec la nouvelle elna c'est si facile!

COUPON

5/2 **pour** ☐ Prospectus détaillé des nouveaux modèles **elna**
☐ Feuilles d'exercices de couture gratuites à choix

NOM : .....

ADRESSE : .....

A envoyer à TAVARO Représentation S. A., 1211 Genève 13